



*Comunità Montana di  
Valle Trompia*

**525-2020-2020**  
**CONTO**  
**RENDA**



# SOMMARIO

<b>Nota Integrativa al rendiconto della gestione 2025.....</b>	<b>pag.</b>	<b>3</b>
<b>Illustrazione del conto del bilancio .....</b>	<b>pag.</b>	<b>57</b>
<b>Gestione delle entrate .....</b>	<b>pag.</b>	<b>79</b>
<b>Riepilogo generale delle entrate.....</b>	<b>pag.</b>	<b>84</b>
<b>Gestione delle spese .....</b>	<b>pag.</b>	<b>87</b>
<b>Riepilogo generale delle spese per missioni .....</b>	<b>pag.</b>	<b>106</b>
<b>Riepilogo generale delle spese .....</b>	<b>pag.</b>	<b>109</b>
<b>Quadro generale riassuntivo .....</b>	<b>pag.</b>	<b>111</b>
<b>Verifica equilibri .....</b>	<b>pag.</b>	<b>113</b>
<b>Conto economico.....</b>	<b>pag.</b>	<b>117</b>
<b>Stato patrimoniale.....</b>	<b>pag.</b>	<b>119</b>
<b>Allegati.....</b>	<b>pag.</b>	<b>123</b>
<b>Entrate per capitolo .....</b>	<b>pag.</b>	<b>268</b>
<b>Spese per capitolo .....</b>	<b>pag.</b>	<b>296</b>

**COMUNITÀ MONTANA DI VALLE TROMPIA**

Provincia DI BRESCIA

---



**NOTA INTEGRATIVA AL  
RENDICONTO DELLA  
GESTIONE 2025**

## INTRODUZIONE

Il rendiconto della gestione costituisce il momento conclusivo di un processo di programmazione e controllo che trova la sintesi finale proprio in questo documento contabile. Se, infatti, il Documento Unico di Programmazione ed il Bilancio di Previsione rappresentano la fase iniziale della programmazione, nella quale l'Amministrazione individua le linee strategiche e tattiche della propria azione di governo, il rendiconto della gestione costituisce la successiva fase di verifica dei risultati conseguiti, necessaria al fine di esprimere una valutazione di efficacia dell'azione condotta.

Le considerazioni sopra esposte trovano un riscontro legislativo nelle varie norme dell'ordinamento contabile, norme che pongono in primo piano la necessità di un'attenta attività di programmazione e di un successivo lavoro di controllo, volto a rilevare i risultati ottenuti in relazione all'efficacia dell'azione amministrativa, all'economicità della gestione e all'adeguatezza delle risorse impiegate.

La presente relazione costituisce allegato al rendiconto della gestione per l'esercizio 2025 ed è redatta ai sensi dell'art. 11, comma 6, del D. Lgs. 118 del 23.06.2011, così come modificato ed integrato dal D. Lgs. 126 del 10 agosto 2014. Essa intende fornire informazioni sull'andamento economico-finanziario dell'esercizio in argomento.

La relazione al rendiconto della gestione definisce e conclude il processo di programmazione, iniziato, come appunto sottolineato poc'anzi, con l'approvazione del Documento Unico di Programmazione del Bilancio di Previsione, ed è il documento con il quale si espone il resoconto dell'attività svolta durante l'esercizio precedente.

Questa relazione si propone quindi di esporre i dati più significativi dell'attività dell'Ente, riportando le risultanze finali dell'esercizio.

Si rammenta che l'applicazione del nuovo principio di competenza finanziaria (secondo il quale le obbligazioni attive e passive giuridicamente perfezionate sono registrate in contabilità con l'imputazione all'esercizio nel quale vengono a scadenza) ha modificato i presupposti dell'impegno e dell'accertamento, con dirette conseguenze nella costituzione dei residui passivi ed attivi derivanti dalla competenza e con effetti più rilevanti sul fronte investimenti.

### **Fatti di rilievo verificatisi dopo la chiusura dell'esercizio**

Non vi sono fatti di rilievo da segnalare ai sensi dell'art. 231, comma 1, del TUEL e dell'art. 11, comma 6 del D. Lgs. n. 118/2011.

## RENDICONTO DELLA GESTIONE

Il rendiconto della gestione rappresenta il momento in cui si conclude il processo di programmazione e controllo previsto dal legislatore nel vigente ordinamento contabile, nel quale:

- con il bilancio di previsione si fornisce una rappresentazione preventiva delle attività pianificate dall'amministrazione, esplicitando in termini contabili e descrittivi le linee della propria azione di governo attraverso l'individuazione degli obiettivi e dei programmi;
- con il consuntivo e con i documenti di cui si compone (conto del Bilancio, Conto economico e Conto del patrimonio), si procede alla misurazione *ex post* dei risultati conseguiti permettendo, in tal modo, la valutazione dell'operato della Giunta.

Tale impostazione, oltre che dalla vigente normativa, è prevista anche dal Principio Contabile n. 3 approvato dall'Osservatorio per la finanza e la contabilità degli enti locali, che al punto 6 recita: *"Il rendiconto, che si inserisce nel complessivo sistema di bilancio, deve fornire informazioni sui programmi e i progetti realizzati e in corso di realizzazione e sull'andamento finanziario, economico e patrimoniale dell'ente. Sotto il profilo politico-amministrativo, il rendiconto consente l'esercizio del controllo che il Consiglio dell'ente esercita sulla Giunta quale organo esecutivo, nell'esercizio delle prerogative di indirizzo e di controllo politico-amministrativo attribuite dall'ordinamento al Consiglio."* E lo stesso principio contabile esplicita come le finalità della presente relazione, redatta con scopi generali, siano quelle di "rendere conto della gestione" e di fornire informazioni sulla situazione patrimoniale e finanziaria oltre che sull'andamento economico e sui flussi finanziari di un ente locale.

Gli obiettivi generali della comunicazione dell'ente locale devono essere quelli di dare informazioni utili al fine di evidenziare le responsabilità decisionali e di gestione, fornendo informazioni sulle fonti e sugli impieghi in termini finanziari e di cassa, oltre che sui costi dei servizi erogati, misurando l'efficienza e l'efficacia dell'azione amministrativa.

Si rileva che il bilancio di previsione 2025 è stato oggetto di variazioni nel corso dell'esercizio, fra le quali l'assestamento a luglio 2025.

Il consuntivo è il documento ufficiale con il quale ogni Amministrazione dà conto ai cittadini di come siano stati realmente utilizzati i soldi pubblici gestiti in un determinato arco di tempo (esercizio).

Dati alla mano, si tratta di motivare dove e come sono state gestite le risorse reperite nell'anno, ma anche di valutare i risultati conseguiti, raggiunti con il lavoro svolto dall'intera struttura organizzativa. La finalità è quella di misurare lo stato di salute dell'ente, confrontando le aspettative con i risultati concreti.

Come detto, l'attività finanziaria svolta dall'Ente in un anno termina con il conto di bilancio, un documento ufficiale dove si confrontano le risorse reperite con quelle utilizzate. Il rendiconto può terminare con un risultato positivo, chiamato avanzo, oppure con un saldo negativo, detto disavanzo.

L'avanzo di amministrazione 2025 tiene conto dell'introduzione della nuova contabilità armonizzata ex D.Lgs. n. 118/2011 e s.m.i. a partire dal 01/01/2015 e dell'esito del riaccertamento ordinario al 31/12/2025 dei residui attivi e passivi.

# STRUTTURA, CONTENUTO E DISCIPLINA DEL CONTO

Il rendiconto è composto da tre documenti:

1. **il conto del bilancio**, che dimostra il risultato della gestione finanziaria, intesa come reperimento di fondi da destinare allo svolgimento delle attività dell'ente, ed è definito sotto forma di risultato contabile di amministrazione in termini di avanzo, pareggio o disavanzo;

2. **il conto economico**, che evidenzia i componenti positivi e negativi dell'attività dell'ente secondo criteri di competenza economica, per la determinazione del risultato economico; va, a questo proposito precisato fin d'ora che l'Ente non è un'azienda privata che deve conseguire un utile, ma che il suo comportamento nello svolgersi dell'azione amministrativa deve essere ispirato a criteri di economicità per il rispetto che si deve all'uso del pubblico denaro;

3. **il conto del patrimonio**, che riassume la consistenza finale del patrimonio evidenziando le variazioni intervenute nel corso dell'esercizio rispetto alla consistenza iniziale.

*Il conto del bilancio* si ricollega al bilancio di previsione e pone in evidenza le entrate accertate e le somme incassate, nonché le spese impegnate e le somme pagate, tanto in conto della competenza, quanto in conto dei residui.

*Il conto del patrimonio*, invece, prende in considerazione le variazioni subite dal patrimonio comunale, sia per effetto della gestione del bilancio, sia per altre cause (sopravvenienze e insussistenze attive e passive).

Il conto del bilancio in particolare, in relazione anche a quanto detto, è composto di due atti distinti anche se compresi in un unico documento:

- il conto del tesoriere ed il conto dell'amministrazione.

Per la sua approvazione, il conto passa attraverso le seguenti fasi procedurali:

- resa del conto da parte del tesoriere per la dimostrazione delle somme riscosse e di quelle pagate;
  - predisposizione del rendiconto da parte dell'Ufficio Ragioneria, previo riscontro del conto del tesoriere, per l'individuazione dei residui attivi e passivi;
- approvazione schema di rendiconto da parte della Giunta;
- esame da parte dei revisori;
- deliberazione da parte del Consiglio per la sua approvazione e per la determinazione dei residui e del risultato della gestione.

## AVVIO DELLA CONTABILITA' ECONOMICO PATRIMONIALE ACCRUAL

Il Piano Nazionale di Ripresa e Resilienza prevede tra le riforme abilitanti la Riforma 1.15 “Dotare le pubbliche amministrazioni di un sistema unico di contabilità economico-patrimoniale Accrual”. In linea con il percorso delineato a livello internazionale ed europeo per la definizione di principi e standard contabili nelle pubbliche amministrazioni (IPSAS/EPAS), e in attuazione della Direttiva 2011/85/UE del Consiglio, la Riforma 1.15 è volta a implementare un sistema di contabilità basato sul principio Accrual unico per il settore pubblico.

Le attività realizzate con la Riforma puntano, tra l'altro, a introdurre una serie di strumenti unici per tutte le pubbliche amministrazioni italiane, tra cui:

- un quadro concettuale, inteso come struttura di riferimento dell'intero impianto contabile;
  - un corpus di standard contabili ITAS, per ridurre le discordanze tra i diversi sistemi contabili attualmente in uso;
  - un nuovo piano dei conti multidimensionale, in linea con le migliori pratiche internazionali.

A seguito dell'approvazione della prima Milestone della Riforma 1.15 (M1C1-108) sono stati formalmente recepiti il quadro concettuale, i diciotto standard contabili ITAS ed il piano dei conti multidimensionale. Con il DL 113/2024 sono stati individuati gli adempimenti necessari alla fase di avvio della nuova contabilità Accrual, con definizione di atti e tempistiche per l'implementazione dei sistemi e l'avvio, a partire dall'esercizio 2025, della fase pilota di sperimentazione.

Per quanto riguarda gli enti locali, sono esclusi dalla fase pilota i Comuni con meno di 5.000 abitanti, che però dovranno applicare il nuovo sistema dall'anno 2026.

Con l'avvio della fase pilota Accrual, gli enti coinvolti dovranno rivedere gli inventari, armonizzando i dati secondo i principi contabili ITAS e, in sede di Rendiconto 2025, predisporre, in aggiunta ai prospetti ufficiali della contabilità economico-patrimoniale vigente, i prospetti del conto economico e dello stato patrimoniale riclassificando le voci sulla base dei nuovi modelli di raccordo tra piano dei conti economico-patrimoniale e il piano dei conti multidimensionale, apportando ai relativi saldi le integrazioni e le rettifiche necessarie per l'applicazione dei principi contabili ITAS.

Entro il secondo trimestre 2026, dovranno poi trasmettere gli schemi di bilancio prodotti riferiti all'esercizio 2025 seguendo le modalità operative per la trasmissione telematica previste dal MEF. Il sistema contabile economico-patrimoniale costituirà la base informativa per la rendicontazione finanziaria per finalità informative generali, determinando il patrimonio di funzionamento al termine di ciascun periodo amministrativo e le sue variazioni nel periodo. Gli effetti delle operazioni e degli altri eventi sono rilevati (con il metodo di registrazione della partita doppia) indipendentemente dal momento dell'incasso o del pagamento e imputati all'esercizio in base al principio della competenza economica.

La contabilità Accrual si affianca alla contabilità finanziaria, che mantiene la propria funzione autorizzatoria, e introduce criteri di rilevazione basati sulla competenza economica: operazioni, fatti e fenomeni di gestione sono rilevati quando si verificano, indipendentemente dal momento di incasso o pagamento.

## **RISULTATO D'ESERCIZIO**

### **I risultati finanziari: il risultato contabile della gestione e il risultato contabile di amministrazione (avanzo o disavanzo di amministrazione)**

Con l'entrata in vigore del D.Lgs. 118/2011, avente ad oggetto *"Disposizioni in materia di armonizzazione dei sistemi contabili e degli schemi di bilancio della Regione, degli Enti Locali e loro organismi"*, così come modificato ed integrato dal D.Lgs. 126/2014, si è attivato un processo di riforma degli ordinamenti contabili degli Enti Pubblici che prevede un percorso ben definito, in base al quale, dall'esercizio 2016, il bilancio doveva essere redatto esclusivamente secondo gli schemi armonizzati. La relazione sulla gestione è un documento illustrativo della gestione dell'ente, nonché dei fatti di rilievo verificatisi dopo la chiusura dell'esercizio, contiene ogni eventuale informazione utile ad una migliore comprensione dei dati contabili, ed è predisposto secondo le modalità previste dall'articolo 11, comma 6, del Decreto Legislativo 23 Giugno 2011, n. 118, e successive modificazioni.

Il rendiconto di questo esercizio - di cui questa relazione ne costituisce la parte esplicativa e descrittiva - è stato predisposto rispettando i principi contabili vigenti e, nella fattispecie, il principio contabile numero 3 *"Il rendiconto degli enti locali"*.

Le operazioni di chiusura del rendiconto sono state precedute da una rigorosa valutazione dei flussi finanziari.

Il riscontro sulle entrate, oggetto di accertamento in conto competenza, ha comportato la verifica sulla presenza di tutti gli elementi identificativi, come la ragione del credito, il titolo giuridico che lo supporta, il soggetto debitore, l'ammontare del credito con la relativa scadenza.

Allo stesso tempo, il riscontro sulle uscite, oggetto di impegno in conto competenza, ha comportato la verifica sulla presenza di tutti gli elementi identificativi, come la ragione del debito, l'indicazione della somma da pagare, il soggetto creditore, la scadenza dell'obbligazione e la specificazione del vincolo costituito sullo stanziamento di bilancio mentre agli uffici competenti spetta l'obbligo di conservare la relativa documentazione giustificativa.

Per quanto riguarda il procedimento da seguire per la stesura del rendiconto, è necessario determinare il valore contabile del risultato di amministrazione applicando valutazioni prudenziali sulla scorta dei dati contabili al momento esistenti, compatibilmente con il rispetto delle norme di riferimento. La conclusione di questo procedimento deve portare l'ente ad escludere la presenza di un disavanzo accertato o emergente, circostanza, questa, che comporterebbe l'iscrizione di pari importo tra le spese del nuovo bilancio, e ciò al fine di ripianare la perdita riconducibile ad esercizi precedenti.

Il prospetto dimostrativo del risultato di amministrazione, riportato nelle pagine che seguono, redatto secondo i nuovi principi contabili, indica la quota di esso riconducibile alla gestione dei residui ed a quella della competenza e mostra, infine, la variazione intervenuta nella giacenze di cassa. Il risultato contabile è stato rettificato con l'eventuale quota del fondo pluriennale applicato in spesa.

Il precedente sistema contabile, approvato con il D.Lgs.77/95, non prevedeva la presenza in bilancio della voce "*Fondo pluriennale vincolato*", un elemento contabile che è stato invece introdotto con la contabilità armonizzata approvata con il successivo D.Lgs.118/11.

Con l'applicazione dei nuovi sistemi contabili gli impegni finanziati da entrate a specifica destinazione, di parte corrente o investimenti, sono imputati negli esercizi in cui l'obbligazione diventa esigibile. Questo comporta che lo stanziamento di spesa riconducibile all'originario finanziamento può essere ripartito pro-quota in più esercizi, situazione, questa, che, se non gestita con una soluzione contabile adeguata, porterebbe alla formazione di una componente di avanzo nell'anno in cui nasce il finanziamento (mancata imputazione dell'impegno) e di disavanzo (assenza del finanziamento della spesa) in quelli immediatamente successivi; e questo, fino alla completa imputazione dell'originaria previsione di spesa. La tecnica che prevede l'impiego del fondo pluriennale vincolato ha proprio lo scopo di fare convivere l'imputazione della spesa secondo questo principio (competenza potenziata) con l'esigenza di evitare la formazione di componenti di avanzo o disavanzo artificiose, e, questo, a partire dalla nascita del finanziamento e fino all'esercizio in cui la prestazione connessa con l'obbligazione passiva avrà termine. La normativa in materia contabile estende l'impiego della tecnica del fondo pluriennale anche a casistiche diverse da quelle connesse con spese finanziate da entrate a specifica destinazione, ma solo per limitati casi e circostanze particolari espressamente previste dalla legge. Non si tratta, pertanto, di un criterio generalizzato applicabile a tutte le casistiche di assunzione dell'impegno ma solo ad una cerchia ristretta di situazioni, tutte codificate dalla legge o espressamente regolamentate dai principi contabili, a cui l'ente deve fare riferimento.

Lo stanziamento complessivo delle voci riconducibili al fondo pluriennale in uscita (FPV/U) indica, pertanto, quella parte dell'impegno originario in cui l'esecuzione dell'obbligazione passiva è stata rinviata, secondo il piano di lavoro previsto (cronoprogramma per gli investimenti o previsione di liquidazione per le spese correnti finanziate da entrate a specifica destinazione) ad esercizi successivi. Per quanto riguarda invece la dimensione complessiva assunta dal fondo alla fine dell'esercizio, questo importo è originato sia dai procedimenti di spesa sorti in esercizi precedenti (componente pregressa del FPV/U) che dalle previsioni di uscita riconducibili all'attuale rendiconto (componente nuova del FPV/U). La somma delle due distinte quote indica il valore complessivo del fondo pluriennale al 31/12.

Il risultato di amministrazione deve essere calcolato e poi scomposto nelle singole componenti (fondi accantonati, vincolati, destinati agli investimenti, non vincolati) e questo, al fine di conservare l'eventuale vincolo di destinazione dei singoli elementi costituenti. Il margine di azione nell'utilizzare il risultato di amministrazione dell'esercizio precedente, infatti, dipende proprio da questi fattori.

Il prospetto sotto riportato indica la composizione del risultato di amministrazione secondo i principi contabili e l'accantonamento al Fondo Crediti di Dubbia Esigibilità (FCDE).

## QUADRO RIASSUNTIVO DELLA GESTIONE FINANZIARIA

La situazione finale del Conto Consuntivo, comprensiva della gestione dei residui e del fondo di cassa iniziale, presenta un avanzo di amministrazione, come risulta dal seguente quadro:

<i>ENTRATE</i>	<i>RESIDUI</i>	<i>COMPETENZA</i>	<i>TOTALE</i>
Fondo cassa al 1° gennaio			7.237.858,72
RISCOSSIONI	6.524.918,55	20.186.835,08	26.711.753,63
PAGAMENTI	12.048.891,96	15.585.713,58	27.634.605,54
SALDO DI CASSA AL 31 DICEMBRE			6.315.006,81
PAGAMENTI per azioni esecutive non regolarizzate al 31 dicembre			0,00
FONDO DI CASSA AL 31 DICEMBRE			6.315.006,81
RESIDUI ATTIVI	13.130.434,57	10.505.937,81	23.636.372,38
- di cui residui attivi incassati alla data del 31/12 in conti postali e bancari e in attesa del riversamento nel conto di tesoreria principale			0,00
- di cui derivanti da accertamenti di tributi effettuati sulla base della stima del dipartimento delle finanze			0,00
RESIDUI PASSIVI	10.704.067,95	15.087.530,88	25.791.598,83
FONDO PLURIENNALE VINCOLATO PER SPESE CORRENTI (1)			0,00
FONDO PLURIENNALE VINCOLATO PER SPESE IN CONTO CAPITALE (1)			2.808.484,31
FONDO PLURIENNALE VINCOLATO PER INCREMENTO ATTIVITA' FINANZIARIE (1)			0,00
RISULTATO DI AMMINISTRAZIONE AL 31 DICEMBRE 2025 (A) (2)			1.351.296,05

## COMPOSIZIONE DEL RISULTATO DI AMMINISTRAZIONE AL 31 DICEMBRE

	<i>TOTALE</i>
Composizione del risultato di amministrazione al 31 dicembre 2025:	
<b>Parte accantonata (3)</b>	
Fondo crediti di dubbia esigibilità al 31/12/2025 (4)	0,00
Accantonamento residui perenti al 31/12/2025 (solo per le regioni) (5)	0,00
Fondo anticipazioni liquidità	0,00
Fondo perdite società partecipate	0,00
Fondo contezioso	205.392,12
Fondo di garanzia debiti commerciali	0,00
Fondo obiettivi di finanza pubblica	0,00
Altri accantonamenti	46.839,07
<b>Totale parte accantonata (B)</b>	<b>252.231,19</b>
<b>Parte vincolata</b>	
Vincoli derivanti da leggi e dai principi contabili	0,00
Vincoli derivanti da trasferimenti	994.964,41
Vincoli derivanti dalla contrazione di mutui	0,00
Vincoli formalmente attribuiti dall'ente	0,00
Altri vincoli	0,00
<b>Totale parte vincolata (C)</b>	<b>994.964,41</b>
<b>Parte destinata agli investimenti</b>	
<b>Totale parte destinata agli investimenti (D)</b>	<b>0,00</b>
<b>Totale parte disponibile (E=A-B-C-D)</b>	<b>104.100,45</b>
F) di cui Disavanzo da debito autorizzato e non contratto (6)	0,00
Se E è negativo, tale importo è iscritto tra le spese del bilancio di previsione come disavanzo da ripianare (6)	0,00

L'avanzo di amministrazione, calcolato ai sensi dell'art. 186 del D.Lgs. 267/2000 (TUEL), rappresenta il risultato sintetico della gestione finanziaria dell'Ente. Tuttavia, al fine di garantire il rispetto del principio della prudenza e della veridicità del bilancio, tale saldo non costituisce un'unica massa indistinta di risorse, ma risulta articolato in quote gerarchicamente ordinate in base alla loro disponibilità e destinazione.

## DIMOSTRAZIONE DEL RISULTATO DELLA GESTIONE METODO 1

	<i>Totale</i>
Totale accertamenti e residui attivi riaccertati + fondo iniziale di cassa (+)	57.585.984,73
Totale impegni e residui passivi riaccertati (-)	53.426.204,37
PAGAMENTI PER AZIONI ESECUTIVE (-)	0,00
Fondo pluriennale per spese di parte corrente (-)	0,00
Fondo pluriennale per spese in conto capitale (-)	2.808.484,31
AVANZO DI AMMINISTRAZIONE AL 31 DICEMBRE	1.351.296,05

## DIMOSTRAZIONE DEL RISULTATO DELLA GESTIONE METODO 2

	<i>Totale</i>
Minori spese di competenza (+)	15.862.506,41
Minori entrate di competenza (-)	15.842.977,98
Differenza = Saldo di competenza	19.528,43
Avanzo degli esercizi precedenti non applicato	657.852,08
Avanzo applicato	292.686,28
Fondo pluriennale vincolato iniziale	3.025.770,34
Fondo pluriennale vincolato finale	2.808.484,31
SALDO GESTIONE RESIDUI	163.943,23
PAGAMENTI PER AZIONI ESECUTIVE	0,00
AVANZO DI AMMINISTRAZIONE AL 31 DICEMBRE	1.351.296,05

## DIMOSTRAZIONE DEL RISULTATO DELLA GESTIONE METODO 3

	<i>Totale</i>
<b>GESTIONE DI COMPETENZA</b>	
Totale accertamenti di competenza	30.692.772,89
Totale impegni di competenza	30.673.244,46
<b>SALDO GESTIONE COMPETENZA</b>	<b>19.528,43</b>
<b>GESTIONE DEI RESIDUI</b>	
Minori residui attivi (-)	6.834,44
Minori residui passivi (+)	170.777,67
<b>SALDO GESTIONE RESIDUI</b>	<b>163.943,23</b>
<b>RIEPILOGO</b>	
<b>SALDO GESTIONE COMPETENZA</b>	<b>19.528,43</b>
<b>SALDO GESTIONE RESIDUI</b>	<b>163.943,23</b>
<b>SALDO</b>	<b>183.471,66</b>
<b>COMPOSIZIONE DELL'AVANZO DI AMMINISTRAZIONE</b>	
<b>AVANZO DAGLI ESERCIZI PRECEDENTI</b>	<b>950.538,36</b>
Fondo pluriennale vincolato iniziale	3.025.770,34
Fondo pluriennale vincolato finale	2.808.484,31
<b>INSUSSISTENZE ED ECONOMIE IN CONTO RESIDUI</b>	<b>163.943,23</b>
di cui da gestione corrente	81.548,68
da gestione in conto capitale	-2.573,25
da gestione partite di giro	84.967,80
<b>RISULTATO DI GESTIONE DI COMPETENZA</b>	<b>19.528,43</b>
di cui da gestione corrente	-1.979.285,15
da gestione in conto capitale	1.998.813,58
da gestione partite di giro	0,00
<b>PAGAMENTI PER AZIONI ESECUTIVE</b>	<b>0,00</b>
<b>AVANZO DI AMMINISTRAZIONE AL 31 DICEMBRE</b>	<b>1.351.296,05</b>

## GESTIONE DI COMPETENZA

Il termine "gestione di competenza" identifica quella parte della gestione ottenuta considerando solo le operazioni finanziarie relative all'esercizio in corso, senza cioè esaminare quelle generate da fatti accaduti negli anni precedenti e non ancora conclusi. Essa, infatti, evidenzia il risultato ottenuto quale differenza tra gli accertamenti e gli impegni dell'esercizio, a loro volta articolabili in una gestione di cassa ed in una dei residui, con risultati parziali che concorrono alla determinazione del risultato totale.

Questi valori, se positivi, evidenziano la capacità dell'ente di acquisire ricchezza e destinarla a favore della collettività amministrata. Allo stesso modo, risultati negativi portano a concludere che l'ente ha dato vita ad una quantità di spese superiori alle risorse raccolte che, se non adeguatamente compensate dalla gestione residui, determinano un risultato finanziario negativo.

Il risultato di questa gestione, di norma, evidenzia la capacità da parte dell'ente di prevedere dei flussi di entrata e di spesa, sia nella fase di impegno/accertamento che in quella di pagamento/riscossione, tali da consentire il principio di pareggio finanziario non solo in fase previsionale ma anche durante l'intero anno.

Non a caso l'art. 193 del D.Lgs. n. 267 del 18 agosto 2000 impone il rispetto, durante la gestione e nelle variazioni di bilancio, del pareggio finanziario e di tutti gli equilibri stabiliti in bilancio per la copertura delle spese correnti e per il finanziamento degli investimenti, secondo le norme contabili previste dal decreto legislativo.

Al termine dell'esercizio, pertanto, una attenta gestione dovrebbe consentire di conseguire un risultato, di pareggio o positivo, in grado di dimostrare la capacità dell'ente di disporre un adeguato flusso di risorse (accertamento di entrate) tale da assicurare la copertura finanziaria degli impegni di spesa assunti.

In generale potremmo ritenere che un risultato della gestione di competenza positivo (avanzo) evidenzia una equilibrata e corretta gestione, mentre un valore negativo trova generalmente la sua giustificazione nel verificarsi di eventi imprevedibili che hanno modificato le iniziali previsioni attese.

Con riferimento alla gestione di competenza del nostro Ente, ci troviamo di fronte ad una situazione contabile di competenza quale quella riportata nella tabella seguente.

### **Salvaguardia equilibri di bilancio e debiti fuori bilancio**

Si dà atto che l'Ente ha provveduto regolarmente agli adempimenti relativi alla salvaguardia degli equilibri di bilancio, ai sensi dell'art. 193 del D.Lgs. n. 267/2000, accertando il mantenimento del pareggio finanziario e la tenuta degli equilibri generali durante l'intero corso dell'esercizio.

Nel corso dell'esercizio non è stato necessario riconoscere debiti fuori bilancio e non risultano debiti fuori bilancio da riconoscere alla data di presentazione dello schema di rendiconto.

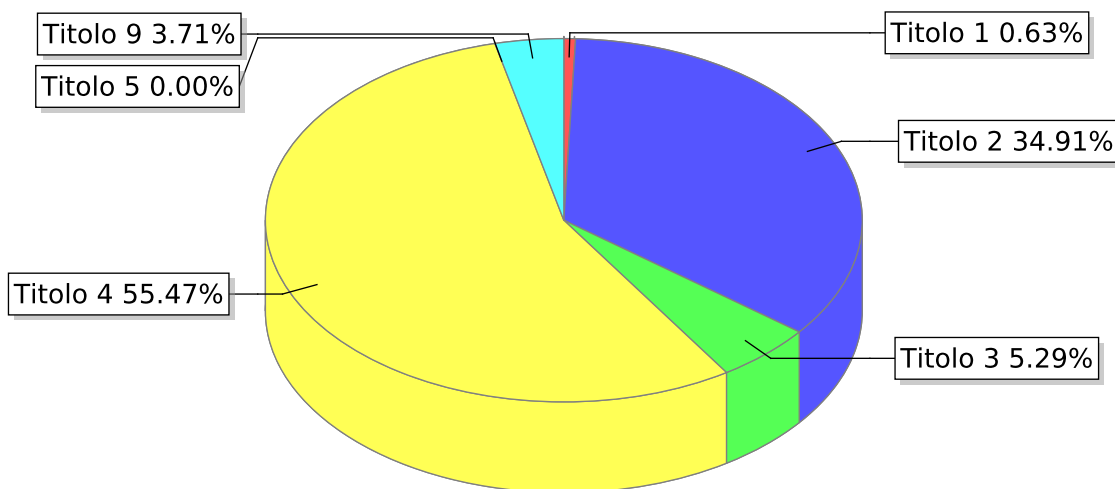
## QUADRO RIASSUNTIVO DELLA GESTIONE DI COMPETENZA

<i>ENTRATE</i>	<i>ACCERTAMENTI</i>	<i>INCASSI</i>
Fondo di cassa all'inizio dell'esercizio	0,00	7.237.858,72
Utilizzo avanzo di amministrazione (1)	292.686,28	0,00
di cui Utilizzo Fondo anticipazioni di liquidità	0,00	0,00
Fondo pluriennale vincolato di parte corrente (2)	2.612.738,32	0,00
Fondo pluriennale vincolato in c/capitale (2)	413.032,02	0,00
di cui Fondo pluriennale vincolato c/capitale finanziato da debito	0,00	0,00
Fondo pluriennale vincolato per incremento di attività finanziarie (2)	0,00	0,00
Titolo 1 - Entrate correnti di natura tributaria, contributiva e perequativa	192.480,74	189.822,67
Titolo 2 - Trasferimenti correnti	10.714.555,78	9.683.940,27
Titolo 3 - Entrate extratributarie	1.622.621,51	1.633.680,48
Titolo 4 - Entrate in conto capitale	17.025.457,64	14.038.397,75
Titolo 5 - Entrate da riduzione di attività finanziarie	400,00	400,00
<b>TOTALE ENTRATE FINALI</b>	<b>29.555.515,67</b>	<b>25.546.241,17</b>
Titolo 6 - Accensione di prestiti	0,00	0,00
Titolo 7 - Anticipazioni da istituto tesoriere/cassiere	0,00	0,00
Titolo 9 - Entrate per conto di terzi e partite di giro	1.137.257,22	1.165.512,46
<b>TOTALE ENTRATE DELL'ESERCIZIO</b>	<b>30.692.772,89</b>	<b>26.711.753,63</b>
<b>TOTALE COMPLESSIVO ENTRATE</b>	<b>34.011.229,51</b>	<b>33.949.612,35</b>
<b>DISAVANZO DI COMPETENZA</b>	<b>0,00</b>	<b>0,00</b>
di cui Disavanzo di competenza da debito autorizzato e non contratto (DANC) (7)	0,00	0,00
<b>TOTALE A PAREGGIO</b>	<b>34.011.229,51</b>	<b>33.949.612,35</b>

<i>SPESE</i>	<i>IMPEGNI</i>	<i>PAGAMENTI</i>
Disavanzo di amministrazione (3)	0,00	0,00
Disavanzo derivante da debito autorizzato e non contratto ripianato con accensione di prestiti (4)	0,00	0,00
Titolo 1 - Spese correnti	14.297.052,40	11.248.931,95
Fondo pluriennale vincolato di parte corrente (5)	0,00	0,00
Titolo 2 - Spese in conto capitale	14.973.044,06	15.002.836,66
Fondo pluriennale vincolato in c/capitale (5)	2.808.484,31	0,00
di cui Fondo pluriennale vincolato in c/capitale finanziato da debito	0,00	0,00
Titolo 3 - Spese per incremento di attività finanziarie	54.000,00	0,00
Fondo pluriennale vincolato per attività finanziarie (5)	0,00	0,00
<b>TOTALE SPESE FINALI</b>	<b>32.132.580,77</b>	<b>26.251.768,61</b>
Titolo 4 - Rimborso di prestiti	211.890,78	211.890,78
Fondo anticipazioni di liquidità (6)	0,00	0,00
Titolo 5 - Chiusura Anticipazioni da istituto tesoriere/cassiere	0,00	0,00
Titolo 7 - Spese per conto terzi e partite di giro	1.137.257,22	1.170.946,15
<b>TOTALE SPESE DELL'ESERCIZIO</b>	<b>33.481.728,77</b>	<b>27.634.605,54</b>
<b>TOTALE COMPLESSIVO SPESE</b>	<b>33.481.728,77</b>	<b>27.634.605,54</b>
<b>AVANZO DI COMPETENZA / FONDO DI CASSA</b>	<b>529.500,74</b>	<b>6.315.006,81</b>
<b>TOTALE A PAREGGIO</b>	<b>34.011.229,51</b>	<b>33.949.612,35</b>

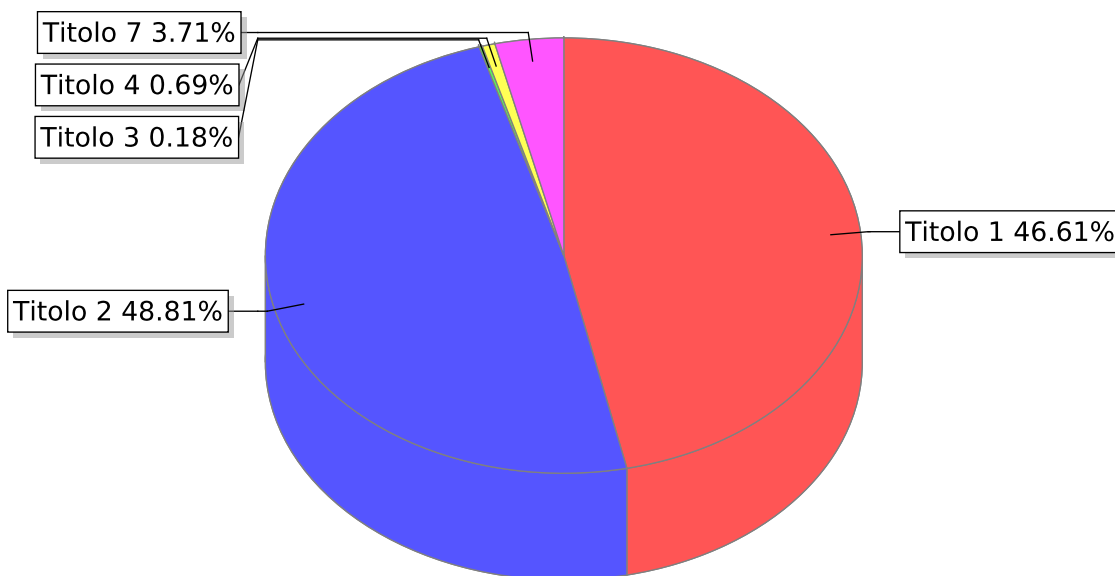
La tabella sopra riportata evidenzia il risultato di competenza per l'anno 2025 determinato quale differenza fra accertamenti e impegni, riscossioni e pagamenti.

### Accertamenti



- Titolo 1 - Entrate correnti di natura tributaria, contributiva e perequativa
- Titolo 2 - Trasferimenti correnti
- Titolo 3 - Entrate extratributarie
- Titolo 4 - Entrate in conto capitale
- Titolo 5 - Entrate da riduzione di attività finanziarie
- Titolo 9 - Entrate per conto terzi e partite di giro

### Impegni



- Titolo 1 - Spese correnti
- Titolo 2 - Spese in conto capitale
- Titolo 3 - Spese per incremento attività finanziarie
- Titolo 4 - Rimborso Prestiti
- Titolo 7 - Uscite per conto terzi e partite di giro

## SALDO GESTIONE RESIDUI

La ricognizione dei residui attivi e passivi relativi ad esercizi pregressi (*riaccertamento ordinario*) è una delle fasi propedeutiche alla chiusura del rendiconto, al fine di verificare la fondatezza della rispettiva posizione giuridica originaria, il permanere nel tempo della posizione creditoria o debitoria, la corretta imputazione contabile in base al criterio di esigibilità dell'entrata e della spesa ed, infine, l'esatta collocazione nella rispettiva struttura contabile.

*La ricognizione dei residui attivi* ha permesso di far emergere e gestire a livello contabile le possibili situazioni dei crediti di dubbia e difficile esazione, di quelli riconosciuti assolutamente inesigibili, dei crediti riconosciuti insussistenti per la sopravvenuta estinzione legale del diritto o per l'indebito o erroneo accertamento originario del diritto al credito.

Fermo restando che, come evidenzia il principio contabile All. 4/2 D.Lgs. 118/2011 al punto 9.1., trascorsi tre anni dalla scadenza di un credito di dubbia e difficile esazione non riscosso, il responsabile del servizio competente alla gestione dell'entrata valuta l'opportunità di operare lo stralcio di tale credito dal conto del bilancio, riducendo di pari importo il fondo crediti di dubbia esigibilità accantonato nel risultato di amministrazione, la normativa contabile impone particolare rigore e trasparenza nel mantenimento dei residui attivi più anziani:

- *rigore* perché gran parte dei residui attivi con anzianità superiore ai 3 anni andrebbe accantonata nel Fondo Crediti Dubbia Esigibilità al 100%;
- *trasparenza* perché l'ente, in base a quanto disposto dall'art. 11, comma 6, D.Lgs. 118/2011 e s.m.i., deve indicare nella relazione sulla gestione le ragioni della persistenza dei residui con anzianità superiore ai cinque anni e di maggiore consistenza, nonché sulla fondatezza degli stessi, compresi i crediti inesigibili, stralciati dal conto del bilancio, sino al compimento dei termini di prescrizione.

*La ricognizione sui residui passivi* ha consentito invece di gestire contabilmente le situazioni relative ai residui passivi per i quale il corrispondente debito risultava essere insussistente o prescritto.

I residui attivi riconosciuti assolutamente inesigibili o insussistenti per l'avvenuta legale estinzione (*prescrizione*) o per indebito o erroneo accertamento del credito sono stati definitivamente eliminati e formalizzati nella delibera di riaccertamento ordinario dei residui, debitamente motivata.

Allo stesso tempo, i residui passivi riconosciuti insussistenti per l'avvenuta legale estinzione (*prescrizione*) o per indebito o erroneo impegno di un'obbligazione non dovuta sono stati definitivamente eliminati dalle scritture e dai documenti di bilancio attraverso lo stesso provvedimento di riaccertamento ordinario dei residui. Per quanto riguarda quest'ultima operazione, nel caso in cui l'eliminazione o la riduzione del residuo passivo avesse interessato una spesa finanziata da un'entrata con un preciso vincolo di destinazione, va dato atto che l'economia così determinata sarà gestita in modo separato per ripristinare così l'originario vincolo di destinazione (*vincolo sull'avanzo di amministrazione*).

**GESTIONE DEI RESIDUI ATTIVI**

<i>Gestione</i>	<i>Residui iniziali</i>	<i>Riscossioni</i>	<i>Da riportare</i>	<i>Accertamenti</i>	<i>Differenza</i>
Corrente Tit I, II, III	3.497.188,78	1.242.096,32	2.252.497,93	3.494.594,25	2.594,53
C/Capitale Tit. IV, V, VI	16.086.396,55	5.223.515,55	10.860.307,75	16.083.823,30	2.573,25
Anticipazioni di cassa	0,00	0,00	0,00	0,00	0,00
Servizi in conto terzi	78.602,23	59.306,68	17.628,89	76.935,57	1.666,66
<b>Totale</b>	<b>19.662.187,56</b>	<b>6.524.918,55</b>	<b>13.130.434,57</b>	<b>19.655.353,12</b>	<b>6.834,44</b>

**GESTIONE DEI RESIDUI PASSIVI**

<i>Gestione</i>	<i>Residui iniziali</i>	<i>Pagamenti</i>	<i>Da riportare</i>	<i>Impegni</i>	<i>Differenza</i>
Corrente Tit I	5.059.139,50	3.695.557,41	1.279.438,88	4.974.996,29	84.143,21
C/Capitale Tit. II, III	17.560.074,88	8.199.529,78	9.360.545,10	17.560.074,88	0,00
Rimb. prestiti Tit. IV	0,00	0,00	0,00	0,00	0,00
Anticipazioni di cassa	0,00	0,00	0,00	0,00	0,00
Servizi in conto terzi	304.523,20	153.804,77	64.083,97	217.888,74	86.634,46
<b>Totale</b>	<b>22.923.737,58</b>	<b>12.048.891,96</b>	<b>10.704.067,95</b>	<b>22.752.959,91</b>	<b>170.777,67</b>

## EQUILIBRI DI COMPETENZA

### **L'equilibrio del bilancio corrente**

Il bilancio corrente trova una sua implicita definizione nell'articolo 162, comma 6, del D.Lgs. n.267/2000 che così recita: *“... le previsioni di competenza relative alle spese correnti sommate alle previsioni di competenza relative ai trasferimenti in c/capitale, al saldo negativo delle partite finanziarie e alle quote di capitale delle rate di ammortamento dei mutui e degli altri prestiti, con l'esclusione dei rimborsi anticipati, non possono essere complessivamente superiori alle previsioni di competenza dei primi tre titoli dell'entrata, ai contributi destinati al rimborso dei prestiti e all'utilizzo dell'avanzo di competenza di parte corrente e non possono avere altra forma di finanziamento, salvo le eccezioni tassativamente indicate nel principio applicato alla contabilità finanziaria necessarie a garantire elementi di flessibilità degli equilibri di bilancio ai fini del rispetto del principio dell'integrità.”* Ne consegue che, anche in sede di rendicontazione, appare indispensabile verificare se questo vincolo iniziale abbia trovato concreta attuazione al termine dell'esercizio, confrontando tra loro, in luogo delle previsioni di entrata e di spesa, accertamenti ed impegni della gestione di competenza. In generale, potremmo sostenere che il bilancio corrente misura la quantità di entrate destinate all'ordinaria gestione dell'ente.

### **L'equilibrio del bilancio investimenti**

Se il bilancio corrente misura la differenza tra le entrate e le spese dell'esercizio, il bilancio investimenti analizza il sistema di relazioni tra fonti ed impieghi relative a quelle che partecipano per più esercizi nei processi di produzione e di erogazione dei servizi dell'ente. In particolare, le spese che l'ente sostiene per gli investimenti sono quelle finalizzate alla realizzazione ed acquisto di impianti, opere e beni non destinati all'uso corrente. Tali spese permettono di assicurare le infrastrutture necessarie per l'esercizio delle sue funzioni istituzionali, per l'attuazione dei servizi pubblici e per promuovere e consolidare lo sviluppo sociale ed economico della popolazione. Contabilmente le spese di investimento sono inserite nel bilancio ai Titoli II e III della spesa e, in parte, trovano specificazione nel Programma dei lavori pubblici. L'Ente, ai sensi dell'art. 199 del TUEL, può provvedere al finanziamento delle spese di investimento mediante:

- l'utilizzo di entrate correnti destinate per legge agli investimenti;
- l'utilizzo di entrate derivanti dall'alienazione di beni;
- la contrazione di mutui passivi;
- l'utilizzo di entrate derivanti da trasferimenti in conto capitale dello Stato o delle Regioni o di altri enti del settore pubblico allargato;
- l'utilizzo dell'avanzo di amministrazione ai sensi dell'art. 187 TUEL;
- l'utilizzo dell'avanzo di parte corrente, eccedente rispetto alle spese correnti ed alle quote capitali dei prestiti.

L'equilibrio parziale del bilancio investimenti può essere determinato confrontando le entrate per investimenti esposte nei titoli IV, V e VI (con l'esclusione delle somme, quali gli oneri di urbanizzazione, che sono già state esposte nel Bilancio corrente, e le somme per riscossione crediti e altre attività finanziarie) con le spese del Titoli II e III da cui sottrarre l'intervento "concessioni di crediti" .

Tenendo conto del vincolo legislativo previsto dal bilancio corrente, l'equilibrio è rispettato:

- in fase di redazione del bilancio di previsione, confrontando i dati attesi;
- in fase di rendicontazione, confrontando gli accertamenti e gli impegni.

A seguito del complesso delle variazioni apportate in corso di esercizio, degli accertamenti e degli impegni, l'equilibrio economico-finanziario è dimostrato dalla seguente tabella:

<b>EQUILIBRIO ECONOMICO-FINANZIARIO</b>	<b>Accertamenti /Impegni</b>
H) Utilizzo avanzo di amministrazione per spese correnti e per rimborso prestiti	195.686,28
- di cui per estinzione anticipata di prestiti	0,00
AA) Recupero disavanzo di amministrazione esercizio precedente	0,00
A) Fondo pluriennale vincolato per spese correnti iscritto in entrata	2.612.738,32
Q1) Fondo pluriennale vincolato per spese Titolo 2.04 Altri trasferimenti in conto capitale iscritto in entrata	0,00
B) Entrate Titoli 1.00 - 2.00 - 3.00	12.529.658,03
- di cui per estinzione anticipata di prestiti	0,00
C) Entrate Titolo 4.02.06 - Contributi agli investimenti direttamente destinati al rimborso dei prestiti da amministrazioni pubbliche	0,00
I) Entrate di parte capitale destinate a spese correnti in base a specifiche disposizioni di legge o dei principi contabili	0,00
- di cui per estinzione anticipata di prestiti	0,00
L) Entrate di parte corrente destinate a spese di investimento in base a specifiche disposizioni di legge o dei principi contabili	0,00
M) Entrate da accensione di prestiti destinate a estinzione anticipata dei prestiti	0,00
D) Spese Titolo 1.00 - Spese correnti	14.297.052,40
- di cui spese correnti non ricorrenti finanziate con utilizzo del risultato di amministrazione	0,00
D1) Fondo pluriennale vincolato di parte corrente (di spesa)	0,00
E) Spese Titolo 2.04 - Altri trasferimenti in conto capitale	0,00
E1) Fondo pluriennale vincolato di spesa - Titolo 2.04 Altri trasferimenti in conto capitale	0,00
F1) Spese Titolo 4.00 - Quote di capitale amm.to dei mutui e prestiti obbligazionari	211.890,78
- di cui per estinzione anticipata di prestiti	0,00
F2) Fondo anticipazioni di liquidità	0,00
VF1) Variazioni di attività finanziarie - saldo di competenza (ne negativo VF/3) (4)	0,00
<b>O1) RISULTATO DI COMPETENZA DI PARTE CORRENTE</b>	<b>829.139,45</b>
- Risorse accantonate di parte corrente stanziata nel bilancio dell'esercizio 2025 (5)	35.000,00

<b>EQUILIBRIO ECONOMICO-FINANZIARIO</b>	<b>Accertamenti /Impegni</b>
- Risorse vincolate di parte corrente nel bilancio (6)	463.141,31
<b>O2) EQUILIBRIO DI BILANCIO DI PARTE CORRENTE</b>	<b>330.998,14</b>
- Variazione accantonamenti di parte corrente effettuata in sede di rendiconto (+)/(-) (7)	186.168,88
<b>O3) EQUILIBRIO COMPLESSIVO DI PARTE CORRENTE</b>	<b>144.829,26</b>
P) Utilizzo avanzo di amministrazione per spese di investimento	97.000,00
Q) Fondo pluriennale vincolato per spese in conto capitale iscritto in entrata	413.032,02
Q1) Fondo pluriennale vincolato per spese Titolo 2.04 Altri trasferimenti in conto capitale iscritto in entrata	0,00
J2) Fondo pluriennale vincolato per spese Titolo 3.01 Acquisizioni di attività finanziarie iscritto in entrata	0,00
R) Entrate Titoli 4.00-5.00-6.00	17.025.857,64
C) Entrate Titolo 4.02.06 - Contributi agli investimenti direttamente destinati al rimborso dei prestiti da amministrazioni pubbliche	0,00
I) Entrate di parte capitale destinate a spese correnti in base a specifiche disposizioni di legge o dei principi contabili	0,00
S1) Entrate Titolo 5.02 per Riscossione crediti di breve termine	0,00
S2) Entrate Titolo 5.03 per Riscossione crediti di medio-lungo termine	0,00
T) Entrate Titolo 5.04 relative a Altre entrate per riduzione di attività finanziarie	0,00
L) Entrate di parte corrente destinate a spese di investimento in base a specifiche disposizioni di legge o dei principi contabili	0,00
M) Entrate da accensione di prestiti destinate a estinzione anticipata dei prestiti	0,00
U) Spese Titolo 2.00 - Spese in conto capitale	14.973.044,06
U1) Fondo pluriennale vincolato in c/capitale (di spesa)	2.808.484,31
V) Spese Titolo 3.01 per Acquisizioni di attività finanziarie	54.000,00
Y2) Fondo pluriennale vincolato per spese Titolo 3.01 Acquisizioni di partecipazioni finanziarie iscritto in spesa	0,00
E) Spese Titolo 2.04 - Altri trasferimenti in conto capitale	0,00
E1) Fondo pluriennale vincolato di spesa - Titolo 2.04 - Altri trasferimenti in conto capitale	0,00
VF1) Variazioni di attività finanziarie - saldo di competenza (se positivo VF/3) (4)	0,00
<b>Z1) RISULTATO DI COMPETENZA IN C/CAPITALE</b>	<b>-299.638,71</b>
- Risorse accantonate in c/capitale stanziare nel bilancio dell'esercizio 2025 (5)	0,00
- Risorse vincolate in c/capitale nel bilancio (6)	0,00
<b>Z2) EQUILIBRIO DI BILANCIO IN C/CAPITALE</b>	<b>-299.638,71</b>
- Variazione accantonamenti in c/capitale effettuata in sede di rendiconto (+)/(-) (7)	0,00
<b>Z3) EQUILIBRIO COMPLESSIVO IN C/CAPITALE</b>	<b>-299.638,71</b>
J) Utilizzo risultato di amministrazione per l'incremento di attività finanziarie	0,00
J1) Fondo pluriennale vincolato per incremento di attività finanziarie iscritto in entrata	0,00
J2) Fondo pluriennale vincolato per spese Titolo 3.01 Acquisizioni di attività finanziarie	0,00

<b>EQUILIBRIO ECONOMICO-FINANZIARIO</b>	<b>Accertamenti /Impegni</b>
iscritto in entrata	
S1) Entrate Titolo 5.02 per Riscossione crediti di breve termine	0,00
S2) Entrate Titolo 5.03 per Riscossione crediti di medio-lungo termine	0,00
T) Entrate Titolo 5.04 relative a Altre entrate per riduzioni di attività finanziarie	0,00
X1) Spese Titolo 3.02 per Concessione crediti di breve termine	0,00
X2) Spese Titolo 3.03 per Concessione crediti di medio-lungo termine	0,00
Y) Spese Titolo 3.04 per Altre spese per incremento di attività finanziarie	0,00
Y1) Fondo pluriennale vincolato per incremento di attività finanziarie (di spesa)	0,00
Y2) Fondo pluriennale vincolato per spese Titolo 3.01 Acquisizioni di attività finanziarie iscritto in spesa	0,00
<b>VF/1) VARIAZIONI ATTIVITA' FINANZIARIA - SALDO DI COMPETENZA</b>	<b>0,00</b>
- Risorse accantonate - attività finanziarie stanziare nel bilancio dell'esercizio 2025	0,00
- Risorse vincolate - attività finanziarie nel bilancio	0,00
<b>VF/2) VARIAZIONI ATTIVITA' FINANZIARIA - EQUILIBRIO DI BILANCIO</b>	<b>0,00</b>
- Variazione accantonamenti - attività finanziarie effettuata in sede di rendiconto (+)/(-)	0,00
<b>VF/3) VARIAZIONI ATTIVITA' FINANZIARIA - EQUILIBRIO COMPLESSIVO</b>	<b>0,00</b>
<b>W/1) RISULTATO DI COMPETENZA (W/1=O/1+Z/1)</b>	<b>529.500,74</b>
<b>W/2) EQUILIBRIO DI BILANCIO (W/2=O2+Z/2)</b>	<b>31.359,43</b>
<b>W/3) EQUILIBRIO COMPLESSIVO (W/3=O/3+Z/3)</b>	<b>-154.809,45</b>
SALDO CORRENTE AI FINI DELLA COPERTURA DEGLI INVESTIMENTI PLURIENNALI:	
<b>O1) Risultato di competenza di parte corrente</b>	<b>829.139,45</b>
Utilizzo risultato di amministrazione destinato al finanziamento di spese correnti ricorrenti e per il rimborso dei prestiti al netto del Fondo anticipazione di liquidità	195.686,28
Entrate non ricorrenti che non hanno dato copertura a impegni	0,00
- Risorse accantonate di parte corrente stanziare nel bilancio dell'esercizio 2025 (1)	35.000,00
- Variazione accantonamenti di parte corrente effettuata in sede di rendiconto (+)/(-) (2)	186.168,88
- Risorse vincolate di parte corrente nel bilancio (3)	463.141,31
<b>Equilibrio di parte corrente ai fini della copertura degli investimenti pluriennali</b>	<b>-50.857,02</b>

### **Il Rispetto degli Equilibri di Bilancio (W1, W2 e W3)**

L'analisi dei risultati dell'esercizio non può prescindere dalla verifica degli equilibri di bilancio, così come ridefiniti dal D.M. 1° agosto 2019 (XI decreto correttivo del D.lgs. 118/2011) e rafforzati dalle recenti disposizioni in materia di coordinamento della finanza pubblica. Tali indicatori consentono di distinguere il mero equilibrio finanziario di competenza dalla reale capacità dell'Ente di coprire i propri vincoli e accantonamenti.

La normativa prevede tre diversi livelli di saldo, individuati nel prospetto "Verifica equilibri" allegato al rendiconto:

- **W1** - Risultato di competenza: È il saldo "classico", dato dalla differenza tra tutte le entrate (compreso l'avanzo applicato e il FPV di entrata) e tutte le spese (impegni e FPV di spesa). Deve essere obbligatoriamente non negativo ai sensi dell'art. 1, comma 821, della Legge 145/2018. Rappresenta la tenuta formale del bilancio nell'esercizio.

- **W2** - Equilibrio di bilancio: Rappresenta la capacità dell'Ente di garantire, oltre alla copertura degli impegni, anche il rispetto dei vincoli e degli accantonamenti obbligatori.

Si ottiene sottraendo al saldo W1 le risorse accantonate e vincolate stanziare nel bilancio dell'esercizio (che non sono state tradotte in impegni).

Un saldo W2 positivo certifica che la gestione di competenza ha generato risorse sufficienti a "neutralizzare" le quote accantonate e vincolate, senza intaccare l'avanzo pregresso o generare deficit strutturale.

- **W3** - Equilibrio complessivo: È il saldo finale che tiene conto anche delle variazioni degli accantonamenti effettuate esclusivamente in sede di rendiconto (come l'adeguamento del FCDE sui residui). Fornisce la visione definitiva della salute finanziaria dell'Ente al termine di tutte le operazioni di chiusura.

Mentre in una prima fase i saldi W2 e W3 avevano natura prevalentemente conoscitiva, l'orientamento consolidato della Corte dei Conti e della Commissione Arconet, confermato anche dalla recente normativa (Legge di Bilancio 2025), stabilisce che l'Ente si considera effettivamente in equilibrio solo in presenza di un risultato W1 e W2 non negativo.

Il mancato raggiungimento di un valore positivo in W2 segnala che l'Ente ha utilizzato risorse vincolate o accantonate per finanziare spese correnti libere, oppure che la gestione di competenza non è stata in grado di accantonare le somme prudenziali previste dalla legge. In tali casi, l'Ente è chiamato a adottare le necessarie misure correttive per ripristinare la corretta composizione delle quote dell'avanzo.

## IL BILANCIO CORRENTE

Il Bilancio corrente è volto ad evidenziare le entrate e le spese finalizzate ad assicurare l'ordinaria gestione dell'Ente ed è altresì finalizzato al sostenimento di quelle spese che non presentano effetti sugli esercizi successivi.

L'Ente, per erogare i servizi alla collettività, sostiene spese di funzionamento destinate all'acquisto di beni e di servizi, al pagamento degli oneri del personale, al rimborso delle annualità in scadenza (quota interesse e capitale) dei mutui in ammortamento. Sono questi i costi di gestione che costituiscono le uscite del bilancio corrente, distinte contabilmente secondo l'analisi funzionale. Naturalmente, le spese correnti devono essere dimensionate in base alle risorse disponibili, rappresentate dalle entrate tributarie, dai trasferimenti e dalle entrate extratributarie. Le entrate e le uscite di parte corrente utilizzate in un esercizio compongono il bilancio corrente di competenza. Solo in specifici casi le risorse di parte corrente possono essere incrementate da ulteriori entrate di natura straordinaria, destinate di regola a finanziare gli investimenti.

<i>Entrate</i>	<i>Previsione asestata</i>	<i>Riscosso</i>	<i>Da riscuotere</i>	<i>Accertamenti</i>
Titolo 1 - Entrate correnti di natura tributaria, contributiva e perequativa	200.000,00	177.644,05	14.836,69	192.480,74
Titolo 2 - Trasferimenti correnti	11.476.053,15	8.800.784,88	1.913.770,90	10.714.555,78
Titolo 3 - Entrate extratributarie	1.753.129,22	1.286.918,17	335.703,34	1.622.621,51
<b>Totale</b>	<b>13.429.182,37</b>	<b>10.265.347,10</b>	<b>2.264.310,93</b>	<b>12.529.658,03</b>

<i>Uscite</i>	<i>Previsione definitiva</i>	<i>Pagamenti</i>	<i>A residuo passivo</i>	<i>Impegni</i>
Titolo 1 - Spese correnti	15.695.754,73	7.553.374,54	6.743.677,86	14.297.052,40
Titolo 4 - Rimborso Prestiti	212.850,24	211.890,78	0,00	211.890,78
<b>Totale</b>	<b>15.908.604,97</b>	<b>7.765.265,32</b>	<b>6.743.677,86</b>	<b>14.508.943,18</b>

Secondo la normativa dell'ordinamento contabile l'avanzo di amministrazione può essere utilizzato, nel rispetto della disciplina degli "equilibri di pareggio di bilancio", per le finalità di seguito indicate in ordine di priorità:

- copertura dei debiti fuori bilancio;
- per salvaguardia degli equilibri di bilancio;
- per finanziamento di spese di investimento;
- per finanziamento di spese correnti a carattere non permanente;
- per l'estinzione anticipata dei prestiti finanziari.

*Non è più prevista la facoltà di fronteggiare con avanzo “le altre spese correnti” in fase di assestamento del bilancio.*

Inoltre, l'amministrazione può destinare parte delle entrate correnti per attivare nuovi investimenti ricorrendo, in questo modo, ad una forma di autofinanziamento.

## IL BILANCIO DEGLI INVESTIMENTI

Il Bilancio degli investimenti è deputato a dettagliare le somme destinate alla realizzazione di infrastrutture o all'acquisizione di beni mobili che trovano utilizzo per più esercizi da parte dell'Ente e che ne incrementano o decrementano il patrimonio.

Gli investimenti sono destinati ad assicurare un livello di infrastrutture che garantisca nel tempo un'efficace erogazione di servizi. Le entrate destinate ad investimento sono costituite principalmente dalle alienazioni di beni, dai contributi in c/capitale, dalle concessioni edilizie e dai mutui passivi.

Mentre le prime due risorse non hanno effetti indotti sulla spesa corrente, il ricorso al credito inciderà sul bilancio gestionale per l'intero periodo di ammortamento del mutuo. Infatti le quote annuali di interesse e di capitale in scadenza nell'esercizio dovranno venire finanziate con una riduzione della spesa corrente o, in alternativa, con una possibile espansione della pressione tributaria o fiscale.

Oltre alle fonti tipiche descritte, gli investimenti possono essere finanziati sia con risorse di parte corrente destinate, per obbligo di legge, alla copertura di spese in c/capitale, che con l'eventuale eccedenza di entrate correnti indirizzate, per libera scelta dell'amministrazione, all'autofinanziamento delle opere pubbliche. Oltre a ciò, l'Ente può utilizzare i risparmi di risorse accumulati negli esercizi precedenti, sotto forma di avanzo di amministrazione.

Le uscite comprendono la realizzazione, l'acquisto e la manutenzione straordinaria di opere di urbanizzazione primaria e secondaria, di immobili, di mobili strumentali, e di ogni altro intervento in C/capitale gestito dall'Ente. Per garantire una rigorosa lettura dei dati, le spese in C/capitale vengono depurate dai puri movimenti di risorse finanziarie (riscossione di crediti).

Qualora il risultato finale della gestione degli investimenti sia positivo, con un'eccedenza quindi delle risorse accertate rispetto gli impegni assunti, questa quota di avanzo di amministrazione, al netto delle quote vincolate, deve venire obbligatoriamente destinata al finanziamento di spese in C/capitale, conservando così l'originario vincolo di destinazione dell'entrata.

<i>Entrate</i>	<i>Previsione asestata</i>	<i>Riscosso</i>	<i>Da riscuotere</i>	<i>Accertamenti</i>
Titolo 4 - Entrate in conto capitale	27.643.911,88	8.814.882,20	8.210.575,44	17.025.457,64
Titolo 5 - Entrate da riduzione di attività finanziarie	200,00	400,00	0,00	400,00
<b>Totale</b>	<b>27.644.111,88</b>	<b>8.815.282,20</b>	<b>8.210.575,44</b>	<b>17.025.857,64</b>

<i>Uscite</i>	<i>Previsione definitiva</i>	<i>Pagamenti</i>	<i>A residuo passivo</i>	<i>Impegni</i>
Titolo 2 - Spese in conto capitale	28.429.145,90	6.803.306,88	8.169.737,18	14.973.044,06
Titolo 3 - Spese per incremento attività finanziarie	54.000,00	0,00	54.000,00	54.000,00
<b>Totale</b>	<b>28.483.145,90</b>	<b>6.803.306,88</b>	<b>8.223.737,18</b>	<b>15.027.044,06</b>

## MOVIMENTI DI FONDI

Il bilancio della competenza non è costituito solo da operazioni che incidono in modo concreto nell'acquisizione di beni e servizi di consumo (bilancio corrente), o di beni ad uso durevole (bilancio di parte investimento).

Si producono, abitualmente, anche movimenti di pura natura finanziaria, quali le concessioni ed i rimborsi di crediti e le anticipazioni di cassa.

Queste operazioni, pur essendo registrate nella contabilità finanziaria, non comportano veri movimenti di risorse dell'amministrazione e quindi rendono poco agevole l'interpretazione del bilancio. E' per questo motivo che detti importi vengono separati dalle altre poste riportate nel bilancio corrente od investimenti per essere raggruppati separatamente.

## IL BILANCIO DELLA GESTIONE PER CONTO TERZI

Il Bilancio della gestione per conto di terzi sintetizza posizioni anch'esse compensative e correlate di entrate e di uscite estranee al patrimonio dell'Ente.

Anche queste operazioni, come i movimenti di fondi, non incidono in alcun modo nell'attività economica dell'Ente, trattandosi generalmente di poste puramente finanziarie movimentate dall'ente per conto di soggetti esterni.

Sono tipiche, nella gestione degli stipendi, le operazioni attuate dall'ente in qualità di "sostituto d'imposta". In questa circostanza, le ritenute fiscali e contributive entrano tecnicamente nella contabilità dei movimenti per conto di terzi all'atto dell'erogazione dello stipendio (trattenuta per conto dello Stato) ed escono successivamente, al momento del versamento mensile all'erario della somma originariamente trattenuta (versamento cumulativo). Tra le partite di giro vengono contabilizzate anche le entrate e le spese inerenti l'applicazione della normativa Iva sullo split payment.

<i>Entrate</i>	<i>Previsione asestata</i>	<i>Riscosso</i>	<i>Da riscuotere</i>	<i>Accertamenti</i>
Titolo 9 - Entrate per conto terzi e partite di giro	2.044.000,00	1.106.205,78	31.051,44	1.137.257,22
<b>Totale</b>	<b>2.044.000,00</b>	<b>1.106.205,78</b>	<b>31.051,44</b>	<b>1.137.257,22</b>

<i>Uscite</i>	<i>Previsione definitiva</i>	<i>Pagamenti</i>	<i>A residuo passivo</i>	<i>Impegni</i>
Titolo 7 - Uscite per conto terzi e partite di giro	2.044.000,00	1.017.141,38	120.115,84	1.137.257,22
<b>Totale</b>	<b>2.044.000,00</b>	<b>1.017.141,38</b>	<b>120.115,84</b>	<b>1.137.257,22</b>

## LA GESTIONE DI CASSA

La gestione della liquidità rappresenta un pilastro fondamentale della stabilità finanziaria dell'Ente, il cui monitoraggio è divenuto centrale nel sistema dei controlli interni ed esterni.

Il regime di Tesoreria Unica e le tempistiche dei trasferimenti erariali impongono una programmazione meticolosa per prevenire deficit monetari e garantire la tempestività dei pagamenti commerciali.

Nella tabella sottostante sono riportati i valori dell'esercizio corrente:

	RESIDUI	COMPETENZA	TOTALE
Fondo cassa al 1° gennaio			7.237.858,72
RISCOSSIONI	6.524.918,55	20.186.835,08	26.711.753,63
PAGAMENTI	12.048.891,96	15.585.713,58	27.634.605,54
SALDO DI CASSA AL 31 DICEMBRE			6.315.006,81
PAGAMENTI per azioni esecutive non regolarizzate al 31 dicembre			0,00
FONDO DI CASSA AL 31 DICEMBRE			6.315.006,81

### Conciliazione con il Tesoriere

Il risultato finale della gestione finanziaria, espresso dal fondo di cassa al 31 dicembre 2025, coincide perfettamente con le risultanze del rendiconto reso dal Tesoriere dell'Ente. Tale perfetta conciliazione tra le scritture contabili interne e il conto del Tesoriere garantisce la veridicità e l'attendibilità del dato di cassa inserito nel presente rendiconto, certificando la corretta registrazione di ogni reversale d'incasso e mandato di pagamento emesso nell'esercizio.

### Programmazione e Piano dei Flussi

Ai sensi del principio contabile applicato della contabilità finanziaria (All. 4/2 al D.Lgs. 118/2011), l'Ente ha costantemente aggiornato il Piano annuale dei flussi di cassa. Tale strumento di programmazione ha permesso di monitorare mensilmente gli sfasamenti temporali tra incassi e pagamenti, assicurando che la giacenza monetaria fosse sempre coerente con il fabbisogno finanziario. L'ultimo aggiornamento del piano conferma la piena tenuta degli equilibri di cassa e la capacità dell'Ente di onorare le proprie obbligazioni senza compromettere la liquidità futura.

### L'Anticipazione di Tesoreria

Il ricorso all'anticipazione di tesoreria di cui all'art. 222 del TUEL rappresenta un onere finanziario per l'Ente e un indicatore di potenziale tensione strutturale.

Si evidenzia che, nel corso dell'esercizio, l'Ente non ha fatto ricorso all'anticipazione di tesoreria, né si è verificato l'utilizzo di incassi a destinazione vincolata per il pagamento di spese correnti. Tale dinamica attesta una gestione di cassa solida, capace di far fronte agli impegni di spesa esclusivamente con le giacenze di fondi liberi.

# LA GESTIONE ECONOMICA

## Il risultato economico della gestione

Come per lo stato patrimoniale, anche il conto economico è stato redatto secondo lo schema previsto dal D.Lgs. 118/2011 e secondo i principi di cui all'allegato n. 4/3.

Lo schema si sviluppa sulla base di un modello a struttura scalare che evidenzia i risultati della gestione caratteristica, finanziaria, straordinaria, per giungere alla determinazione del risultato economico finale.

Il conto economico evidenzia i componenti positivi e negativi della gestione secondo criteri di competenza economica. Il principio della competenza economica consente di imputare a ciascun esercizio costi/oneri e ricavi/proventi.

Il risultato dell'esercizio può essere analizzato scomponendo la gestione complessiva dell'ente in tre aree distinte, al fine di evidenziare:

1. **Il risultato della gestione**, che è determinato per differenza tra le risorse acquisite attraverso i trasferimenti da altri enti o generate dall'esercizio dell'autonomia tributaria e tariffaria riconosciuta al Comune, da un lato, e gli oneri ed i costi sostenuti per il funzionamento della struttura comunale e per l'erogazione dei servizi, dall'altro.

2. **Il risultato della gestione finanziaria**, che è composto dai proventi ed oneri finanziari. I proventi sono finalizzati alla remunerazione dei debiti contratti a finanziamento degli investimenti dell'Ente. Affluiscono inoltre in questa voce i dividendi distribuiti dalle società partecipate e gli interessi attivi. Nelle rettifiche di valore delle attività finanziarie confluiscono gli adeguamenti di valore delle attività patrimoniali con particolare riferimento alla valutazione delle partecipazioni detenute dall'Ente.

3. **Il risultato della gestione straordinaria**, che è determinato dai componenti di reddito non riconducibili alle voci precedenti o perché estranei alla gestione caratteristica dell'ente (quali ad esempio le plusvalenze da dismissioni di beni).

Si riportano di seguito i risultati sintetici esposti nel conto economico a fine esercizio.

	<i>Rendiconto 2025</i>	<i>Rendiconto 2024</i>
<b>A) COMPONENTI POSITIVI DELLA GESTIONE</b>		
TOTALE COMPONENTI POSITIVI DELLA GESTIONE (A)	25.391.496,29	14.587.874,80
<b>B) COMPONENTI NEGATIVI DELLA GESTIONE</b>		
TOTALE COMPONENTI NEGATIVI DELLA GESTIONE (B)	29.413.431,37	17.849.809,24
DIFFERENZA FRA COMPONENTI POSITIVI E NEGATIVI DELLA GESTIONE (A-B)	-4.021.935,08	-3.261.934,44
TOTALE PROVENTI ED ONERI FINANZIARI (C)	-9.029,16	-20.231,98
TOTALE RETTIFICHE (D)	0,00	0,00
TOTALE PROVENTI ED ONERI STRAORDINARI (E)	4.162.459,66	3.548.592,74
RISULTATO PRIMA DELLE IMPOSTE (A-B+C+D+E)	131.495,42	266.426,32
Imposte	54.285,56	52.940,15
<b>RISULTATO DELL'ESERCIZIO</b>	<b>77.209,86</b>	<b>213.486,17</b>

# LA GESTIONE PATRIMONIALE

## Il risultato della gestione patrimoniale

Lo stato patrimoniale evidenzia i risultati della gestione patrimoniale rilevata dalla contabilità economica e riassume la consistenza del patrimonio al termine dell'esercizio, evidenziando le variazioni avvenute nel corso dello stesso, rispetto alla consistenza iniziale.

Il patrimonio dell'Ente è costituito dal complesso dei beni e dei rapporti giuridici, attivi e passivi, suscettibili di valutazione; il risultato patrimoniale dell'Ente viene contabilmente rappresentato come differenziale, determinando la consistenza netta della dotazione patrimoniale.

I criteri applicati per la valutazione delle attività e passività del patrimonio comunale sono quelli stabiliti dal D.Lgs. n. 118/2011 dall'art. 230 del D.Lgs. n. 267/2000, contestualmente ai criteri della prudenza, della continuazione dell'attività, della veridicità e correttezza, di cui alle regole ed ai principi di contabilità generale.

<i>Attivo</i>	<i>31/12/2025</i>	<i>31/12/2024</i>	<i>Variazioni</i>
<b>A) CREDITI vs.LO STATO ED ALTRE</b>			
TOTALE CREDITI vs PARTECIPANTI (A)	0,00	0,00	0,00
<b>B) IMMOBILIZZAZIONI</b>			
<b>Immobilizzazioni immateriali</b>			
Totale immobilizzazioni immateriali	95.057,69	101.333,98	-6.276,29
<b>Immobilizzazioni materiali</b>			
Beni demaniali	0,00	0,00	0,00
Altre immobilizzazioni materiali	11.515.347,50	11.755.072,93	-239.725,43
Immobilizzazioni in corso ed acconti	374.473,13	319.746,99	54.726,14
Totale immobilizzazioni materiali	11.889.820,63	12.074.819,92	-184.999,29
<b>Immobilizzazioni Finanziarie</b>			
Partecipazioni	702.084,56	617.344,16	84.740,40
Crediti verso	0,00	0,00	0,00
Altri titoli	0,00	0,00	0,00
Totale immobilizzazioni finanziarie	702.084,56	617.344,16	84.740,40
<b>TOTALE IMMOBILIZZAZIONI (B)</b>	<b>12.686.962,88</b>	<b>12.793.498,06</b>	<b>-106.535,18</b>
<b>C) ATTIVO CIRCOLANTE</b>			
Totale rimanenze	0,00	0,00	0,00
<b>Crediti</b>			
Crediti di natura tributaria	17.439,52	14.781,45	2.658,07
Crediti per trasferimenti e contributi	23.184.756,84	20.500.647,75	2.684.109,09
Verso clienti ed utenti	32.403,59	22.087,08	10.316,51
Altri Crediti	401.772,43	454.426,43	-52.654,00
<b>Totale crediti</b>	<b>23.636.372,38</b>	<b>20.991.942,71</b>	<b>2.644.429,67</b>

<i>Attivo</i>	<i>31/12/2025</i>	<i>31/12/2024</i>	<i>Variazioni</i>
<b>Attività finanziarie che non costituiscono</b>			
Totale attività finanziarie che non costituiscono	0,00	0,00	0,00
<b>Disponibilità liquide</b>			
Conto di tesoreria	6.315.006,81	7.237.858,72	-922.851,91
Altri depositi bancari e postali	0,00	4.499,27	-4.499,27
Denaro e valori in cassa	0,00	0,00	0,00
Altri conti presso la tesoreria statale intestati	0,00	0,00	0,00
Totale disponibilità liquide	6.315.006,81	7.242.357,99	-927.351,18
<b>TOTALE ATTIVO CIRCOLANTE (C)</b>	<b>29.951.379,19</b>	<b>28.234.300,70</b>	<b>1.717.078,49</b>
<b>D) RATEI E RISCONTI</b>			
TOTALE RATEI E RISCONTI (D)	0,00	0,00	0,00
<b>TOTALE DELL'ATTIVO (A+B+C+D)</b>	<b>42.638.342,07</b>	<b>41.027.798,76</b>	<b>1.610.543,31</b>

<i>Passivo</i>	<i>31/12/2025</i>	<i>31/12/2024</i>	<i>Variazioni</i>
<b>TOTALE PATRIMONIO NETTO (A)</b>	<b>4.440.290,19</b>	<b>5.612.594,35</b>	<b>-1.172.304,16</b>
TOTALE FONDI RISCHI ED ONERI (B)	205.392,12	31.062,31	174.329,81
TOTALE T.F.R. (C)	0,00	0,00	0,00
Debiti da finanziamento	900.337,80	1.112.228,58	-211.890,78
Debiti verso fornitori	413.679,77	1.009.463,91	-595.784,14
Acconti	0,00	0,00	0,00
Debiti per trasferimenti e contributi	19.915.591,77	18.615.036,11	1.300.555,66
Altri debiti	5.462.327,29	3.260.651,14	2.201.676,15
<b>TOTALE DEBITI (D)</b>	<b>26.691.936,63</b>	<b>23.997.379,74</b>	<b>2.694.556,89</b>
<b>E) RATEI E RISCONTI E CONTRIBUTI AGLI</b>			
Ratei passivi	0,00	0,00	0,00
Risconti passivi	11.300.723,13	11.386.762,36	-86.039,23
<b>TOTALE RATEI E RISCONTI (E)</b>	<b>11.300.723,13</b>	<b>11.386.762,36</b>	<b>-86.039,23</b>
<b>TOTALE DEL PASSIVO (A+B+C+D+E)</b>	<b>42.638.342,07</b>	<b>41.027.798,76</b>	<b>1.610.543,31</b>
TOTALE CONTI D'ORDINE	2.808.484,31	3.025.770,34	-217.286,03

## PERCENTUALI DI REALIZZO DI COMPETENZA

### LE ENTRATE

Le risorse di cui l'Ente può disporre sono costituite da poste di diversa natura, come le entrate *tributarie*, i *trasferimenti* correnti, le entrate *extratributarie*, le *alienazioni di beni* ed i *contributi in conto capitale*, le *accensioni di prestiti*, e infine le entrate dei *servizi per conto di terzi*. Le *entrate di competenza* dell'esercizio sono il vero asse portante dell'intero bilancio. La dimensione che assume la gestione economica e finanziaria dell'Ente dipende dal volume di risorse che vengono in vario modo reperite. Questo valore complessivo, pertanto, identifica l'entità dell'entrata che l'ente potrà successivamente utilizzare per finanziare spese correnti od interventi d'investimento.

L'ente territoriale, accanto alla disponibilità di informazioni sull'entità delle risorse fornite da altri enti pubblici, deve essere messo in condizione di agire per reperire direttamente i propri mezzi economici. Questa esigenza presuppone uno scenario legislativo dove esiste una chiarezza in tema di reperimento delle risorse proprie. Il grado di *indipendenza finanziaria*, infatti, costituisce un importante elemento che misura la dimensione dell'autonomia dell'ente nell'assunzione delle decisioni di spesa. Ne consegue che *"la legge assicura, altresì, agli enti locali potestà impositiva autonoma nel campo delle imposte, delle tasse e delle tariffe, con conseguente adeguamento della legislazione tributaria vigente (..)"* .

Nell'ambito di ciascun titolo le entrate si ripartiscono in tipologie secondo la loro natura, in categorie, secondo l'oggetto, ed in capitoli se disposto per la gestione interna dell'ente.

### LE SPESE

Le *spese correnti (Titolo I)* comprendono le spese relative alla normale gestione dei servizi pubblici e si distinguono in spese relative al personale, all'acquisto di beni e servizi, all'utilizzo di beni di terzi, ai contributi o trasferimenti, agli interessi passivi e altri oneri finanziari, alle imposte tasse. Tra le spese correnti si annoverano anche gli oneri straordinari della gestione corrente, che ricomprendono generalmente gli oneri non strettamente connessi all'esercizio considerato, nonché gli ammortamenti (applicati al bilancio di previsione), il fondo svalutazione crediti ed il fondo di riserva, che permangono nel conto del bilancio solamente come stanziamento di spesa, non potendo essere impegnati.

Le *spese in conto capitale (Titolo II)* comprendono gli investimenti diretti ed indiretti, le partecipazioni azionarie, i conferimenti di capitale e le concessioni di crediti.

Gli investimenti diretti implicano un incremento patrimoniale dell'Ente, quale, ad esempio, la costruzione di beni immobili o l'acquisto di beni durevoli.

Gli investimenti indiretti si riferiscono, di norma, a trasferimenti in conto capitale destinati specificamente alla realizzazione di investimenti a cura di un altro soggetto.

Le *spese per il rimborso di prestiti (Titolo IV)* comprendono le quote capitale delle rate di ammortamento dei mutui e le somme dovute per capitale a fronte di ogni altra operazione di prestito.

<i>Entrate</i>	<i>Previsione asestata</i>	<i>Rendiconto</i>	<i>Differenza</i>	<i>%</i>
Fondo di cassa	0,00	0,00	0,00	-
Titolo 1 - Entrate correnti di natura tributaria,	200.000,00	192.480,74	-7.519,26	-3,76%
Titolo 2 - Trasferimenti correnti	11.476.053,15	10.714.555,78	-761.497,37	-6,64%
Titolo 3 - Entrate extratributarie	1.753.129,22	1.622.621,51	-130.507,71	-7,44%
Titolo 4 - Entrate in conto capitale	27.643.911,88	17.025.457,64	-10.618.454,24	-38,41%
Titolo 5 - Entrate da riduzione di attività	200,00	400,00	200,00	100,00%
Titolo 6 - Accensione Prestiti	0,00	0,00	0,00	-
Titolo 7 - Anticipazioni da istituto tesoriere/cassiere	100.000,00	0,00	-100.000,00	-100,00%
Titolo 9 - Entrate per conto terzi e partite di giro	2.044.000,00	1.137.257,22	-906.742,78	-44,36%
Avanzo di amministrazione	292.686,28	0,00	-292.686,28	-100,00%
Fondo pluriennale vincolato	3.025.770,34	0,00	-3.025.770,34	-100,00%
<b>Totale</b>	<b>46.535.750,87</b>	<b>30.692.772,89</b>	<b>-15.842.977,98</b>	<b>-34,04%</b>

<i>Spese</i>	<i>Previsione asestata</i>	<i>Rendiconto</i>	<i>Differenza</i>	<i>%</i>
Disavanzo di amministrazione	0,00	0,00	0,00	0,00%
Titolo 1 - Spese correnti	15.695.754,73	14.297.052,40	-1.398.702,33	-8,91%
Titolo 2 - Spese in conto capitale	28.429.145,90	14.973.044,06	-13.456.101,84	-47,33%
Titolo 3 - Spese per incremento attività	54.000,00	54.000,00	0,00	0,00%
Titolo 4 - Rimborso Prestiti	212.850,24	211.890,78	-959,46	-0,45%
Titolo 5 - Chiusura Anticipazioni ricevute	100.000,00	0,00	-100.000,00	-100,00%
Titolo 7 - Uscite per conto terzi e partite di	2.044.000,00	1.137.257,22	-906.742,78	-44,36%
<b>Totale</b>	<b>46.535.750,87</b>	<b>30.673.244,46</b>	<b>-15.862.506,41</b>	<b>-34,09%</b>

## ENTRATE CORRENTI

Il procedimento di accertamento delle entrate e di stesura dei relativi modelli obbligatori si è concretizzato nel rispetto formale e sostanziale delle norme che disciplinano la redazione dei documenti contabili (correttezza).

I modelli del rendiconto espongono i dati adottando una classificazione che ne agevola la consultazione e facilita la comprensione e l'intelligibilità (comprensibilità).

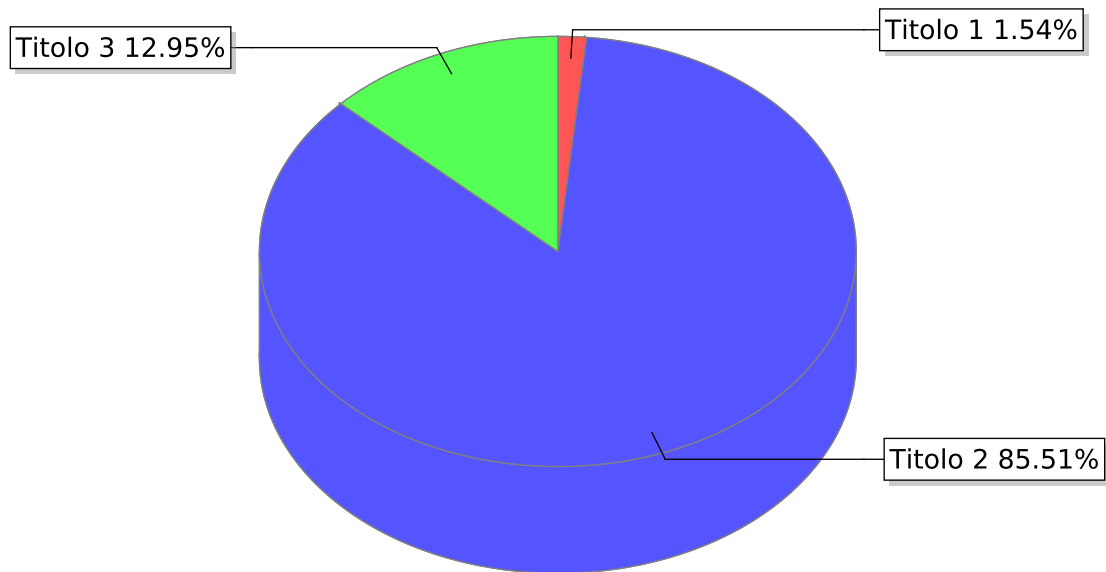
Il riscontro sulle entrate, oggetto di accertamento in conto competenza, ha comportato la verifica della sussistenza di tutti gli elementi identificativi, quali la ragione del credito, il titolo giuridico che lo supporta, il soggetto debitore, l'ammontare del credito con la relativa scadenza.

In linea di massima e salvo specifiche deroghe previste dalla legge o dai nuovi principi contabili, l'iscrizione della posta contabile nel bilancio è avvenuta rispettando il criterio della scadenza del credito, dato che l'accertamento delle entrate è effettuato nell'anno in cui sorge l'obbligazione attiva con imputazione contabile all'esercizio in cui viene a scadere.

Le entrate correnti sono rappresentate dalla seguente tabella:

<i>Entrate</i>	<i>Previsione asestata</i>	<i>Riscosso</i>	<i>Da riscuotere</i>	<i>Accertamenti</i>
Titolo 1 - Entrate correnti di natura tributaria, contributiva e perequativa	200.000,00	177.644,05	14.836,69	192.480,74
Titolo 2 - Trasferimenti correnti	11.476.053,15	8.800.784,88	1.913.770,90	10.714.555,78
Titolo 3 - Entrate extratributarie	1.753.129,22	1.286.918,17	335.703,34	1.622.621,51
<b>Totale</b>	<b>13.429.182,37</b>	<b>10.265.347,10</b>	<b>2.264.310,93</b>	<b>12.529.658,03</b>

## Accertamenti



- Titolo 1 - Entrate correnti di natura tributaria, contributiva e perequativa
- Titolo 2 - Trasferimenti correnti
- Titolo 3 - Entrate extratributarie

## ENTRATE TRIBUTARIE

Le componenti principali dei tributi comunali sono di due fattispecie:

1. *di natura patrimoniale*, costituita dall'Imposta Municipale Propria (IMU);
2. *referita all'erogazione di servizi*, costituita dalla Tassa sui rifiuti (TARI), destinata al finanziamento dei costi del servizio di raccolta e smaltimento rifiuti, a carico dell'utilizzatore.

Altra imposta significativa, come risulta dalla tabella, è l'addizionale comunale all'IRPEF. L'Imposta Comunale sulla Pubblicità e pubbliche affissioni e la Tassa Occupazione Suolo Pubblico (TOSAP) dal 1° gennaio 2021 sono state sostituite, secondo il disposto dell'art. 1, commi da 816 a 836, della legge 27 dicembre 2019, n. 160 (legge di bilancio 2020), dal Canone Unico Patrimoniale collocato al titolo 3° dell'entrata.

Il nuovo principio della competenza finanziaria prevede che le entrate tributarie vadano accertate con riferimento alle obbligazioni giuridicamente perfezionate attive (i crediti); conseguentemente questa tipologia di entrate può comprendere una quota di gettito di difficile o dubbia riscossione, che è destinata alla costituzione del Fondo Crediti di Dubbia Esigibilità.

Con riferimento alle entrate tributarie i movimenti più significativi sono i seguenti:

<i>Entrate</i>	<i>Previsione asestata</i>	<i>Riscosso</i>	<i>Da riscuotere</i>	<i>Accertamenti</i>
Altre imposte, tasse e proventi assimilati n.a.c.	200.000,00	177.644,05	14.836,69	192.480,74
<b>Totale</b>	<b>200.000,00</b>	<b>177.644,05</b>	<b>14.836,69</b>	<b>192.480,74</b>

## TRASFERIMENTI DALLO STATO E DA ALTRI ENTI

L'esigibilità dei trasferimenti da altre Pubbliche Amministrazioni coincide con l'atto di impegno dell'Amministrazione concedente. La registrazione dell'accertamento, pertanto, colloca l'importo nell'esercizio in cui è adottato il provvedimento di concessione, ferma restando la possibilità di reperire in tempo utile le informazioni necessarie alla corretta imputazione.

All'interno di tale voce i movimenti più significativi sono i seguenti:

<i>Entrate</i>	<i>Previsione asestata</i>	<i>Riscosso</i>	<i>Da riscuotere</i>	<i>Accertamenti</i>
Trasferimenti correnti da Amministrazioni Centrali	4.108.601,65	3.724.683,63	315.111,25	4.039.794,88
Trasferimenti correnti da Amministrazioni Locali	7.280.451,50	5.062.967,93	1.539.651,85	6.602.619,78
Trasferimenti correnti da organismi interni e/o unità	60.000,00	0,00	54.007,80	54.007,80
Trasferimenti correnti da Famiglie	2.000,00	500,00	0,00	500,00
Sponsorizzazioni da Imprese	15.000,00	2.800,00	5.000,00	7.800,00
Altri trasferimenti correnti da Imprese	10.000,00	9.833,32	0,00	9.833,32
<b>Totale</b>	<b>11.476.053,15</b>	<b>8.800.784,88</b>	<b>1.913.770,90</b>	<b>10.714.555,78</b>

## ENTRATE EXTRATRIBUTARIE

Rientrano in questo titolo la vendita di beni e servizi che derivano dalla gestione dei beni, i proventi dall'attività di controllo e repressione delle irregolarità o degli illeciti, gli interessi attivi, le altre entrate da redditi da capitale ed i rimborsi e altre entrate correnti.

Le entrate relative a questo titolo sono state accertate applicando il principio della competenza potenziata, ovvero, come regola generale, quello dell'imputazione dell'entrata nell'esercizio in cui l'obbligazione giuridica diventa realmente esigibile.

In particolare, ed entrando quindi nello specifico:

*Gestione dei servizi pubblici:* i proventi sono stati contabilizzati nell'esercizio in cui il servizio è stato realmente reso all'utenza;

*Interessi attivi:* sono stati riportati nell'esercizio in cui l'obbligazione giuridica risulta esigibile. Altra considerazione va fatta invece per quanto attiene gli interessi di mora, ai quali va applicato il criterio di cassa in base al quale le entrate di questa natura sono accertabili nell'esercizio dell'incasso;

*Gestione dei beni:* le risorse per locazioni o concessioni, che di solito garantiscono un gettito pressoché costante negli anni, sono attribuite come entrate di parte corrente nell'esercizio in cui il credito diventa esigibile, applicando quindi la regola generale. Anche le entrate da concessioni pluriennali, che non garantiscono accertamenti costanti negli esercizi e che costituiscono, pertanto, risorse di natura non ricorrente, sono contabilizzate con il medesimo criterio e prevalentemente destinate, in virtù della loro natura, al finanziamento di investimenti.

Con riferimento alle entrate extratributarie i movimenti più significativi sono i seguenti:

<i>Entrate</i>	<i>Previsione asestata</i>	<i>Riscosso</i>	<i>Da riscuotere</i>	<i>Accertamenti</i>
Vendita di beni	16.670,00	5.955,58	0,00	5.955,58
Entrate dalla vendita di servizi	65.000,00	41.936,28	2.320,00	44.256,28
Canoni e concessioni e diritti reali di godimento	5.625,00	5.226,00	0,00	5.226,00
Fitti, noleggi e locazioni	199.987,92	182.313,87	24.250,26	206.564,13
Interessi attivi da depositi bancari o postali	0,00	0,00	0,73	0,73
Entrate derivanti dalla distribuzione di dividendi da altre Imprese	19.159,10	19.159,10	0,00	19.159,10
Rimborsi ricevuti per spese di personale (comando, distacco, fuori ruolo, convenzioni, ecc.)	102.600,00	89.834,88	14.351,31	104.186,19
Incassi per azioni di rivalsa nei confronti di terzi	80.000,00	19.615,00	8.230,00	27.845,00
Altre entrate correnti n.a.c.	1.264.087,20	922.877,46	286.551,04	1.209.428,50
<b>Totale</b>	<b>1.753.129,22</b>	<b>1.286.918,17</b>	<b>335.703,34</b>	<b>1.622.621,51</b>

## SPESE CORRENTI

Le spese correnti sono rappresentate dal Titolo I e comprendono tutte le spese di funzionamento dell'ente, ovvero quelle spese necessarie alla gestione ordinaria dei servizi, del patrimonio, eccetera.

### **Redditi da lavoro dipendente**

Rientrano in questo macroaggregato:

- gli stipendi e i relativi oneri, assegni familiari;
- le risorse destinate alla contrattazione integrativa;
- le regolarizzazioni contributive, le quote pensione a carico dell'Ente;
- le spese per straordinario elettorale (referendum).

Nei fondi per la contrattazione integrativa 2025 (produttività) sono state inserite risorse per progetti svolti dagli uffici.

Con deliberazione della Giunta Comunale è stato approvato ed aggiornato il programma del fabbisogno triennale del personale per il triennio 2025/2027, dando atto che la spesa è improntata al rispetto del principio della riduzione complessiva delle spese di personale.

### **Imposte e tasse a carico dell'ente**

In questa voce sono classificate, come poste principali:

- IRAP dovuta sulle retribuzioni lorde erogate ai dipendenti;
- Tassa di circolazione sui veicoli sul parco mezzi in dotazione all'ente: tali spese rientrano nei limiti di spesa per le autovetture di cui al DL 78/2010 ed al DL 95/2012;
- Imposta di bollo e registrazione.

### **Acquisto di beni e servizi**

Sono classificate in questa voce le spese per gli acquisti di beni e di servizi necessari per garantire il regolare funzionamento e la buona gestione dei servizi, quali, a titolo di esempio, i carburanti per i mezzi, la cancelleria, l'equipaggiamento ed il vestiario, la spesa per le utenze (acqua, luce, gas, telefonia, manutenzione applicativi informatici).

Fanno parte di questo macroaggregato anche le spese per gli incarichi professionali e quelle relative ai contratti di appalto per l'erogazione dei servizi pubblici, non svolti quindi direttamente dal personale dell'ente (mensa e trasporto scolastico, manutenzione del patrimonio comunale, servizi per il settore sociale, organizzazione di manifestazioni turistiche e culturali, gestione del servizio idrico integrato, dell'illuminazione pubblica). Gli impegni sono stati assunti sulla base dell'effettiva esigibilità degli stessi, così come richiesto dal principio contabile.

### **Trasferimenti correnti**

In questa voce risultano classificati i contributi annualmente riconosciuti dall'ente a terzi.

**Interessi passivi**

La spesa per interessi passivi si riferisce alle quote interessi degli ammortamenti dei mutui passivi.

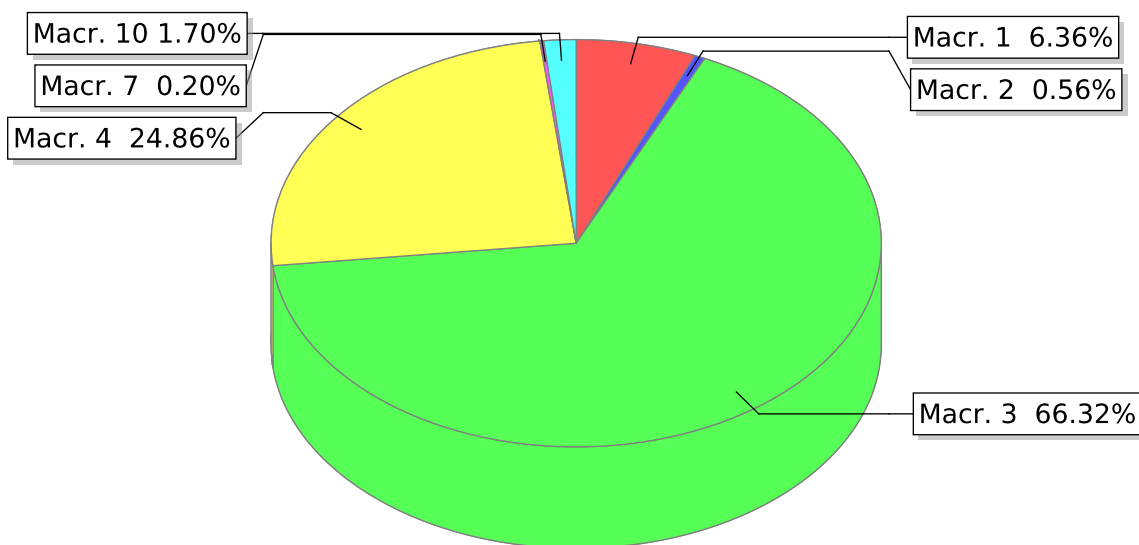
**Altre spese correnti**

In questa voce sono classificate tutte le spese che non trovano collocazione nei precedenti macroaggregati.

Le spese correnti, classificate per macroaggregato, hanno fatto registrare il seguente andamento:

<i>Uscite</i>	<i>Previsione definitiva</i>	<i>Pagamenti</i>	<i>A residuo passivo</i>	<i>Impegni</i>
Macroaggregato 1 - Redditi da lavoro dipendente	940.450,00	784.490,58	124.823,09	909.313,67
Macroaggregato 2 - Imposte e tasse a carico dell'ente	83.100,00	73.818,14	6.268,93	80.087,07
Macroaggregato 3 - Acquisto di beni e servizi	10.402.321,95	5.139.881,03	4.342.589,63	9.482.470,66
Macroaggregato 4 - Trasferimenti correnti	3.824.346,62	1.496.302,75	2.057.945,00	3.554.247,75
Macroaggregato 7 - Interessi passivi	28.188,99	28.188,99	0,00	28.188,99
Macroaggregato 10 - Altre spese correnti	417.347,17	30.693,05	212.051,21	242.744,26
<b>Totale</b>	<b>15.695.754,73</b>	<b>7.553.374,54</b>	<b>6.743.677,86</b>	<b>14.297.052,40</b>

## Impegni



- Macroaggregato 1 - Redditi da lavoro dipendente
- Macroaggregato 2 - Imposte e tasse a carico dell'ente
- Macroaggregato 3 - Acquisto di beni e servizi
- Macroaggregato 4 - Trasferimenti correnti
- Macroaggregato 7 - Interessi passivi
- Macroaggregato 10 - Altre spese correnti

## **SPESA PER IL PERSONALE**

Anche nel 2025 le spese per il personale rispettano i vincoli imposti dal D.M. 17/03/2020.

## INVESTIMENTI E OPERE PUBBLICHE

<i>Descrizione</i>	<i>Residui</i>	<i>Competenza</i>	<i>Pagamenti</i>
Missione 1 - Programma 5 - Gestione dei beni demaniali e patrimoniali - Titolo 2 - Spese in conto capitale	0,00	130.000,00	0,00
Missione 1 - Programma 6 - Ufficio tecnico - Titolo 2 - Spese in conto capitale	9.684.299,43	7.493.510,92	5.476.066,90
Missione 7 - Programma 1 - Sviluppo e valorizzazione del turismo - Titolo 2 - Spese in conto capitale	41.193,27	0,00	123,36
Missione 8 - Programma 1 - Urbanistica e assetto del territorio - Titolo 2 - Spese in conto capitale	73.000,00	0,00	0,00
Missione 9 - Programma 5 - Aree protette, parchi naturali, protezione naturalistica e forestazione - Titolo 2 - Spese in conto capitale	2.464.521,09	1.220.807,24	2.035.964,19
Missione 9 - Programma 7 - Sviluppo sostenibile territorio montano piccoli Comuni - Titolo 2 - Spese in conto capitale	1.177.525,21	3.426.098,64	3.599.469,70
Missione 10 - Programma 5 - Viabilità e infrastrutture stradali - Titolo 2 - Spese in conto capitale	3.791.803,43	2.496.253,69	3.460.390,48
Missione 11 - Programma 1 - Sistema di protezione civile - Titolo 2 - Spese in conto capitale	198.289,30	206.373,57	399.542,80
Missione 16 - Programma 1 - Sviluppo del settore agricolo e del sistema agroalimentare - Titolo 2 - Spese in conto capitale	129.443,15	0,00	31.279,23
<b>Totale</b>	<b>17.560.074,88</b>	<b>14.973.044,06</b>	<b>15.002.836,66</b>

## SERVIZI EROGATI

Se l'analisi per funzioni offre un primo ed interessante spaccato della spesa, evidenziando come questa sia stata suddivisa tra le principali attività che l'ente è tenuto a porre in essere, ulteriori elementi di valutazione possono essere desunti da un'analisi della spesa articolata per servizi. Questi ultimi rappresentano, infatti, il risultato elementare dell'intera attività amministrativa dell'ente. D'altra parte, tra gli obiettivi principali da conseguire da parte dell'Ente, vi è quello di erogare servizi alla collettività amministrata. L'ente locale, infatti, si pone come istituzione di rappresentanza degli interessi locali, come interprete dei bisogni dei cittadini, oltre che gestore della maggior parte degli interventi di carattere finale, anche quando programmati da altri soggetti o istituti territoriali di ordine superiore.

In linea generale, i servizi pubblici locali devono essere erogati con modalità che ne promuovono il miglioramento della qualità ed assicurano la tutela e la partecipazione dei cittadini-utenti.

Il ruolo dell'Ente può essere visto, dunque, quale soggetto coordinatore di istanze di servizi da parte dei cittadini da conciliare con le risorse finanziarie a disposizione. Va altresì sottolineato che i servizi offerti non presentano caratteristiche del tutto analoghe, tanto che il legislatore è giunto a distinguere tre principali tipologie:

- i servizi istituzionali;
- i servizi a domanda individuale;
- i servizi produttivi.

Ciò che contraddistingue i **servizi istituzionali** è l'assenza pressoché totale di proventi diretti trattandosi di attività che, per loro natura, rientrano tra le competenze specifiche dell'ente pubblico e, come tali, non sono cedibili a terzi.

Al contrario, la peculiarità dei **servizi a domanda individuale** e, ancor più, di **quelli a carattere produttivo** è la presenza di un introito che, anche se in alcuni casi non completamente remunerativo dei costi, si configura come corrispettivo per la prestazione resa dall'ente. In realtà, i servizi a domanda individuale si caratterizzano, generalmente, da un importante contenuto sociale che, ancora oggi, ne influenza la gestione e giustifica una tariffa in grado di remunerare solo parzialmente i costi. Non altrettanto si può dire dei servizi a carattere produttivo che, nel corso di questi anni, hanno perso quella caratteristica di socialità per assumere un connotato tipicamente imprenditoriale.

**SPESE PER MISSIONE**

<i>Uscite</i>	<i>Previsione definitiva</i>	<i>Pagamenti</i>	<i>A residuo passivo</i>	<i>Impegni</i>
Missione 1 - Servizi istituzionali, generali e di gestione	15.205.109,23	4.002.142,88	5.524.109,67	9.526.252,55
Missione 5 - Tutela e valorizzazione dei beni e attività culturali	859.625,47	691.047,34	145.076,05	836.123,39
Missione 7 - Turismo	288.926,24	79.135,59	4.692,62	83.828,21
Missione 9 - Sviluppo sostenibile e tutela del territorio e dell'ambiente	10.954.462,06	4.320.820,23	2.341.088,70	6.661.908,93
Missione 10 - Trasporti e diritto alla mobilità	6.086.449,87	885.331,02	1.633.445,17	2.518.776,19
Missione 11 - Soccorso civile	287.857,32	261.097,11	26.760,11	287.857,22
Missione 12 - Diritti sociali, politiche sociali e famiglia	10.220.281,45	4.025.938,76	5.292.242,72	9.318.181,48
Missione 16 - Agricoltura, politiche agroalimentari e pesca	213.000,00	62.979,50	0,00	62.979,50
Missione 20 - Fondi e accantonamenti	35.000,00	0,00	0,00	0,00
Missione 50 - Debito pubblico	241.039,23	240.079,77	0,00	240.079,77
Missione 60 - Anticipazioni finanziarie	100.000,00	0,00	0,00	0,00
Missione 99 - Servizi per conto terzi	2.044.000,00	1.017.141,38	120.115,84	1.137.257,22
<b>Totale</b>	<b>46.535.750,87</b>	<b>15.585.713,58</b>	<b>15.087.530,88</b>	<b>30.673.244,46</b>

**PROSPETTO DEI DATI SIOPE E DELLE  
DISPONIBILITÀ LIQUIDE DI CUI ALL'ARTICOLO 77,  
QUATER, COMMA 11 DEL D.L. 112/2008 E D.M.  
23/12/2009**

Si rimanda al relativo allegato della presente elaborazione che riporta i dati SIOPE così come risultano dalla contabilità generale dell'Ente, il quale evidenzia, a seguito degli opportuni controlli, la perfetta corrispondenza tra le risultanze della contabilità dell'Ente e i dati forniti dal sito della Banca d'Italia.

## ANALISI DEI TEMPI DI PAGAMENTO E VERIFICA DELLO STOCK DEL DEBITO

L'indicatore di tempestività dei pagamenti è un parametro introdotto e disciplinato dall'art. 8 D.L. 24/04/2014, n. 66, convertito, con modificazioni, dalla legge 23/06/2014, n. 89, e dal DPCM 22 settembre 2014, che ne ha definito le modalità di calcolo e di pubblicazione sul sito dell'Amministrazione, alla sezione "Amministrazione trasparente".

L'indicatore è definito in termini di ritardo medio di pagamento ponderato in base all'importo delle fatture, per cui il calcolo dello stesso va eseguito inserendo:

- al **NUMERATORE** - la somma dell'importo di ciascuna fattura pagata nel periodo di riferimento, moltiplicato per i giorni effettivi intercorrenti tra la data di scadenza della fattura stessa e la data di pagamento ai fornitori;
- al **DENOMINATORE** - la somma degli importi di tutte le fatture pagate nel periodo di riferimento.

### **Il Fondo Garanzia Debiti Commerciali**

Il Fondo Garanzia Debiti Commerciali costituisce un accantonamento prudenziale obbligatorio, la cui finalità è vincolare una quota dell'avanzo (o stanziarla in bilancio) per garantire la copertura dei debiti pregressi e disincentivare il ritardo nei pagamenti verso i fornitori. Tale misura è strettamente correlata agli obiettivi della Riforma 1.11 del PNRR, volta ad abbattere i tempi di pagamento della PA italiana.

L'obbligo di accantonamento scatta qualora l'Ente, al termine dell'esercizio, si trovi in una delle seguenti condizioni rilevate sulla Piattaforma dei Crediti Commerciali (PCC):

- Mancato rispetto dei tempi di pagamento: Indicatore di ritardo annuale positivo (pagamenti mediamente oltre la scadenza dei 30 giorni).
- Mancata riduzione dello stock del debito: Qualora il debito commerciale residuo a fine anno non sia diminuito di almeno il 10% rispetto a quello dell'anno precedente.
- Mancata comunicazione dei dati: Omessa o incompleta comunicazione dello stock del debito alla PCC entro i termini di legge.

L'ammontare della risorsa da accantonare non è discrezionale, ma deriva dall'applicazione di percentuali predefinite agli stanziamenti di spesa per l'acquisto di beni e servizi (Macroaggregato 1.03) previsti nel bilancio di previsione dell'esercizio successivo.

Le aliquote di accantonamento sono modulate in base all'entità del ritardo:

- 5% dello stanziamento: se il ritardo medio è superiore a 60 giorni;
- 3% dello stanziamento: se il ritardo medio è compreso tra 31 e 60 giorni;
- 2% dello stanziamento: se il ritardo medio è compreso tra 11 e 30 giorni;
- 1% dello stanziamento: se il ritardo medio è compreso tra 1 e 10 giorni.

Qualora l'Ente rispetti i tempi di pagamento ma non riduca lo stock del debito del previsto 10% e l'ammontare dello stock sia superiore al 5% del totale dei documenti ricevuti nell'esercizio, l'accantonamento è fissato forfettariamente al 5% dell'ammontare complessivo degli stanziamenti per beni e servizi.

### **Integrazione con la Piattaforma Crediti Commerciali (PCC)**

Il monitoraggio non avviene solo internamente, ma è costantemente allineato con la Piattaforma dei Crediti Commerciali (PCC) gestita dal MEF. L'Ente provvede periodicamente alla comunicazione dei dati relativi alle fatture ricevute, ai pagamenti effettuati e alla scadenza dei debiti. In particolare, entro il 31 gennaio di ogni anno, l'Ente comunica, ai sensi dell'art. 1, comma 867 della Legge 145/2018, l'ammontare dello Stock del debito residuo alla fine dell'esercizio precedente.

### **Nuovi obblighi normativi e sistemi di valutazione (Riforma PNRR)**

Nell'ambito del percorso di attuazione delle riforme previste dal PNRR (Riforma 1.11 "Riduzione dei tempi di pagamento della PA"), il quadro normativo è stato ulteriormente rafforzato dall'art. 4-bis del D.L. n. 13/2023, convertito dalla Legge n. 41/2023. Tale disposizione ha introdotto vincoli stringenti per tutte le pubbliche amministrazioni di cui all'art. 1, comma 2, del D.Lgs. 165/2001, inclusi gli Enti Locali, con l'obiettivo di strutturare processi di spesa più efficienti.

In particolare, la norma impone un nesso diretto tra il rispetto dei tempi di pagamento e la valutazione della performance individuale, stabilendo che:

**Obiettivi di Performance:** L'Ente è tenuto ad assegnare ai dirigenti (o ai responsabili di posizione organizzativa, in base all'ordinamento dei singoli enti) responsabili dei pagamenti e ai vertici delle rispettive strutture, specifici target annuali legati alla tempestività dei pagamenti commerciali.

**Incidenza sulla Retribuzione di Risultato:** Il raggiungimento di tali obiettivi, misurato tramite l'indicatore di ritardo calcolato sulla Piattaforma dei Crediti Commerciali (PCC), deve incidere in misura non inferiore al 30% sul riconoscimento della retribuzione di risultato.

L'Ente, nel recepire tali disposizioni, ha integrato i propri sistemi di valutazione e monitoraggio, garantendo che l'efficienza nel ciclo dei pagamenti non sia solo un adempimento contabile, ma un obiettivo strategico di carattere organizzativo, strettamente connesso ai target nazionali concordati con l'Unione Europea.

## CONCLUSIONI

I documenti contabili del rendiconto sono stati redatti secondo le regole stabilite dalla normativa in vigore e sono coerenti con le “Disposizioni in materia di armonizzazione dei sistemi contabili e degli schemi di bilancio” (D.Lgs.n.118/11), applicabili a questo esercizio. In particolare, il bilancio complessivo è in equilibrio in termini di stanziamenti definitivi e la scomposizione dello stesso nelle singole componenti rispecchia le prescrizioni di legge.

Il consuntivo è stato predisposto secondo lo schema del rendiconto della gestione previsto dalla normativa vigente, che comprende il conto del bilancio, i relativi riepiloghi, il quadro generale riassuntivo, la verifica degli equilibri, lo stato patrimoniale e il conto economico. Al rendiconto sono stati allegati i prospetti del risultato di amministrazione, la composizione del fondo pluriennale vincolato, la composizione del fondo crediti di dubbia esigibilità, il prospetto degli accertamenti per titoli, tipologie e categorie, quello degli impegni per missioni, programmi e macro aggregati, la tabella degli accertamenti imputati agli esercizi successivi, quella degli impegni imputati agli esercizi successivi, il prospetto dei costi per missione, le spese per l'utilizzo di contributi e trasferimenti da organismi comunitari e internazionali, quelle per lo svolgimento delle funzioni delegate dalle Regioni.

I criteri di attribuzione delle entrate e delle uscite rispecchiano il principio della “competenza finanziaria potenziata”, mentre risulta correttamente calcolato sia il risultato di amministrazione che il Fondo Pluriennale Vincolato.

I crediti verso terzi e il loro possibile accantonamento del rispettivo fondo svalutazione sono stati attentamente valutati.

## GLOSSARIO

<i>Voce</i>	<i>Definizione</i>
<b>Accertamenti</b>	Entrate previste dall'Ente; contabilmente la somma delle riscossioni e dei residui attivi.
<b>Avanzo di amministrazione</b>	Risultato della gestione finanziaria.
<b>Composizione dell'avanzo di amministrazione</b>	Somma del fondo di cassa al 31 dicembre più i residui attivi meno i residui passivi.
<b>Bilancio di cassa</b>	Accertamenti e impegni finanziari dell'Ente.
<b>Bilancio di competenza</b>	Accertamenti ed impegni relativi all'anno in esame.
<b>Classificazione economica</b>	Classificazione delle voci di spesa per interventi in relazione alla natura economica: personale, interessi passivi, ....
<b>Classificazione funzionale</b>	Classificazione delle voci di spesa in relazione alla destinazione funzionale: amministrazione generale, istruzione, acquedotto,...
<b>Conto del patrimonio</b>	Quadro riassuntivo delle attività e delle passività dell'Ente.
<b>Conto del patrimonio attivo</b>	Attività: patrimonio immobiliare (demanio, beni indisponibili e disponibili), patrimonio mobiliare, residui attivi.
<b>Conto del patrimonio passivo</b>	Passività: mutui, contratti, residui passivi.
<b>Entrate in conto capitale</b>	Somma delle entrate derivanti da alienazioni patrimoniali, da trasferimenti di capitale, da accensione di mutui. Sono destinate alla realizzazione di opere pubbliche e più in generale ad investimenti.
<b>Fondo pluriennale vincolato FPV</b>	Impegni rinviati agli esercizi successivi perché non ancora giuridicamente perfezionati e di conseguenza non esigibili.
<b>Impegni</b>	Vengono assunti con determinazioni di spesa dell'Ente, contabilmente rappresentati dalla somma dei pagamenti e dei residui passivi.
<b>Pagamenti</b>	Somme liquidate e a pagate a fronte di impegni.
<b>Previsioni definitive</b>	Stanzamenti di bilancio definiti a seguito di variazioni e assestamenti sul bilancio di previsione entro il 30 novembre.
<b>Previsioni iniziali</b>	Stanzamenti di bilancio di inizio anno.
<b>Residui</b>	Accertamenti ed impegni provenienti dagli esercizi precedenti non ancora realizzati.
<b>Residui attivi</b>	Somme da riscuotere su accertamenti degli esercizi precedenti
<b>Residui passivi</b>	Somme da pagare su impegni assunti negli anni precedenti.
<b>Riscossioni</b>	Somme introitate a fronte di accertamenti.
<b>Servizi conto terzi</b>	Entrate e uscite a fronte di servizi per conto terzi: devono pareggiare.
<b>Somme vincolate</b>	Fondi introitati in base a specifiche norme che li destinano a precisi interventi. Le somme vincolate non destinate devono essere accantonate.
<b>Spese correnti</b>	Spese necessarie alla gestione dei servizi comunali.
<b>Spese in conto capitale</b>	Spese per opere pubbliche e più in generale di investimento.

# ***Illustrazione del conto del bilancio***

## ENTRATE

### Titolo 1 - Entrate correnti di natura tributaria, contributiva e perequativa

#### **Tipologia 101 - Imposte, tasse e proventi assimilati**

Le previsioni di Competenza sono state assestate in .....	€	200.000,00		
Sono stati accertati proventi di competenza per .....	€	192.480,74	pari al	96,24%
rilevando minori entrate per .....	€	7.519,26		
Sugli accertamenti si sono realizzate riscossioni per .....	€	177.644,05	pari al	92,29%
I residui attivi la cui manifestazione si avrà nei futuri esercizi ammontano a ...	€	14.836,69	pari al	7,71%

### **Titolo 1 - Entrate correnti di natura tributaria, contributiva e perequativa**

Complessivamente i valori relativi al titolo si compendiano nel seguente riepilogo:

Le previsioni di Competenza sono state assestate in .....	€	200.000,00		
Sono state accertate entrate di competenza per .....	€	192.480,74	pari al	96,24%
rilevando minori entrate per .....	€	7.519,26		
Sugli accertamenti si sono realizzate riscossioni per .....	€	177.644,05	pari al	92,29%
I residui attivi la cui manifestazione si avrà nei futuri esercizi ammontano a ...	€	14.836,69	pari al	7,71%

## Titolo 2 - Trasferimenti correnti

### Tipologia 101 - Trasferimenti correnti da Amministrazioni pubbliche

Le previsioni di Competenza sono state assestate in .....	€	11.449.053,15		
Sono stati accertati proventi di competenza per .....	€	10.696.422,46	pari al	93,43%
rilevando minori entrate per .....	€	752.630,69		
Sugli accertamenti si sono realizzate riscossioni per .....	€	8.787.651,56	pari al	82,16%
I residui attivi la cui manifestazione si avrà nei futuri esercizi ammontano a ...	€	1.908.770,90	pari al	17,84%

### Tipologia 102 - Trasferimenti correnti da Famiglie

Le previsioni di Competenza sono state assestate in .....	€	2.000,00		
Sono stati accertati proventi di competenza per .....	€	500,00	pari al	25,00%
rilevando minori entrate per .....	€	1.500,00		
Sugli accertamenti si sono realizzate riscossioni per .....	€	500,00	pari al	100,00%
Non vi sono residui attivi da riportare.....	€	0,00	pari al	0,00%

### Tipologia 103 - Trasferimenti correnti da Imprese

Le previsioni di Competenza sono state assestate in .....	€	25.000,00		
Sono stati accertati proventi di competenza per .....	€	17.633,32	pari al	70,53%
rilevando minori entrate per .....	€	7.366,68		
Sugli accertamenti si sono realizzate riscossioni per .....	€	12.633,32	pari al	71,64%
I residui attivi la cui manifestazione si avrà nei futuri esercizi ammontano a ...	€	5.000,00	pari al	28,36%

## Titolo 2 - Trasferimenti correnti

Complessivamente i valori relativi al titolo si compendiano nel seguente riepilogo:

Le previsioni di Competenza sono state assestate in .....	€	11.476.053,15		
Sono state accertate entrate di competenza per .....	€	10.714.555,78	pari al	93,36%
rilevando minori entrate per .....	€	761.497,37		
Sugli accertamenti si sono realizzate riscossioni per .....	€	8.800.784,88	pari al	82,14%
I residui attivi la cui manifestazione si avrà nei futuri esercizi ammontano a ...	€	1.913.770,90	pari al	17,86%

## Titolo 3 - Entrate extratributarie

### Tipologia 100 - Vendita di beni e servizi e proventi derivanti dalla gestione dei beni

Le previsioni di Competenza sono state assestate in .....	€	287.282,92		
Sono stati accertati proventi di competenza per .....	€	262.001,99	pari al	91,20%
rilevando minori entrate per .....	€	25.280,93		
Sugli accertamenti si sono realizzate riscossioni per .....	€	235.431,73	pari al	89,86%
I residui attivi la cui manifestazione si avrà nei futuri esercizi ammontano a ...	€	26.570,26	pari al	10,14%

### Tipologia 300 - Interessi attivi

Le previsioni di Competenza sono state assestate in .....	€	0,00		
Sono stati accertati proventi di competenza per .....	€	0,73	pari al	#Div/0!
rilevando maggiori entrate per .....	€	0,73		
Non è stata rilevata alcuna riscossione	€	0,00	pari al	0,00%
I residui attivi la cui manifestazione si avrà nei futuri esercizi ammontano a ...	€	0,73	pari al	100,00%

### Tipologia 400 - Altre entrate da redditi da capitale

Le previsioni di Competenza sono state assestate in .....	€	19.159,10		
Sono stati accertati proventi di competenza per .....	€	19.159,10	pari al	100,00%
rilevando minori entrate per .....	€			
Sugli accertamenti si sono realizzate riscossioni per .....	€	19.159,10	pari al	100,00%
Non vi sono residui attivi da riportare.....	€	0,00	pari al	0,00%

### Tipologia 500 - Rimborsi e altre entrate correnti

Le previsioni di Competenza sono state assestate in .....	€	1.446.687,20		
Sono stati accertati proventi di competenza per .....	€	1.341.459,69	pari al	92,73%
rilevando minori entrate per .....	€	105.227,51		
Sugli accertamenti si sono realizzate riscossioni per .....	€	1.032.327,34	pari al	76,96%
I residui attivi la cui manifestazione si avrà nei futuri esercizi ammontano a ...	€	309.132,35	pari al	23,04%

## Titolo 3 - Entrate extratributarie

Complessivamente i valori relativi al titolo si compendiano nel seguente riepilogo:

Le previsioni di Competenza sono state assestate in .....	€	1.753.129,22		
Sono state accertate entrate di competenza per .....	€	1.622.621,51	pari al	92,56%
rilevando minori entrate per .....	€	130.507,71		
Sugli accertamenti si sono realizzate riscossioni per .....	€	1.286.918,17	pari al	79,31%
I residui attivi la cui manifestazione si avrà nei futuri esercizi ammontano a ...	€	335.703,34	pari al	20,69%

## Titolo 4 - Entrate in conto capitale

### Tipologia 200 - Contributi agli investimenti

Le previsioni di Competenza sono state assestate in .....	€	23.053.013,89		
Sono stati accertati proventi di competenza per .....	€	12.802.155,84	pari al	55,53%
rilevando minori entrate per .....	€	10.250.858,05		
Sugli accertamenti si sono realizzate riscossioni per .....	€	7.433.040,01	pari al	58,06%
I residui attivi la cui manifestazione si avrà nei futuri esercizi ammontano a ...	€	5.369.115,83	pari al	41,94%

### Tipologia 300 - Altri trasferimenti in conto capitale

Le previsioni di Competenza sono state assestate in .....	€	4.590.897,99		
Sono stati accertati proventi di competenza per .....	€	4.223.301,80	pari al	91,99%
rilevando minori entrate per .....	€	367.596,19		
Sugli accertamenti si sono realizzate riscossioni per .....	€	1.381.842,19	pari al	32,72%
I residui attivi la cui manifestazione si avrà nei futuri esercizi ammontano a ...	€	2.841.459,61	pari al	67,28%

## Titolo 4 - Entrate in conto capitale

Complessivamente i valori relativi al titolo si compendiano nel seguente riepilogo:

Le previsioni di Competenza sono state assestate in .....	€	27.643.911,88		
Sono state accertate entrate di competenza per .....	€	17.025.457,64	pari al	61,59%
rilevando minori entrate per .....	€	10.618.454,24		
Sugli accertamenti si sono realizzate riscossioni per .....	€	8.814.882,20	pari al	51,77%
I residui attivi la cui manifestazione si avrà nei futuri esercizi ammontano a ...	€	8.210.575,44	pari al	48,23%

## **Titolo 5 - Entrate da riduzione di attività finanziarie**

### **Tipologia 100 - Alienazione di attività finanziarie**

Le previsioni di Competenza sono state assestate in .....	€	200,00		
Sono stati accertati proventi di competenza per .....	€	400,00	pari al	200,00%
rilevando maggiori entrate per .....	€	200,00		
Sugli accertamenti si sono realizzate riscossioni per .....	€	400,00	pari al	100,00%
Non vi sono residui attivi da riportare.....	€	0,00	pari al	0,00%

### **Titolo 5 - Entrate da riduzione di attività finanziarie**

Complessivamente i valori relativi al titolo si compendiano nel seguente riepilogo:

Le previsioni di Competenza sono state assestate in .....	€	200,00		
Sono state accertate entrate di competenza per .....	€	400,00	pari al	200,00%
rilevando maggiori entrate per .....	€	200,00		
Sugli accertamenti si sono realizzate riscossioni per .....	€	400,00	pari al	100,00%
I residui attivi la cui manifestazione si avrà nei futuri esercizi ammontano a ...	€	0,00	pari al	0,00%

## Titolo 7 - Anticipazioni da istituto tesoriere/cassiere

### Tipologia 100 - Anticipazioni da istituto tesoriere/cassiere

Le previsioni di Competenza sono state assestate in .....	€	100.000,00
Non si è prodotto alcun accertamento		
rilevando minori entrate per .....	€	100.000,00

### Titolo 7 - Anticipazioni da istituto tesoriere/cassiere

Complessivamente i valori relativi al titolo si compendiano nel seguente riepilogo:

Le previsioni di Competenza sono state assestate in .....	€	100.000,00		
Sono state accertate entrate di competenza per .....	€	0,00	pari al	0,00%
rilevando minori entrate per .....	€	100.000,00		
Sugli accertamenti si sono realizzate riscossioni per .....	€	0,00	pari al	
I residui attivi la cui manifestazione si avrà nei futuri esercizi ammontano a ...	€	0,00	pari al	

## Titolo 9 - Entrate per conto terzi e partite di giro

### Tipologia 100 - Entrate per partite di giro

Le previsioni di Competenza sono state assestate in .....	€	1.464.000,00		
Sono stati accertati proventi di competenza per .....	€	1.022.565,40	pari al	69,85%
rilevando minori entrate per .....	€	441.434,60		
Sugli accertamenti si sono realizzate riscossioni per .....	€	1.011.565,40	pari al	98,92%
I residui attivi la cui manifestazione si avrà nei futuri esercizi ammontano a ...	€	11.000,00	pari al	1,08%

### Tipologia 200 - Entrate per conto terzi

Le previsioni di Competenza sono state assestate in .....	€	580.000,00		
Sono stati accertati proventi di competenza per .....	€	114.691,82	pari al	19,77%
rilevando minori entrate per .....	€	465.308,18		
Sugli accertamenti si sono realizzate riscossioni per .....	€	94.640,38	pari al	82,52%
I residui attivi la cui manifestazione si avrà nei futuri esercizi ammontano a ...	€	20.051,44	pari al	17,48%

## Titolo 9 - Entrate per conto terzi e partite di giro

Complessivamente i valori relativi al titolo si compendiano nel seguente riepilogo:

Le previsioni di Competenza sono state assestate in .....	€	2.044.000,00		
Sono state accertate entrate di competenza per .....	€	1.137.257,22	pari al	55,64%
rilevando minori entrate per .....	€	906.742,78		
Sugli accertamenti si sono realizzate riscossioni per .....	€	1.106.205,78	pari al	97,27%
I residui attivi la cui manifestazione si avrà nei futuri esercizi ammontano a ...	€	31.051,44	pari al	2,73%

## ***Riepilogo complessivo delle Entrate***

Complessivamente i valori relativi alle Entrate si compendiano nel seguente riepilogo:

Le previsioni di Competenza sono state assestate in .....	€	43.217.294,25		
Sono state accertate entrate di competenza per .....	€	30.692.772,89	pari al	71,02%
rilevando minori entrate per .....	€	12.524.521,36		
Sugli accertamenti si sono realizzate riscossioni per .....	€	20.186.835,08	pari al	65,77%
I residui attivi la cui manifestazione si avrà nei futuri esercizi ammontano a ...	€	10.505.937,81	pari al	34,23%

---

# SPESE

## Titolo 1 - Spese correnti

### Missione 1 - Servizi istituzionali, generali e di gestione

#### Programma 1 - Organi istituzionali

Gli stanziamenti di previsione del servizio ammontavano a .....	€	36.200,00		
Sono stati assunti impegni di competenza per .....	€	31.345,74	pari al	86,59%
rilevando minori spese per .....	€	4.854,26		
Sugli impegni si sono realizzati pagamenti per .....	€	26.931,36	pari al	85,92%
Si evidenzia un totale di residui passivi per .....	€	4.414,38	pari al	14,08%
Non si riportano variazioni di esigibilità sul fondo pluriennale vincolato				

#### Programma 2 - Segreteria generale

Gli stanziamenti di previsione del servizio ammontavano a .....	€	392.300,00		
Sono stati assunti impegni di competenza per .....	€	376.721,54	pari al	96,03%
rilevando minori spese per .....	€	15.578,46		
Sugli impegni si sono realizzati pagamenti per .....	€	342.434,51	pari al	90,90%
Si evidenzia un totale di residui passivi per .....	€	34.287,03	pari al	9,10%
Non si riportano variazioni di esigibilità sul fondo pluriennale vincolato				

#### Programma 3 - Gestione economica, finanziaria, programmazione e provveditorato

Gli stanziamenti di previsione del servizio ammontavano a .....	€	355.900,00		
Sono stati assunti impegni di competenza per .....	€	344.274,64	pari al	96,73%
rilevando minori spese per .....	€	11.625,36		
Sugli impegni si sono realizzati pagamenti per .....	€	258.471,56	pari al	75,08%
Si evidenzia un totale di residui passivi per .....	€	85.803,08	pari al	24,92%
Non si riportano variazioni di esigibilità sul fondo pluriennale vincolato				

#### Programma 5 - Gestione dei beni demaniali e patrimoniali

Gli stanziamenti di previsione del servizio ammontavano a .....	€	220.000,00		
Sono stati assunti impegni di competenza per .....	€	146.429,28	pari al	66,56%
rilevando minori spese per .....	€	73.570,72		
Sugli impegni si sono realizzati pagamenti per .....	€	75.250,12	pari al	51,39%
Si evidenzia un totale di residui passivi per .....	€	71.179,16	pari al	48,61%
Non si riportano variazioni di esigibilità sul fondo pluriennale vincolato				

#### Programma 6 - Ufficio tecnico

Gli stanziamenti di previsione del servizio ammontavano a .....	€	528.414,99		
Sono stati assunti impegni di competenza per .....	€	437.281,26	pari al	82,75%
rilevando minori spese per .....	€	91.133,73		
Sugli impegni si sono realizzati pagamenti per .....	€	273.124,72	pari al	62,46%
Si evidenzia un totale di residui passivi per .....	€	164.156,54	pari al	37,54%
Non si riportano variazioni di esigibilità sul fondo pluriennale vincolato				

#### Programma 8 - Statistica e sistemi informativi

Gli stanziamenti di previsione del servizio ammontavano a .....	€	450.105,46		
Sono stati assunti impegni di competenza per .....	€	413.588,42	pari al	91,89%
rilevando minori spese per .....	€	36.517,04		
Sugli impegni si sono realizzati pagamenti per .....	€	295.228,55	pari al	71,38%
Si evidenzia un totale di residui passivi per .....	€	118.359,87	pari al	28,62%
Non si riportano variazioni di esigibilità sul fondo pluriennale vincolato				

#### Programma 9 - Assistenza tecnico-amministrativa agli enti locali

Gli stanziamenti di previsione del servizio ammontavano a .....	€	76.000,00		
Sono stati assunti impegni di competenza per .....	€	70.895,53	pari al	93,28%
rilevando minori spese per .....	€	5.104,47		
Sugli impegni si sono realizzati pagamenti per .....	€	67.595,53	pari al	95,35%
Si evidenzia un totale di residui passivi per .....	€	3.300,00	pari al	4,65%
Non si riportano variazioni di esigibilità sul fondo pluriennale vincolato				

### **Programma 11 - Altri servizi generali**

Gli stanziamenti di previsione del servizio ammontavano a .....	€	85.000,00		
Sono stati assunti impegni di competenza per .....	€	82.205,22	pari al	96,71%
rilevando minori spese per .....	€	2.794,78		
Sugli impegni si sono realizzati pagamenti per .....	€	51.570,74	pari al	62,73%
Si evidenzia un totale di residui passivi per .....	€	30.634,48	pari al	37,27%
Non si riportano variazioni di esigibilità sul fondo pluriennale vincolato				

### **Missione 1 - Servizi istituzionali, generali e di gestione**

Gli stanziamenti di previsione sono stati definitivamente assestati in .....	€	2.143.920,45		
Sono stati assunti impegni di competenza per .....	€	1.902.741,63	pari al	88,75%
rilevando minori spese per .....	€	241.178,82		
Sugli impegni si sono realizzati pagamenti per .....	€	1.390.607,09	pari al	73,08%
I residui passivi da riportare ammontano a .....	€	512.134,54	pari al	26,92%
Non si riportano variazioni di esigibilità sul fondo pluriennale vincolato				

## **Missione 5 - Tutela e valorizzazione dei beni e attività culturali**

### **Programma 2 - Attività culturali e interventi diversi nel settore culturale**

Gli stanziamenti di previsione del servizio ammontavano a .....	€	859.625,47		
Sono stati assunti impegni di competenza per .....	€	836.123,39	pari al	97,27%
rilevando minori spese per .....	€	23.502,08		
Sugli impegni si sono realizzati pagamenti per .....	€	691.047,34	pari al	82,65%
Si evidenzia un totale di residui passivi per .....	€	145.076,05	pari al	17,35%
Non si riportano variazioni di esigibilità sul fondo pluriennale vincolato				

### **Missione 5 - Tutela e valorizzazione dei beni e attività culturali**

Gli stanziamenti di previsione sono stati definitivamente assestati in .....	€	859.625,47		
Sono stati assunti impegni di competenza per .....	€	836.123,39	pari al	97,27%
rilevando minori spese per .....	€	23.502,08		
Sugli impegni si sono realizzati pagamenti per .....	€	691.047,34	pari al	82,65%
I residui passivi da riportare ammontano a .....	€	145.076,05	pari al	17,35%
Non si riportano variazioni di esigibilità sul fondo pluriennale vincolato				

## **Missione 7 - Turismo**

### **Programma 1 - Sviluppo e valorizzazione del turismo**

Gli stanziamenti di previsione del servizio ammontavano a .....	€	86.400,00		
Sono stati assunti impegni di competenza per .....	€	83.828,21	pari al	97,02%
rilevando minori spese per .....	€	2.571,79		
Sugli impegni si sono realizzati pagamenti per .....	€	79.135,59	pari al	94,40%
Si evidenzia un totale di residui passivi per .....	€	4.692,62	pari al	5,60%
Non si riportano variazioni di esigibilità sul fondo pluriennale vincolato				

### **Missione 7 - Turismo**

Gli stanziamenti di previsione sono stati definitivamente assestati in .....	€	86.400,00		
Sono stati assunti impegni di competenza per .....	€	83.828,21	pari al	97,02%
rilevando minori spese per .....	€	2.571,79		
Sugli impegni si sono realizzati pagamenti per .....	€	79.135,59	pari al	94,40%
I residui passivi da riportare ammontano a .....	€	4.692,62	pari al	5,60%
Non si riportano variazioni di esigibilità sul fondo pluriennale vincolato				

## Missione 9 - Sviluppo sostenibile e tutela del territorio e dell'ambiente

### Programma 2 - Tutela, valorizzazione e recupero ambientale

Gli stanziamenti di previsione del servizio ammontavano a .....	€	11.000,00		
Sono stati assunti impegni di competenza per .....	€	10.960,51	pari al	99,64%
rilevando minori spese per .....	€	39,49		
Sugli impegni si sono realizzati pagamenti per .....	€	5.169,26	pari al	47,16%
Si evidenzia un totale di residui passivi per .....	€	5.791,25	pari al	52,84%
Non si riportano variazioni di esigibilità sul fondo pluriennale vincolato				

### Programma 5 - Aree protette, parchi naturali, protezione naturalistica e forestazione

Gli stanziamenti di previsione del servizio ammontavano a .....	€	1.855.719,44		
Sono stati assunti impegni di competenza per .....	€	1.663.551,38	pari al	89,64%
rilevando minori spese per .....	€	192.168,06		
Sugli impegni si sono realizzati pagamenti per .....	€	1.015.822,29	pari al	61,06%
Si evidenzia un totale di residui passivi per .....	€	647.729,09	pari al	38,94%
Non si riportano variazioni di esigibilità sul fondo pluriennale vincolato				

### Programma 7 - Sviluppo sostenibile territorio montano piccoli Comuni

Gli stanziamenti di previsione del servizio ammontavano a .....	€	288.535,18		
Sono stati assunti impegni di competenza per .....	€	286.491,16	pari al	99,29%
rilevando minori spese per .....	€	2.044,02		
Sugli impegni si sono realizzati pagamenti per .....	€	172.239,68	pari al	60,12%
Si evidenzia un totale di residui passivi per .....	€	114.251,48	pari al	39,88%
Non si riportano variazioni di esigibilità sul fondo pluriennale vincolato				

## Missione 9 - Sviluppo sostenibile e tutela del territorio e dell'ambiente

Gli stanziamenti di previsione sono stati definitivamente assestati in .....	€	2.155.254,62		
Sono stati assunti impegni di competenza per .....	€	1.961.003,05	pari al	90,99%
rilevando minori spese per .....	€	194.251,57		
Sugli impegni si sono realizzati pagamenti per .....	€	1.193.231,23	pari al	60,85%
I residui passivi da riportare ammontano a .....	€	767.771,82	pari al	39,15%
Non si riportano variazioni di esigibilità sul fondo pluriennale vincolato				

## Missione 10 - Trasporti e diritto alla mobilità

### Programma 5 - Viabilità e infrastrutture stradali

Gli stanziamenti di previsione del servizio ammontavano a .....	€	22.600,00		
Sono stati assunti impegni di competenza per .....	€	22.522,50	pari al	99,66%
rilevando minori spese per .....	€	77,50		
Sugli impegni si sono realizzati pagamenti per .....	€	22.522,50	pari al	100,00%
Non vi sono residui passivi da riportare.....	€	0,00	pari al	0,00%
Non si riportano variazioni di esigibilità sul fondo pluriennale vincolato				

## Missione 10 - Trasporti e diritto alla mobilità

Gli stanziamenti di previsione sono stati definitivamente assestati in .....	€	22.600,00		
Sono stati assunti impegni di competenza per .....	€	22.522,50	pari al	99,66%
rilevando minori spese per .....	€	77,50		
Sugli impegni si sono realizzati pagamenti per .....	€	22.522,50	pari al	100,00%
Non vi sono residui passivi da riportare.....	€	0,00	pari al	0,00%
Non si riportano variazioni di esigibilità sul fondo pluriennale vincolato				

## Missione 11 - Soccorso civile

### Programma 1 - Sistema di protezione civile

Gli stanziamenti di previsione del servizio ammontavano a .....	€	81.483,75		
Sono stati assunti impegni di competenza per .....	€	81.483,65	pari al	100,00%
rilevando minori spese per .....	€	0,10		
Sugli impegni si sono realizzati pagamenti per .....	€	59.723,54	pari al	73,30%
Si evidenzia un totale di residui passivi per .....	€	21.760,11	pari al	26,70%
Non si riportano variazioni di esigibilità sul fondo pluriennale vincolato				

## **Missione 11 - Soccorso civile**

Gli stanziamenti di previsione sono stati definitivamente assestati in .....	€	81.483,75		
Sono stati assunti impegni di competenza per .....	€	81.483,65	pari al	100,00%
rilevando minori spese per .....	€	0,10		
Sugli impegni si sono realizzati pagamenti per .....	€	59.723,54	pari al	73,30%
I residui passivi da riportare ammontano a .....	€	21.760,11	pari al	26,70%
Non si riportano variazioni di esigibilità sul fondo pluriennale vincolato				

## **Missione 12 - Diritti sociali, politiche sociali e famiglia**

### **Programma 7 - Programmazione e governo della rete dei servizi sociosanitari e sociali**

Gli stanziamenti di previsione del servizio ammontavano a .....	€	10.220.281,45		
Sono stati assunti impegni di competenza per .....	€	9.318.181,48	pari al	91,17%
rilevando minori spese per .....	€	902.099,97		
Sugli impegni si sono realizzati pagamenti per .....	€	4.025.938,76	pari al	43,21%
Si evidenzia un totale di residui passivi per .....	€	5.292.242,72	pari al	56,79%
Non si riportano variazioni di esigibilità sul fondo pluriennale vincolato				

## **Missione 12 - Diritti sociali, politiche sociali e famiglia**

Gli stanziamenti di previsione sono stati definitivamente assestati in .....	€	10.220.281,45		
Sono stati assunti impegni di competenza per .....	€	9.318.181,48	pari al	91,17%
rilevando minori spese per .....	€	902.099,97		
Sugli impegni si sono realizzati pagamenti per .....	€	4.025.938,76	pari al	43,21%
I residui passivi da riportare ammontano a .....	€	5.292.242,72	pari al	56,79%
Non si riportano variazioni di esigibilità sul fondo pluriennale vincolato				

## **Missione 16 - Agricoltura, politiche agroalimentari e pesca**

### **Programma 1 - Sviluppo del settore agricolo e del sistema agroalimentare**

Gli stanziamenti di previsione del servizio ammontavano a .....	€	63.000,00		
Sono stati assunti impegni di competenza per .....	€	62.979,50	pari al	99,97%
rilevando minori spese per .....	€	20,50		
Sugli impegni si sono realizzati pagamenti per .....	€	62.979,50	pari al	100,00%
Non vi sono residui passivi da riportare.....	€	0,00	pari al	0,00%
Non si riportano variazioni di esigibilità sul fondo pluriennale vincolato				

## **Missione 16 - Agricoltura, politiche agroalimentari e pesca**

Gli stanziamenti di previsione sono stati definitivamente assestati in .....	€	63.000,00		
Sono stati assunti impegni di competenza per .....	€	62.979,50	pari al	99,97%
rilevando minori spese per .....	€	20,50		
Sugli impegni si sono realizzati pagamenti per .....	€	62.979,50	pari al	100,00%
Non vi sono residui passivi da riportare.....	€	0,00	pari al	0,00%
Non si riportano variazioni di esigibilità sul fondo pluriennale vincolato				

## **Missione 20 - Fondi e accantonamenti**

### **Programma 1 - Fondo di riserva**

Gli stanziamenti di previsione del servizio ammontavano a .....	€	35.000,00		
Non si è proceduto a perfezionare nessun impegno				
rilevando minori spese per .....	€	35.000,00		

Non si riportano variazioni di esigibilità sul fondo pluriennale vincolato

## **Missione 20 - Fondi e accantonamenti**

---

Gli stanziamenti di previsione sono stati definitivamente assestati in .....	€	35.000,00		
Non si è proceduto a contrarre nessun impegno.....				
rilevando minori spese per .....	€	35.000,00		

Non si riportano variazioni di esigibilità sul fondo pluriennale vincolato

---

## **Missione 50 - Debito pubblico**

### **Programma 1 - Quota interessi ammortamento mutui e prestiti obbligazionari**

---

Gli stanziamenti di previsione del servizio ammontavano a .....	€	28.188,99		
Sono stati assunti impegni di competenza per .....	€	28.188,99	pari al	100,00%
rilevando minori spese per .....	€			
Sugli impegni si sono realizzati pagamenti per .....	€	28.188,99	pari al	100,00%
Non vi sono residui passivi da riportare.....	€	0,00	pari al	0,00%
Non si riportano variazioni di esigibilità sul fondo pluriennale vincolato				

### **Missione 50 - Debito pubblico**

---

Gli stanziamenti di previsione sono stati definitivamente assestati in .....	€	28.188,99		
Sono stati assunti impegni di competenza per .....	€	28.188,99	pari al	100,00%
rilevando minori spese per .....	€			
Sugli impegni si sono realizzati pagamenti per .....	€	28.188,99	pari al	100,00%
Non vi sono residui passivi da riportare.....	€	0,00	pari al	0,00%
Non si riportano variazioni di esigibilità sul fondo pluriennale vincolato				

---

## **Titolo 1 - Spese correnti**

Complessivamente i valori relativi al titolo si compendiano nel seguente riepilogo:

---

Gli stanziamenti di previsione sono stati definitivamente assestati in .....	€	15.695.754,73		
Sono stati assunti impegni di competenza per .....	€	14.297.052,40	pari al	91,09%
rilevando minori spese per .....	€	1.398.702,33		
Sugli impegni si sono realizzati pagamenti per .....	€	7.553.374,54	pari al	52,83%
I residui passivi da riportare ammontano a .....	€	6.743.677,86	pari al	47,17%
Non si riportano variazioni di esigibilità sul fondo pluriennale vincolato				

---

## Titolo 2 - Spese in conto capitale

### Missione 1 - Servizi istituzionali, generali e di gestione

#### Programma 5 - Gestione dei beni demaniali e patrimoniali

Gli stanziamenti di previsione del servizio ammontavano a .....	€	130.000,00		
Sono stati assunti impegni di competenza per .....	€	130.000,00	pari al	100,00%
rilevando minori spese per .....	€			
Non è stato rilevato alcun pagamento.....	€	0,00	pari al	0,00%
Si evidenzia un totale di residui passivi per .....	€	130.000,00	pari al	100,00%
Non si riportano variazioni di esigibilità sul fondo pluriennale vincolato				

#### Programma 6 - Ufficio tecnico

Gli stanziamenti di previsione del servizio ammontavano a .....	€	12.931.188,78		
Sono stati assunti impegni di competenza per .....	€	7.493.510,92	pari al	57,95%
rilevando minori spese per .....	€	5.437.677,86		
Sugli impegni si sono realizzati pagamenti per .....	€	2.611.535,79	pari al	34,85%
Si evidenzia un totale di residui passivi per .....	€	4.881.975,13	pari al	65,15%
Si riportano variazioni di esigibilità a Fondo Pluriennale Vincolato per .....	€	1.488.984,31		

### Missione 1 - Servizi istituzionali, generali e di gestione

Gli stanziamenti di previsione sono stati definitivamente assestati in .....	€	13.061.188,78		
Sono stati assunti impegni di competenza per .....	€	7.623.510,92	pari al	58,37%
rilevando minori spese per .....	€	5.437.677,86		
Sugli impegni si sono realizzati pagamenti per .....	€	2.611.535,79	pari al	34,26%
I residui passivi da riportare ammontano a .....	€	5.011.975,13	pari al	65,74%
Si riportano variazioni di esigibilità a Fondo Pluriennale Vincolato per .....	€	1.488.984,31		

### Missione 7 - Turismo

#### Programma 1 - Sviluppo e valorizzazione del turismo

Gli stanziamenti di previsione del servizio ammontavano a .....	€	202.526,24		
Non si è proceduto a perfezionare nessun impegno				
rilevando minori spese per .....	€	202.526,24		

Non si riportano variazioni di esigibilità sul fondo pluriennale vincolato

### Missione 7 - Turismo

Gli stanziamenti di previsione sono stati definitivamente assestati in .....	€	202.526,24		
Non si è proceduto a contrarre nessun impegno.....				
rilevando minori spese per .....	€	202.526,24		

Non si riportano variazioni di esigibilità sul fondo pluriennale vincolato

### Missione 8 - Assetto del territorio ed edilizia abitativa

#### Programma 1 - Urbanistica e assetto del territorio

Gli stanziamenti di previsione del servizio ammontavano a .....				
Non si è proceduto a perfezionare nessun impegno				
rilevando minori spese per .....				

Non si riportano variazioni di esigibilità sul fondo pluriennale vincolato

## **Missione 8 - Assetto del territorio ed edilizia abitativa**

Gli stanziamenti di previsione sono stati definitivamente assestati in .....	€	0,00
Non si è proceduto a contrarre nessun impegno.....		
rilevando minori spese per .....		

Non si riportano variazioni di esigibilità sul fondo pluriennale vincolato

## **Missione 9 - Sviluppo sostenibile e tutela del territorio e dell'ambiente**

### **Programma 5 - Aree protette, parchi naturali, protezione naturalistica e forestazione**

Gli stanziamenti di previsione del servizio ammontavano a .....	€	1.492.625,58		
Sono stati assunti impegni di competenza per .....	€	1.220.807,24	pari al	81,79%
rilevando minori spese per .....	€	271.818,34		
Sugli impegni si sono realizzati pagamenti per .....	€	485.423,26	pari al	39,76%
Si evidenzia un totale di residui passivi per .....	€	735.383,98	pari al	60,24%
Non si riportano variazioni di esigibilità sul fondo pluriennale vincolato				

### **Programma 7 - Sviluppo sostenibile territorio montano piccoli Comuni**

Gli stanziamenti di previsione del servizio ammontavano a .....	€	7.252.581,86		
Sono stati assunti impegni di competenza per .....	€	3.426.098,64	pari al	47,24%
rilevando minori spese per .....	€	3.826.483,22		
Sugli impegni si sono realizzati pagamenti per .....	€	2.642.165,74	pari al	77,12%
Si evidenzia un totale di residui passivi per .....	€	783.932,90	pari al	22,88%
Si riportano variazioni di esigibilità a Fondo Pluriennale Vincolato per .....	€	1.319.500,00		

## **Missione 9 - Sviluppo sostenibile e tutela del territorio e dell'ambiente**

Gli stanziamenti di previsione sono stati definitivamente assestati in .....	€	8.745.207,44		
Sono stati assunti impegni di competenza per .....	€	4.646.905,88	pari al	53,14%
rilevando minori spese per .....	€	4.098.301,56		
Sugli impegni si sono realizzati pagamenti per .....	€	3.127.589,00	pari al	67,30%
I residui passivi da riportare ammontano a .....	€	1.519.316,88	pari al	32,70%
Si riportano variazioni di esigibilità a Fondo Pluriennale Vincolato per .....	€	1.319.500,00		

## **Missione 10 - Trasporti e diritto alla mobilità**

### **Programma 5 - Viabilità e infrastrutture stradali**

Gli stanziamenti di previsione del servizio ammontavano a .....	€	6.063.849,87		
Sono stati assunti impegni di competenza per .....	€	2.496.253,69	pari al	41,17%
rilevando minori spese per .....	€	3.567.596,18		
Sugli impegni si sono realizzati pagamenti per .....	€	862.808,52	pari al	34,56%
Si evidenzia un totale di residui passivi per .....	€	1.633.445,17	pari al	65,44%
Non si riportano variazioni di esigibilità sul fondo pluriennale vincolato				

## **Missione 10 - Trasporti e diritto alla mobilità**

Gli stanziamenti di previsione sono stati definitivamente assestati in .....	€	6.063.849,87		
Sono stati assunti impegni di competenza per .....	€	2.496.253,69	pari al	41,17%
rilevando minori spese per .....	€	3.567.596,18		
Sugli impegni si sono realizzati pagamenti per .....	€	862.808,52	pari al	34,56%
I residui passivi da riportare ammontano a .....	€	1.633.445,17	pari al	65,44%
Non si riportano variazioni di esigibilità sul fondo pluriennale vincolato				

## Missione 11 - Soccorso civile

### Programma 1 - Sistema di protezione civile

Gli stanziamenti di previsione del servizio ammontavano a .....	€	206.373,57		
Sono stati assunti impegni di competenza per .....	€	206.373,57	pari al	100,00%
rilevando minori spese per .....	€			
Sugli impegni si sono realizzati pagamenti per .....	€	201.373,57	pari al	97,58%
Si evidenzia un totale di residui passivi per .....	€	5.000,00	pari al	2,42%

Non si riportano variazioni di esigibilità sul fondo pluriennale vincolato

### Missione 11 - Soccorso civile

Gli stanziamenti di previsione sono stati definitivamente assestati in .....	€	206.373,57		
Sono stati assunti impegni di competenza per .....	€	206.373,57	pari al	100,00%
rilevando minori spese per .....	€			
Sugli impegni si sono realizzati pagamenti per .....	€	201.373,57	pari al	97,58%
I residui passivi da riportare ammontano a .....	€	5.000,00	pari al	2,42%

Non si riportano variazioni di esigibilità sul fondo pluriennale vincolato

## Missione 16 - Agricoltura, politiche agroalimentari e pesca

### Programma 1 - Sviluppo del settore agricolo e del sistema agroalimentare

Gli stanziamenti di previsione del servizio ammontavano a .....	€	150.000,00		
Non si è proceduto a perfezionare nessun impegno				
rilevando minori spese per .....	€	150.000,00		

Non si riportano variazioni di esigibilità sul fondo pluriennale vincolato

### Missione 16 - Agricoltura, politiche agroalimentari e pesca

Gli stanziamenti di previsione sono stati definitivamente assestati in .....	€	150.000,00		
Non si è proceduto a contrarre nessun impegno.....				
rilevando minori spese per .....	€	150.000,00		

Non si riportano variazioni di esigibilità sul fondo pluriennale vincolato

## Titolo 2 - Spese in conto capitale

Complessivamente i valori relativi al titolo si compendiano nel seguente riepilogo:

Gli stanziamenti di previsione sono stati definitivamente assestati in .....	€	28.429.145,90		
Sono stati assunti impegni di competenza per .....	€	14.973.044,06	pari al	52,67%
rilevando minori spese per .....	€	13.456.101,84		
Sugli impegni si sono realizzati pagamenti per .....	€	6.803.306,88	pari al	45,44%
I residui passivi da riportare ammontano a .....	€	8.169.737,18	pari al	54,56%
Si riportano variazioni di esigibilità a Fondo Pluriennale Vincolato per .....	€	2.808.484,31		

### **Titolo 3 - Spese per incremento attività finanziarie**

#### **Missione 9 - Sviluppo sostenibile e tutela del territorio e dell'ambiente**

##### **Programma 7 - Sviluppo sostenibile territorio montano piccoli Comuni**

Gli stanziamenti di previsione del servizio ammontavano a .....	€	54.000,00		
Sono stati assunti impegni di competenza per .....	€	54.000,00	pari al	100,00%
rilevando minori spese per .....	€			
Non è stato rilevato alcun pagamento.....	€	0,00	pari al	0,00%
Si evidenzia un totale di residui passivi per .....	€	54.000,00	pari al	100,00%
Non si riportano variazioni di esigibilità sul fondo pluriennale vincolato				

##### **Missione 9 - Sviluppo sostenibile e tutela del territorio e dell'ambiente**

Gli stanziamenti di previsione sono stati definitivamente assestati in .....	€	54.000,00		
Sono stati assunti impegni di competenza per .....	€	54.000,00	pari al	100,00%
rilevando minori spese per .....	€			
Non è stato rilevato alcun pagamento.....	€	0,00	pari al	0,00%
I residui passivi da riportare ammontano a .....	€	54.000,00	pari al	100,00%
Non si riportano variazioni di esigibilità sul fondo pluriennale vincolato				

### **Titolo 3 - Spese per incremento attività finanziarie**

Complessivamente i valori relativi al titolo si compendiano nel seguente riepilogo:

Gli stanziamenti di previsione sono stati definitivamente assestati in .....	€	54.000,00		
Sono stati assunti impegni di competenza per .....	€	54.000,00	pari al	100,00%
rilevando minori spese per .....	€			
Non è stato rilevato alcun pagamento.....	€	0,00	pari al	0,00%
I residui passivi da riportare ammontano a .....	€	54.000,00	pari al	100,00%
Non si riportano variazioni di esigibilità sul fondo pluriennale vincolato				

## ***Titolo 4 - Rimborso Prestiti***

### ***Missione 50 - Debito pubblico***

#### ***Programma 2 - Quota capitale ammortamento mutui e prestiti obbligazionari***

Gli stanziamenti di previsione del servizio ammontavano a .....	€	212.850,24		
Sono stati assunti impegni di competenza per .....	€	211.890,78	pari al	99,55%
rilevando minori spese per .....	€	959,46		
Sugli impegni si sono realizzati pagamenti per .....	€	211.890,78	pari al	100,00%
Non vi sono residui passivi da riportare.....	€	0,00	pari al	0,00%
Non si riportano variazioni di esigibilità sul fondo pluriennale vincolato				

#### ***Missione 50 - Debito pubblico***

Gli stanziamenti di previsione sono stati definitivamente assestati in .....	€	212.850,24		
Sono stati assunti impegni di competenza per .....	€	211.890,78	pari al	99,55%
rilevando minori spese per .....	€	959,46		
Sugli impegni si sono realizzati pagamenti per .....	€	211.890,78	pari al	100,00%
Non vi sono residui passivi da riportare.....	€	0,00	pari al	0,00%
Non si riportano variazioni di esigibilità sul fondo pluriennale vincolato				

## ***Titolo 4 - Rimborso Prestiti***

Complessivamente i valori relativi al titolo si compendiano nel seguente riepilogo:

Gli stanziamenti di previsione sono stati definitivamente assestati in .....	€	212.850,24		
Sono stati assunti impegni di competenza per .....	€	211.890,78	pari al	99,55%
rilevando minori spese per .....	€	959,46		
Sugli impegni si sono realizzati pagamenti per .....	€	211.890,78	pari al	100,00%
Non vi sono residui passivi da riportare.....	€	0,00	pari al	0,00%
Non si riportano variazioni di esigibilità sul fondo pluriennale vincolato				

## **Titolo 5 - Chiusura Anticipazioni ricevute da istituto tesoriere/cassiere**

### **Missione 60 - Anticipazioni finanziarie**

#### **Programma 1 - Restituzione anticipazione di tesoreria**

Gli stanziamenti di previsione del servizio ammontavano a .....	€	100.000,00
Non si è proceduto a perfezionare nessun impegno		
rilevando minori spese per .....	€	100.000,00

Non si riportano variazioni di esigibilità sul fondo pluriennale vincolato

#### **Missione 60 - Anticipazioni finanziarie**

Gli stanziamenti di previsione sono stati definitivamente assestati in .....	€	100.000,00
Non si è proceduto a contrarre nessun impegno.....		
rilevando minori spese per .....	€	100.000,00

Non si riportano variazioni di esigibilità sul fondo pluriennale vincolato

## **Titolo 5 - Chiusura Anticipazioni ricevute da istituto tesoriere/cassiere**

Complessivamente i valori relativi al titolo si compendiano nel seguente riepilogo:

Gli stanziamenti di previsione sono stati definitivamente assestati in .....	€	100.000,00
Non si è proceduto a contrarre nessun impegno.....		
rilevando minori spese per .....	€	100.000,00

Non si riportano variazioni di esigibilità sul fondo pluriennale vincolato

## **Titolo 7 - Uscite per conto terzi e partite di giro**

### **Missione 99 - Servizi per conto terzi**

#### **Programma 1 - Servizi per conto terzi e Partite di giro**

Gli stanziamenti di previsione del servizio ammontavano a .....	€	2.044.000,00		
Sono stati assunti impegni di competenza per .....	€	1.137.257,22	pari al	55,64%
rilevando minori spese per .....	€	906.742,78		
Sugli impegni si sono realizzati pagamenti per .....	€	1.017.141,38	pari al	89,44%
Si evidenzia un totale di residui passivi per .....	€	120.115,84	pari al	10,56%
Non si riportano variazioni di esigibilità sul fondo pluriennale vincolato				

#### **Missione 99 - Servizi per conto terzi**

Gli stanziamenti di previsione sono stati definitivamente assestati in .....	€	2.044.000,00		
Sono stati assunti impegni di competenza per .....	€	1.137.257,22	pari al	55,64%
rilevando minori spese per .....	€	906.742,78		
Sugli impegni si sono realizzati pagamenti per .....	€	1.017.141,38	pari al	89,44%
I residui passivi da riportare ammontano a .....	€	120.115,84	pari al	10,56%
Non si riportano variazioni di esigibilità sul fondo pluriennale vincolato				

## **Titolo 7 - Uscite per conto terzi e partite di giro**

Complessivamente i valori relativi al titolo si compendiano nel seguente riepilogo:

Gli stanziamenti di previsione sono stati definitivamente assestati in .....	€	2.044.000,00		
Sono stati assunti impegni di competenza per .....	€	1.137.257,22	pari al	55,64%
rilevando minori spese per .....	€	906.742,78		
Sugli impegni si sono realizzati pagamenti per .....	€	1.017.141,38	pari al	89,44%
I residui passivi da riportare ammontano a .....	€	120.115,84	pari al	10,56%
Non si riportano variazioni di esigibilità sul fondo pluriennale vincolato				

## ***Riepilogo complessivo delle Uscite***

Complessivamente i valori relativi alle Spese si compendiano nel seguente riepilogo:

Gli stanziamenti di previsione sono stati determinati in .....	€	46.535.750,87		
Sono state impegnate spese di competenza per .....	€	30.673.244,46	pari al	65,91%
rilevando maggiori spese per .....	€	15.862.506,41		
Sugli impegni si sono realizzati pagamenti per .....	€	15.585.713,58	pari al	50,81%
I residui passivi da riportare nei futuri esercizi ammontano a .....	€	15.087.530,88	pari al	49,19%
Si riportano variazioni di esigibilità a Fondo Pluriennale Vincolato per .....	€	2.808.484,31		

---

# **Comunita' Montana Valle Trompia**

---

*Conto del bilancio 2025*

# **GESTIONE DELLE ENTRATE**

TITOLO	DENOMINAZIONE	Residui attivi al 1/1/2025 (RS)	Riscossioni in conto residui (RR)	Riaccertamento residui (R)	Maggiori o minori entrate di competenza = A-CP	Residui attivi da esercizi precedenti (EP=RS-RR+R)
TIPOLOGIA		Previsioni definitive di competenza (CP)	Riscossioni in conto competenza (RC)	Accertamenti (A)		Residui attivi da esercizio di competenza (EC=A-RC)
		Previsioni definitive di cassa (CS)	Totale riscossioni (TR=RR+RC)	Maggiori o minori entrate di cassa = TR-CS		Totale residui attivi da riportare (TR=EP+EC)

FONDO PLURIENNALE VINCOLATO DI PARTE CORRENTE		2.612.738,32	Competenza			
FONDO PLURIENNALE VINCOLATO IN CONTO CAPITALE		413.032,02	Competenza			
AVANZO DI AMMINISTRAZIONE		292.686,28	Competenza			
FONDO DI CASSA		7.237.858,72	Cassa			

#### TITOLO 1 - ENTRATE CORRENTI DI NATURA TRIBUTARIA, CONTRIBUTIVA E PEREQUATIVA

TIPOLOGIA 101 - IMPOSTE, TASSE E PROVENTI ASSIMILATI	RS	14.781,45	RR	12.178,62	R	0,00	EP	2.602,83
	CP	200.000,00	RC	177.644,05	A	192.480,74	CP	14.836,69
	CS	214.781,45	TR	189.822,67	CS	-24.958,78	TR	17.439,52
<b>TITOLO 1 - ENTRATE CORRENTI DI NATURA TRIBUTARIA, CONTRIBUTIVA E PEREQUATIVA</b>	<b>RS</b>	<b>14.781,45</b>	<b>RR</b>	<b>12.178,62</b>	<b>R</b>	<b>0,00</b>	<b>EP</b>	<b>2.602,83</b>
	<b>CP</b>	<b>200.000,00</b>	<b>RC</b>	<b>177.644,05</b>	<b>A</b>	<b>192.480,74</b>	<b>CP</b>	<b>14.836,69</b>
	<b>CS</b>	<b>214.781,45</b>	<b>TR</b>	<b>189.822,67</b>	<b>CS</b>	<b>-24.958,78</b>	<b>TR</b>	<b>17.439,52</b>

#### TITOLO 2 - TRASFERIMENTI CORRENTI

TIPOLOGIA 101 - TRASFERIMENTI CORRENTI DA AMMINISTRAZIONI PUBBLICHE	RS	3.079.996,78	RR	883.155,39	R	8.261,36	EP	2.205.102,75
	CP	11.449.053,15	RC	8.787.651,56	A	10.696.422,46	CP	1.908.770,90
	CS	14.529.049,93	TR	9.670.806,95	CS	-4.858.242,98	TR	4.113.873,65
TIPOLOGIA 102 - TRASFERIMENTI CORRENTI DA FAMIGLIE	RS	0,00	RR	0,00	R	0,00	EP	0,00
	CP	2.000,00	RC	500,00	A	500,00	CP	0,00
	CS	2.000,00	TR	500,00	CS	-1.500,00	TR	0,00
TIPOLOGIA 103 - TRASFERIMENTI CORRENTI DA IMPRESE	RS	0,00	RR	0,00	R	0,00	EP	0,00
	CP	25.000,00	RC	12.633,32	A	17.633,32	CP	5.000,00
	CS	25.000,00	TR	12.633,32	CS	-12.366,68	TR	5.000,00
<b>TITOLO 2 - TRASFERIMENTI CORRENTI</b>	<b>RS</b>	<b>3.079.996,78</b>	<b>RR</b>	<b>883.155,39</b>	<b>R</b>	<b>8.261,36</b>	<b>EP</b>	<b>2.205.102,75</b>
	<b>CP</b>	<b>11.476.053,15</b>	<b>RC</b>	<b>8.800.784,88</b>	<b>A</b>	<b>10.714.555,78</b>	<b>CP</b>	<b>1.913.770,90</b>
	<b>CS</b>	<b>14.556.049,93</b>	<b>TR</b>	<b>9.683.940,27</b>	<b>CS</b>	<b>-4.872.109,66</b>	<b>TR</b>	<b>4.118.873,65</b>

TIPOLOGIA	DENUMINAZIONE	Residui attivi al 1/1/2025 (RS)		Riscossioni in conto residui (RR)		Riaccertamento residui (R)		Residui attivi da esercizi precedenti (EP=RS-RR+R)	
		Previsioni definitive di competenza (CP)	Previsioni definitive di cassa (CS)	Riscossioni in conto competenza (RC)	Totale riscossioni (TR=RR+RC)	Accertamenti (A)	Maggiori o minori entrate di competenza = A-CP	Residui attivi da esercizio di competenza (EC=A-RC)	Totale residui attivi da riportare (TR=EP+EC)

### TITOLO 3 - ENTRATE EXTRATRIBUTARIE

<b>TIPOLOGIA 100 - VENDITA DI BENI E SERVIZI E PROVENTI DERIVANTI DALLA GESTIONE DEI BENI</b>									
RS		22.087,08	RR	15.818,64	R	-435,11	EP	5.833,33	
CP		287.282,92	RC	235.431,73	A	262.001,99	CP	-25.280,93	EC
CS		309.370,00	TR	251.250,37	CS	-58.119,63	TR	32.403,59	TR
RS		0,09	RR	0,09	R	0,00	EP	0,00	
CP		0,00	RC	0,00	A	0,73	CP	0,73	EC
CS		0,09	TR	0,09	CS	0,00	TR	0,73	TR
RS		0,00	RR	0,00	R	0,00	EP	0,00	
CP		19.159,10	RC	19.159,10	A	19.159,10	CP	0,00	EC
CS		19.159,10	TR	19.159,10	CS	0,00	TR	0,00	TR
RS		380.323,38	RR	330.943,58	R	-10.420,78	EP	38.959,02	
CP		1.446.687,20	RC	1.032.327,34	A	1.341.459,69	CP	-105.227,51	EC
CS		1.827.010,58	TR	1.363.270,92	CS	-463.739,66	TR	348.091,37	TR
RS		402.410,55	RR	346.762,31	R	-10.855,89	EP	44.792,35	
CP		1.753.129,22	RC	1.286.918,17	A	1.622.621,51	CP	-130.507,71	EC
CS		2.155.539,77	TR	1.633.680,48	CS	-521.859,29	TR	380.495,69	TR

### TITOLO 4 - ENTRATE IN CONTO CAPITALE

<b>TIPOLOGIA 200 - CONTRIBUTI AGLI INVESTIMENTI</b>									
RS		4.135.508,82	RR	1.833.340,70	R	-1.219,91	EP	2.300.948,21	
CP		23.053.013,89	RC	7.433.040,01	A	12.802.155,84	CP	-10.250.858,05	EC
CS		27.188.522,71	TR	9.266.380,71	CS	-17.922.142,00	TR	7.670.064,04	TR
RS		11.950.887,73	RR	3.390.174,85	R	-1.353,34	EP	8.559.359,54	
CP		4.590.897,99	RC	1.381.842,19	A	4.223.301,80	CP	-367.596,19	EC
CS		16.542.082,38	TR	4.772.017,04	CS	-11.770.065,34	TR	11.400.819,15	TR
RS		16.086.396,55	RR	5.223.515,55	R	-2.573,25	EP	10.860.307,75	
CP		27.643.911,88	RC	8.814.882,20	A	17.025.457,64	CP	-10.618.454,24	EC
CS		43.730.605,09	TR	14.038.397,75	CS	-29.692.207,34	TR	19.070.883,19	TR

TIPOLOGIA	TITOLO	DENOMINAZIONE	Residui attivi al 1/1/2025 (RS)		Riscossioni in conto residui (RR)		Riaccertamento residui (R)		Residui attivi da esercizi precedenti (EP=RS-RR+R)	
			Previsioni definitive di competenza (CP)	Previsioni definitive di cassa (CS)	Riscossioni in conto competenza (RC)	Totale riscossioni (TR=RR+RC)	Accertamenti (A)	Maggiori o minori entrate di competenza = A-CP	Residui attivi da esercizio di competenza (EC=A-RC)	Totale residui attivi da riportare (TR=EP+EC)

#### TITOLO 5 - ENTRATE DA RIDUZIONE DI ATTIVITÀ FINANZIARIE

TIPOLOGIA 100 - ALIENAZIONE DI ATTIVITÀ FINANZIARIE										
	RS	0,00	RR	0,00	R	0,00	EP	0,00		
	CP	200,00	RC	400,00	A	400,00	CP	200,00	EC	0,00
	CS	200,00	TR	400,00	CS	200,00	TR	0,00	TR	0,00
TITOLO 5 - ENTRATE DA RIDUZIONE DI ATTIVITÀ FINANZIARIE										
	RS	0,00	RR	0,00	R	0,00	EP	0,00		
	CP	200,00	RC	400,00	A	400,00	CP	200,00	EC	0,00
	CS	200,00	TR	400,00	CS	200,00	TR	0,00	TR	0,00

#### TITOLO 7 - ANTICIPAZIONI DA ISTITUTO TESORIERE/CASSIERE

TIPOLOGIA 100 - ANTICIPAZIONI DA ISTITUTO TESORIERE/CASSIERE										
	RS	0,00	RR	0,00	R	0,00	EP	0,00		
	CP	100.000,00	RC	0,00	A	0,00	CP	-100.000,00	EC	0,00
	CS	100.000,00	TR	0,00	CS	-100.000,00	TR	0,00	TR	0,00
TITOLO 7 - ANTICIPAZIONI DA ISTITUTO TESORIERE/CASSIERE										
	RS	0,00	RR	0,00	R	0,00	EP	0,00		
	CP	100.000,00	RC	0,00	A	0,00	CP	-100.000,00	EC	0,00
	CS	100.000,00	TR	0,00	CS	-100.000,00	TR	0,00	TR	0,00

#### TITOLO 9 - ENTRATE PER CONTO TERZI E PARTITE DI GIRO

TIPOLOGIA 100 - ENTRATE PER PARTITE DI GIRO										
	RS	11.000,00	RR	11.000,00	R	0,00	EP	0,00		
	CP	1.464.000,00	RC	1.011.565,40	A	1.022.565,40	CP	-441.434,60	EC	11.000,00
	CS	1.475.000,00	TR	1.022.565,40	CS	-452.434,60	TR	11.000,00	TR	11.000,00
TIPOLOGIA 200 - ENTRATE PER CONTO TERZI										
	RS	67.602,23	RR	48.306,68	R	-1.666,66	EP	17.628,89		
	CP	580.000,00	RC	94.640,38	A	114.691,82	CP	-465.308,18	EC	20.051,44
	CS	647.602,23	TR	142.947,06	CS	-504.655,17	TR	37.680,33	TR	37.680,33
TITOLO 9 - ENTRATE PER CONTO TERZI E PARTITE DI GIRO										
	RS	78.602,23	RR	59.306,68	R	-1.666,66	EP	17.628,89		
	CP	2.044.000,00	RC	1.106.205,78	A	1.137.257,22	CP	-906.742,78	EC	31.051,44
	CS	2.122.602,23	TR	1.165.512,46	CS	-957.089,77	TR	48.680,33	TR	48.680,33

#### TOTALE TITOLI

	RS	19.662.187,56	RR	6.524.918,55	R	-6.834,44	EP	13.130.434,57		
	CP	43.217.294,25	RC	20.186.835,08	A	30.692.772,89	CP	-12.524.521,36	EC	10.505.937,81
	CS	62.879.778,47	TR	26.711.753,63	CS	-36.168.024,84	TR	23.636.372,38	TR	23.636.372,38

TITOLO	TIPOLOGIA	DENOMINAZIONE	Residui attivi al 1/1/2025 (RS)		Riscossioni in conto residui (RR)		Riaccertamento residui (R)		Maggiori o minori entrate di competenza = A-CP		Residui attivi da esercizi precedenti (EP=RS-RR+R)	
			Previsioni definitive di competenza (CP)	Previsioni definitive di cassa (CS)	Riscossioni in conto competenza (RC)	Totale riscossioni (TR=RR+RC)	Accertamenti (A)	Maggiori o minori entrate di cassa = TR-CS)	Residui attivi da esercizio di competenza (EC=A-RC)	Totale residui attivi da riportare (TR=EP+EC)		

<b>TOTALE GENERALE ENTRATE</b>												
			RS	19.662.187,56	RR	6.524.918,55	R	-6.834,44	EP	13.130.434,57		
			CP	46.535.750,87	RC	20.186.835,08	A	30.692.772,89	EC	10.505.937,81		
			CS	70.117.637,19	TR	26.711.753,63	CS	-43.405.883,56	TR	23.636.372,38		

# **Comunita' Montana Valle Trompia**

---

*Conto del bilancio 2025*

# **RIEPILOGO GENERALE DELLE ENTRATE**

TITOLO	TIPOLOGIA	DENOMINAZIONE	Residui attivi al 1/1/2025 (RS)		Riscossioni in conto residui (RR)		Riaccertamento residui (R)		Maggiori o minori entrate di competenza = A-CP		Residui attivi da esercizi precedenti (EP=RS-RR+R)	
			Previsioni definitive di competenza (CP)	Previsioni definitive di cassa (CS)	Riscossioni in conto competenza (RC)	Totale riscossioni (TR=RR+RC)	Accertamenti (A)	Maggiori o minori entrate di cassa = TR-CS	Residui attivi da esercizio di competenza (EC=A-RC)	Totale residui attivi da riportare (TR=EP+EC)		
FONDO PLURIENNALE VINCOLATO DI PARTE CORRENTE			2.612.738,32		Competenza							
FONDO PLURIENNALE VINCOLATO IN CONTO CAPITALE			413.032,02		Competenza							
AVANZO DI AMMINISTRAZIONE			292.686,28		Competenza							
FONDO DI CASSA			7.237.858,72		Cassa							
TITOLO 1 - ENTRATE CORRENTI DI NATURA TRIBUTARIA, CONTRIBUTIVA E PEREQUATIVA			RS	14.781,45	RR	12.178,62	R	0,00	EP	2.602,83		
			CP	200.000,00	RC	177.644,05	A	192.480,74	CP	-7.519,26	EC	14.836,69
			CS	214.781,45	TR	189.822,67	CS	-24.958,78	TR		TR	17.439,52
TITOLO 2 - TRASFERIMENTI CORRENTI			RS	3.079.996,78	RR	883.155,39	R	8.261,36	EP	2.205.102,75		
			CP	11.476.053,15	RC	8.800.784,88	A	10.714.555,78	CP	-761.497,37	EC	1.913.770,90
			CS	14.556.049,93	TR	9.683.940,27	CS	-4.872.109,66	TR		TR	4.118.873,65
TITOLO 3 - ENTRATE EXTRATRIBUTARIE			RS	402.410,55	RR	346.762,31	R	-10.855,89	EP	44.792,35		
			CP	1.753.129,22	RC	1.286.918,17	A	1.622.621,51	CP	-130.507,71	EC	335.703,34
			CS	2.155.539,77	TR	1.633.680,48	CS	-521.859,29	TR		TR	380.495,69
TITOLO 4 - ENTRATE IN CONTO CAPITALE			RS	16.086.396,55	RR	5.223.515,55	R	-2.573,25	EP	10.860.307,75		
			CP	27.643.911,88	RC	8.814.882,20	A	17.025.457,64	CP	-10.618.454,24	EC	8.210.575,44
			CS	43.730.605,09	TR	14.038.397,75	CS	-29.692.207,34	TR		TR	19.070.883,19
TITOLO 5 - ENTRATE DA RIDUZIONE DI ATTIVITÀ FINANZIARIE			RS	0,00	RR	0,00	R	0,00	EP	0,00		
			CP	200,00	RC	400,00	A	400,00	CP	200,00	EC	0,00
			CS	200,00	TR	400,00	CS	200,00	TR		TR	0,00
TITOLO 7 - ANTICIPAZIONI DA ISTITUTO TESORIERE/CASSIERE			RS	0,00	RR	0,00	R	0,00	EP	0,00		
			CP	100.000,00	RC	0,00	A	0,00	CP	-100.000,00	EC	0,00
			CS	100.000,00	TR	0,00	CS	-100.000,00	TR		TR	0,00
TITOLO 9 - ENTRATE PER CONTO TERZI E PARTITE DI GIRO			RS	78.602,23	RR	59.306,68	R	-1.666,66	EP	17.628,89		
			CP	2.044.000,00	RC	1.106.205,78	A	1.137.257,22	CP	-906.742,78	EC	31.051,44
			CS	2.122.602,23	TR	1.165.512,46	CS	-957.089,77	TR		TR	48.680,33
<b>TOTALE TITOLI</b>			RS	19.662.187,56	RR	6.524.918,55	R	-6.834,44	EP	13.130.434,57		
			CP	43.217.294,25	RC	20.186.835,08	A	30.692.772,89	CP	-12.524.521,36	EC	10.505.937,81
			CS	62.879.778,47	TR	26.711.753,63	CS	-36.168.024,84	TR		TR	23.636.372,38

TITOLO	TIPOLOGIA	DENOMINAZIONE	Residui attivi al 1/1/2025 (RS)		Riscossioni in conto residui (RR)		Riaccertamento residui (R)		Maggiori o minori entrate di competenza = A-CP		Residui attivi da esercizi precedenti (EP=RS-RR+R)	
			Previsioni definitive di competenza (CP)	Previsioni definitive di cassa (CS)	Riscossioni in conto competenza (RC)	Totale riscossioni (TR=RR+RC)	Accertamenti (A)	Maggiori o minori entrate di cassa = TR-CS	Residui attivi da esercizio di competenza (EC=A-RC)	Totale residui attivi da riportare (TR=EP+EC)		
<b>TOTALE GENERALE ENTRATE</b>			RS	19.662.187,56	RR	6.524.918,55	R	-6.834,44	EP	13.130.434,57	EC	10.505.937,81
			CP	46.535.750,87	RC	20.186.835,08	A	30.692.772,89	CP	-15.842.977,98	TR	23.636.372,38
			CS	70.117.637,19	TR	26.711.753,63	CS	-43.405.883,56	TR			

# **Comunita' Montana Valle Trompia**

---

*Conto del bilancio 2025*

# **GESTIONE DELLE SPESE**

## RIEPILOGO GENERALE DELLE SPESE

MISSIONE PROGRAMMA TITOLO	DENOMINAZIONE		Residui passivi al 1/1/2025		Pagamenti in conto residui		Riaccertamento residui (R)		Economie di competenza		Residui passivi da esercizi precedenti	
			(RS)		(PR)		(R)		(ECP=CP-I-FPV)		(EP=RS-PR+R-P)	
			Previsioni definitive di competenza (CP)	Previsioni definitive di cassa (CS)	Pagamenti in conto competenza (PC)	Totale pagamenti (TP=PR+PC)	Impegni (I)	Fondo pluriennale vincolato (FPV)	Residui passivi da esercizio di competenza (EC=I-PC)	Totale residui passivi da riportare (TR=EP+EC)		
<b>TITOLO 1 - SPESE CORRENTI</b>												
	RS	5.059.139,50	PR	3.695.557,41	R	-84.143,21					EP	1.279.438,88
	CP	15.695.754,73	PC	7.553.374,54	I	14.297.052,40	ECP	1.398.702,33			EC	6.743.677,86
	CS	20.919.824,23	TP	11.248.931,95	FPV	0,00					TR	8.023.116,74
<b>TITOLO 2 - SPESE IN CONTO CAPITALE</b>												
	RS	17.560.074,88	PR	8.199.529,78	R	0,00					EP	9.360.545,10
	CP	28.429.145,90	PC	6.803.306,88	I	14.973.044,06	ECP	10.647.617,53			EC	8.169.737,18
	CS	40.032.845,17	TP	15.002.836,66	FPV	2.808.484,31					TR	17.530.282,28
<b>TITOLO 3 - SPESE PER INCREMENTO ATTIVITÀ FINANZIARIE</b>												
	RS	0,00	PR	0,00	R	0,00					EP	0,00
	CP	54.000,00	PC	0,00	I	54.000,00	ECP	0,00			EC	54.000,00
	CS	54.000,00	TP	0,00	FPV	0,00					TR	54.000,00
<b>TITOLO 4 - RIMBORSO PRESTITI</b>												
	RS	0,00	PR	0,00	R	0,00					EP	0,00
	CP	212.850,24	PC	211.890,78	I	211.890,78	ECP	959,46			EC	0,00
	CS	212.850,24	TP	211.890,78	FPV	0,00					TR	0,00
<b>TITOLO 5 - CHIUSURA ANTICIPAZIONI RICEVUTE DA ISTITUTO TESORIERE/CASSIERE</b>												
	RS	0,00	PR	0,00	R	0,00					EP	0,00
	CP	100.000,00	PC	0,00	I	0,00	ECP	100.000,00			EC	0,00
	CS	100.000,00	TP	0,00	FPV	0,00					TR	0,00
<b>TITOLO 7 - USCITE PER CONTO TERZI E PARTITE DI GIRO</b>												
	RS	304.523,20	PR	153.804,77	R	-86.634,46					EP	64.083,97
	CP	2.044.000,00	PC	1.017.141,38	I	1.137.257,22	ECP	906.742,78			EC	120.115,84
	CS	2.348.523,20	TP	1.170.946,15	FPV	0,00					TR	184.199,81
<b>TOTALE TITOLI SPESA</b>												
	RS	<b>22.923.737,58</b>	PR	<b>12.048.891,96</b>	R	<b>-170.777,67</b>					EP	<b>10.704.067,95</b>
	CP	<b>46.535.750,87</b>	PC	<b>15.585.713,58</b>	I	<b>30.673.244,46</b>	ECP	<b>13.054.022,10</b>			EC	<b>15.087.530,88</b>
	CS	<b>63.668.042,84</b>	TP	<b>27.634.605,54</b>	FPV	<b>2.808.484,31</b>					TR	<b>25.791.598,83</b>
<b>TOTALE GENERALE SPESA</b>												
	RS	<b>22.923.737,58</b>	PR	<b>12.048.891,96</b>	R	<b>-170.777,67</b>					EP	<b>10.704.067,95</b>
	CP	<b>46.535.750,87</b>	PC	<b>15.585.713,58</b>	I	<b>30.673.244,46</b>	ECP	<b>13.054.022,10</b>			EC	<b>15.087.530,88</b>
	CS	<b>63.668.042,84</b>	TP	<b>27.634.605,54</b>	FPV	<b>2.808.484,31</b>					TR	<b>25.791.598,83</b>

MISSIONE	PROGRAMMA	TITOLO	DENOMINAZIONE	Residui passivi al 1/1/2025		Pagamenti in conto residui		Riaccertamento residui (R)		Residui passivi da esercizi precedenti (EP=RS-PR+R-P)	
				(RS)	(CS)	(PR)	(PC)	(R)	(I)	(EP)	(EC)
				Previsioni definitive di competenza (CP)	Previsioni definitive di cassa	Pagamenti in conto competenza (PC)	Totale pagamenti (TP=PR+PC)	Impegni (I)	Fondo pluriennale vincolato (FPV)	Residui passivi da esercizio di competenza (EC=I-PC)	Totale residui passivi da riportare (TR=EP+EC)

## MISSIONE 1 - MISSIONE 1 - SERVIZI ISTITUZIONALI, GENERALI E DI GESTIONE

### PROGRAMMA 1 - PROGRAMMA 1 - ORGANI ISTITUZIONALI

TITOLO 1 - SPESE CORRENTI	RS	15.046,70	PR	14.981,70	R	-65,00	EP	0,00			
	CP	36.200,00	PC	26.931,36	I	31.345,74	ECP	4.854,26	EC	4.414,38	
	CS	51.246,70	TP	41.913,06	FPV	0,00	TR	4.414,38	TR	4.414,38	

<b>TOTALE PROGRAMMA 1 - ORGANI ISTITUZIONALI</b>	RS	<b>15.046,70</b>	PR	<b>14.981,70</b>	R	<b>-65,00</b>	EP	<b>0,00</b>			
	CP	<b>36.200,00</b>	PC	<b>26.931,36</b>	I	<b>31.345,74</b>	ECP	<b>4.854,26</b>	EC	<b>4.414,38</b>	
	CS	<b>51.246,70</b>	TP	<b>41.913,06</b>	FPV	<b>0,00</b>	TR	<b>4.414,38</b>	TR	<b>4.414,38</b>	

### PROGRAMMA 2 - PROGRAMMA 2 - SEGRETERIA GENERALE

TITOLO 1 - SPESE CORRENTI	RS	46.712,25	PR	26.883,85	R	-12.440,68	EP	7.387,72			
	CP	392.300,00	PC	342.434,51	I	376.721,54	ECP	15.578,46	EC	34.287,03	
	CS	439.012,25	TP	369.318,36	FPV	0,00	TR	41.674,75	TR	41.674,75	

<b>TOTALE PROGRAMMA 2 - SEGRETERIA GENERALE</b>	RS	<b>46.712,25</b>	PR	<b>26.883,85</b>	R	<b>-12.440,68</b>	EP	<b>7.387,72</b>			
	CP	<b>392.300,00</b>	PC	<b>342.434,51</b>	I	<b>376.721,54</b>	ECP	<b>15.578,46</b>	EC	<b>34.287,03</b>	
	CS	<b>439.012,25</b>	TP	<b>369.318,36</b>	FPV	<b>0,00</b>	TR	<b>41.674,75</b>	TR	<b>41.674,75</b>	

### PROGRAMMA 3 - PROGRAMMA 3 - GESTIONE ECONOMICA, FINANZIARIA, PROGRAMMAZIONE E PROVVEDITORATO

TITOLO 1 - SPESE CORRENTI	RS	84.386,49	PR	51.174,98	R	-0,01	EP	33.211,50			
	CP	355.900,00	PC	258.471,56	I	344.274,64	ECP	11.625,36	EC	85.803,08	
	CS	440.286,49	TP	309.646,54	FPV	0,00	TR	119.014,58	TR	119.014,58	

<b>TOTALE PROGRAMMA 3 - GESTIONE ECONOMICA, FINANZIARIA, PROGRAMMAZIONE E PROVVEDITORATO</b>	RS	<b>84.386,49</b>	PR	<b>51.174,98</b>	R	<b>-0,01</b>	EP	<b>33.211,50</b>			
	CP	<b>355.900,00</b>	PC	<b>258.471,56</b>	I	<b>344.274,64</b>	ECP	<b>11.625,36</b>	EC	<b>85.803,08</b>	
	CS	<b>440.286,49</b>	TP	<b>309.646,54</b>	FPV	<b>0,00</b>	TR	<b>119.014,58</b>	TR	<b>119.014,58</b>	

MISSIONE PROGRAMMA TITOLO	DENOMINAZIONE	Residui passivi al 1/1/2025		Pagamenti in conto residui		Riaccertamento residui (R)		Residui passivi da esercizi precedenti (EP=RS-PR+R-P)	
		(RS)	(CP)	(PR)	(PC)	(I)	(FPV)	Residui passivi da esercizio di competenza (EC=L-PC)	Totale residui passivi da riportare (TR=EP+EC)
		Previsioni definitive di competenza (CP)	Previsioni definitive di cassa (CS)	Pagamenti in conto competenza (PC)	Totale pagamenti (TP=PR+PC)	Impegni (I)	Fondo pluriennale vincolato (FPV)	Economie di competenza (ECP=CP-I-FPV)	

### PROGRAMMA 5 - PROGRAMMA 5 - GESTIONE DEI BENI DEMANIALI E PATRIMONIALI

TITOLO 1 - SPESE CORRENTI									
		RS	33.592,70	PR	33.592,70	R	0,00	EP	0,00
		CP	220.000,00	PC	75.250,12	I	146.429,28	ECP	71.179,16
		CS	253.592,70	TP	108.842,82	FPV	0,00	TR	71.179,16
TITOLO 2 - SPESE IN CONTO CAPITALE									
		RS	0,00	PR	0,00	R	0,00	EP	0,00
		CP	130.000,00	PC	0,00	I	130.000,00	ECP	130.000,00
		CS	130.000,00	TP	0,00	FPV	0,00	TR	130.000,00
<b>TOTALE PROGRAMMA 5 - GESTIONE DEI BENI DEMANIALI E PATRIMONIALI</b>		RS	<b>33.592,70</b>	PR	<b>33.592,70</b>	R	<b>0,00</b>	EP	<b>0,00</b>
		CP	<b>350.000,00</b>	PC	<b>75.250,12</b>	I	<b>276.429,28</b>	ECP	<b>201.179,16</b>
		CS	<b>383.592,70</b>	TP	<b>108.842,82</b>	FPV	<b>0,00</b>	TR	<b>201.179,16</b>

### PROGRAMMA 6 - PROGRAMMA 6 - UFFICIO TECNICO

TITOLO 1 - SPESE CORRENTI									
		RS	286.439,56	PR	252.192,27	R	-2.895,15	EP	31.352,14
		CP	528.414,99	PC	273.124,72	I	437.281,26	ECP	164.156,54
		CS	814.854,55	TP	525.316,99	FPV	0,00	TR	195.508,68
TITOLO 2 - SPESE IN CONTO CAPITALE									
		RS	9.684.299,43	PR	2.864.531,11	R	0,00	EP	6.819.768,32
		CP	12.931.188,78	PC	2.611.535,79	I	7.493.510,92	ECP	4.881.975,13
		CS	20.290.003,90	TP	5.476.066,90	FPV	1.488.984,31	TR	11.701.743,45
<b>TOTALE PROGRAMMA 6 - UFFICIO TECNICO</b>		RS	<b>9.970.738,99</b>	PR	<b>3.116.723,38</b>	R	<b>-2.895,15</b>	EP	<b>6.851.120,46</b>
		CP	<b>13.459.603,77</b>	PC	<b>2.884.660,51</b>	I	<b>7.930.792,18</b>	ECP	<b>5.046.131,67</b>
		CS	<b>21.104.858,45</b>	TP	<b>6.001.383,89</b>	FPV	<b>1.488.984,31</b>	TR	<b>11.897.252,13</b>

### PROGRAMMA 8 - PROGRAMMA 8 - STATISTICA E SISTEMI INFORMATIVI

TITOLO 1 - SPESE CORRENTI									
		RS	112.541,51	PR	65.472,73	R	-19.459,15	EP	27.609,63
		CP	450.105,46	PC	295.228,55	I	413.588,42	ECP	118.359,87
		CS	562.646,97	TP	360.701,28	FPV	0,00	TR	145.969,50
<b>TOTALE PROGRAMMA 8 - STATISTICA E SISTEMI INFORMATIVI</b>		RS	<b>112.541,51</b>	PR	<b>65.472,73</b>	R	<b>-19.459,15</b>	EP	<b>27.609,63</b>
		CP	<b>450.105,46</b>	PC	<b>295.228,55</b>	I	<b>413.588,42</b>	ECP	<b>118.359,87</b>
		CS	<b>562.646,97</b>	TP	<b>360.701,28</b>	FPV	<b>0,00</b>	TR	<b>145.969,50</b>

MISSIONE PROGRAMMA TITOLO	DENOMINAZIONE	Residui passivi al 1/1/2025		Pagamenti in conto residui		Riaccertamento residui (R)		Residui passivi da esercizi precedenti (EP=RS-PR+R-P)	
		(RS)		(PR)		Impegni (I)		Residui passivi da esercizio di competenza (EC=L-PC)	
		Previsioni definitive di competenza (CP)	Previsioni definitive di cassa (CS)	Pagamenti in conto competenza (PC)	Totale pagamenti (TP=PR+PC)	Fondo pluriennale vincolato (FPV)	Economie di competenza (ECP=CP-I-FPV)	Totale residui passivi da riportare (TR=EP+EC)	

### PROGRAMMA 9 - PROGRAMMA 9 - ASSISTENZA TECNICO-AMMINISTRATIVA AGLI ENTI LOCALI

TITOLO 1 - SPESE CORRENTI										
		RS	13.055,80	PR	9.225,00	R	0,00	EP	3.830,80	
		CP	76.000,00	PC	67.595,53	I	70.895,53	ECP	5.104,47	EC
		CS	89.055,80	TP	76.820,53	FPV	0,00	TR	7.130,80	TR
<b>TOTALE PROGRAMMA 9 - ASSISTENZA TECNICO-AMMINISTRATIVA AGLI ENTI LOCALI</b>										
		RS	<b>13.055,80</b>	PR	<b>9.225,00</b>	R	<b>0,00</b>	EP	<b>3.830,80</b>	
		CP	<b>76.000,00</b>	PC	<b>67.595,53</b>	I	<b>70.895,53</b>	ECP	<b>5.104,47</b>	EC
		CS	<b>89.055,80</b>	TP	<b>76.820,53</b>	FPV	<b>0,00</b>	TR	<b>7.130,80</b>	TR

### PROGRAMMA 11 - PROGRAMMA 11 - ALTRI SERVIZI GENERALI

TITOLO 1 - SPESE CORRENTI										
		RS	25.187,21	PR	25.187,21	R	0,00	EP	0,00	
		CP	85.000,00	PC	51.570,74	I	82.205,22	ECP	2.794,78	EC
		CS	110.187,21	TP	76.757,95	FPV	0,00	TR	30.634,48	TR
<b>TOTALE PROGRAMMA 11 - ALTRI SERVIZI GENERALI</b>										
		RS	<b>25.187,21</b>	PR	<b>25.187,21</b>	R	<b>0,00</b>	EP	<b>0,00</b>	
		CP	<b>85.000,00</b>	PC	<b>51.570,74</b>	I	<b>82.205,22</b>	ECP	<b>2.794,78</b>	EC
		CS	<b>110.187,21</b>	TP	<b>76.757,95</b>	FPV	<b>0,00</b>	TR	<b>30.634,48</b>	TR

<b>TOTALE MISSIONE 1 - SERVIZI ISTITUZIONALI, GENERALI E DI GESTIONE</b>										
		RS	10.301.261,65	PR	3.343.241,55	R	-34.859,99	EP	6.923.160,11	
		CP	15.205.109,23	PC	4.002.142,88	I	9.526.252,55	ECP	4.189.872,37	EC
		CS	23.180.886,57	TP	7.345.384,43	FPV	1.488.984,31	TR	12.447.269,78	TR

MISSIONE	PROGRAMMA	TITOLO	DENOMINAZIONE	Residui passivi al 1/1/2025		Pagamenti in conto residui		Riaccertamento residui (R)		Residui passivi da esercizi precedenti (EP=RS-PR+R-P)	
				(RS)	(CS)	(PR)	(PC)	(R)	(I)	(EP)	(EC)
				Previsioni definitive di competenza (CP)	Previsioni definitive di cassa	Pagamenti in conto competenza (PC)	Totale pagamenti (TP=PR+PC)	Impegni (I)	Fondo pluriennale vincolato (FPV)	Residui passivi da esercizio di competenza (EC=L-PC)	Totale residui passivi da riportare (TR=EP+EC)

### MISSIONE 5 - TUTELA E VALORIZZAZIONE DEI BENI E ATTIVITÀ CULTURALI

#### PROGRAMMA 2 - PROGRAMMA 2 - ATTIVITÀ CULTURALI E INTERVENTI DIVERSI NEL SETTORE CULTURALE

TITOLO 1 - SPESE CORRENTI											
				RS	267.521,15	PR	226.266,45	R	-3.050,00	EP	38.204,70
				CP	859.625,47	PC	691.047,34	I	836.123,39	ECP	145.076,05
				CS	1.127.146,62	TP	917.313,79	FPV	0,00	TR	183.280,75

<b>TOTALE PROGRAMMA 2 - ATTIVITÀ CULTURALI E INTERVENTI</b>											
				RS	<b>267.521,15</b>	PR	<b>226.266,45</b>	R	<b>-3.050,00</b>	EP	<b>38.204,70</b>
				CP	<b>859.625,47</b>	PC	<b>691.047,34</b>	I	<b>836.123,39</b>	ECP	<b>145.076,05</b>
				CS	<b>1.127.146,62</b>	TP	<b>917.313,79</b>	FPV	<b>0,00</b>	TR	<b>183.280,75</b>

<b>TOTALE MISSIONE 5 - TUTELA E VALORIZZAZIONE DEI BENI E ATTIVITÀ CULTURALI</b>											
				RS	267.521,15	PR	226.266,45	R	-3.050,00	EP	38.204,70
				CP	859.625,47	PC	691.047,34	I	836.123,39	ECP	145.076,05
				CS	1.127.146,62	TP	917.313,79	FPV	0,00	TR	183.280,75

MISSIONE	PROGRAMMA	TITOLO	DENOMINAZIONE	Residui passivi al 1/1/2025		Pagamenti in conto residui		Riaccertamento residui (R)		Economie di competenza		Residui passivi da esercizi precedenti (EP=RS-PR+R-P)
				(RS)	(CS)	(PR)	(PC)	(R)	(I)	(ECP=CP-I-FPV)	Residui passivi da esercizio di competenza (EC=I-PC)	
				Previsioni definitive di competenza (CP)	Previsioni definitive di cassa (CS)	Pagamenti in conto competenza (PC)	Totale pagamenti (TP=PR+PC)	Impegni (I)	Fondo pluriennale vincolato (FPV)	(ECP=CP-I-FPV)	Totale residui passivi da riportare (TR=EP+EC)	

## MISSIONE 7 - MISSIONE 7 - TURISMO

### PROGRAMMA 1 - PROGRAMMA 1 - SVILUPPO E VALORIZZAZIONE DEL TURISMO

TITOLO 1 - SPESE CORRENTI													
				RS	1.872,27	PR	1.822,07	R	0,00			EP	50,20
				CP	86.400,00	PC	79.135,59	I	83.828,21	ECP	2.571,79	EC	4.692,62
				CS	88.272,27	TP	80.957,66	FPV	0,00			TR	4.742,82
TITOLO 2 - SPESE IN CONTO CAPITALE													
				RS	41.193,27	PR	123,36	R	0,00			EP	41.069,91
				CP	202.526,24	PC	0,00	I	0,00	ECP	202.526,24	EC	0,00
				CS	243.719,51	TP	123,36	FPV	0,00			TR	41.069,91
<b>TOTALE PROGRAMMA 1 - SVILUPPO E VALORIZZAZIONE DEL TURISMO</b>				RS	<b>43.065,54</b>	PR	<b>1.945,43</b>	R	<b>0,00</b>			EP	<b>41.120,11</b>
				CP	<b>288.926,24</b>	PC	<b>79.135,59</b>	I	<b>83.828,21</b>	ECP	<b>205.098,03</b>	EC	<b>4.692,62</b>
				CS	<b>331.991,78</b>	TP	<b>81.081,02</b>	FPV	<b>0,00</b>			TR	<b>45.812,73</b>
<b>TOTALE MISSIONE 7 - TURISMO</b>													
				RS	43.065,54	PR	1.945,43	R	0,00			EP	41.120,11
				CP	288.926,24	PC	79.135,59	I	83.828,21	ECP	205.098,03	EC	4.692,62
				CS	331.991,78	TP	81.081,02	FPV	0,00			TR	45.812,73

MISSIONE	PROGRAMMA	TITOLO	DENOMINAZIONE	Residui passivi al 1/1/2025		Pagamenti in conto residui		Riaccertamento residui (R)		Residui passivi da esercizi precedenti (EP=RS-PR+R-P)	
				(RS)		(PR)		Impegni (I)		Residui passivi da esercizio di competenza (EC=I-PC)	
				Previsioni definitive di competenza (CP)	Previsioni definitive di cassa (CS)	Pagamenti in conto competenza (PC)	Totale pagamenti (TP=PR+PC)	Fondo pluriennale vincolato (FPV)	Economie di competenza (ECP=CP-I-FPV)	Totale residui passivi da riportare (TR=EP+EC)	

### MISSIONE 8 - MISSIONE 8 - ASSETTO DEL TERRITORIO ED EDILIZIA ABITATIVA

#### PROGRAMMA 1 - PROGRAMMA 1 - URBANISTICA E ASSETTO DEL TERRITORIO

TITOLO 2 - SPESE IN CONTO CAPITALE				RS	73.000,00	PR	0,00	R	0,00	EP	73.000,00
				CP	0,00	PC	0,00	I	0,00	ECP	0,00
				CS	73.000,00	TP	0,00	FPV	0,00	TR	73.000,00
<b>TOTALE PROGRAMMA 1 - URBANISTICA E ASSETTO DEL TERRITORIO</b>				RS	<b>73.000,00</b>	PR	<b>0,00</b>	R	<b>0,00</b>	EP	<b>73.000,00</b>
				CP	<b>0,00</b>	PC	<b>0,00</b>	I	<b>0,00</b>	ECP	<b>0,00</b>
				CS	<b>73.000,00</b>	TP	<b>0,00</b>	FPV	<b>0,00</b>	TR	<b>73.000,00</b>

<b>TOTALE MISSIONE 8 - ASSETTO DEL TERRITORIO ED EDILIZIA ABITATIVA</b>				RS	73.000,00	PR	0,00	R	0,00	EP	73.000,00
				CP	0,00	PC	0,00	I	0,00	ECP	0,00
				CS	73.000,00	TP	0,00	FPV	0,00	TR	73.000,00

MISSIONE	PROGRAMMA	TITOLO	DENOMINAZIONE	Residui passivi al 1/1/2025		Pagamenti in conto residui		Riaccertamento residui (R)		Residui passivi da esercizi precedenti (EP=RS-PR+R-P)	
				(RS)	(CS)	(PR)	(PC)	(R)	(I)	(EP)	(EC)
				Previsioni definitive di competenza (CP)	Previsioni definitive di cassa	Pagamenti in conto competenza (PC)	Totale pagamenti (TP=PR+PC)	Impegni (I)	Fondo pluriennale vincolato (FPV)	Residui passivi da esercizio di competenza (EC=I-PC)	Totale residui passivi da riportare (TR=EP+EC)

### MISSIONE 9 - SVILUPPO SOSTENIBILE E TUTELA DEL TERRITORIO E DELL'AMBIENTE

#### PROGRAMMA 2 - PROGRAMMA 2 - TUTELA, VALORIZZAZIONE E RECUPERO AMBIENTALE

TITOLO 1 - SPESE CORRENTI	RS	13.116,25	PR	6.531,84	R	-5.377,67	EP	1.206,74			
	CP	11.000,00	PC	5.169,26	I	10.960,51	ECP	39,49			5.791,25
	CS	24.116,25	TP	11.701,10	FPV	0,00	TR				6.997,99
<b>TOTALE PROGRAMMA 2 - TUTELA, VALORIZZAZIONE E RECUPERO AMBIENTALE</b>	RS	<b>13.116,25</b>	PR	<b>6.531,84</b>	R	<b>-5.377,67</b>	EP	<b>1.206,74</b>			
	CP	<b>11.000,00</b>	PC	<b>5.169,26</b>	I	<b>10.960,51</b>	ECP	<b>39,49</b>			<b>5.791,25</b>
	CS	<b>24.116,25</b>	TP	<b>11.701,10</b>	FPV	<b>0,00</b>	TR				<b>6.997,99</b>

#### PROGRAMMA 5 - PROGRAMMA 5 - AREE PROTETTE, PARCHI NATURALI, PROTEZIONE NATURALISTICA E FORESTAZIONE

TITOLO 1 - SPESE CORRENTI	RS	742.775,01	PR	680.294,11	R	-13.445,90	EP	49.035,00			
	CP	1.855.719,44	PC	1.015.822,29	I	1.663.551,38	ECP	192.168,06			647.729,09
	CS	2.598.494,45	TP	1.696.116,40	FPV	0,00	TR				696.764,09
TITOLO 2 - SPESE IN CONTO CAPITALE	RS	2.464.521,09	PR	1.550.540,93	R	0,00	EP	913.980,16			
	CP	1.492.625,58	PC	485.423,26	I	1.220.807,24	ECP	271.818,34			735.383,98
	CS	3.957.146,67	TP	2.035.964,19	FPV	0,00	TR				1.649.364,14
<b>TOTALE PROGRAMMA 5 - AREE PROTETTE, PARCHI NATURALI, PROTEZIONE NATURALISTICA E FORESTAZIONE</b>	RS	<b>3.207.296,10</b>	PR	<b>2.230.835,04</b>	R	<b>-13.445,90</b>	EP	<b>963.015,16</b>			
	CP	<b>3.348.345,02</b>	PC	<b>1.501.245,55</b>	I	<b>2.884.358,62</b>	ECP	<b>463.986,40</b>			<b>1.383.113,07</b>
	CS	<b>6.555.641,12</b>	TP	<b>3.732.080,59</b>	FPV	<b>0,00</b>	TR				<b>2.346.128,23</b>

MISSIONE	PROGRAMMA	TITOLO	DENOMINAZIONE	Residui passivi al 1/1/2025		Pagamenti in conto residui		Riaccertamento residui (R)		Residui passivi da esercizi precedenti (EP=RS-PR+R-P)	
				(RS)	(CS)	(PR)	(PC)	Impegni (I)	Fondo pluriennale vincolato (FPV)	Residui passivi da esercizio di competenza (EC=L-PC)	Totale residui passivi da riportare (TR=EP+EC)
				Previsioni definitive di competenza (CP)	Previsioni definitive di cassa	Pagamenti in conto competenza (PC)	Totale pagamenti (TP=PR+PC)			Economie di competenza (ECP=CP-I-FPV)	

**PROGRAMMA 7 - PROGRAMMA 7 - SVILUPPO SOSTENIBILE TERRITORIO MONTANO PICCOLI COMUNI**

<b>TITOLO 1 - SPESE CORRENTI</b>												
				RS	13.884,34	PR	13.849,34	R	0,00		EP	35,00
				CP	288.535,18	PC	172.239,68	I	286.491,16	ECP	EC	114.251,48
				CS	302.419,52	TP	186.089,02	FPV	0,00		TR	114.286,48
				RS	1.177.525,21	PR	957.303,96	R	0,00		EP	220.221,25
				CP	7.252.581,86	PC	2.642.165,74	I	3.426.098,64	ECP	EC	783.932,90
				CS	4.799.215,77	TP	3.599.469,70	FPV	1.319.500,00		TR	1.004.154,15
				RS	0,00	PR	0,00	R	0,00		EP	0,00
				CP	54.000,00	PC	0,00	I	54.000,00	ECP	EC	54.000,00
				CS	54.000,00	TP	0,00	FPV	0,00		TR	54.000,00
<b>TOTALE PROGRAMMA 7 - SVILUPPO SOSTENIBILE TERRITORIO MONTANO PICCOLI COMUNI</b>				RS	<b>1.191.409,55</b>	PR	<b>971.153,30</b>	R	<b>0,00</b>		EP	<b>220.256,25</b>
				CP	<b>7.595.117,04</b>	PC	<b>2.814.405,42</b>	I	<b>3.766.589,80</b>	ECP	EC	<b>952.184,38</b>
				CS	<b>5.155.635,29</b>	TP	<b>3.785.558,72</b>	FPV	<b>1.319.500,00</b>		TR	<b>1.172.440,63</b>

<b>TOTALE MISSIONE 9 - SVILUPPO SOSTENIBILE E TUTELA DEL TERRITORIO E DELL'AMBIENTE</b>												
				RS	4.411.821,90	PR	3.208.520,18	R	-18.823,57		EP	1.184.478,15
				CP	10.954.462,06	PC	4.320.820,23	I	6.661.908,93	ECP	EC	2.341.088,70
				CS	11.735.392,66	TP	7.529.340,41	FPV	1.319.500,00		TR	3.525.566,85

MISSIONE	PROGRAMMA	TITOLO	DENOMINAZIONE	Residui passivi al 1/1/2025		Pagamenti in conto residui		Riaccertamento residui (R)		Economie di competenza		Residui passivi da esercizi precedenti	
				(RS)	(CS)	(PR)	(PC)	(R)	(I)	(ECP=CP-I-FPV)	(EP=RS-PR+R-P)	(EC=L-PC)	(TR=EP+EC)
				Previsioni definitive di competenza (CP)	Previsioni definitive di cassa (CS)	Pagamenti in conto competenza (PC)	Totale pagamenti (TP=PR+PC)	Impegni (I)	Fondo pluriennale vincolato (FPV)	(ECP=CP-I-FPV)	Residui passivi da esercizio di competenza (EC=L-PC)	Totale residui passivi da riportare (TR=EP+EC)	

**MISSIONE 10 - MISSIONE 10 - TRASPORTI E DIRITTO ALLA MOBILITÀ**  
**PROGRAMMA 5 - PROGRAMMA 5 - VIABILITÀ E INFRASTRUTTURE STRADALI**

TITOLO 1 - SPESE CORRENTI				RS	0,00	PR	0,00	R	0,00			EP	0,00
				CP	22.600,00	PC	22.522,50	I	22.522,50	ECP	77,50	EC	0,00
				CS	22.600,00	TP	22.522,50	FPV	0,00			TR	0,00
TITOLO 2 - SPESE IN CONTO CAPITALE				RS	3.791.803,43	PR	2.597.581,96	R	0,00			EP	1.194.221,47
				CP	6.063.849,87	PC	862.808,52	I	2.496.253,69	ECP	3.567.596,18	EC	1.633.445,17
				CS	9.855.653,30	TP	3.460.390,48	FPV	0,00			TR	2.827.666,64
<b>TOTALE PROGRAMMA 5 - VIABILITÀ E INFRASTRUTTURE STRADALI</b>				RS	<b>3.791.803,43</b>	PR	<b>2.597.581,96</b>	R	<b>0,00</b>			EP	<b>1.194.221,47</b>
				CP	<b>6.086.449,87</b>	PC	<b>885.331,02</b>	I	<b>2.518.776,19</b>	ECP	<b>3.567.673,68</b>	EC	<b>1.633.445,17</b>
				CS	<b>9.878.253,30</b>	TP	<b>3.482.912,98</b>	FPV	<b>0,00</b>			TR	<b>2.827.666,64</b>

<b>TOTALE MISSIONE 10 - TRASPORTI E DIRITTO ALLA MOBILITÀ</b>				RS	3.791.803,43	PR	2.597.581,96	R	0,00			EP	1.194.221,47
				CP	6.086.449,87	PC	885.331,02	I	2.518.776,19	ECP	3.567.673,68	EC	1.633.445,17
				CS	9.878.253,30	TP	3.482.912,98	FPV	0,00			TR	2.827.666,64

MISSIONE	PROGRAMMA	TITOLO	DENOMINAZIONE	Residui passivi al 1/1/2025		Pagamenti in conto residui		Riaccertamento residui (R)		Economie di competenza		Residui passivi da esercizi precedenti (EP=RS-PR+R-P)
				(RS)	(CS)	(PR)	(PC)	(R)	(I)	(ECP=CP-I-FPV)	Residui passivi da esercizio di competenza (EC=L-PC)	
				Previsioni definitive di competenza (CP)	Previsioni definitive di cassa (CS)	Pagamenti in conto competenza (PC)	Totale pagamenti (TP=PR+PC)	Impegni (I)	Fondo pluriennale vincolato (FPV)	Totale residui passivi da riportare (TR=EP+EC)		

### MISSIONE 11 - SOCCORSO CIVILE

#### PROGRAMMA 1 - PROGRAMMA 1 - SISTEMA DI PROTEZIONE CIVILE

TITOLO 1 - SPESE CORRENTI													
				RS	37.567,17	PR	34.242,29	R	0,00			EP	3.324,88
				CP	81.483,75	PC	59.723,54	I	81.483,65	ECP	0,10	EC	21.760,11
				CS	119.050,92	TP	93.965,83	FPV	0,00			TR	25.084,99
TITOLO 2 - SPESE IN CONTO CAPITALE													
				RS	198.289,30	PR	198.169,23	R	0,00			EP	120,07
				CP	206.373,57	PC	201.373,57	I	206.373,57	ECP	0,00	EC	5.000,00
				CS	404.662,87	TP	399.542,80	FPV	0,00			TR	5.120,07
<b>TOTALE PROGRAMMA 1 - SISTEMA DI PROTEZIONE CIVILE</b>				RS	<b>235.856,47</b>	PR	<b>232.411,52</b>	R	<b>0,00</b>			EP	<b>3.444,95</b>
				CP	<b>287.857,32</b>	PC	<b>261.097,11</b>	I	<b>287.857,22</b>	ECP	0,10	EC	<b>26.760,11</b>
				CS	<b>523.713,79</b>	TP	<b>493.508,63</b>	FPV	<b>0,00</b>			TR	<b>30.205,06</b>

TITOLO 11 - SOCCORSO CIVILE													
				RS	235.856,47	PR	232.411,52	R	0,00			EP	3.444,95
				CP	287.857,32	PC	261.097,11	I	287.857,22	ECP	0,10	EC	26.760,11
				CS	523.713,79	TP	493.508,63	FPV	0,00			TR	30.205,06

MISSIONE	PROGRAMMA	TITOLO	DENOMINAZIONE	Residui passivi al 1/1/2025		Pagamenti in conto residui		Riaccertamento residui (R)		Residui passivi da esercizi precedenti (EP=RS-PR+R-P)	
				(RS)	(CS)	(PR)	(PC)	(R)	(I)	(EP)	(EC)
				Previsioni definitive di competenza (CP)	Previsioni definitive di cassa	Pagamenti in conto competenza (PC)	Totale pagamenti (TP=PR+PC)	Impegni (I)	Fondo pluriennale vincolato (FPV)	Residui passivi da esercizio di competenza (EC=L-PC)	Totale residui passivi da riportare (TR=EP+EC)

## MISSIONE 12 - MISSIONE 12 - DIRITTI SOCIALI, POLITICHE SOCIALI E FAMIGLIA

### PROGRAMMA 7 - PROGRAMMA 7 - PROGRAMMAZIONE E GOVERNO DELLA RETE DEI SERVIZI SOCIO SANITARI E SOCIALI

TITOLO 1 - SPESE CORRENTI												
				RS	3.364.189,69	PR	2.253.040,87	R	-26.958,25	EP	1.084.190,57	
				CP	10.220.281,45	PC	4.025.938,76	I	9.318.181,48	ECP	5.292.242,72	
				CS	13.584.401,14	TP	6.278.979,63	FPV	0,00	TR	6.376.433,29	

TOTALE PROGRAMMA 7 - PROGRAMMAZIONE E GOVERNO DELLA												
				RS	<b>3.364.189,69</b>	PR	<b>2.253.040,87</b>	R	<b>-26.958,25</b>	EP	<b>1.084.190,57</b>	
				CP	<b>10.220.281,45</b>	PC	<b>4.025.938,76</b>	I	<b>9.318.181,48</b>	ECP	<b>5.292.242,72</b>	
				CS	<b>13.584.401,14</b>	TP	<b>6.278.979,63</b>	FPV	<b>0,00</b>	TR	<b>6.376.433,29</b>	

TOTALE MISSIONE 12 - DIRITTI SOCIALI, POLITICHE SOCIALI E												
				RS	3.364.189,69	PR	2.253.040,87	R	-26.958,25	EP	1.084.190,57	
				CP	10.220.281,45	PC	4.025.938,76	I	9.318.181,48	ECP	5.292.242,72	
				CS	13.584.401,14	TP	6.278.979,63	FPV	0,00	TR	6.376.433,29	

### FAMIGLIA

MISSIONE PROGRAMMA TITOLO	DENOMINAZIONE	Residui passivi al 1/1/2025 (RS)		Pagamenti in conto residui (PR)		Riaccertamento residui (R)		Economie di competenza (ECP=CP-I-FPV)		Residui passivi da esercizi precedenti (EP=RS-PR+R-P)	
		Previsioni definitive di competenza (CP)		Pagamenti in conto competenza (PC)		Impegni (I)				Residui passivi da esercizio di competenza (EC=I-PC)	
		Previsioni definitive di cassa (CS)		Totale pagamenti (TP=PR+PC)		Fondo pluriennale vincolato (FPV)				Totale residui passivi da riportare (TR=EP+EC)	

### MISSIONE 16 - MISSIONE 16 - AGRICOLTURA, POLITICHE AGROALIMENTARI E PESCA

#### PROGRAMMA 1 - PROGRAMMA 1 - SVILUPPO DEL SETTORE AGRICOLO E DEL SISTEMA AGROALIMENTARE

TITOLO 1 - SPESE CORRENTI											
		RS	1.251,40	PR	800,00	R	-451,40			EP	0,00
		CP	63.000,00	PC	62.979,50	I	62.979,50	ECP	20,50	EC	0,00
		CS	64.251,40	TP	63.779,50	FPV	0,00			TR	0,00
TITOLO 2 - SPESE IN CONTO CAPITALE											
		RS	129.443,15	PR	31.279,23	R	0,00			EP	98.163,92
		CP	150.000,00	PC	0,00	I	0,00	ECP	150.000,00	EC	0,00
		CS	279.443,15	TP	31.279,23	FPV	0,00			TR	98.163,92
<b>TOTALE PROGRAMMA 1 - SVILUPPO DEL SETTORE AGRICOLO E DEL SISTEMA AGROALIMENTARE</b>		RS	<b>130.694,55</b>	PR	<b>32.079,23</b>	R	<b>-451,40</b>			EP	<b>98.163,92</b>
		CP	<b>213.000,00</b>	PC	<b>62.979,50</b>	I	<b>62.979,50</b>	ECP	<b>150.020,50</b>	EC	<b>0,00</b>
		CS	<b>343.694,55</b>	TP	<b>95.058,73</b>	FPV	<b>0,00</b>			TR	<b>98.163,92</b>

TOTALE MISSIONE 16 - AGRICOLTURA, POLITICHE AGROALIMENTARI E PESCA											
		RS	130.694,55	PR	32.079,23	R	-451,40			EP	98.163,92
		CP	213.000,00	PC	62.979,50	I	62.979,50	ECP	150.020,50	EC	0,00
		CS	343.694,55	TP	95.058,73	FPV	0,00			TR	98.163,92

MISSIONE	PROGRAMMA	TITOLO	DENOMINAZIONE	Residui passivi al 1/1/2025		Pagamenti in conto residui		Riaccertamento residui (R)		Economie di competenza		Residui passivi da esercizi precedenti	
				(RS)	(CS)	(PR)	(PC)	(R)	(ECP=CP-I-FPV)	(EP=RS-PR+R-P)	(EC=L-PC)		
				Previsioni definitive di competenza (CP)	Previsioni definitive di cassa	Pagamenti in conto competenza (PC)	Totale pagamenti	Impegni (I)	(ECP=CP-I-FPV)	Residui passivi da esercizio di competenza	Totale residui passivi da riportare		

**MISSIONE 20 - MISSIONE 20 - FONDI E ACCANTONAMENTI**

**PROGRAMMA 1 - PROGRAMMA 1 - FONDO DI RISERVA**

TITOLO 1 - SPESE CORRENTI

RS	0,00	PR	0,00	R	0,00	EP	0,00
CP	35.000,00	PC	0,00	I	0,00	ECP	35.000,00
CS	200.000,00	TP	0,00	FPV	0,00	TR	0,00
<b>RS</b>	<b>0,00</b>	<b>PR</b>	<b>0,00</b>	<b>R</b>	<b>0,00</b>	<b>EP</b>	<b>0,00</b>
<b>CP</b>	<b>35.000,00</b>	<b>PC</b>	<b>0,00</b>	<b>I</b>	<b>0,00</b>	<b>ECP</b>	<b>35.000,00</b>
<b>CS</b>	<b>200.000,00</b>	<b>TP</b>	<b>0,00</b>	<b>FPV</b>	<b>0,00</b>	<b>TR</b>	<b>0,00</b>

TOTALE PROGRAMMA 1 - FONDO DI RISERVA

RS	0,00	PR	0,00	R	0,00	EP	0,00
CP	35.000,00	PC	0,00	I	0,00	ECP	35.000,00
CS	200.000,00	TP	0,00	FPV	0,00	TR	0,00

TOTALE MISSIONE 20 - FONDI E ACCANTONAMENTI

RS	0,00	PR	0,00	R	0,00	EP	0,00
CP	35.000,00	PC	0,00	I	0,00	ECP	35.000,00
CS	200.000,00	TP	0,00	FPV	0,00	TR	0,00

MISSIONE	PROGRAMMA	TITOLO	DENOMINAZIONE	Residui passivi al 1/1/2025		Pagamenti in conto residui		Riaccertamento residui (R)		Economie di competenza		Residui passivi da esercizi precedenti	
				(RS)	(CS)	(PR)	(PC)	(R)	(I)	(ECP=CP-I-FPV)	(EP=RS-PR+R-P)		
				Previsioni definitive di competenza (CP)	Previsioni definitive di cassa (CS)	Pagamenti in conto competenza (PC)	Totale pagamenti (TP=PR+PC)	Impegni (I)	Fondo pluriennale vincolato (FPV)	Residui passivi da esercizio di competenza (EC=I-PC)	Totale residui passivi da riportare (TR=EP+EC)		

### MISSIONE 50 - MISSIONE 50 - DEBITO PUBBLICO

#### PROGRAMMA 1 - PROGRAMMA 1 - QUOTA INTERESSI AMMORTAMENTO MUTUI E PRESTITI OBBLIGAZIONARI

TITOLO 1 - SPESE CORRENTI				RS	0,00	PR	0,00	R	0,00			EP	0,00
				CP	28.188,99	PC	28.188,99	I	28.188,99	ECP	0,00	EC	0,00
				CS	28.188,99	TP	28.188,99	FPV	0,00			TR	0,00
<b>TOTALE PROGRAMMA 1 - QUOTA INTERESSI AMMORTAMENTO MUTUI E PRESTITI OBBLIGAZIONARI</b>				RS	<b>0,00</b>	PR	<b>0,00</b>	R	<b>0,00</b>			EP	<b>0,00</b>
				CP	<b>28.188,99</b>	PC	<b>28.188,99</b>	I	<b>28.188,99</b>	ECP	0,00	EC	<b>0,00</b>
				CS	<b>28.188,99</b>	TP	<b>28.188,99</b>	FPV	<b>0,00</b>			TR	<b>0,00</b>

#### PROGRAMMA 2 - PROGRAMMA 2 - QUOTA CAPITALE AMMORTAMENTO MUTUI E PRESTITI OBBLIGAZIONARI

TITOLO 4 - RIMBORSO PRESTITI				RS	0,00	PR	0,00	R	0,00			EP	0,00
				CP	212.850,24	PC	211.890,78	I	211.890,78	ECP	959,46	EC	0,00
				CS	212.850,24	TP	211.890,78	FPV	0,00			TR	0,00
<b>TOTALE PROGRAMMA 2 - QUOTA CAPITALE AMMORTAMENTO MUTUI E PRESTITI OBBLIGAZIONARI</b>				RS	<b>0,00</b>	PR	<b>0,00</b>	R	<b>0,00</b>			EP	<b>0,00</b>
				CP	<b>212.850,24</b>	PC	<b>211.890,78</b>	I	<b>211.890,78</b>	ECP	959,46	EC	<b>0,00</b>
				CS	<b>212.850,24</b>	TP	<b>211.890,78</b>	FPV	<b>0,00</b>			TR	<b>0,00</b>

#### TOTALE MISSIONE 50 - DEBITO PUBBLICO

				RS	0,00	PR	0,00	R	0,00			EP	0,00
				CP	241.039,23	PC	240.079,77	I	240.079,77	ECP	959,46	EC	0,00
				CS	241.039,23	TP	240.079,77	FPV	0,00			TR	0,00

MISSIONE	PROGRAMMA	TITOLO	DENOMINAZIONE	Residui passivi al 1/1/2025		Pagamenti in conto residui		Riaccertamento residui (R)		Residui passivi da esercizi precedenti (EP=RS-PR+R-P)	
				(RS)		(PR)		Impegni (I)		Residui passivi da esercizio di competenza (EC=L-PC)	
				Previsioni definitive di competenza (CP)	Previsioni definitive di cassa (CS)	Pagamenti in conto competenza (PC)	Totale pagamenti (TP=PR+PC)	Fondo pluriennale vincolato (FPV)	Economie di competenza (ECP=CP-I-FPV)	Totale residui passivi da riportare (TR=EP+EC)	

**MISSIONE 60 - MISSIONE 60 - ANTICIPAZIONI FINANZIARIE**

**PROGRAMMA 1 - PROGRAMMA 1 - RESTITUZIONE ANTICIPAZIONE DI TESORERIA**

TITOLO 5 - CHIUSURA ANTICIPAZIONI RICEVUTE DA ISTITUTO TESORIERE/CASSIERE	RS	0,00	PR	0,00	R	0,00	EP	0,00	0,00	0,00
	CP	100.000,00	PC	0,00	I	0,00	ECP	100.000,00	EC	0,00
	CS	100.000,00	TP	0,00	FPV	0,00	TR	0,00	TR	0,00

<b>TOTALE PROGRAMMA 1 - RESTITUZIONE ANTICIPAZIONE DI TESORERIA</b>	RS	<b>0,00</b>	PR	<b>0,00</b>	R	<b>0,00</b>	EP	<b>0,00</b>	0,00	<b>0,00</b>
	CP	<b>100.000,00</b>	PC	<b>0,00</b>	I	<b>0,00</b>	ECP	<b>100.000,00</b>	EC	<b>0,00</b>
	CS	<b>100.000,00</b>	TP	<b>0,00</b>	FPV	<b>0,00</b>	TR	<b>0,00</b>	TR	<b>0,00</b>

<b>TOTALE MISSIONE 60 - ANTICIPAZIONI FINANZIARIE</b>	RS	0,00	PR	0,00	R	0,00	EP	0,00	0,00	0,00
	CP	100.000,00	PC	0,00	I	0,00	ECP	100.000,00	EC	0,00
	CS	100.000,00	TP	0,00	FPV	0,00	TR	0,00	TR	0,00

MISSIONE PROGRAMMA TITOLO	DENOMINAZIONE	Residui passivi al 1/1/2025		Pagamenti in conto residui		Riaccertamento residui (R)		Residui passivi da esercizi precedenti (EP=RS-PR+R-P)	
		(RS)	(CP)	(PR)	(PC)	(R)	(I)	(EP)	(EC)
		Previsioni definitive di competenza (CP)	Previsioni definitive di cassa (CS)	Pagamenti in conto competenza (PC)	Totale pagamenti (TP=PR+PC)	Fondo pluriennale vincolato (FPV)	Impegni (I)	Economie di competenza (ECP=CP-I-FPV)	Residui passivi da esercizio di competenza (EC=I-PC)

### MISSIONE 99 - MISSIONE 99 - SERVIZI PER CONTO TERZI

#### PROGRAMMA 1 - PROGRAMMA 1 - SERVIZI PER CONTO TERZI E PARTITE DI GIRO

TITOLO 7 - USCITE PER CONTO TERZI E PARTITE DI GIRO									
		RS	304.523,20	PR	153.804,77	R	-86.634,46	EP	64.083,97
		CP	2.044.000,00	PC	1.017.141,38	I	1.137.257,22	EC	120.115,84
		CS	2.348.523,20	TP	1.170.946,15	FPV	0,00	TR	184.199,81
<b>TOTALE PROGRAMMA 1 - SERVIZI PER CONTO TERZI E PARTITE DI GIRO</b>									
		RS	<b>304.523,20</b>	PR	<b>153.804,77</b>	R	<b>-86.634,46</b>	EP	<b>64.083,97</b>
		CP	<b>2.044.000,00</b>	PC	<b>1.017.141,38</b>	I	<b>1.137.257,22</b>	EC	<b>120.115,84</b>
		CS	<b>2.348.523,20</b>	TP	<b>1.170.946,15</b>	FPV	<b>0,00</b>	TR	<b>184.199,81</b>

<b>TOTALE MISSIONE 99 - SERVIZI PER CONTO TERZI</b>									
		RS	304.523,20	PR	153.804,77	R	-86.634,46	EP	64.083,97
		CP	2.044.000,00	PC	1.017.141,38	I	1.137.257,22	EC	120.115,84
		CS	2.348.523,20	TP	1.170.946,15	FPV	0,00	TR	184.199,81

MISSIONE	PROGRAMMA	TITOLO	DENOMINAZIONE		Residui passivi al 1/1/2025		Pagamenti in conto residui		Riaccertamento residui (R)		Economie di competenza		Residui passivi da esercizi precedenti	
					(RS)	(PR)			(I)	(R)	(ECP=CP-I-FPV)		(EP=RS-PR+R-P)	(R-P)
					Previsioni definitive di competenza (CP)	Pagamenti in conto competenza (PC)			Impegni (I)				Residui passivi da esercizio di competenza (EC=L-PC)	
		Previsioni definitive di cassa (CS)	Totale pagamenti (TP=PR+PC)			Fondo pluriennale vincolato (FPV)				Totale residui passivi da riportare (TR=EP+EC)				
<b>TOTALE TITOLI SPESA</b>														
			RS	22.923.737,58	PR	12.048.891,96	R	-170.777,67	EP	10.704.067,95				
			CP	46.535.750,87	PC	15.585.713,58	I	30.673.244,46	EC	15.087.530,88				
			CS	63.668.042,84	TP	27.634.605,54	FPV	2.808.484,31	TR	25.791.598,83				
<b>TOTALE GENERALE SPESA</b>														
			RS	22.923.737,58	PR	12.048.891,96	R	-170.777,67	EP	10.704.067,95				
			CP	46.535.750,87	PC	15.585.713,58	I	30.673.244,46	EC	15.087.530,88				
			CS	63.668.042,84	TP	27.634.605,54	FPV	2.808.484,31	TR	25.791.598,83				

# **RIEPILOGO GENERALE DELLE SPESE PER MISSIONI**

MISSIONE PROGRAMMA TITOLO	DENOMINAZIONE	Residui passivi al 1/1/2025		Pagamenti in conto residui		Riaccertamento residui (R)		Economie di competenza		Residui passivi da esercizi precedenti	
		(RS)		(PR)		Impegni (I)		(ECP=CP-I-FPV)		(EP=RS-PR+R-P)	
		Previsioni definitive di competenza (CP)	Previsioni definitive di cassa (CS)	Pagamenti in conto competenza (PC)	Totale pagamenti (TP=PR+PC)	Fondo pluriennale vincolato (FPV)		ECP	EC	Residui passivi da esercizio di competenza (EC=I-PC)	Totale residui passivi da riportare (TR=EP+EC)
MISSIONE 1 - SERVIZI ISTITUZIONALI, GENERALI E DI GESTIONE		RS	10.301.261,65	PR	3.343.241,55	R	-34.859,99			EP	6.923.160,11
		CP	15.205.109,23	PC	4.002.142,88	I	9.526.252,55	ECP	4.189.872,37	EC	5.524.109,67
		CS	23.180.886,57	TP	7.345.384,43	FPV	1.488.984,31			TR	12.447.269,78
MISSIONE 5 - TUTELA E VALORIZZAZIONE DEI BENI E ATTIVITÀ CULTURALI		RS	267.521,15	PR	226.266,45	R	-3.050,00			EP	38.204,70
		CP	859.625,47	PC	691.047,34	I	836.123,39	ECP	23.502,08	EC	145.076,05
		CS	1.127.146,62	TP	917.313,79	FPV	0,00			TR	183.280,75
MISSIONE 7 - TURISMO		RS	43.065,54	PR	1.945,43	R	0,00			EP	41.120,11
		CP	288.926,24	PC	79.135,59	I	83.828,21	ECP	205.098,03	EC	4.692,62
		CS	331.991,78	TP	81.081,02	FPV	0,00			TR	45.812,73
MISSIONE 8 - ASSETTO DEL TERRITORIO ED EDILIZIA ABITATIVA		RS	73.000,00	PR	0,00	R	0,00			EP	73.000,00
		CP	0,00	PC	0,00	I	0,00	ECP	0,00	EC	0,00
		CS	73.000,00	TP	0,00	FPV	0,00			TR	73.000,00
MISSIONE 9 - SVILUPPO SOSTENIBILE E TUTELA DEL TERRITORIO E DELL'AMBIENTE		RS	4.411.821,90	PR	3.208.520,18	R	-18.823,57			EP	1.184.478,15
		CP	10.954.462,06	PC	4.320.820,23	I	6.661.908,93	ECP	2.973.053,13	EC	2.341.088,70
		CS	11.735.392,66	TP	7.529.340,41	FPV	1.319.500,00			TR	3.525.566,85
MISSIONE 10 - TRASPORTI E DIRITTO ALLA MOBILITÀ		RS	3.791.803,43	PR	2.597.581,96	R	0,00			EP	1.194.221,47
		CP	6.086.449,87	PC	885.331,02	I	2.518.776,19	ECP	3.567.673,68	EC	1.633.445,17
		CS	9.878.253,30	TP	3.482.912,98	FPV	0,00			TR	2.827.666,64
MISSIONE 11 - SOCCORSO CIVILE		RS	235.856,47	PR	232.411,52	R	0,00			EP	3.444,95
		CP	287.857,32	PC	261.097,11	I	287.857,22	ECP	0,10	EC	26.760,11
		CS	523.713,79	TP	493.508,63	FPV	0,00			TR	30.205,06
MISSIONE 12 - DIRITTI SOCIALI, POLITICHE SOCIALI E FAMIGLIA		RS	3.364.189,69	PR	2.253.040,87	R	-26.958,25			EP	1.084.190,57
		CP	10.220.281,45	PC	4.025.938,76	I	9.318.181,48	ECP	902.099,97	EC	5.292.242,72
		CS	13.584.401,14	TP	6.278.979,63	FPV	0,00			TR	6.376.433,29
MISSIONE 16 - AGRICOLTURA, POLITICHE AGROALIMENTARI E PESCA		RS	130.694,55	PR	32.079,23	R	-451,40			EP	98.163,92
		CP	213.000,00	PC	62.979,50	I	62.979,50	ECP	150.020,50	EC	0,00
		CS	343.694,55	TP	95.058,73	FPV	0,00			TR	98.163,92
MISSIONE 20 - FONDI E ACCANTONAMENTI		RS	0,00	PR	0,00	R	0,00			EP	0,00
		CP	35.000,00	PC	0,00	I	0,00	ECP	35.000,00	EC	0,00
		CS	200.000,00	TP	0,00	FPV	0,00			TR	0,00

MISSIONE	PROGRAMMA	TITOLO	DENOMINAZIONE	Residui passivi al 1/1/2025		Pagamenti in conto residui		Riaccertamento residui (R)		Economie di competenza		Residui passivi da esercizi precedenti		
				(RS)	(CS)	(PR)	(PC)	(R)	(I)	(ECP=CP-I-FPV)	(EP=RS-PR+R-P)	(EC=L-PC)	Residui passivi da esercizio di competenza (EC=L-PC)	Totale residui passivi da riportare (TR=EP+EC)
				Previsioni definitive di competenza (CP)	Previsioni definitive di cassa	Pagamenti in conto competenza (PC)	Totale pagamenti	Impegni (I)	Fondo pluriennale vincolato	(ECP=CP-I-FPV)	Residui passivi da esercizio di competenza (EC=L-PC)			
				(RS)	(CS)	(PR)	(PC)	(R)	(I)	(FPV)	(ECP)	(EP)	(EC)	(TR)
<b>MISSIONE 50 - DEBITO PUBBLICO</b>														
				RS	0,00	PR	0,00	R	0,00			EP	0,00	0,00
				CP	241.039,23	PC	240.079,77	I	240.079,77		ECP	EC	959,46	0,00
				CS	241.039,23	TP	240.079,77	FPV	0,00			TR	0,00	0,00
<b>MISSIONE 60 - ANTICIPAZIONI FINANZIARIE</b>														
				RS	0,00	PR	0,00	R	0,00			EP	0,00	0,00
				CP	100.000,00	PC	0,00	I	0,00		ECP	EC	100.000,00	0,00
				CS	100.000,00	TP	0,00	FPV	0,00			TR	0,00	0,00
<b>MISSIONE 99 - SERVIZI PER CONTO TERZI</b>														
				RS	304.523,20	PR	153.804,77	R	-86.634,46			EP	64.083,97	64.083,97
				CP	2.044.000,00	PC	1.017.141,38	I	1.137.257,22		ECP	EC	906.742,78	120.115,84
				CS	2.348.523,20	TP	1.170.946,15	FPV	0,00			TR	184.199,81	184.199,81
<b>TOTALE TITOLI SPESA</b>														
				RS	22.923.737,58	PR	12.048.891,96	R	-170.777,67			EP	10.704.067,95	10.704.067,95
				CP	46.535.750,87	PC	15.585.713,58	I	30.673.244,46		ECP	EC	13.054.022,10	15.087.530,88
				CS	63.668.042,84	TP	27.634.605,54	FPV	2.808.484,31			TR	25.791.598,83	25.791.598,83
<b>TOTALE GENERALE SPESA</b>														
				RS	22.923.737,58	PR	12.048.891,96	R	-170.777,67			EP	10.704.067,95	10.704.067,95
				CP	46.535.750,87	PC	15.585.713,58	I	30.673.244,46		ECP	EC	13.054.022,10	15.087.530,88
				CS	63.668.042,84	TP	27.634.605,54	FPV	2.808.484,31			TR	25.791.598,83	25.791.598,83

# Comunita' Montana Valle Trompia

## Conto del bilancio 2025

### Riepilogo generale delle spese

MISSIONE PROGRAMMA TITOLO	DENOMINAZIONE	Residui passivi al 1/1/2025 (RS)		Pagamenti in conto residui (PR)		Riaccertamento residui (R)		Economie di competenza (ECP=CP-I-FPV)		Residui passivi da esercizi precedenti (EP=RS-PR+R-P)		
		Previsioni definitive di competenza (CP)		Pagamenti in conto competenza (PC)		Impegni (I)				Residui passivi da esercizio di competenza (EC=I-PC)		
		Previsioni definitive di cassa (CS)		Totale pagamenti (TP=PR+PC)		Fondo pluriennale vincolato (FPV)				Totale residui passivi da riportare (TR=EP+EC)		
<b>TITOLO 1 - SPESE CORRENTI</b>												
		RS	5.059.139,50	PR	3.695.557,41	R	-84.143,21				EP	1.279.438,88
		CP	15.695.754,73	PC	7.553.374,54	I	14.297.052,40	ECP	1.398.702,33		EC	6.743.677,86
		CS	20.919.824,23	TP	11.248.931,95	FPV	0,00				TR	8.023.116,74
<b>TITOLO 2 - SPESE IN CONTO CAPITALE</b>												
		RS	17.560.074,88	PR	8.199.529,78	R	0,00				EP	9.360.545,10
		CP	28.429.145,90	PC	6.803.306,88	I	14.973.044,06	ECP	10.647.617,53		EC	8.169.737,18
		CS	40.032.845,17	TP	15.002.836,66	FPV	2.808.484,31				TR	17.530.282,28
<b>TITOLO 3 - SPESE PER INCREMENTO ATTIVITÀ FINANZIARIE</b>												
		RS	0,00	PR	0,00	R	0,00				EP	0,00
		CP	54.000,00	PC	0,00	I	54.000,00	ECP	0,00		EC	54.000,00
		CS	54.000,00	TP	0,00	FPV	0,00				TR	54.000,00
<b>TITOLO 4 - RIMBORSO PRESTITI</b>												
		RS	0,00	PR	0,00	R	0,00				EP	0,00
		CP	212.850,24	PC	211.890,78	I	211.890,78	ECP	959,46		EC	0,00
		CS	212.850,24	TP	211.890,78	FPV	0,00				TR	0,00
<b>TITOLO 5 - CHIUSURA ANTICIPAZIONI RICEVUTE DA ISTITUTO TESORIERE/CASSIERE</b>												
		RS	0,00	PR	0,00	R	0,00				EP	0,00
		CP	100.000,00	PC	0,00	I	0,00	ECP	100.000,00		EC	0,00
		CS	100.000,00	TP	0,00	FPV	0,00				TR	0,00
<b>TITOLO 7 - USCITE PER CONTO TERZI E PARTITE DI GIRO</b>												
		RS	304.523,20	PR	153.804,77	R	-86.634,46				EP	64.083,97
		CP	2.044.000,00	PC	1.017.141,38	I	1.137.257,22	ECP	906.742,78		EC	120.115,84
		CS	2.348.523,20	TP	1.170.946,15	FPV	0,00				TR	184.199,81
<b>TOTALE TITOLI SPESA</b>												
		RS	22.923.737,58	PR	12.048.891,96	R	-170.777,67				EP	10.704.067,95
		CP	46.535.750,87	PC	15.585.713,58	I	30.673.244,46	ECP	13.054.022,10		EC	15.087.530,88
		CS	63.668.042,84	TP	27.634.605,54	FPV	2.808.484,31				TR	25.791.598,83

# Comunita' Montana Valle Trompia

## Conto del bilancio 2025

### Riepilogo generale delle spese

MISSIONE PROGRAMMA TITOLO	DENOMINAZIONE	Residui passivi al 1/1/2025 (RS)		Pagamenti in conto residui (PR)		Riaccertamento residui (R)		Economie di competenza (ECP=CP-I-FPV)		Residui passivi da esercizi precedenti (EP=RS-PR+R-P)	
		Previsioni definitive di competenza (CP)	Previsioni definitive di cassa (CS)	Pagamenti in conto competenza (PC)	Totale pagamenti (TP=PR+PC)	Impegni (I)	Fondo pluriennale vincolato (FPV)			Residui passivi da esercizio di competenza (EC=I-PC)	Totale residui passivi da riportare (TR=EP+EC)
<b>TOTALE GENERALE SPESA</b>		RS	22.923.737,58	PR	12.048.891,96	R	-170.777,67			EP	10.704.067,95
		CP	46.535.750,87	PC	15.585.713,58	I	30.673.244,46	ECP	13.054.022,10	EC	15.087.530,88
		CS	63.668.042,84	TP	27.634.605,54	FPV	2.808.484,31			TR	25.791.598,83

## QUADRO GENERALE RIASSUNTIVO

ENTRATE	ACCERTAMENTI	INCASSI	SPESE	IMPEGNI	PAGAMENTI
Fondo di cassa all'inizio dell'esercizio		7.237.858,72			
Utilizzo avanzo di amministrazione <sup>(1)</sup> di cui Utilizzo Fondo anticipazioni di liquidità	292.686,28 0,00		Disavanzo di amministrazione <sup>(3)</sup> Disavanzo derivante da debito autorizzato e non contratto ripianato con accensione di prestiti <sup>(4)</sup>	0,00 0,00	
Fondo pluriennale vincolato di parte corrente <sup>(2)</sup> Fondo pluriennale vincolato in c/capitale <sup>(2)</sup> di cui Fondo pluriennale vincolato c/capitale finanziato da debito	2.612.738,32 413.032,02 0,00		<b>Titolo 1</b> - Spese correnti Fondo pluriennale vincolato di parte corrente <sup>(5)</sup>	14.297.052,40 0,00	11.248.931,95
Fondo pluriennale vincolato per incremento di attività finanziarie <sup>(2)</sup>	0,00				
<b>Titolo 1</b> - Entrate correnti di natura tributaria, contributiva e perequativa	192.480,74	189.822,67			
<b>Titolo 2</b> - Trasferimenti correnti	10.714.555,78	9.683.940,27			
<b>Titolo 3</b> - Entrate extratributarie	1.622.621,51	1.633.680,48	<b>Titolo 2</b> - Spese in conto capitale Fondo pluriennale vincolato in c/capitale <sup>(5)</sup> di cui Fondo pluriennale vincolato in c/capitale finanziato da debito	14.973.044,06 2.808.484,31 0,00	15.002.836,66
<b>Titolo 4</b> - Entrate in conto capitale	17.025.457,64	14.038.397,75			
<b>Titolo 5</b> - Entrate da riduzione di attività finanziarie	400,00	400,00	<b>Titolo 3</b> - Spese per incremento di attività finanziarie Fondo pluriennale vincolato per attività finanziarie <sup>(5)</sup>	54.000,00 0,00	0,00
<b>TOTALE ENTRATE FINALI</b>	<b>29.555.515,67</b>	<b>25.546.241,17</b>	<b>TOTALE SPESE FINALI</b>	<b>32.132.580,77</b>	<b>26.251.768,61</b>
<b>Titolo 6</b> - Accensione di prestiti	0,00	0,00	<b>Titolo 4</b> - Rimborso di prestiti Fondo anticipazioni di liquidità <sup>(6)</sup>	211.890,78 0,00	211.890,78
<b>Titolo 7</b> - Anticipazioni da istituto tesoriere/cassiere	0,00	0,00	<b>Titolo 5</b> - Chiusura Anticipazioni da istituto tesoriere/cassiere	0,00	0,00
<b>Titolo 9</b> - Entrate per conto di terzi e partite di giro	1.137.257,22	1.165.512,46	<b>Titolo 7</b> - Spese per conto terzi e partite di giro	1.137.257,22	1.170.946,15
<b>TOTALE ENTRATE DELL'ESERCIZIO</b>	<b>30.692.772,89</b>	<b>26.711.753,63</b>	<b>TOTALE SPESE DELL'ESERCIZIO</b>	<b>33.481.728,77</b>	<b>27.634.605,54</b>
<b>TOTALE COMPLESSIVO ENTRATE</b>	<b>34.011.229,51</b>	<b>33.949.612,35</b>	<b>TOTALE COMPLESSIVO SPESE</b>	<b>33.481.728,77</b>	<b>27.634.605,54</b>
DISAVANZO DI COMPETENZA di cui Disavanzo di competenza da debito autorizzato e non contratto (DANC) <sup>(7)</sup>	0,00 0,00		AVANZO DI COMPETENZA / FONDO DI CASSA	529.500,74	6.315.006,81
<b>TOTALE A PAREGGIO</b>	<b>34.011.229,51</b>	<b>33.949.612,35</b>	<b>TOTALE A PAREGGIO</b>	<b>34.011.229,51</b>	<b>33.949.612,35</b>

## QUADRO GENERALE RIASSUNTIVO

<b>GESTIONE DEL BILANCIO</b>		
a) Avanzo di competenza (+) / Disavanzo di competenza (-)		529.500,74
b) Risorse accantonate stanziare nel bilancio dell'esercizio 2025 (+) (8)		35.000,00
c) Risorse vincolate nel bilancio (+) (9)		463.141,31
<b>d) Equilibrio di bilancio (d=a-b-c)</b>		<b>31.359,43</b>
- di cui Equilibrio di bilancio negativo determinato da debito autorizzato e non contratto (DANC) (7)		0,00
<b>GESTIONE DEGLI ACCANTONAMENTI IN SEDE DI RENDICONTO</b>		
d) Equilibrio di bilancio (+)/(-)		31.359,43
e) Variazione accantonamenti effettuata in sede di rendiconto (+)/(-) (10)		186.168,88
<b>f) Equilibrio complessivo (f=d-e)</b>		<b>-154.809,45</b>
- di cui Equilibrio complessivo negativo da DANC che non peggiora il disavanzo di amministrazione (7)		0,00
- di cui Equilibrio complessivo negativo da DANC che peggiora il disavanzo di amministrazione		0,00

(1) Per "Utilizzo avanzo" si intende l'avanzo applicato al bilancio; indicare l'importo dello stanziamento definitivo di bilancio.

(2) Indicare l'importo iscritto in entrata del conto del bilancio alla corrispondente voce riguardante il fondo pluriennale vincolato.

(3) Corrisponde alla prima voce del conto del bilancio spese. Non comprende il disavanzo da debito non contratto delle Regioni e delle Province autonome.

(4) Inserire solo l'importo del disavanzo da debito autorizzato e non contratto ripianato nel corso dell'esercizio attraverso l'accensione dei prestiti.

(5) Indicare la somma degli stanziamenti riguardanti il corrispondente fondo pluriennale vincolato di spesa iscritti nel conto del bilancio (FPV corrente, FPV c/capitale o FPV per partite finanziarie).

(6) Indicare l'importo dello stanziamento definitivo di bilancio. **Gli enti locali iscrivono il FAL in spesa solo nel caso di concessione di nuove anticipazioni di liquidità.**

(7) Solo per le regioni: i saldi di competenza negativi determinati da impegni per investimenti a fronte di "debito autorizzato e non contratto" (DANC) non rilevano ai fini dell'equilibrio di bilancio di cui all'articolo 1, comma 821 della legge n. 145 del 2018. In particolare, il saldo di competenza negativo Equilibrio complessivo da DANC non determina la formazione o il peggioramento del disavanzo di amministrazione da DANC se è compensato dal risultato positivo della gestione dei residui o dell'utilizzo "di fatto" del risultato di amministrazione libero non applicato in bilancio.

(8) Inserire il totale della colonna c) dell'allegato A/1 "Elenco analitico delle risorse accantonate nel risultato di amministrazione" al netto dell'accantonamento al Fondo anticipazioni di liquidità, già considerato ai fini della determinazione dell'avanzo/disavanzo di competenza.

(9) Inserire l'importo della prima colonna della riga n) dell'allegato A/2 "Elenco analitico delle risorse vincolate nel risultato di amministrazione".

(10) Inserire il totale della colonna d) dell'allegato A/1 "Elenco analitico delle risorse accantonate nel risultato di amministrazione".

## VERIFICA EQUILIBRI

EQUILIBRI DI BILANCIO	COMPETENZA (ACCERTAMENTI E IMPEGNI IMPUTATI ALL'ESERCIZIO)
H) Utilizzo avanzo di amministrazione per spese correnti e per rimborso prestiti - di cui per estinzione anticipata di prestiti	195.686,28 0,00
AA) Recupero disavanzo di amministrazione esercizio precedente	0,00
A) Fondo pluriennale vincolato per spese correnti iscritto in entrata	2.612.738,32
Q1) Fondo pluriennale vincolato per spese Titolo 2.04 Altri trasferimenti in conto capitale iscritto in entrata	0,00
B) Entrate Titoli 1.00 - 2.00 - 3.00 - di cui per estinzione anticipata di prestiti	12.529.658,03 0,00
C) Entrate Titolo 4.02.06 - Contributi agli investimenti direttamente destinati al rimborso dei prestiti da amministrazioni pubbliche	0,00
I) Entrate di parte capitale destinate a spese correnti in base a specifiche disposizioni di legge o dei principi contabili - di cui per estinzione anticipata di prestiti	0,00 0,00
L) Entrate di parte corrente destinate a spese di investimento in base a specifiche disposizioni di legge o dei principi contabili	0,00
M) Entrate da accensione di prestiti destinate a estinzione anticipata dei prestiti	0,00
D) Spese Titolo 1.00 - Spese correnti - di cui spese correnti non ricorrenti finanziate con utilizzo del risultato di amministrazione	14.297.052,40 0,00
D1) Fondo pluriennale vincolato di parte corrente (di spesa)	0,00
E) Spese Titolo 2.04 - Altri trasferimenti in conto capitale	0,00
E1) Fondo pluriennale vincolato di spesa - Titolo 2.04 Altri trasferimenti in conto capitale	0,00
F) Spese Titolo 4.00 - Quote di capitale amm.to dei mutui e prestiti obbligazionari - di cui per estinzione anticipata di prestiti	211.890,78 0,00
F2) Fondo anticipazioni di liquidità	0,00
VF1) Variazioni di attività finanziarie - saldo di competenza (ne negativo VF/3) (4)	0,00
<b>O1) RISULTATO DI COMPETENZA DI PARTE CORRENTE</b>	<b>829.139,45</b>
- Risorse accantonate di parte corrente stanziare nel bilancio dell'esercizio 2025 (5)	35.000,00
- Risorse vincolate di parte corrente nel bilancio (6)	463.141,31
<b>O2) EQUILIBRIO DI BILANCIO DI PARTE CORRENTE</b>	<b>330.998,14</b>
- Variazione accantonamenti di parte corrente effettuata in sede di rendiconto (+)/(-) (7)	186.168,88
<b>O3) EQUILIBRIO COMPLESSIVO DI PARTE CORRENTE</b>	<b>144.829,26</b>

## VERIFICA EQUILIBRI

EQUILIBRI DI BILANCIO		COMPETENZA (ACCERTAMENTI E IMPEGNI IMPUTATI ALL'ESERCIZIO)
P) Utilizzo avanzo di amministrazione per spese di investimento	(+)	97.000,00
Q) Fondo pluriennale vincolato per spese in conto capitale iscritto in entrata	(+)	413.032,02
Q1) Fondo pluriennale vincolato per spese Titolo 2.04 Altri trasferimenti in conto capitale iscritto in entrata	(-)	0,00
J2) Fondo pluriennale vincolato per spese Titolo 3.01 Acquisizioni di attività finanziarie iscritto in entrata	(+)	0,00
R) Entrate Titoli 4.00-5.00-6.00	(+)	17.025.857,64
C) Entrate Titolo 4.02.06 - Contributi agli investimenti direttamente destinati al rimborso dei prestiti da amministrazioni pubbliche	(-)	0,00
I) Entrate di parte capitale destinate a spese correnti in base a specifiche disposizioni di legge o dei principi contabili	(-)	0,00
S1) Entrate Titolo 5.02 per Riscossione crediti di breve termine	(-)	0,00
S2) Entrate Titolo 5.03 per Riscossione crediti di medio-lungo termine	(-)	0,00
T) Entrate Titolo 5.04 relative a Altre entrate per riduzione di attività finanziarie	(-)	0,00
L) Entrate di parte corrente destinate a spese di investimento in base a specifiche disposizioni di legge o dei principi contabili	(+)	0,00
M) Entrate da accensione di prestiti destinate a estinzione anticipata dei prestiti	(-)	0,00
U) Spese Titolo 2.00 - Spese in conto capitale	(-)	0,00
U1) Fondo pluriennale vincolato in c/capitale (di spesa)	(-)	14.973.044,06
V) Spese Titolo 3.01 per Acquisizioni di attività finanziarie	(-)	2.808.484,31
Y2) Fondo pluriennale vincolato per spese Titolo 3.01 Acquisizioni di partecipazioni finanziarie iscritto in spesa	(-)	54.000,00
E) Spese Titolo 2.04 - Altri trasferimenti in conto capitale	(-)	0,00
E1) Fondo pluriennale vincolato di spesa - Titolo 2.04 - Altri trasferimenti in conto capitale	(+)	0,00
VF1) Variazioni di attività finanziarie - saldo di competenza (se positivo VF/3) (4)	(+)	0,00
<b>Z1) RISULTATO DI COMPETENZA IN C/CAPITALE</b>		<b>-299.638,71</b>
- Risorsse accantonate in c/capitale stanziate nel bilancio dell'esercizio 2025 (5)	(-)	0,00
- Risorsse vincolate in c/capitale nel bilancio (6)	(-)	0,00
<b>Z2) EQUILIBRIO DI BILANCIO IN C/CAPITALE</b>		<b>-299.638,71</b>
- Variazione accantonamenti in c/capitale effettuata in sede di rendiconto (+)/(-) (7)	(-)	0,00
<b>Z3) EQUILIBRIO COMPLESSIVO IN C/CAPITALE</b>		<b>-299.638,71</b>
J) Utilizzo risultato di amministrazione per l'incremento di attività finanziarie	(+)	0,00
J1) Fondo pluriennale vincolato per incremento di attività finanziarie iscritto in entrata	(+)	0,00

## VERIFICA EQUILIBRI

EQUILIBRI DI BILANCIO	COMPETENZA (ACCERTAMENTI E IMPEGNI IMPUTATI ALL'ESERCIZIO)
<b>J2)</b> Fondo pluriennale vincolato per spese Titolo 3.01 Acquisizioni di attività finanziarie iscritto in entrata	0,00
<b>S1)</b> Entrate Titolo 5.02 per Riscossione crediti di breve termine	0,00
<b>S2)</b> Entrate Titolo 5.03 per Riscossione crediti di medio-lungo termine	0,00
<b>T)</b> Entrate Titolo 5.04 relative a Altre entrate per riduzioni di attività finanziarie	0,00
<b>X1)</b> Spese Titolo 3.02 per Concessione crediti di breve termine	0,00
<b>X2)</b> Spese Titolo 3.03 per Concessione crediti di medio-lungo termine	0,00
<b>Y)</b> Spese Titolo 3.04 per Altre spese per incremento di attività finanziarie	0,00
<b>Y1)</b> Fondo pluriennale vincolato per incremento di attività finanziarie (di spesa)	0,00
<b>Y2)</b> Fondo pluriennale vincolato per spese Titolo 3.01 Acquisizioni di attività finanziarie iscritto in spesa	0,00
<b>VF/1) VARIAZIONI ATTIVITA' FINANZIARIA - SALDO DI COMPETENZA</b>	<b>0,00</b>
- Risorse accantonate - attività finanziarie stanziare nel bilancio dell'esercizio 2025	0,00
- Risorse vincolate - attività finanziarie nel bilancio	0,00
<b>VF/2) VARIAZIONI ATTIVITA' FINANZIARIA - EQUILIBRIO DI BILANCIO</b>	<b>0,00</b>
- Variazione accantonamenti - attività finanziarie effettuata in sede di rendiconto (+)/(-)	0,00
<b>VF/3) VARIAZIONI ATTIVITA' FINANZIARIA - EQUILIBRIO COMPLESSIVO</b>	<b>0,00</b>
<b>W/1) RISULTATO DI COMPETENZA (W/1=O/1+Z/1)</b>	<b>529.500,74</b>
<b>W/2) EQUILIBRIO DI BILANCIO (W/2=O2+Z/2)</b>	<b>31.359,43</b>
<b>W/3) EQUILIBRIO COMPLESSIVO (W/3=O/3+Z/3)</b>	<b>-154.809,45</b>

## VERIFICA EQUILIBRI

### EQUILIBRI DI BILANCIO

#### SALDO CORRENTE AI FINI DELLA COPERTURA DEGLI INVESTIMENTI PLURIENNALI:

		COMPETENZA (ACCERTAMENTI E IMPEGNI IMPUTATI ALL'ESERCIZIO)
<b>O1) Risultato di competenza di parte corrente</b>		<b>829.139,45</b>
Utilizzo risultato di amministrazione destinato al finanziamento di spese correnti ricorrenti e per il rimborso dei prestiti al netto del Fondo anticipazione di liquidità	(-)	195.686,28
Entrate non ricorrenti che non hanno dato copertura a impegni	(-)	0,00
- Risorse accantonate di parte corrente stanziata nel bilancio dell'esercizio 2025 (1)	(-)	35.000,00
- Variazione accantonamenti di parte corrente effettuata in sede di rendiconto (+)/(-) (2)	(-)	186.168,88
- Risorse vincolate di parte corrente nel bilancio (3)	(-)	463.141,31
<b>Equilibrio di parte corrente ai fini della copertura degli investimenti pluriennali</b>		<b>-50.857,02</b>

A) Indicare l'importo iscritto in entrata del conto del bilancio alla corrispondente voce riguardante il fondo pluriennale vincolato.

C) Si tratta delle entrate in conto capitale relative ai soli contributi agli investimenti destinati al rimborso prestiti corrispondenti alla voce del piano dei conti finanziario con codifica E.4.02.06.00.000.

D1) Indicare l'importo complessivo delle voci relative al corrispondente fondo pluriennale vincolato risultante in spesa del conto del bilancio.

E) Si tratta delle spese del titolo 2 per trasferimenti in conto capitale corrispondenti alla voce del piano dei conti finanziario con codifica U.2.04.00.00.000.

Q) Indicare l'importo iscritto in entrata del conto del bilancio alla corrispondente voce riguardante il fondo pluriennale vincolato.

S1) Si tratta delle entrate del titolo 5 limitatamente alle riscossione crediti di breve termine corrispondenti alla voce del piano dei conti finanziario con codifica E.5.02.00.00.000.

S2) Si tratta delle entrate del titolo 5 limitatamente alle riscossione crediti di medio-lungo termine corrispondenti alla voce del piano dei conti finanziario con codifica E.5.03.00.00.000.

T) Si tratta delle entrate del titolo 5 limitatamente alle altre entrate per riduzione di attività finanziarie corrispondenti alla voce del piano dei conti finanziario con codifica E.5.04.00.00.000.

U1) Indicare l'importo complessivo delle voci relative al corrispondente fondo pluriennale vincolato risultante in spesa del conto del bilancio.

X1) Si tratta delle spese del titolo 3 limitatamente alle concessione crediti di breve termine corrispondenti alla voce del piano dei conti finanziario con codifica U.3.02.00.00.000.

X2) Si tratta delle spese del titolo 3 limitatamente alle concessione crediti di medio-lungo termine corrispondenti alla voce del piano dei conti finanziario con codifica U.3.03.00.00.000.

Y) Si tratta delle spese del titolo 3 limitatamente alle altre spese per incremento di attività finanziarie corrispondenti alla voce del piano dei conti finanziario con codifica U.3.04.00.00.000.

(1) Inserire la quota corrente del totale della colonna c) dell'allegato a/1 "Elenco analitico delle risorse accantonate nel risultato di amministrazione" al netto dell'accantonamento al fondo anticipazioni di liquidità, già considerato ai fini della determinazione del saldo di parte corrente.

(2) Inserire la quota corrente del totale della colonna d) dell'allegato A/1 "Elenco analitico delle risorse accantonate nel risultato di amministrazione".

(3) Inserire l'importo della quota corrente della prima colonna della riga n) dell'allegato A/2 "Elenco analitico delle risorse vincolate nel risultato di amministrazione".

(4) Indicare l'importo della lettera VF/1 nell'equilibrio di parte corrente quando la lettera VF/3 è negativa; indicare l'importo della lettera VF/1 nell'equilibrio in conto capitale quando la lettera VF/3 è positiva. Nell'equilibrio di parte corrente l'importo della lettera VF/1 deve essere indicato con il segno positivo quando VF/1 è positivo, e con il segno negativo quando VF/1 è negativo; invece, nell'equilibrio in conto capitale l'importo della lettera VF/1 deve essere indicato con il segno positivo quando VF/1 è positivo, e con il segno negativo quando VF/1 è negativo.

(5) Le quote accantonate in bilancio riguardanti le partite finanziarie devono essere aggiunte nell'equilibrio di parte corrente, se l'equilibrio complessivo VF/3 delle partite finanziarie è negativo, altrimenti sono aggiunte nelle corrispondenti voci dell'equilibrio in conto capitale.

(6) Le quote vincolate riguardanti le partite finanziarie devono essere aggiunte nell'equilibrio di parte corrente, se l'equilibrio complessivo VF/3 delle partite finanziarie è negativo, altrimenti sono aggiunte nelle corrispondenti voci dell'equilibrio in conto capitale.

(7) Le quote accantonate in sede di rendiconto riguardanti le partite finanziarie devono essere aggiunte nell'equilibrio di parte corrente se l'equilibrio complessivo VF/3 delle partite finanziarie è negativo, altrimenti sono inserite nell'equilibrio in conto capitale.

## CONTO ECONOMICO

CONTO ECONOMICO		2025	2024	riferimento art. 2425 cc	riferimento DM 26/4/95
<b>A) COMPONENTI POSITIVI DELLA GESTIONE</b>					
1	Proventi da tributi	192.480,74	76.909,19		
2	Proventi da fondi perequativi	0,00	0,00		
3	Proventi da trasferimenti e contributi	23.601.530,94	12.967.304,62		
a	- proventi da trasferimenti correnti	10.714.555,78	11.536.849,45		A5c
b	- quota annuale di contributi agli investimenti	84.819,32	96.200,75		E20c
c	- contributi agli investimenti	12.802.155,84	1.334.254,42		
4	Ricavi delle vendite e prestazioni e proventi da servizi pubblici	262.001,99	213.647,68	A1	A1a
a	- proventi derivanti dalla gestione dei beni	211.790,13	182.062,06		
b	- ricavi della vendita di beni	5.955,58	15.099,54		
c	- ricavi e proventi dalla prestazione di servizi	44.256,28	16.496,08		
5	Variazioni nelle rimanenze di prodotti in corso di lavorazione, etc. (+/-)	0,00	0,00	A2	A2
6	Variazione dei lavori in corso su ordinazione	0,00	0,00	A3	A3
7	Incrementi di immobilizzazioni per lavori interni	0,00	0,00	A4	A4
8	Altri ricavi e proventi diversi	1.335.482,62	1.330.013,31	A5	A5 a e b
<b>TOTALE COMPONENTI POSITIVI DELLA GESTIONE (A)</b>		<b>25.391.496,29</b>	<b>14.587.874,80</b>		
<b>B) COMPONENTI NEGATIVI DELLA GESTIONE</b>					
9	Acquisto di materie prime e/o beni di consumo	5.908,46	6.044,53	B6	B6
10	Prestazioni di servizi	9.476.562,20	6.895.855,12	B7	B7
11	Utilizzo beni di terzi	0,00	0,00	B8	B8
12	Trasferimenti e contributi	18.069.853,38	9.133.610,85		
a	- trasferimenti correnti	3.554.247,75	3.350.245,22		
b	- contributi agli investimenti ad Amministrazioni pubbliche	13.901.993,97	5.458.210,54		
c	- contributi agli investimenti ad altri soggetti	613.611,66	325.155,09		
13	Personale	909.313,67	888.353,57	B9	B9
14	Ammortamenti e svalutazioni	544.973,30	518.477,14	B10	B10
a	- ammortamenti di immobilizzazioni immateriali	6.276,29	527,04	B10a	B10a
b	- ammortamenti di immobilizzazioni materiali	538.697,01	517.950,10	B10b	B10b
c	- altre svalutazioni delle immobilizzazioni	0,00	0,00	B10c	B10c
d	- svalutazione dei crediti	0,00	0,00	B10d	B10d
15	Variazioni nelle rimanenze di materie prime e/o beni di consumo (+/-)	0,00	0,00	B11	B11
16	Accantonamenti per rischi	174.329,81	0,00	B12	B12
17	Altri accantonamenti	0,00	0,00	B13	B13
18	Oneri diversi di gestione	232.490,55	407.468,03	B14	B14
<b>TOTALE COMPONENTI NEGATIVI DELLA GESTIONE (B)</b>		<b>29.413.431,37</b>	<b>17.849.809,24</b>		
<b>DIFFERENZA FRA COMPONENTI POSITIVI E NEGATIVI DELLA GESTIONE (A-B)</b>		<b>-4.021.935,08</b>	<b>-3.261.934,44</b>		

## CONTO ECONOMICO

CONTO ECONOMICO		2025	2024	riferimento art. 2425 cc	riferimento DM 26/4/95
<b>C) PROVENTI ED ONERI FINANZIARI</b>					
<i>Proventi finanziari</i>					
19	Proventi da partecipazioni	19.159,10	18.354,35	C15	C15
a	- da società controllate	0,00	0,00		
b	- da società partecipate	19.159,10	18.354,35		
c	- da altri soggetti	0,00	0,00		
20	Altri proventi finanziari	0,73	0,09	C16	C16
<b>Totale proventi finanziari</b>		<b>19.159,83</b>	<b>18.354,44</b>		
<i>Oneri finanziari</i>					
21	Interessi ed altri oneri finanziari	28.188,99	38.586,42	C17	C17
a	- interessi passivi	28.188,99	38.586,42		
b	- altri oneri finanziari	0,00	0,00		
<b>Totale oneri finanziari</b>		<b>28.188,99</b>	<b>38.586,42</b>		
<b>TOTALE PROVENTI ED ONERI FINANZIARI (C)</b>		<b>-9.029,16</b>	<b>-20.231,98</b>		
<b>D) RETTIFICHE DI VALORE ATTIVITA' FINANZIARIE</b>					
22	Rivalutazioni	0,00	0,00	D18	D18
23	Svalutazioni	0,00	0,00	D19	D19
<b>TOTALE RETTIFICHE (D)</b>		<b>0,00</b>	<b>0,00</b>		
<b>E) PROVENTI ED ONERI STRAORDINARI</b>					
24	Proventi straordinari	4.459.173,42	4.137.432,66	E20	E20
a	- proventi da permessi di costruire	0,00	0,00		
b	- proventi da trasferimenti in conto capitale	4.223.301,80	2.689.934,41		E20b
c	- sopravvenienze attive e insussistenze del passivo	235.471,62	1.447.495,25		E20c
d	- plusvalenze patrimoniali	400,00	0,00		
e	- altri proventi straordinari	0,00	0,00		
<b>Totale proventi straordinari</b>		<b>4.459.173,42</b>	<b>4.137.432,66</b>		
25	Oneri straordinari	296.713,76	588.839,92	E21	E21
a	- trasferimenti in conto capitale	0,00	0,00		
b	- sopravvenienze passive e insussistenze dell'attivo	42.855,28	438.200,43		E21b
c	- minusvalenze patrimoniali	175,03	525,00		E21a
d	- altri oneri straordinari	253.683,45	150.114,49		E21d
<b>Totale oneri straordinari</b>		<b>296.713,76</b>	<b>588.839,92</b>		
<b>TOTALE PROVENTI ED ONERI STRAORDINARI (E)</b>		<b>4.162.459,66</b>	<b>3.548.592,74</b>		
<b>RISULTATO PRIMA DELLE IMPOSTE (A-B+C+D+E)</b>		<b>131.495,42</b>	<b>266.426,32</b>		
26	Imposte	54.285,56	52.940,15	E22	E22
27	<b>RISULTATO DELL'ESERCIZIO</b>	<b>77.209,86</b>	<b>213.486,17</b>	E23	E23

## STATO PATRIMONIALE - ATTIVO

STATO PATRIMONIALE (ATTIVO)		2025	2024	rif. art.2424 CC	rif. DM 26/4/95
<b>A) CREDITI vs. LO STATO ED ALTRE AMMINISTRAZIONI PUBBLICHE PER LA PARTECIPAZIONE AL FONDO DI DOTAZIONE</b>		0,00	0,00	A	A
<b>TOTALE CREDITI vs PARTECIPANTI (A)</b>		<b>0,00</b>	<b>0,00</b>		
<b>B) IMMOBILIZZAZIONI</b>					
<i>Immobilizzazioni immateriali</i>					
1	Costi di impianto e di ampliamento	0,00	0,00	B1	B1
2	Costi di ricerca sviluppo e pubblicità	0,00	0,00	B2	B2
3	Diritti di brevetto ed utilizzazione opere dell'ingegno	0,00	1.054,08	B3	B3
4	Concessioni, licenze, marchi e diritti simile	0,00	0,00	B4	B4
5	Avviamento	0,00	0,00	B5	B5
6	Immobilizzazioni in corso ed acconti	95.057,69	100.279,90	B6	B6
9	Altre	0,00	0,00	B7	B7
<b>Totale immobilizzazioni immateriali</b>		<b>95.057,69</b>	<b>101.333,98</b>		
<i>Immobilizzazioni materiali (3)</i>					
II	Beni demaniali	0,00	0,00		
1.1	Terreni	0,00	0,00		
1.2	Fabbricati	0,00	0,00		
1.3	Infrastrutture	0,00	0,00		
1.9	Altri beni demaniali	0,00	0,00		
III	Altre immobilizzazioni materiali (3)	11.515.347,50	11.755.072,93	B11	B11
2.1	Terreni	8.500,00	8.800,00	B11	
	a - di cui in leasing finanziario	0,00	0,00		
2.2	Fabbricati	4.432.042,32	4.581.789,78		
	a - di cui in leasing finanziario	0,00	0,00		
2.3	Impianti e macchinari	6.633.865,28	6.963.333,66	B12	B12
	a - di cui in leasing finanziario	0,00	0,00		
2.4	Attrezzature industriali e commerciali	275.612,24	111.253,38	B13	B13
2.5	Mezzi di trasporto	47.693,49	33.008,02		
2.6	Macchine per ufficio e hardware	57.781,33	23.179,45		
2.7	Mobili e arredi	59.493,32	33.708,64		
2.8	Infrastrutture	0,00	0,00		
2.99	Altri beni materiali	359,52	0,00		
3	Immobilizzazioni in corso ed acconti	374.473,13	319.746,99	B15	B15
<b>Totale immobilizzazioni materiali</b>		<b>11.889.820,63</b>	<b>12.074.819,92</b>		
<i>Immobilizzazioni Finanziarie (1)</i>					
IV	Partecipazioni in				
	a - imprese controllate	702.084,56	617.344,16	B111	B111
	b - imprese partecipate	72.327,98	59.643,91	B111a	B111a
	c - altri soggetti	629.756,58	557.700,25	B111b	B111b
		0,00	0,00		
2	Crediti verso				
	a - altre amministrazioni pubbliche	0,00	0,00	B112	B112
	b - imprese controllate	0,00	0,00	B112a	B112a
	c - imprese partecipate	0,00	0,00	B112b	B112b
	d - altri soggetti	0,00	0,00	B112c	B112d

## STATO PATRIMONIALE - ATTIVO

STATO PATRIMONIALE (ATTIVO)		2025	2024	rif. art.2424 CC	rif. DM 26/4/95
3	Altri titoli	0,00	0,00	BIII3	
<b>Totale immobilizzazioni finanziarie</b>		<b>702.084,56</b>	<b>617.344,16</b>		
<b>TOTALE IMMOBILIZZAZIONI (B)</b>		<b>12.686.962,88</b>	<b>12.793.498,06</b>	-	-
<b>I</b>	<b>C) ATTIVO CIRCOLANTE</b>				
	<i>Rimanenze</i>	0,00	0,00	CI	CI
	<b>Totale rimanenze</b>	<b>0,00</b>	<b>0,00</b>		
<b>II</b>	<i>Crediti (L)</i>				
1	Crediti di natura tributaria	17.439,52	14.781,45		
a	- crediti da tributi destinati al finanziamento della sanità	0,00	0,00		
b	- altri crediti da tributi	17.439,52	14.781,45		
c	- crediti da Fondi perequativi	0,00	0,00		
2	Crediti per trasferimenti e contributi	23.184.756,84	20.500.647,75		
a	- verso amministrazioni pubbliche	22.856.224,98	20.347.194,34		
b	- imprese controllate	0,00	0,00	CI2	CI2
c	- imprese partecipate	6.100,00	6.100,00	CI3	CI3
d	- verso altri soggetti	322.431,86	147.353,41		
3	Verso clienti ed utenti	32.403,59	22.087,08	CI11	CI11
4	Altri Crediti	401.772,43	454.426,43	CI15	CI15
a	- verso l'erario	0,00	0,00		
b	- per attività svolta per c/terzi	0,00	0,00		
c	- altri	401.772,43	454.426,43		
	<b>Totale crediti</b>	<b>23.636.372,38</b>	<b>20.991.942,71</b>		
<b>III</b>	<i>Attività finanziarie che non costituiscono immobilizzi</i>				
1	Partecipazioni	0,00	0,00	CIII1,2,3,4,5	CIII1,2,3
2	Altri titoli	0,00	0,00	CIII6	CIII5
	<b>Totale attività finanziarie che non costituiscono immobilizzi</b>	<b>0,00</b>	<b>0,00</b>		
<b>IV</b>	<i>Disponibilità liquide</i>				
1	Conto di tesoreria	6.315.006,81	7.237.858,72		
a	- Istituto tesoriere	19.542,44	2.796,62		CIV1a
b	- presso Banca d'Italia	6.295.464,37	7.235.062,10		
2	Altri depositi bancari e postali	0,00	4.499,27	CIV1	CIV1b e CIV1c
3	Denaro e valori in cassa	0,00	0,00	CIV2 e CIV3	CIV2 e CIV3
4	Altri conti presso la tesoreria statale intestati all'ente	0,00	0,00		
	<b>Totale disponibilità liquide</b>	<b>6.315.006,81</b>	<b>7.242.357,99</b>		
	<b>TOTALE ATTIVO CIRCOLANTE (C)</b>	<b>29.951.379,19</b>	<b>28.234.300,70</b>		
<b>D) RATEI E RISCONTI</b>					
1	Ratei attivi	0,00	0,00	D	D
2	Risconti attivi	0,00	0,00	D	D
	<b>TOTALE RATEI E RISCONTI (D)</b>	<b>0,00</b>	<b>0,00</b>		
	<b>TOTALE DELL'ATTIVO (A+B+C+D)</b>	<b>42.638.342,07</b>	<b>41.027.798,76</b>	-	-

(1) con separata indicazione degli importi esigibili entro l'esercizio successivo.

(2) con separata indicazione degli importi esigibili oltre l'esercizio successivo.

(3) con separata indicazione degli importi relativi a beni indisponibili.

## STATO PATRIMONIALE - PASSIVO

STATO PATRIMONIALE (PASSIVO)		2025	2024	rif. art. 24/24 CC	rif. DM 26/4/95
<b>A) PATRIMONIO NETTO</b>					
I	Fondo di dotazione	2.001.589,39	2.001.589,39	AI	AI
II	Riserve	2.979.771,25	3.685.044,66		
b	- da capitale	0,00	0,00		
c	- da permessi di costruire	0,00	0,00		
d	- riserve indisponibili per beni demaniali e patrimoniali indisponibili e per i beni culturali	2.605.518,71	3.395.532,52		
e	- altre riserve indisponibili	349.205,13	264.464,73		
f	- altre riserve disponibili	25.047,41	25.047,41		
III	Risultato economico dell'esercizio	77.209,86	213.486,17	AIX	AIX
IV	Risultati economici di esercizi precedenti	190.209,24	1.310.977,49		
V	Riserve negative per beni indisponibili	-808.489,55	-1.598.503,36		
<b>TOTALE PATRIMONIO NETTO (A)</b>		<b>4.440.290,19</b>	<b>5.612.594,35</b>		
<b>B) FONDI PER RISCHI ED ONERI</b>					
1	Per trattamento di quiescenza	0,00	0,00	B1	B1
2	Per imposte	0,00	0,00	B2	B2
3	Altri	205.392,12	31.062,31	B3	B3
<b>TOTALE FONDI RISCHI ED ONERI (B)</b>		<b>205.392,12</b>	<b>31.062,31</b>		
<b>C) TRATTAMENTO DI FINE RAPPORTO</b>					
		0,00	0,00	C	C
<b>TOTALE T.F.R. (C)</b>		<b>0,00</b>	<b>0,00</b>		
<b>D) DEBITI (1)</b>					
1	Debiti da finanziamento	900.337,80	1.112.228,58		
a	- prestiti obbligazionari	0,00	0,00	D1e D2	D1
b	- v/ altre amministrazioni pubbliche	10.271,91	16.800,45		
c	- verso banche e tesoriere	0,00	0,00	D4	D3 e D4
d	- verso altri finanziatori	890.065,89	1.095.428,13	D5	
2	Debiti verso fornitori	413.679,77	1.009.463,91	D7	D6
3	Acconti	0,00	0,00	D6	D5
4	Debiti per trasferimenti e contributi	19.915.591,77	18.615.036,11		
a	- enti finanziati dal servizio sanitario nazionale	0,00	0,00		
b	- altre amministrazioni pubbliche	18.282.004,61	17.225.400,04	D9	D8
c	- imprese controllate	0,00	0,00	D10	D9
d	- imprese partecipate	0,00	0,00		
e	- altri soggetti	1.633.587,16	1.389.636,07		
5	Altri debiti	5.462.327,29	3.260.651,14	D12,D13,D14	D11,D12,D13
a	- tributari	93.124,46	100.815,18		
b	- verso Istituti di previdenza e sicurezza sociale	25.977,60	24.148,84		
c	- per attività svolta per c/terzi (2)	0,00	0,00		
d	- altri	5.343.225,23	3.135.687,12		
<b>TOTALE DEBITI (D)</b>		<b>26.691.936,63</b>	<b>23.997.379,74</b>		

## STATO PATRIMONIALE - PASSIVO

STATO PATRIMONIALE (PASSIVO)					
E) RATEI E RISCONTI E CONTRIBUTI AGLI INVESTIMENTI	2025	2024	rif. art. 2424 CC	rif. DM 26/4/95	
I Ratei passivi	0,00	0,00	E		E
II Risconti passivi	11.300.723,13	11.386.762,36	E		E
1 Contributi agli investimenti	11.300.723,13	11.386.762,36			
a - da altre amministrazioni pubbliche	9.430.946,42	9.515.585,65			
b - da altri soggetti	1.869.776,71	1.871.176,71			
2 Concessioni pluriennali	0,00	0,00			
3 Altri risconti passivi	0,00	0,00			
<b>TOTALE RATEI E RISCONTI (E)</b>	<b>11.300.723,13</b>	<b>11.386.762,36</b>			
<b>TOTALE DEL PASSIVO (A+B+C+D+E)</b>	<b>42.638.342,07</b>	<b>41.027.798,76</b>	-	-	-
<b>CONTI D'ORDINE</b>					
1) Impegni su esercizi futuri	2.808.484,31	3.025.770,34			
2) Beni di terzi in uso	0,00	0,00			
3) Beni dati in uso a terzi	0,00	0,00			
4) Garanzie prestate a amministrazioni pubbliche	0,00	0,00			
5) Garanzie prestate a imprese controllate	0,00	0,00			
6) Garanzie prestate a imprese partecipate	0,00	0,00			
7) Garanzie prestate a altre imprese	0,00	0,00			
<b>TOTALE CONTI D'ORDINE</b>	<b>2.808.484,31</b>	<b>3.025.770,34</b>	-	-	-

(1) Con separata indicazione degli importi esigibili oltre l'esercizio successivo.

(2) Non comprende i debiti derivanti dall'attività di sostituto di imposta. I debiti derivanti da tale attività sono considerati nelle voci 5 a) e b).

# **Rendiconto della Gestione 2025**

## **Allegati**

## Elenco allegati al rendiconto della gestione 2025

Allegato A	Prospetto dimostrativo del risultato di amministrazione
Allegato B	Fondo pluriennale vincolato
Allegato C	Fondo crediti di dubbia esigibilità
Allegato D	Entrate per categorie
Allegato E1	Spese per macroaggregati impegni spesa corrente
Allegato E2	Spese per macroaggregati impegni conto capitale e attività finanziarie
Allegato E3	Spese per macroaggregati impegni rimborso prestiti
Allegato E4	Spese per macroaggregati impegni servizi conto terzi
Allegato E5	Riepilogo impegni di spesa per titoli e macroaggregati
Allegato E6	Spese per macroaggregati pagamenti competenza spesa corrente
Allegato E7	Spese per macroaggregati pagamenti competenza conto capitale e attività finanziarie
Allegato E8	Spese per macroaggregati pagamenti competenza rimborso prestiti
Allegato E9	Spese per macroaggregati pagamenti competenza servizi conto terzi
Allegato E10	Riepilogo pagamenti competenza di spesa per titoli e macroaggregati
Allegato E11	Spese per macroaggregati pagamenti residui spesa corrente
Allegato E12	Spese per macroaggregati pagamenti residui conto capitale e attività finanziarie
Allegato E13	Spese per macroaggregati pagamenti residui rimborso prestiti
Allegato E14	Spese per macroaggregati pagamenti residui servizi conto terzi
Allegato E15	Riepilogo pagamenti residui di spesa per titoli e macroaggregati
Allegato F	Accertamenti pluriennali
Allegato G	Impegni pluriennali
Allegato H	Costi per missione
Allegato J	Spese su contributi UE e internazionali
Allegato K	Funzioni delegate dalle Regioni
Allegato 01	Composizione del risultato di amministrazione
Allegato 02	Quadro riassuntivo della gestione di competenza
Allegato 03	Elenco delle variazioni apportate al bilancio
Allegato 04	Percentuali di realizzo sulle previsioni definitive, sugli accertamenti e sugli impegni di competenza
Allegato 05	Quadro riassuntivo dei residui attivi e passivi
Allegato 06	Residui attivi insussistenti o inesigibili
Allegato 07	Residui passivi insussistenti o economie
Allegato 08	Percentuali di realizzo della gestione residui
Allegato 09	Riconciliazione servizi per conto terzi
Allegato 10	Quadro Riassuntivo della Gestione Finanziaria di Cassa

Allegato 11	Parametri del dissesto
Allegato 12	Piano degli Indicatori di Bilancio
Allegato 13	Codici SIOPE

## PROSPETTO DIMOSTRATIVO DEL RISULTATO DI AMMINISTRAZIONE

	GESTIONE		
	RESIDUI	COMPETENZA	TOTALE
Fondo cassa al 1° gennaio			7.237.858,72
RISCOSSIONI	(+)	20.186.835,08	26.711.753,63
PAGAMENTI	(-)	15.585.713,58	27.634.605,54
SALDO DI CASSA AL 31 DICEMBRE	(=)		6.315.006,81
PAGAMENTI per azioni esecutive non regolamentate al 31 dicembre	(-)		0,00
FONDO DI CASSA AL 31 DICEMBRE	(=)		6.315.006,81
RESIDUI ATTIVI	(+)	10.505.937,81	23.636.372,38
- di cui residui attivi incassati alla data del 31/12 in conti postali e bancari e in attesa del riversamento nel conto di tesoreria principale			0,00
- di cui derivanti da accertamenti di tributi effettuati sulla base della stima del dipartimento delle finanze			0,00
RESIDUI PASSIVI	(-)	10.704.067,95	25.791.598,83
FONDO PLURIENNALE VINCOLATO PER SPESE CORRENTI (1)	(-)		0,00
FONDO PLURIENNALE VINCOLATO PER SPESE IN CONTO CAPITALE (1)	(-)		2.808.484,31
FONDO PLURIENNALE VINCOLATO PER INCREMENTO ATTIVITA' FINANZIARIE (1)	(-)		0,00
<b>RISULTATO DI AMMINISTRAZIONE AL 31 DICEMBRE 2025 (A) (2)</b>	(=)		<b>1.351.296,05</b>
<b>Composizione del risultato di amministrazione al 31 dicembre 2025:</b>			
<b>Parte accantonata (3)</b>			
Fondo crediti di dubbia esigibilità al 31/12/2025 (4)			0,00
Accantonamento residui perenti al 31/12/2025 (solo per le regioni) (5)			0,00
Fondo anticipazioni liquidità			0,00
Fondo perdite società partecipate			0,00
Fondo contenzioso			205.392,12
Fondo di garanzia debiti commerciali			0,00
Fondo obiettivi di finanza pubblica			0,00
Altri accantonamenti			46.839,07
		<b>Totale parte accantonata (B)</b>	<b>252.231,19</b>
<b>Parte vincolata</b>			
Vincoli derivanti da leggi e dai principi contabili			0,00
Vincoli derivanti da trasferimenti			994.964,41
Vincoli derivanti dalla contrazione di mutui			0,00
Vincoli formalmente attribuiti dall'ente			0,00
Altri vincoli			0,00
		<b>Totale parte vincolata (C)</b>	<b>994.964,41</b>
		<b>Totale parte destinata agli investimenti (D)</b>	<b>0,00</b>
		<b>Totale parte disponibile (E=A-B-C-D)</b>	<b>104.100,45</b>
<b>F) di cui Disavanzo da debito autorizzato e non contratto (6)</b>			
<b>Se E è negativo, tale importo è iscritto tra le spese del bilancio di previsione come disavanzo da ripianare (6)</b>			

(1) Indicare l'importo del fondo pluriennale vincolato risultante dal conto del bilancio (in spesa).

(2) Se negativo, le regioni indicano in nota la quota del disavanzo corrispondente al debito autorizzato e non contratto, distintamente da quella derivante dalla gestione ordinaria.

(3) Non comprende il fondo pluriennale vincolato.

(4) Indicare l'importo del Fondo crediti di dubbia esigibilità risultante dall'allegato C).

(5) Solo per le Regioni indicare l'importo dell'accantonamento per residui perenti al 31 dicembre.

(6) Solo per le Regioni e le Province autonome. In caso di risultato negativo, le Regioni iscrivono nel passivo del bilancio disimpegnando il disavanzo di amministrazione da ripianare (lettera E al netto della lettera F) e il disavanzo derivante da debito autorizzato e non contratto (lettera F).

## ELENCO ANALITICO DELLE RISORSE ACCANTONATE NEL RISULTATO DI AMMINISTRAZIONE (\*)

Capitolo di spesa	Descrizione	Risorse accantonate al 01/01/2025 (5)	Risorse accantonate applicate al bilancio dell'esercizio 2025 (con segno -) (1)	Risorse accantonate stanziata nella spesa del bilancio dell'esercizio 2025 (c)	Variazione accantonamenti effettuata in sede di rendiconto (con segno +/-) (2)	Risorse accantonate nel risultato di amministrazione al 31/12/2025 (e)=(a)+(b)+(c)+(d)
<b>Fondo anticipazioni liquidità</b>						
TOTALE FONDO ANTICIPAZIONI LIQUIDITA'		0,00	0,00	0,00	0,00	0,00
<b>Fondo perdite società partecipate</b>						
TOTALE FONDO PERDITE SOCIETA' PARTECIPATE		0,00	0,00	0,00	0,00	0,00
<b>Fondo contenzioso</b>						
10494/1	FONDO DI RISERVA	0,00	0,00	35.000,00	170.392,12	205.392,12
TOTALE FONDO CONTENZIOSO		0,00	0,00	35.000,00	170.392,12	205.392,12
<b>Fondo crediti di dubbia esigibilità (3)</b>						
TOTALE FONDO CREDITI DI DUBBIA ESIGIBILITA'		0,00	0,00	0,00	0,00	0,00
<b>Fondo di garanzia debiti commerciali</b>						
TOTALE FONDO DI GARANZIA DEBITI COMMERCIALI		0,00	0,00	0,00	0,00	0,00
<b>Fondo obiettivi di finanza pubblica</b>						
TOTALE FONDO OBIETTIVI DI FINANZA PUBBLICA		0,00	0,00	0,00	0,00	0,00
<b>Accantonamento residui perenti (solo per le Regioni)</b>						
TOTALE ACCANTONAMENTO RESIDUI PERENTI (SOLO PER LE REGIONI)		0,00	0,00	0,00	0,00	0,00
<b>Altri accantonamenti (4)</b>						
10494/1	FONDO DI RISERVA	31.062,31	0,00	0,00	15.776,76	46.839,07
TOTALE ALTRI ACCANTONAMENTI		31.062,31	0,00	0,00	15.776,76	46.839,07
<b>TOTALE</b>		<b>31.062,31</b>	<b>0,00</b>	<b>35.000,00</b>	<b>186.168,88</b>	<b>252.231,19</b>

(\*) Le modalità di compilazione delle singole voci del prospetto sono descritte nel paragrafo 13.7.1 del principio applicato della programmazione.

(1) Indicare, con il segno (-), l'utilizzo dei fondi accantonati attraverso l'applicazione in bilancio della corrispondente quota del risultato di amministrazione.

(2) Indicare con il segno (+) i maggiori accantonamenti nel risultato di amministrazione effettuati in sede di predisposizione del rendiconto, e con il segno (-), le riduzioni degli accantonamenti effettuati in sede di predisposizione del rendiconto.

(3) Con riferimento ai capitoli di bilancio riguardanti il FCDE, devono essere preliminarmente valorizzate le colonne (a) e (e) nelle quali devono essere indicate rispettivamente le quote accantonate nel risultato di amministrazione degli esercizi (N-1) e (N) determinate nel rispetto dei principi contabili. Successivamente sono valorizzati gli importi di cui alla lettera (b), che corrispondono alla quota del risultato di amministrazione applicata al bilancio (N) per le rispettive quote del FCDE.

Se l'importo della colonna (e) è minore della somma algebrica delle colonne (a) + (b), la differenza è iscritta con il segno (-) nella colonna (d).

Se l'importo della colonna (e) è maggiore della somma algebrica delle colonne (a) + (b), la differenza è iscritta con il segno (+) nella colonna (c) entro il limite dell'importo stanziato in bilancio per il FCDE (previsione definitiva). Se lo stanziamento di bilancio non è capiente, la differenza è iscritta nella colonna (d) con il segno (+).

(4) I fondi di riserva e i fondi speciali non confluiscono nella quota accantonata del risultato di amministrazione.

(5) In caso di revisione della composizione del risultato di amministrazione all'inizio dell'esercizio (vincolati, accantonati e destinati agli investimenti) i dati della colonna I possono non corrispondere con i dati dell'ultima colonna del prospetto A/1 del rendiconto dell'esercizio precedente.

## ELENCO ANALITICO DELLE RISORSE VINCOLATE NEL RISULTATO DI AMMINISTRAZIONE (\*)

Capitolo di entrata	Descrizione	Capitolo di spesa correlato	Descrizione	Risorse vinc. nel risultato di amministrazione al 01/01/2025	Risorse vincolate applicate al bilancio dell'esercizio 2025	Entrate vincolate accertate nell'esercizio 2025	Impegni eserc. 2025 finanziati da entrate vincolate accertate nell'esercizio o da quote vincolate del risultato di amministrazione	Fondo pluriennale vincolato al 31/12/2025 finanziato da entrate vincolate accertate nell'esercizio o da quote vincolate del risultato di amministrazione	Cancellazione di residui attivi vincolati o eliminazione del vincolo su quote del risultato di amministrazione (+) e cancellazione di residui passivi finanziati da risorse vincolate (-) (gestione dei residui)	Cancellazione nell'esercizio 2025 di impegni finanziati dal fondo pluriennale vincolato dopo l'approvazione del rendiconto dell'esercizio 2024 non reimpegnati nell'esercizio 2025	Risorse vincolate nel bilancio al 31/12/2025	Risorse vincolate nel risultato di amministrazione al 31/12/2025
				(a)	(b)	(c)	(d)	(e)	(f)	(g)	(h)=(b)+(c)-(d)-(e)+(g)	(i)=(a)+(c)-(d)-(e)-(f)+(g)
<b>Vincoli derivanti dalla legge</b>												
<b>TOTALE VINCOLI DERIVANTI DALLA LEGGE (I/1)</b>				0,00	0,00	0,00	0,00	0,00	0,00	0,00	0,00	0,00
<b>Vincoli derivanti da Trasferimenti</b>												
3578/1	TRASFERIMENTI DALL'A.S.L. PER CONTRIBUTI RELATIVI AL PIANO DI ZONA E SERVIZI DELEGATI			149.686,28	149.686,28	463.141,31	149.686,28	0,00	0,00	0,00	463.141,31	463.141,31
13637/1	PRESTAZIONI RELATIVE AL PIANO DI ZONA E SERVIZI DELEGATI											
3717/1	TRASFERIMENTI DALLO STATO PER REDDITO D'INSERIMENTO			531.823,10	0,00	0,00	0,00	0,00	0,00	0,00	0,00	531.823,10
13637/1	PRESTAZIONI RELATIVE AL PIANO DI ZONA E SERVIZI DELEGATI											
<b>TOTALE VINCOLI DERIVANTI DA TRASFERIMENTI (I/2)</b>				681.509,38	149.686,28	463.141,31	149.686,28	0,00	0,00	0,00	463.141,31	994.964,41
<b>Vincoli derivanti da finanziamenti</b>												
<b>TOTALE VINCOLI DERIVANTI DA FINANZIAMENTI (I/3)</b>				0,00	0,00	0,00	0,00	0,00	0,00	0,00	0,00	0,00
<b>Vincoli formalmente attribuiti dall'ente</b>												
<b>TOTALE VINCOLI FORMALMENTE ATTRIBUITI DALL'ENTE (I/4)</b>				0,00	0,00	0,00	0,00	0,00	0,00	0,00	0,00	0,00
<b>Altri vincoli</b>												
<b>TOTALE ALTRI VINCOLI (I/5)</b>				0,00	0,00	0,00	0,00	0,00	0,00	0,00	0,00	0,00
<b>TOTALE RISORSE VINCOLATE (I=I/1+I/2+I/3+I/4+I/5)</b>				681.509,38	149.686,28	463.141,31	149.686,28	0,00	0,00	0,00	463.141,31	994.964,41

## ELENCO ANALITICO DELLE RISORSE VINCOLATE NEL RISULTATO DI AMMINISTRAZIONE (\*)

Capitolo di entrata	Descrizione	Capitolo di spesa correlato	Descrizione	Risorse vinc. nel risultato di amministrazione al 01/01/2025	Risorse vincolate applicate al bilancio dell'esercizio 2025	Entrate vincolate accertate nell'esercizio 2025	Impegni eserc. 2025 finanziati da entrate vincolate accertate nell'esercizio o da quote vincolate del risultato di amministrazione	Fondo pluriennale vincolato al 31/12/2025 finanziato da entrate vincolate accertate nell'esercizio o da quote vincolate del risultato di amministrazione	Cancellazione di residui attivi vincolati o eliminazione del vincolo su quote del risultato di amministrazione (+) e cancellazione di residui passivi finanziati da risorse vincolate (-) (gestione dei residui)	Cancellazione nell'esercizio 2025 di impegni finanziati dal fondo pluriennale vincolato dopo l'approvazione del rendiconto dell'esercizio 2024 non reimpegnati nell'esercizio 2025	Risorse vincolate nel bilancio al 31/12/2025	Risorse vincolate nel risultato di amministrazione al 31/12/2025
				(a)	(b)	(c)	(d)	(e)	(f)	(g)	(h)=(b)+(c)-(d)-(e)+(g)	(i)=(a)+(c)-(d)-(e)-(f)+(g)
			Totale quote accantonate riguardanti le risorse vincolate da legge (m/1)								0,00	0,00
			Totale quote accantonate riguardanti le risorse vincolate da trasferimenti (m/2)								0,00	0,00
			Totale quote accantonate riguardanti le risorse vincolate da finanziamenti (m/3)								0,00	0,00
			Totale quote accantonate riguardanti le risorse vincolate dall'ente (m/4)								0,00	0,00
			Totale quote accantonate riguardanti le risorse vincolate da altri (m/5)								0,00	0,00
			<b>TOTALE QUOTE ACCANTONATE RIGUARDANTI LE RISORSE VINCOLATE (m=m/1+m/2+m/3+m/4+m/5)</b>								<b>0,00</b>	<b>0,00</b>
			Totale risorse vincolate da legge al netto di quelle che sono state oggetto di accantonamenti (n/1=I/1-m/1)								0,00	0,00
			Totale risorse vincolate da trasferimenti al netto di quelle che sono state oggetto di accantonamenti (n/2=I/2-m/2)								463.141,31	994.964,41
			Totale risorse vincolate da finanziamenti al netto di quelle che sono state oggetto di accantonamenti (n/3=I/3-m/3)								0,00	0,00
			Totale risorse vincolate dall'Ente al netto di quelle che sono state oggetto di accantonamenti (n/4=I/4-m/4)								0,00	0,00
			Totale risorse vincolate da altro al netto di quelle che sono state oggetto di accantonamenti (n/5=I/5-m/5)								0,00	0,00
			<b>TOTALE RISORSE VINCOLATE AL NETTO DI QUELLE CHE SONO STATE OGGETTO DI ACCANTONAMENTI (n=I-m)</b>								<b>463.141,31</b>	<b>994.964,41</b>

(\*) Le modalità di compilazione delle singole voci del prospetto sono descritte nel paragrafo 13.7.2 del principio applicato della programmazione.

(1) In caso di revisione della composizione del risultato di amministrazione all'inizio dell'esercizio (vincolati, accantonati e destinati agli investimenti) i dati della colonna I possono non corrispondere con i dati dell'ultima colonna del prospetto A/2 del rendiconto dell'esercizio precedente.

(2) Esclusa la cancellazione dei residui attivi non compresi nella quota vincolata del risultato di amministrazione dell'esercizio precedente (ad es. i residui attivi vincolati che hanno finanziato impegni).

## ELENCO ANALITICO DELLE RISORSE DESTINATE AGLI INVESTIMENTI NEL RISULTATO DI AMMINISTRAZIONE (\*)

Capitolo di entrata	Descrizione	Capitolo di spesa	Descrizione	Risorse destinate agli investimenti al 01/01/2025 (1)	Entrate destinate agli investimenti accertate nell'esercizio 2025	Impegni esercizio 2025 finanziati da entrate destinate accertate nell'esercizio o da quote destinate del risultato di amministrazione (2)	Fondo pluriennale vincolato al 31/12/2025 finanziato da entrate destinate accertate nell'esercizio o da quote destinate del risultato di amministrazione	Cancellazione di residui attivi costituiti da risorse destinate agli investimenti (3) o eliminazione della destinazione su quote del risultato di amministrazione (+) e cancellazione di residui passivi finanziati da risorse destinate agli investimenti (-)	Risorse destinate agli investimenti al 31/12/2025
				(a)	(b)	(c)	(d)	(e)	(f)=(a)+(b)-(c)-(d)-(e)
763/1	TRASFERIMENTI DALLA PROVINCIA PER MANUTENZIONE VIABILITA' INTERCOMUNALE			16.180,09	0,00	16.180,09	0,00	0,00	0,00
20646/1	INTERVENTI DI MANUTENZIONE STRAORDINARIA DELLA VIABILITA' INTERCOMUNALE			9.144,90	0,00	9.144,90	0,00	0,00	0,00
764/1	TRASFERIMENTI DAI COMUNI PER VIABILITA' INTERCOMUNALE			21.248,81	0,00	21.248,81	0,00	0,00	0,00
20646/1	INTERVENTI DI MANUTENZIONE STRAORDINARIA DELLA VIABILITA' INTERCOMUNALE			9.658,69	0,00	9.658,69	0,00	0,00	0,00
3019/1	CONTRIBUTI PER FUNZIONI ASSOCIATE			19.349,18	0,00	19.349,18	0,00	0,00	0,00
20646/1	INTERVENTI DI MANUTENZIONE STRAORDINARIA DELLA VIABILITA' INTERCOMUNALE			19.349,18	0,00	19.349,18	0,00	0,00	0,00
4305/1	TRASFERIMENTI DA REGIONE LOMBARDA PER CONTRIBUTO MANUTENZIONE RETICOLO IDRICO PRINCIPALE								
23065/1	INTERVENTI DI MANUTENZIONE STRAORDINARIA DELLA VIABILITA' INTERCOMUNALE								
4345/1	TRASFERIMENTI DALLA REGIONE PER ACQUISTO ATTREZZATURE PROTEZIONE CIVILE (PSR 8.3.1 TIPOLOGIA C ANNO 2023)								
23080/1	PSR 2014/2020 - OPERAZIONE 8.3.01 - TIPOLOGIA DI SISTEMAZIONE IDRAULICO FORESTALE IN COMUNE DI GARDONE VAL TROMPIA ANNO 2023								
	<b>TOTALE</b>			<b>75.581,67</b>	<b>0,00</b>	<b>75.581,67</b>	<b>0,00</b>	<b>0,00</b>	<b>0,00</b>

**TOTALE QUOTE ACCANTONATE NEL RISULTATO DI AMMINISTRAZIONE RIGUARDANTI LE RISORSE DESTINATE AGLI INVESTIMENTI (g)**

**TOTALE RISORSE DESTINATE NEL RISULTATO DI AMMINISTRAZIONE AL NETTO DI QUELLE CHE SONO STATE OGGETTO DI ACCANTONAMENTI (h= Totale f-g)**

(\*) La modalità di compilazione delle singole voci del prospetto sono descritte nel paragrafo 13.7.2 del principio applicato della programmazione.

(1) In caso di revisione della composizione del risultato di amministrazione all'inizio dell'esercizio (vincolati, accantonati e destinati agli investimenti) i dati della colonna I possono non corrispondere con i dati dell'ultima colonna del prospetto A/3 del rendiconto dell'esercizio precedente.

(2) Comprende le eventuali cancellazioni di impegni imputati all'esercizio (N), finanziati dal fondo pluriennale vincolato costituiscono da risorse destinate agli investimenti, non reimpegnate nell'esercizio (N), se la cancellazione è effettuata dopo l'approvazione del rendiconto dell'esercizio (N-1).

(3) Esclusa la cancellazione di residui attivi non compresi nella quota del risultato di amministrazione dell'esercizio precedente destinata agli investimenti (ad es. i residui attivi destinati agli investimenti che hanno finanziato impegni).

## COMPOSIZIONE PER MISSIONI E PROGRAMMI DEL FONDO PLURIENNALE VINCOLATO DELL'ESERCIZIO 2025 DI RIFERIMENTO DEL BILANCIO (\*)

	(a)	(b)	(x)	(y)	(c) = (a) - (b) - (x) - (y)	(d)	(e)	(f)	(g) = (c) + (d) + (e) + (f)
	Fondo pluriennale vincolato al 31 dicembre dell'esercizio 2024	Spese impegnate negli esercizi precedenti e imputate all'esercizio 2025 e coperte dal fondo pluriennale vincolato	Riaccertamento degli impegni imputati all'esercizio 2025 e finanziati dal FPV di cui alla lettera a) effettuato nel corso dell'esercizio 2025 su impegni imputati agli esercizi successivi a 2025 (cd. economie di impegno)	Riaccertamento degli impegni finanziati dal FPV di cui alla lettera a) effettuato nel corso dell'esercizio 2025 su impegni imputati agli esercizi successivi a 2025 (cd. economie di impegno)	Quota del fondo pluriennale vincolato al 31 dicembre dell'esercizio 2024 rinviata all'esercizio 2026 e successivi	Spese impegnate nell'esercizio 2025 con imputazione all'esercizio 2026 e coperte dal fondo pluriennale vincolato	Spese impegnate nell'esercizio 2025 con imputazione a esercizi successivi a quelli considerati nel bilancio pluriennale e coperte dal fondo pluriennale vincolato	Spese impegnate nell'esercizio 2025 con imputazione a esercizi successivi a quelli considerati nel bilancio pluriennale e coperte dal fondo pluriennale vincolato	Fondo pluriennale vincolato al 31 dicembre dell'esercizio 2025
<b>MISSIONI E PROGRAMMI</b>									
<b>01 MISSIONE 1 - Servizi istituzionali, generali e di gestione</b>									
01 Organi istituzionali	0,00	0,00	0,00	0,00	0,00	0,00	0,00	0,00	0,00
02 Segreteria generale	0,00	0,00	0,00	0,00	0,00	0,00	0,00	0,00	0,00
03 Gestione economica, finanziaria, programmazione, provveditorato	0,00	0,00	0,00	0,00	0,00	0,00	0,00	0,00	0,00
04 Gestione delle entrate tributarie e servizi fiscali	0,00	0,00	0,00	0,00	0,00	0,00	0,00	0,00	0,00
05 Gestione dei beni demaniali e patrimoniali	0,00	0,00	0,00	0,00	0,00	0,00	0,00	0,00	0,00
06 Ufficio tecnico	112.156,56	11.000,00	0,00	0,00	101.156,56	1.387.827,75	0,00	0,00	1.488.984,31
07 Elezioni e consultazioni popolari - Anagrafe e stato civile	0,00	0,00	0,00	0,00	0,00	0,00	0,00	0,00	0,00
08 Statistica e sistemi informativi	0,00	0,00	0,00	0,00	0,00	0,00	0,00	0,00	0,00
09 Assistenza tecnico-amministrativa agli enti locali	0,00	0,00	0,00	0,00	0,00	0,00	0,00	0,00	0,00
10 Risorse umane	0,00	0,00	0,00	0,00	0,00	0,00	0,00	0,00	0,00
11 Altri servizi generali	0,00	0,00	0,00	0,00	0,00	0,00	0,00	0,00	0,00
12 Politica regionale unitaria per i servizi istituzionali, generali e di gestione (solo per le Regioni)	0,00	0,00	0,00	0,00	0,00	0,00	0,00	0,00	0,00
<b>TOTALE MISSIONE 1 - Servizi istituzionali e generali, di gestione e di controllo</b>	<b>112.156,56</b>	<b>11.000,00</b>	<b>0,00</b>	<b>0,00</b>	<b>101.156,56</b>	<b>1.387.827,75</b>	<b>0,00</b>	<b>0,00</b>	<b>1.488.984,31</b>
<b>02 MISSIONE 2 - Giustizia</b>									
01 Uffici giudiziari	0,00	0,00	0,00	0,00	0,00	0,00	0,00	0,00	0,00
02 Casa circondariale e altri servizi	0,00	0,00	0,00	0,00	0,00	0,00	0,00	0,00	0,00
03 Politica regionale unitaria per la giustizia (solo per le Regioni)	0,00	0,00	0,00	0,00	0,00	0,00	0,00	0,00	0,00
<b>TOTALE MISSIONE 2 - Giustizia</b>	<b>0,00</b>	<b>0,00</b>	<b>0,00</b>	<b>0,00</b>	<b>0,00</b>	<b>0,00</b>	<b>0,00</b>	<b>0,00</b>	<b>0,00</b>

## COMPOSIZIONE PER MISSIONI E PROGRAMMI DEL FONDO PLURIENNALE VINCOLATO DELL'ESERCIZIO 2025 DI RIFERIMENTO DEL BILANCIO (\*)

MISSIONI E PROGRAMMI	Fondo pluriennale vincolato al 31 dicembre dell'esercizio 2024	Spese impegnate negli esercizi precedenti e imputate all'esercizio 2025 e coperte dal fondo pluriennale vincolato	Riaccertamento degli impegni imputati all'esercizio 2025 e finanziati dal FPV di cui alla lettera a) effettuato nel corso dell'esercizio 2025 (cd. economie di impegno)	Riaccertamento degli impegni finanziati dal FPV di cui alla lettera a) effettuato nel corso dell'esercizio 2025 su impegni imputati agli esercizi successivi a 2025 (cd. economie di impegno)	Quota del fondo pluriennale vincolato al 31 dicembre dell'esercizio 2024 rinviiata all'esercizio 2025 e successivi	Spese impegnate nell'esercizio 2025 con imputazione all'esercizio 2027 e coperte dal fondo pluriennale vincolato	Spese impegnate nell'esercizio 2025 con imputazione a esercizi successivi a quelli considerati nel bilancio pluriennale e coperte dal fondo pluriennale vincolato	Fondo pluriennale vincolato al 31 dicembre dell'esercizio 2025
	(a)	(b)	(x)	(y)	(c) = (a) - (b) - (x) - (y)	(e)	(f)	(g) = (c) + (d) + (e) + (f)
<b>03 MISSIONE 3 - Ordine pubblico e sicurezza</b>								
01 Polizia locale e amministrativa	0,00	0,00	0,00	0,00	0,00	0,00	0,00	0,00
02 Sistema integrato di sicurezza urbana	0,00	0,00	0,00	0,00	0,00	0,00	0,00	0,00
03 Politica regionale unitaria per l'ordine pubblico e la sicurezza (solo per le Regioni)	0,00	0,00	0,00	0,00	0,00	0,00	0,00	0,00
<b>TOTALE MISSIONE 3 - Ordine pubblico e sicurezza</b>	<b>0,00</b>	<b>0,00</b>	<b>0,00</b>	<b>0,00</b>	<b>0,00</b>	<b>0,00</b>	<b>0,00</b>	<b>0,00</b>
<b>04 MISSIONE 4 - Istruzione e diritto allo studio</b>								
01 Istruzione prescolastica	0,00	0,00	0,00	0,00	0,00	0,00	0,00	0,00
02 Altri ordini di istruzione non universitaria	0,00	0,00	0,00	0,00	0,00	0,00	0,00	0,00
03 Edilizia scolastica (solo per le Regioni)	0,00	0,00	0,00	0,00	0,00	0,00	0,00	0,00
04 Istruzione universitaria	0,00	0,00	0,00	0,00	0,00	0,00	0,00	0,00
05 Istruzione tecnica superiore	0,00	0,00	0,00	0,00	0,00	0,00	0,00	0,00
06 Servizi ausiliari all'istruzione	0,00	0,00	0,00	0,00	0,00	0,00	0,00	0,00
07 Diritto allo studio	0,00	0,00	0,00	0,00	0,00	0,00	0,00	0,00
08 Politica regionale unitaria per l'istruzione e il diritto allo studio (solo per le Regioni)	0,00	0,00	0,00	0,00	0,00	0,00	0,00	0,00
<b>TOTALE MISSIONE 4 - Istruzione e diritto allo studio</b>	<b>0,00</b>	<b>0,00</b>	<b>0,00</b>	<b>0,00</b>	<b>0,00</b>	<b>0,00</b>	<b>0,00</b>	<b>0,00</b>
<b>05 MISSIONE 5 - Tutela e valorizzazione dei beni e delle attività culturali</b>								
01 Valorizzazione dei beni di interesse storico	0,00	0,00	0,00	0,00	0,00	0,00	0,00	0,00
02 Attività culturali e interventi diversi nel settore culturale	0,00	0,00	0,00	0,00	0,00	0,00	0,00	0,00

## COMPOSIZIONE PER MISSIONI E PROGRAMMI DEL FONDO PLURIENNALE VINCOLATO DELL'ESERCIZIO 2025 DI RIFERIMENTO DEL BILANCIO (\*)

		(a)	(b)	(x)	(y)	(c) = (a) - (b) - (x) - (y)	(d)	(e)	(f)	(g) = (c) + (d) + (e) + (f)
		Fondo pluriennale vincolato al 31 dicembre dell'esercizio 2024	Spese impegnate negli esercizi precedenti e imputate all'esercizio 2025 e coperte dal fondo pluriennale vincolato	Riaccertamento degli impegni imputati all'esercizio 2025 e finanziati dal FPV di cui alla lettera a) effettuato nel corso dell'esercizio 2025 su impegni imputati agli esercizi successivi a 2025 (cd. economie di impegno)	Riaccertamento degli impegni finanziati dal FPV di cui alla lettera a) effettuato nel corso dell'esercizio 2025 su impegni imputati agli esercizi successivi a 2025 (cd. economie di impegno)	Quota del fondo pluriennale vincolato al 31 dicembre dell'esercizio 2024 rinviata all'esercizio 2026 e successivi	Spese impegnate nell'esercizio 2025 con imputazione all'esercizio 2026 e coperte dal fondo pluriennale vincolato	Spese impegnate nell'esercizio 2025 con imputazione a esercizi successivi a quelli considerati nel bilancio pluriennale e coperte dal fondo pluriennale vincolato	Fondo pluriennale vincolato al 31 dicembre dell'esercizio 2025	
03	Politica regionale unitaria per la tutela dei beni e delle attività culturali (solo per le Regioni)	0,00	0,00	0,00	0,00	0,00	0,00	0,00	0,00	0,00
<b>TOTALE MISSIONE 5 - Tutela e valorizzazione dei beni e delle attività culturali</b>		<b>0,00</b>	<b>0,00</b>	<b>0,00</b>	<b>0,00</b>	<b>0,00</b>	<b>0,00</b>	<b>0,00</b>	<b>0,00</b>	<b>0,00</b>
06	<b>MISSIONE 6 - Politiche giovanili, sport e tempo libero</b>									
01	Sport e tempo libero	0,00	0,00	0,00	0,00	0,00	0,00	0,00	0,00	0,00
02	Giovani	0,00	0,00	0,00	0,00	0,00	0,00	0,00	0,00	0,00
03	Politica regionale unitaria per i giovani, lo sport e il tempo libero (solo per le Regioni)	0,00	0,00	0,00	0,00	0,00	0,00	0,00	0,00	0,00
<b>TOTALE MISSIONE 6 - Politiche giovanili, sport e tempo libero</b>		<b>0,00</b>	<b>0,00</b>	<b>0,00</b>	<b>0,00</b>	<b>0,00</b>	<b>0,00</b>	<b>0,00</b>	<b>0,00</b>	<b>0,00</b>
07	<b>MISSIONE 7 - Turismo</b>									
01	Sviluppo e valorizzazione del turismo	0,00	0,00	0,00	0,00	0,00	0,00	0,00	0,00	0,00
02	Politica regionale unitaria per il turismo (solo per le Regioni)	0,00	0,00	0,00	0,00	0,00	0,00	0,00	0,00	0,00
<b>TOTALE MISSIONE 7 - Turismo</b>		<b>0,00</b>	<b>0,00</b>	<b>0,00</b>	<b>0,00</b>	<b>0,00</b>	<b>0,00</b>	<b>0,00</b>	<b>0,00</b>	<b>0,00</b>
08	<b>MISSIONE 8 - Assetto del territorio ed edilizia abitativa</b>									
01	Urbanistica assetto del territorio	0,00	0,00	0,00	0,00	0,00	0,00	0,00	0,00	0,00
02	Edilizia residenziale pubblica e locale e piani di edilizia economico-popolare	0,00	0,00	0,00	0,00	0,00	0,00	0,00	0,00	0,00
03	Politica regionale unitaria per l'assetto del territorio e l'edilizia abitativa (solo per le Regioni)	0,00	0,00	0,00	0,00	0,00	0,00	0,00	0,00	0,00

## COMPOSIZIONE PER MISSIONI E PROGRAMMI DEL FONDO PLURIENNALE VINCOLATO DELL'ESERCIZIO 2025 DI RIFERIMENTO DEL BILANCIO (\*)

	Fondo pluriennale vincolato al 31 dicembre dell'esercizio 2024	Spese impegnate negli esercizi precedenti e imputate all'esercizio 2025 e coperte dal fondo pluriennale vincolato	Riaccertamento degli impegni imputati all'esercizio 2025 e finanziati dal FPV di cui alla lettera a) effettuato nel corso dell'esercizio 2025 su impegni imputati agli esercizi successivi a 2025 (cd. economie di impegno)	Riaccertamento degli impegni finanziati dal FPV di cui alla lettera a) effettuato nel corso dell'esercizio 2025 su impegni imputati agli esercizi successivi a 2025 (cd. economie di impegno)	Quota del fondo pluriennale vincolato al 31 dicembre dell'esercizio 2024 rinviata all'esercizio 2025 e successivi	Spese impegnate nell'esercizio 2025 con imputazione all'esercizio 2027 e coperte dal fondo pluriennale vincolato	Spese impegnate nell'esercizio 2025 con imputazione a esercizi successivi a quelli considerati nel bilancio pluriennale e coperte dal fondo pluriennale vincolato	Fondo pluriennale vincolato al 31 dicembre dell'esercizio 2025	
	(a)	(b)	(x)	(y)	(c) = (a) - (b) - (x) - (y)	(d)	(e)	(f)	(g) = (c) + (d) + (e) + (f)
<b>MISSIONI E PROGRAMMI</b>									
<b>TOTALE MISSIONE 8 - Assetto del territorio ed edilizia abitativa</b>	<b>0,00</b>	<b>0,00</b>	<b>0,00</b>	<b>0,00</b>	<b>0,00</b>	<b>0,00</b>	<b>0,00</b>	<b>0,00</b>	<b>0,00</b>
<b>MISSIONE 9 - Sviluppo sostenibile e tutela del territorio e dell'ambiente</b>									
01 Difesa del suolo	0,00	0,00	0,00	0,00	0,00	0,00	0,00	0,00	0,00
02 Tutela, valorizzazione e recupero ambientale	0,00	0,00	0,00	0,00	0,00	0,00	0,00	0,00	0,00
03 Rifiuti	0,00	0,00	0,00	0,00	0,00	0,00	0,00	0,00	0,00
04 Servizio idrico integrato	0,00	0,00	0,00	0,00	0,00	0,00	0,00	0,00	0,00
05 Aree protette, parchi naturali, protezione naturalistica e forestazione	0,00	0,00	0,00	0,00	0,00	0,00	0,00	0,00	0,00
06 Tutela e valorizzazione delle risorse idriche	0,00	0,00	0,00	0,00	0,00	0,00	0,00	0,00	0,00
07 Sviluppo sostenibile territorio montano piccoli Comuni	100.000,00	100.000,00	0,00	0,00	0,00	1.319.500,00	0,00	0,00	1.319.500,00
08 Qualità dell'aria e riduzione dell'inquinamento	0,00	0,00	0,00	0,00	0,00	0,00	0,00	0,00	0,00
09 Politica regionale unitaria per lo sviluppo sostenibile e la tutela del territorio e l'ambiente (solo per le Regioni)	0,00	0,00	0,00	0,00	0,00	0,00	0,00	0,00	0,00
<b>TOTALE MISSIONE 9 - Sviluppo sostenibile e tutela del territorio e dell'ambiente</b>	<b>100.000,00</b>	<b>100.000,00</b>	<b>0,00</b>	<b>0,00</b>	<b>0,00</b>	<b>1.319.500,00</b>	<b>0,00</b>	<b>0,00</b>	<b>1.319.500,00</b>
<b>MISSIONE 10 - Trasporti e diritto alla mobilità</b>									
01 Trasporto ferroviario	0,00	0,00	0,00	0,00	0,00	0,00	0,00	0,00	0,00
02 Trasporto pubblico locale	0,00	0,00	0,00	0,00	0,00	0,00	0,00	0,00	0,00
03 Trasporto per vie d'acqua	0,00	0,00	0,00	0,00	0,00	0,00	0,00	0,00	0,00
04 Altre modalità di trasporto	0,00	0,00	0,00	0,00	0,00	0,00	0,00	0,00	0,00
05 Viabilità e infrastrutture stradali	200.875,46	200.812,50	62,96	0,00	0,00	0,00	0,00	0,00	0,00
06 Politica regionale unitaria per i trasporti e il diritto alla mobilità (solo per le Regioni)	0,00	0,00	0,00	0,00	0,00	0,00	0,00	0,00	0,00

## COMPOSIZIONE PER MISSIONI E PROGRAMMI DEL FONDO PLURIENNALE VINCOLATO DELL'ESERCIZIO 2025 DI RIFERIMENTO DEL BILANCIO (\*)

	Fondo pluriennale vincolato al 31 dicembre dell'esercizio 2024	Spese impegnate negli esercizi precedenti e imputate all'esercizio 2025 e coperte dal fondo pluriennale vincolato	Riaccertamento degli impegni imputati all'esercizio 2025 e finanziati dal FPV di cui alla lettera a) effettuato nel corso dell'esercizio 2025 su impegni imputati agli esercizi successivi a 2025 (cd. economie di impegno)	Riaccertamento degli impegni FPV di cui alla lettera a) effettuato nel corso dell'esercizio 2025 su impegni imputati agli esercizi successivi a 2025 (cd. economie di impegno)	Quota del fondo pluriennale vincolato al 31 dicembre dell'esercizio 2024 rinviata all'esercizio 2026 e successivi	Spese impegnate nell'esercizio 2025 con imputazione all'esercizio 2027 e coperte dal fondo pluriennale vincolato	Spese impegnate nell'esercizio 2025 con imputazione a esercizi successivi a quelli considerati nel bilancio pluriennale e coperte dal fondo pluriennale vincolato	Fondo pluriennale vincolato al 31 dicembre dell'esercizio 2025
	(a)	(b)	(x)	(y)	(c) = (a) - (b) - (x) - (y)	(e)	(f)	(g) = (c) + (d) + (e) + (f)
<b>MISSIONI E PROGRAMMI</b>	<b>200.875,46</b>	<b>200.812,50</b>	<b>62,96</b>	<b>0,00</b>	<b>0,00</b>	<b>0,00</b>	<b>0,00</b>	<b>0,00</b>
<b>TOTALE MISSIONE 10 - Trasporti e diritto alla mobilità</b>								
<b>11 MISSIONE 11 - Soccorso civile</b>								
01 Sistema di protezione civile	0,00	0,00	0,00	0,00	0,00	0,00	0,00	0,00
02 Interventi a seguito di calamità naturali	0,00	0,00	0,00	0,00	0,00	0,00	0,00	0,00
03 Politica regionale unitaria per il soccorso e la protezione civile (solo per le Regioni)	0,00	0,00	0,00	0,00	0,00	0,00	0,00	0,00
<b>TOTALE MISSIONE 11 - Soccorso civile</b>	<b>0,00</b>	<b>0,00</b>	<b>0,00</b>	<b>0,00</b>	<b>0,00</b>	<b>0,00</b>	<b>0,00</b>	<b>0,00</b>
<b>12 MISSIONE 12 - Diritti sociali, politiche sociali e famiglia</b>								
01 Interventi per l'infanzia e per i minori	0,00	0,00	0,00	0,00	0,00	0,00	0,00	0,00
02 Interventi per la disabilità	0,00	0,00	0,00	0,00	0,00	0,00	0,00	0,00
03 Interventi per gli anziani	0,00	0,00	0,00	0,00	0,00	0,00	0,00	0,00
04 Interventi per soggetti a rischio di esclusione sociale	0,00	0,00	0,00	0,00	0,00	0,00	0,00	0,00
05 Interventi per le famiglie	0,00	0,00	0,00	0,00	0,00	0,00	0,00	0,00
06 Interventi per il diritto alla casa	0,00	0,00	0,00	0,00	0,00	0,00	0,00	0,00
07 Programmazione e governo della rete dei servizi socio-sanitari e sociali	2.612.738,32	2.612.738,32	0,00	0,00	0,00	0,00	0,00	0,00
08 Cooperazione e associazionismo	0,00	0,00	0,00	0,00	0,00	0,00	0,00	0,00
09 Servizio necroscopico e cimiteriale	0,00	0,00	0,00	0,00	0,00	0,00	0,00	0,00
10 Politica regionale unitaria per i diritti sociali e la famiglia (solo per le Regioni)	0,00	0,00	0,00	0,00	0,00	0,00	0,00	0,00
<b>TOTALE MISSIONE 12 - Diritti sociali, politiche sociali e famiglia</b>	<b>2.612.738,32</b>	<b>2.612.738,32</b>	<b>0,00</b>	<b>0,00</b>	<b>0,00</b>	<b>0,00</b>	<b>0,00</b>	<b>0,00</b>

## COMPOSIZIONE PER MISSIONI E PROGRAMMI DEL FONDO PLURIENNALE VINCOLATO DELL'ESERCIZIO 2025 DI RIFERIMENTO DEL BILANCIO (\*)

		(a)	(b)	(x)	(y)	(c) = (a) - (b) - (x) - (y)	(d)	(e)	(f)	(g) = (c) + (d) + (e) + (f)
		Fondo pluriennale vincolato al 31 dicembre dell'esercizio 2024	Spese impegnate negli esercizi precedenti e imputate all'esercizio 2025 e coperte dal fondo pluriennale vincolato	Riaccertamento degli impegni imputati all'esercizio 2025 e finanziati dal FPV di cui alla lettera a) effettuato nel corso dell'esercizio 2025 su impegni imputati agli esercizi successivi a 2025 (cd. economie di impegno)	Riaccertamento degli impegni finanziati dal FPV di cui alla lettera a) effettuato nel corso dell'esercizio 2025 su impegni imputati agli esercizi successivi a 2025 (cd. economie di impegno)	Quota del fondo pluriennale vincolato al 31 dicembre dell'esercizio 2024 rinviata all'esercizio 2026 e successivi	Spese impegnate nell'esercizio 2025 con imputazione all'esercizio 2027 e coperte dal fondo pluriennale vincolato	Spese impegnate nell'esercizio 2025 con imputazione a esercizi successivi a quelli considerati nel bilancio pluriennale e coperte dal fondo pluriennale vincolato	Fondo pluriennale vincolato al 31 dicembre dell'esercizio 2025	
<b>MISSIONI E PROGRAMMI</b>										
<b>13 MISSIONE 13 - Tutela della salute</b>										
01	Servizio sanitario regionale - finanziamento ordinario corrente per la garanzia dei LEA	0,00	0,00	0,00	0,00	0,00	0,00	0,00	0,00	0,00
02	Servizio sanitario regionale - finanziamento aggiuntivo corrente per livelli di assistenza superiori ai LEA	0,00	0,00	0,00	0,00	0,00	0,00	0,00	0,00	0,00
03	Servizio sanitario regionale - finanziamento aggiuntivo corrente per la copertura dello squilibrio di bilancio corrente	0,00	0,00	0,00	0,00	0,00	0,00	0,00	0,00	0,00
04	Servizio sanitario regionale - ripiano di disavanzi sanitari relativi ad esercizi progressi	0,00	0,00	0,00	0,00	0,00	0,00	0,00	0,00	0,00
05	Servizio sanitario regionale - investimenti sanitari	0,00	0,00	0,00	0,00	0,00	0,00	0,00	0,00	0,00
06	Servizio sanitario regionale - restituzione maggiori gettiti SSN	0,00	0,00	0,00	0,00	0,00	0,00	0,00	0,00	0,00
07	Ulteriori spese in materia sanitaria	0,00	0,00	0,00	0,00	0,00	0,00	0,00	0,00	0,00
08	Politica regionale unitaria per la tutela della salute (solo per le Regioni)	0,00	0,00	0,00	0,00	0,00	0,00	0,00	0,00	0,00
<b>TOTALE MISSIONE 13 - Tutela della salute</b>		<b>0,00</b>	<b>0,00</b>	<b>0,00</b>	<b>0,00</b>	<b>0,00</b>	<b>0,00</b>	<b>0,00</b>	<b>0,00</b>	<b>0,00</b>
<b>14 MISSIONE 14 - Sviluppo economico e competitività</b>										
01	Industria, e PMI e Artigianato	0,00	0,00	0,00	0,00	0,00	0,00	0,00	0,00	0,00
02	Commercio - reti distributive - tutela dei consumatori	0,00	0,00	0,00	0,00	0,00	0,00	0,00	0,00	0,00
03	Ricerca e innovazione	0,00	0,00	0,00	0,00	0,00	0,00	0,00	0,00	0,00
04	Reti e altri servizi di pubblica utilità	0,00	0,00	0,00	0,00	0,00	0,00	0,00	0,00	0,00
05	Politica regionale unitaria per lo sviluppo economico e la competitività (solo per le Regioni)	0,00	0,00	0,00	0,00	0,00	0,00	0,00	0,00	0,00

## COMPOSIZIONE PER MISSIONI E PROGRAMMI DEL FONDO PLURIENNALE VINCOLATO DELL'ESERCIZIO 2025 DI RIFERIMENTO DEL BILANCIO (\*)

	Fondo pluriennale vincolato al 31 dicembre dell'esercizio 2024	Spese impegnate negli esercizi precedenti e imputate all'esercizio 2025 e coperte dal fondo pluriennale vincolato	Riaccertamento degli impegni imputati all'esercizio 2025 e finanziati dal FPV di cui alla lettera a) effettuato nel corso dell'esercizio 2025 (cd. economie di impegno)	Riaccertamento degli impegni finanziati dal FPV di cui alla lettera a) effettuato nel corso dell'esercizio 2025 su impegni imputati agli esercizi successivi a 2025 (cd. economie di impegno)	Quota del fondo pluriennale vincolato al 31 dicembre dell'esercizio 2024 rinviiata all'esercizio 2026 e successivi	Spese impegnate nell'esercizio 2025 con imputazione all'esercizio 2027 e coperte dal fondo pluriennale vincolato	Spese impegnate nell'esercizio 2025 con imputazione a esercizi successivi a quelli considerati nel bilancio pluriennale e coperte dal fondo pluriennale vincolato	Fondo pluriennale vincolato al 31 dicembre dell'esercizio 2025	
	(a)	(b)	(x)	(y)	(c) = (a) - (b) - (x) - (y)	(d)	(e)	(f)	(g) = (c) + (d) + (e) + (f)
<b>MISSIONI E PROGRAMMI</b>	<b>0,00</b>	<b>0,00</b>	<b>0,00</b>	<b>0,00</b>	<b>0,00</b>	<b>0,00</b>	<b>0,00</b>	<b>0,00</b>	<b>0,00</b>
<b>TOTALE MISSIONE 14 - Sviluppo economico e competitività</b>	<b>0,00</b>	<b>0,00</b>	<b>0,00</b>	<b>0,00</b>	<b>0,00</b>	<b>0,00</b>	<b>0,00</b>	<b>0,00</b>	<b>0,00</b>
<b>15 MISSIONE 15 - Politiche per il lavoro e la formazione professionale</b>									
01 Servizi per lo sviluppo del mercato del lavoro	0,00	0,00	0,00	0,00	0,00	0,00	0,00	0,00	0,00
02 Formazione professionale	0,00	0,00	0,00	0,00	0,00	0,00	0,00	0,00	0,00
03 Sostegno all'occupazione	0,00	0,00	0,00	0,00	0,00	0,00	0,00	0,00	0,00
04 Politica regionale unitaria per il lavoro e la formazione professionale (solo per le Regioni)	0,00	0,00	0,00	0,00	0,00	0,00	0,00	0,00	0,00
<b>TOTALE MISSIONE 15 - Politiche per il lavoro e la formazione professionale</b>	<b>0,00</b>	<b>0,00</b>	<b>0,00</b>	<b>0,00</b>	<b>0,00</b>	<b>0,00</b>	<b>0,00</b>	<b>0,00</b>	<b>0,00</b>
<b>16 MISSIONE 16 - Agricoltura, politiche agroalimentari e pesca</b>									
01 Sviluppo del settore agricolo e del sistema agroalimentare	0,00	0,00	0,00	0,00	0,00	0,00	0,00	0,00	0,00
02 Caccia e pesca	0,00	0,00	0,00	0,00	0,00	0,00	0,00	0,00	0,00
03 Politica regionale unitaria per l'agricoltura, i sistemi agroalimentari, la caccia e la pesca (solo per le Regioni)	0,00	0,00	0,00	0,00	0,00	0,00	0,00	0,00	0,00
<b>TOTALE MISSIONE 16 - Agricoltura, politiche agroalimentari e pesca</b>	<b>0,00</b>	<b>0,00</b>	<b>0,00</b>	<b>0,00</b>	<b>0,00</b>	<b>0,00</b>	<b>0,00</b>	<b>0,00</b>	<b>0,00</b>
<b>17 MISSIONE 17 - Energia e diversificazione delle fonti energetiche</b>									
01 Fonti energetiche	0,00	0,00	0,00	0,00	0,00	0,00	0,00	0,00	0,00
02 Politica regionale unitaria per l'energia e la diversificazione delle fonti energetiche (solo per le Regioni)	0,00	0,00	0,00	0,00	0,00	0,00	0,00	0,00	0,00

## COMPOSIZIONE PER MISSIONI E PROGRAMMI DEL FONDO PLURIENNALE VINCOLATO DELL'ESERCIZIO 2025 DI RIFERIMENTO DEL BILANCIO (\*)

	Fondo pluriennale vincolato al 31 dicembre dell'esercizio 2024	Spese impegnate negli esercizi precedenti e imputate all'esercizio 2025 e coperte dal fondo pluriennale vincolato	Riaccertamento degli impegni imputati all'esercizio 2025 e finanziati dal FPV di cui alla lettera a) effettuato nel corso dell'esercizio 2025 (cd. economie di impegno)	Riaccertamento degli impegni finanziati dal FPV di cui alla lettera a) effettuato nel corso dell'esercizio 2025 su impegni imputati agli esercizi successivi a 2025 (cd. economie di impegno)	Quota del fondo pluriennale vincolato al 31 dicembre dell'esercizio 2024 rinviata all'esercizio 2025 e successivi	Spese impegnate nell'esercizio 2025 con imputazione all'esercizio 2027 e coperte dal fondo pluriennale vincolato	Spese impegnate nell'esercizio 2025 con imputazione a esercizi successivi a quelli considerati nel bilancio pluriennale e coperte dal fondo pluriennale vincolato	Fondo pluriennale vincolato al 31 dicembre dell'esercizio 2025
	(a)	(b)	(x)	(y)	(c) = (a) - (b) - (x) - (y)	(e)	(f)	(g) = (c) + (d) + (e) + (f)
<b>TOTALE MISSIONE 17 - Energia e diversificazione delle fonti energetiche</b>	<b>0,00</b>	<b>0,00</b>	<b>0,00</b>	<b>0,00</b>	<b>0,00</b>	<b>0,00</b>	<b>0,00</b>	<b>0,00</b>
<b>18 MISSIONE 18 - Relazioni con le altre autonomie territoriali e locali</b>								
01 Relazioni finanziarie con le altre autonomie territoriali	0,00	0,00	0,00	0,00	0,00	0,00	0,00	0,00
02 Politica regionale unitaria per le relazioni con le altre autonomie territoriali e locali (solo per le Regioni)	0,00	0,00	0,00	0,00	0,00	0,00	0,00	0,00
<b>TOTALE MISSIONE 18 - Relazioni con le altre autonomie territoriali e locali</b>	<b>0,00</b>	<b>0,00</b>	<b>0,00</b>	<b>0,00</b>	<b>0,00</b>	<b>0,00</b>	<b>0,00</b>	<b>0,00</b>
<b>19 MISSIONE 19 - Relazioni internazionali</b>								
01 Relazioni internazionali e Cooperazione allo sviluppo	0,00	0,00	0,00	0,00	0,00	0,00	0,00	0,00
02 Cooperazione territoriale (solo per le Regioni)	0,00	0,00	0,00	0,00	0,00	0,00	0,00	0,00
<b>TOTALE MISSIONE 19 - Relazioni internazionali</b>	<b>0,00</b>	<b>0,00</b>	<b>0,00</b>	<b>0,00</b>	<b>0,00</b>	<b>0,00</b>	<b>0,00</b>	<b>0,00</b>
<b>TOTALE</b>	<b>3.025.770,34</b>	<b>2.924.550,82</b>	<b>62,96</b>	<b>0,00</b>	<b>101.156,56</b>	<b>2.707.327,75</b>	<b>0,00</b>	<b>2.808.484,31</b>

\* Indicare gli anni di riferimento (N), (N+1) e (N+2).

(a) Indicare l'importo del fondo pluriennale vincolato risultante dal consuntivo dell'anno precedente. Nel primo esercizio di applicazione del titolo primo del D.Lgs 118/2011 la voce indica l'importo del fondo pluriennale vincolato definito in occasione del riaccertamento straordinario dei residui, pari alla differenza tra gli impegni cancellati e reimputati all'esercizio e agli esercizi successivi e gli accertamenti cancellati e reimputati all'esercizio e agli esercizi successivi.

(b) Indicare l'importo degli impegni assunti negli esercizi precedenti e imputati all'esercizio cui si riferisce il rendiconto finanziati dal FPV. Nel primo esercizio di applicazione del titolo primo del D.Lgs 118/2011 è indicata la differenza tra gli impegni reimputati all'esercizio e gli accertamenti reimputati al medesimo esercizio.

(x) Indicare le economie, registrate nel corso dell'esercizio e verificate in sede di rendiconto, sugli impegni finanziati dal fondo pluriennale vincolato di cui alla lettera a).

(d), (e), (f) Indicare gli impegni assunti nel corso dell'esercizio (N) con imputazione all'esercizio (N+1) (colonna d), all'esercizio (N+2) (colonna e), e agli esercizi successivi (colonna f), comprese le spese prenotate sulla base della gara per l'affidamento dei lavori, formalmente indetta ai sensi dell'art. 53, comma 2, del citato decreto legislativo n. 163 del 2006, riguardanti le spese di investimento per lavori pubblici, di cui all'art. 3 comma 7 del decreto legislativo 12 aprile 2006, n. 163 "Codice dei contratti pubblici", esigibili negli esercizi successivi.

## COMPOSIZIONE DELL'ACCANTONAMENTO AL FONDO CREDITI DI DUBBIA ESIGIBILITA' (\*) E AL FONDO SVALUTAZIONE CREDITI

TIPOLOGIA	DENOMINAZIONE	RESIDUI ATTIVI FORMATISI NELL'ESERCIZIO CUI SI RIFERISCE IL RENDICONTO (a)	RESIDUI ATTIVI DEGLI ESERCIZI PRECEDENTI (b)	TOTALE RESIDUI ATTIVI (c) = (a) + (b)	IMPORTO MINIMO DEL FONDO (d)	FONDO CREDITI DI DUBBIA ESIGIBILITA' (e)	% di accantonamento al fondo crediti di dubbia esigibilità (f) = (e) / (c)
	<b>ENTRATE CORRENTI DI NATURA TRIBUTARIA, CONTRIBUTIVA E PEREQUATIVA</b>						
1010100	Tipologia 101: Imposte, tasse e proventi assimilati <i>di cui accertati per cassa sulla base del principio contabile 3.7</i> <i>Tipologia 101: Imposte, tasse e proventi assimilati non accertati per cassa</i>	14.836,69 0,00 14.836,69	2.602,83 0,00 2.602,83	17.439,52 0,00 17.439,52	0,00	0,00	0,00%
1010200	Tipologia 102: Tributi destinati al finanziamento della sanità <i>(solo per le Regioni)</i> <i>di cui accertati per cassa sulla base del principio contabile 3.7</i> <i>Tipologia 102: Tributi destinati al finanziamento della sanità non accertati per cassa</i>	0,00 0,00 0,00	0,00 0,00 0,00	0,00 0,00 0,00	0,00	0,00	0,00%
1010300	Tipologia 103: Tributi devoluti e regolati alle autonomie speciali <i>(solo per le Regioni)</i> <i>di cui accertati per cassa sulla base del principio contabile 3.7</i> <i>Tipologia 103: Tributi devoluti e regolati alle autonomie speciali non accertati per cassa</i>	0,00 0,00 0,00	0,00 0,00 0,00	0,00 0,00 0,00	0,00	0,00	0,00%
1010400	Tipologia 104: Compartecipazioni di tributi	0,00	0,00	0,00	0,00	0,00	0,00%
1030100	Tipologia 301: Fondi perequativi da Amministrazioni Centrali	0,00	0,00	0,00	0,00	0,00	0,00%
1030200	Tipologia 302: Fondi perequativi dalla Regione o Provincia autonoma <i>(solo per gli Enti locali)</i>	0,00	0,00	0,00	0,00	0,00	0,00%
<b>1000000</b>	<b>TOTALE TITOLO 1</b>	<b>14.836,69</b>	<b>2.602,83</b>	<b>17.439,52</b>	<b>0,00</b>	<b>0,00</b>	<b>0,00%</b>
	<b>TRASFERIMENTI CORRENTI</b>						
2010100	Tipologia 101: Trasferimenti correnti da Amministrazioni pubbliche	1.908.770,90	2.205.102,75	4.113.873,65	0,00	0,00	0,00%
2010200	Tipologia 102: Trasferimenti correnti da Famiglie	0,00	0,00	0,00	0,00	0,00	0,00%
2010300	Tipologia 103: Trasferimenti correnti da Imprese	5.000,00	0,00	5.000,00	0,00	0,00	0,00%
2010400	Tipologia 104: Trasferimenti correnti da Istituzioni Sociali Private	0,00	0,00	0,00	0,00	0,00	0,00%
2010500	Tipologia 105: Trasferimenti correnti dall'Unione Europea e dal Resto del Mondo <i>Trasferimenti correnti dall'Unione Europea</i> <i>Trasferimenti correnti dal Resto del Mondo</i>	0,00 0,00	0,00 0,00	0,00 0,00	0,00	0,00	0,00%
<b>2000000</b>	<b>TOTALE TITOLO 2</b>	<b>1.913.770,90</b>	<b>2.205.102,75</b>	<b>4.118.873,65</b>	<b>0,00</b>	<b>0,00</b>	<b>0,00%</b>

## COMPOSIZIONE DELL'ACCANTONAMENTO AL FONDO CREDITI DI DUBBIA ESIGIBILITA' (\*) E AL FONDO SVALUTAZIONE CREDITI

TIPOLOGIA	DENOMINAZIONE	RESIDUI ATTIVI FORMATISI NELL'ESERCIZIO CUI SI RIFERISCE IL RENDICONTO (a)	RESIDUI ATTIVI DEGLI ESERCIZI PRECEDENTI (b)	TOTALE RESIDUI ATTIVI (c) = (a) + (b)	IMPORTO MINIMO DEL FONDO (d)	FONDO CREDITI DI DUBBIA ESIGIBILITA' (e)	% di accantonamento al fondo crediti di dubbia esigibilita (f) = (e) / (c)
	<b>ENTRATE EXTRATRIBUTARIE</b>						
3010000	Tipologia 100: Vendita di beni e servizi e proventi derivanti dalla gestione dei beni	26.570,26	5.833,33	32.403,59	0,00	0,00	0,00%
3020000	Tipologia 200: Proventi derivanti dall'attività di controllo e repressione delle irregolarità e degli illeciti	0,00	0,00	0,00	0,00	0,00	0,00%
3030000	Tipologia 300: Interessi attivi	0,73	0,00	0,73	0,00	0,00	0,00%
3040000	Tipologia 400: Altre entrate da capitale	0,00	0,00	0,00	0,00	0,00	0,00%
3050000	Tipologia 500: Rimborsi e altre entrate correnti	309.132,35	38.959,02	348.091,37	0,00	0,00	0,00%
<b>3000000</b>	<b>TOTALE TITOLO 3</b>	<b>335.703,34</b>	<b>44.792,35</b>	<b>380.495,69</b>	<b>0,00</b>	<b>0,00</b>	<b>0,00%</b>
	<b>ENTRATE IN CONTO CAPITALE</b>						
4010000	Tipologia 100: Tributi in conto capitale	0,00	0,00	0,00	0,00	0,00	0,00%
4020000	Tipologia 200: Contributi agli investimenti <i>Contributi agli investimenti da amministrazioni pubbliche Contributi agli investimenti da UE Tipologia 200: Contributi agli investimenti al netto dei contributi da PA e da UE</i>	5.369.115,83 5.046.683,97 0,00	2.300.948,21 2.294.848,21 0,00	7.670.064,04 7.341.532,18 0,00	0,00	0,00	0,00%
4030000	Tipologia 300: Altri trasferimenti in conto capitale <i>Altri trasferimenti in conto capitale da amministrazioni pubbliche Altri trasferimenti in conto capitale da UE Tipologia 300: Altri trasferimenti in conto capitale al netto dei trasferimenti da PA e da UE</i>	2.841.459,61 2.841.459,61 0,00	8.559.359,54 7.724.519,02 0,00	11.400.819,15 10.565.978,63 0,00	0,00	0,00	0,00%
4040000	Tipologia 400: Entrate da alienazione di beni materiali e immateriali	0,00	0,00	0,00	0,00	0,00	0,00%
4050000	Tipologia 500: Altre entrate in conto capitale	0,00	0,00	0,00	0,00	0,00	0,00%
<b>4000000</b>	<b>TOTALE TITOLO 4</b>	<b>8.210.575,44</b>	<b>10.860.307,75</b>	<b>19.070.883,19</b>	<b>0,00</b>	<b>0,00</b>	<b>0,00%</b>
	<b>ENTRATE DA RIDUZIONE DI ATTIVITA' FINANZIARIE</b>						
5010000	Tipologia 100: Alienazione di attività finanziarie	0,00	0,00	0,00	0,00	0,00	0,00%
5020000	Tipologia 200: Riscossione crediti di breve termine	0,00	0,00	0,00	0,00	0,00	0,00%
5030000	Tipologia 300: Riscossione crediti di medio-lungo termine	0,00	0,00	0,00	0,00	0,00	0,00%

Allegato C) - Composizione dell'accantonamento al fondo crediti di dubbia esigibilità e al fondo svalutazione crediti

## COMPOSIZIONE DELL'ACCANTONAMENTO AL FONDO CREDITI DI DUBBIA ESIGIBILITA' (\*) E AL FONDO SVALUTAZIONE CREDITI

TIPOLOGIA	DENOMINAZIONE	RESIDUI ATTIVI FORMATISI NELL'ESERCIZIO CUI SI RIFERISCE IL RENDICONTO (a)	RESIDUI ATTIVI DEGLI ESERCIZI PRECEDENTI (b)	TOTALE RESIDUI ATTIVI (c) = (a) + (b)	IMPORTO MINIMO DEL FONDO (d)	FONDO CREDITI DI DUBBIA ESIGIBILITA' (e)	% di accantonamento al fondo crediti di dubbia esigibilità (f) = (e) / (c)
5040000	Tipologia 400. Altre entrate per riduzione di attività finanziarie	0,00	0,00	0,00	0,00	0,00	0,00%
<b>5000000</b>	<b>TOTALE TITOLO 5</b>	<b>0,00</b>	<b>0,00</b>	<b>0,00</b>	<b>0,00</b>	<b>0,00</b>	<b>0,00%</b>
	<b>TOTALE GENERALE</b>	<b>10.474.886,37</b>	<b>13.112.805,68</b>	<b>23.587.692,05</b>	<b>0,00</b>	<b>0,00</b>	<b>0,00%</b>
	DI CUI FONDO CREDITI DI DUBBIA ESIGIBILITA' IN C/CAPITALE	8.210.575,44	10.860.307,75	19.070.883,19	0,00	0,00	0,00%
	DI CUI FONDO CREDITI DI DUBBIA ESIGIBILITA' DI PARTE CORRENTE (n)	2.264.310,93	2.252.497,93	4.516.808,86	0,00	0,00	0,00%

CONFRONTO FONDO CREDITI DI DUBBIA ESIGIBILITA' - FONDO SVALUTAZIONE CREDITI	TOTALE CREDITI	FONDO SVALUTAZIONE CREDITI
RESIDUI ATTIVI NEL CONTO DEL BILANCIO TITOLI DA 1 A 5	23.587.692,05	0,00
CREDITI STRALCIATI DAL CONTO DEL BILANCIO	0,00	0,00
ACCERTAMENTI IMPUTATI AGLI ESERCIZI SUCCESSIVI A QUELLO CUI IL RENDICONTO SI RIFERISCE (m)	0,00	0,00
<b>TOTALE</b>	<b>23.587.692,05</b>	<b>0,00</b>

\* Il fondo crediti di dubbia esigibilità è un accantonamento del risultato di amministrazione. Non richiedono l'accantonamento a tale fondo: a) i trasferimenti da altre Amministrazioni pubbliche e dall'Unione europea; b) i crediti assistiti da fidejussione; c) le entrate tributarie che, sulla base dei nuovi principi contabili, sono accertate per cassa.

(e) Gli importi della colonna (e) non devono essere inferiori a quelli della colonna (d); se sono superiori le motivazioni della differenza sono indicate nella relazione al rendiconto. Il totale generale della colonna (f) corrisponde all'importo del fondo crediti di dubbia esigibilità accantonato nel risultato di amministrazione.

(g) Indicare il totale generale della colonna c).

(h) Indicare il totale generale della colonna e).

(i) Indicare l'importo complessivo dei crediti stralciati dal conto del bilancio nell'esercizio in corso e negli esercizi precedenti.

(l) Corrisponde all'importo della cella (i).

(m) Trattasi solo degli accertamenti pluriennali di entrate riguardanti il titolo 5, e gli accertamenti pluriennali derivanti dalla rateizzazione delle entrate dei titoli 1 e 3.

(n) Comprende anche l'accantonamento riguardante i crediti del titolo 5.

## PROSPETTO DELLE ENTRATE DI BILANCIO PER TITOLI, TIPOLOGIE E CATEGORIE ENTI LOCALI (\*)

TITOLO TIPOLOGIA CATEGORIA	DENOMINAZIONE	ACCERTAMENTI	di cui entrate accertate non ricorrenti	RISCOSSIONI IN C/COMPETENZA <sup>(1)</sup>	RISCOSSIONI IN C/RESIDUI <sup>(1)</sup>
<b>1010100</b>	<b>ENTRATE CORRENTI DI NATURA TRIBUTARIA, CONTRIBUTIVA E PEREQUATIVA</b>				
	<b>Tipologia 101: imposte tasse e proventi assimilati</b>	<b>192.480,74</b>	<b>0,00</b>	<b>177.644,05</b>	<b>12.178,62</b>
1010103	Imposta sostitutiva dell'IRPEF e dell'imposta di registro e di bollo sulle locazioni di immobili per finalità abitative (cedolare secca)	0,00	0,00	0,00	0,00
1010106	Imposta municipale propria	0,00	0,00	0,00	0,00
1010108	Imposta comunale sugli immobili (ICI)	0,00	0,00	0,00	0,00
1010116	Addizionale comunale IRPEF	0,00	0,00	0,00	0,00
1010139	Imposta sulle assicurazioni RC auto	0,00	0,00	0,00	0,00
1010140	Imposta di iscrizione al pubblico registro automobilistico (PRA)	0,00	0,00	0,00	0,00
1010141	Imposta di soggiorno	0,00	0,00	0,00	0,00
1010149	Tasse sulle concessioni comunali	0,00	0,00	0,00	0,00
1010150	Tassa di circolazione dei veicoli a motore (tassa automobilistica)	0,00	0,00	0,00	0,00
1010151	Tassa smaltimento rifiuti solidi urbani	0,00	0,00	0,00	0,00
1010152	Tassa occupazione spazi e aree pubbliche	0,00	0,00	0,00	0,00
1010153	Imposta comunale sulla pubblicità e diritto sulle pubbliche affissioni	0,00	0,00	0,00	0,00
1010154	Imposta municipale secondaria	0,00	0,00	0,00	0,00
1010160	Tributo per l'esercizio delle funzioni di tutela, protezione e igiene dell'ambiente	0,00	0,00	0,00	0,00
1010161	Tributo comunale sui rifiuti e sui servizi	0,00	0,00	0,00	0,00
1010164	Diritti mattatoi	0,00	0,00	0,00	0,00
1010165	Diritti degli Enti provinciali turismo	0,00	0,00	0,00	0,00
1010168	Addizionale regionale sui canoni per le utenze di acque pubbliche	0,00	0,00	0,00	0,00
1010170	Proventi dei Casinò	0,00	0,00	0,00	0,00
1010176	Tributo per i servizi indivisibili (TASI)	0,00	0,00	0,00	0,00
1010195	Altre ritenute n.a.c.	0,00	0,00	0,00	0,00
1010196	Altre entrate su lotto, lotterie e altre attività di gioco n.a.c.	0,00	0,00	0,00	0,00
1010197	Altre accise n.a.c.	0,00	0,00	0,00	0,00
1010198	Altre imposte sostitutive n.a.c.	0,00	0,00	0,00	0,00
1010199	Altre imposte, tasse e proventi n.a.c.	192.480,74	0,00	177.644,05	12.178,62
<b>1010400</b>	<b>Tipologia 104: Compartecipazioni di tributi</b>	<b>0,00</b>	<b>0,00</b>	<b>0,00</b>	<b>0,00</b>
1010405	Compartecipazione IVA ai Comuni	0,00	0,00	0,00	0,00
1010406	Compartecipazione IRPEF ai Comuni	0,00	0,00	0,00	0,00
1010407	Compartecipazione IRPEF alle Province	0,00	0,00	0,00	0,00
1010408	Tributo provinciale depositato in discarica dei rifiuti solidi	0,00	0,00	0,00	0,00
1010498	Altre compartecipazioni alle province	0,00	0,00	0,00	0,00
1010499	Altre compartecipazioni a comuni	0,00	0,00	0,00	0,00
<b>1030100</b>	<b>Tipologia 301: Fondi perequativi da Amministrazioni Centrali</b>	<b>0,00</b>	<b>0,00</b>	<b>0,00</b>	<b>0,00</b>
1030101	Fondi perequativi dallo Stato	0,00	0,00	0,00	0,00

## PROSPETTO DELLE ENTRATE DI BILANCIO PER TITOLI, TIPOLOGIE E CATEGORIE ENTI LOCALI (\*)

TITOLO TIPOLOGIA CATEGORIA	DENOMINAZIONE	ACCERTAMENTI	di cui entrate accertate non ricorrenti	RISCOSSIONI IN C/COMPETENZA <sup>(1)</sup>	RISCOSSIONI IN C/RESIDUI <sup>(1)</sup>
<b>1030200</b>	<b>Tipologia 302: Fondi perequativi dalla Regione o Provincia autonoma</b>	<b>0,00</b>	<b>0,00</b>	<b>0,00</b>	<b>0,00</b>
1030201	Fondi perequativi dalla Regione o Provincia autonoma	0,00	0,00	0,00	0,00
<b>1000000</b>	<b>TOTALE TITOLO 1</b>	<b>192.480,74</b>	<b>0,00</b>	<b>177.644,05</b>	<b>12.178,62</b>
	<b>TRASFERIMENTI CORRENTI</b>				
<b>2010100</b>	<b>Tipologia 101: Trasferimenti correnti da Amministrazioni pubbliche</b>	<b>10.696.422,46</b>	<b>0,00</b>	<b>8.787.651,56</b>	<b>883.155,39</b>
2010101	Trasferimenti correnti da Amministrazioni Centrali	4.039.794,88	0,00	3.724.683,63	141.781,87
2010102	Trasferimenti correnti da Amministrazioni Locali	6.602.619,78	0,00	5.062.967,93	741.373,52
2010103	Trasferimenti correnti da Enti di Previdenza	0,00	0,00	0,00	0,00
2010104	Trasferimenti correnti da organismi interni e/o unità locali della amministrazione	54.007,80	0,00	0,00	0,00
<b>2010200</b>	<b>Tipologia 102: Trasferimenti correnti da Famiglie</b>	<b>500,00</b>	<b>0,00</b>	<b>500,00</b>	<b>0,00</b>
2010201	Trasferimenti correnti da Famiglie	500,00	0,00	500,00	0,00
<b>2010300</b>	<b>Tipologia 103: Trasferimenti correnti da imprese</b>	<b>17.633,32</b>	<b>0,00</b>	<b>12.633,32</b>	<b>0,00</b>
2010301	Sponsorizzazioni da imprese	7.800,00	0,00	2.800,00	0,00
2010302	Altri trasferimenti correnti da imprese	9.833,32	0,00	9.833,32	0,00
<b>2010400</b>	<b>Tipologia 104: Trasferimenti correnti da Istituzioni Sociali Private</b>	<b>0,00</b>	<b>0,00</b>	<b>0,00</b>	<b>0,00</b>
2010401	Trasferimenti correnti da Istituzioni Sociali Private	0,00	0,00	0,00	0,00
<b>2010500</b>	<b>Tipologia 105: Trasferimenti correnti dall'Unione Europea e dal Resto del Mondo</b>	<b>0,00</b>	<b>0,00</b>	<b>0,00</b>	<b>0,00</b>
2010501	Trasferimenti correnti dall'Unione Europea	0,00	0,00	0,00	0,00
2010502	Trasferimenti correnti dal Resto del Mondo	0,00	0,00	0,00	0,00
<b>2000000</b>	<b>TOTALE TITOLO 2</b>	<b>10.714.555,78</b>	<b>0,00</b>	<b>8.800.784,88</b>	<b>883.155,39</b>
	<b>ENTRATE EXTRATRIBUTARIE</b>				
<b>3010000</b>	<b>Tipologia 100: Vendita di beni e servizi e proventi derivanti dalla gestione dei beni</b>	<b>262.001,99</b>	<b>0,00</b>	<b>235.431,73</b>	<b>15.818,64</b>
3010100	Vendita di beni	5.955,58	0,00	5.955,58	0,00
3010200	Entrate dalla vendita e dall'erogazione di servizi	44.256,28	0,00	41.936,28	599,00
3010300	Proventi derivanti dalla gestione dei beni	211.790,13	0,00	187.539,87	15.219,64
<b>3020000</b>	<b>Tipologia 200: Proventi derivanti dall'attività di controllo e repressione delle irregolarità e degli illeciti</b>	<b>0,00</b>	<b>0,00</b>	<b>0,00</b>	<b>0,00</b>
3020100	Entrate da amministrazioni pubbliche derivanti dall'attività di controllo e repressione delle irregolarità e degli illeciti	0,00	0,00	0,00	0,00
3020200	Entrate da famiglie derivanti dall'attività di controllo e repressione delle irregolarità e degli illeciti	0,00	0,00	0,00	0,00
3020300	Entrate da imprese derivanti dall'attività di controllo e repressione delle irregolarità e degli illeciti	0,00	0,00	0,00	0,00
3020400	Entrate da Istituzioni Sociali Private derivanti dall'attività di controllo e repressione delle irregolarità e degli illeciti	0,00	0,00	0,00	0,00
<b>3030000</b>	<b>Tipologia 300: Interessi attivi</b>	<b>0,73</b>	<b>0,00</b>	<b>0,00</b>	<b>0,09</b>
3030100	Interessi attivi da titoli o finanziamenti a breve termine	0,00	0,00	0,00	0,00
3030200	Interessi attivi da titoli obbligazionari a medio - lungo termine	0,00	0,00	0,00	0,00

## PROSPETTO DELLE ENTRATE DI BILANCIO PER TITOLI, TIPOLOGIE E CATEGORIE ENTI LOCALI (\*)

TITOLO TIPOLOGIA CATEGORIA	DENOMINAZIONE	ACCERTAMENTI	di cui entrate accertate non ricorrenti	RISCOSSIONI IN C/COMPETENZA <sup>(1)</sup>	RISCOSSIONI IN C/RESIDUI <sup>(1)</sup>
3030300	Altri interessi attivi	0,73	0,00	0,00	0,09
<b>3040000</b>	<b>Tipologia 400: Altre entrate da redditi da capitale</b>	<b>19.159,10</b>	<b>0,00</b>	<b>19.159,10</b>	<b>0,00</b>
3040100	Rendimenti da fondi comuni di investimento	0,00	0,00	0,00	0,00
3040200	Entrate derivanti dalla distribuzione di dividendi	19.159,10	0,00	19.159,10	0,00
3040300	Entrate derivanti dalla distribuzione di utili e avanzi	0,00	0,00	0,00	0,00
3049900	Altre entrate da redditi da capitale	0,00	0,00	0,00	0,00
<b>3050000</b>	<b>Tipologia 500: Rimborsi e altre entrate correnti</b>	<b>1.341.459,69</b>	<b>0,00</b>	<b>1.032.327,34</b>	<b>330.943,58</b>
3050100	Indennizzi di assicurazione	0,00	0,00	0,00	0,00
3050200	Rimborsi in entrata	132.031,19	0,00	109.449,88	71.203,54
3059900	Altre entrate correnti n.a.c.	1.209.428,50	0,00	922.877,46	259.740,04
<b>3000000</b>	<b>TOTALE TITOLO 3</b>	<b>1.622.621,51</b>	<b>0,00</b>	<b>1.286.918,17</b>	<b>346.762,31</b>
<b>4010000</b>	<b>ENTRATE IN CONTO CAPITALE</b>	<b>0,00</b>	<b>0,00</b>	<b>0,00</b>	<b>0,00</b>
4010100	Tipologia 100: Tributi in conto capitale	0,00	0,00	0,00	0,00
4010200	Imposte da sanatorie e condoni	0,00	0,00	0,00	0,00
4010300	Altre imposte in conto capitale	0,00	0,00	0,00	0,00
<b>4020000</b>	<b>Tipologia 200: Contributi agli investimenti</b>	<b>12.802.155,84</b>	<b>0,00</b>	<b>7.433.040,01</b>	<b>1.833.340,70</b>
4020100	Contributi agli investimenti da amministrazioni pubbliche	12.314.759,22	0,00	7.268.075,25	1.685.987,29
4020200	Contributi agli investimenti da Famiglie	0,00	0,00	0,00	0,00
4020300	Contributi agli investimenti da Imprese	487.396,62	0,00	164.964,76	147.353,41
4020400	Contributi agli investimenti da Istituzioni Sociali Private	0,00	0,00	0,00	0,00
4020500	Contributi agli investimenti dall'Unione Europea e dal Resto del Mondo	0,00	0,00	0,00	0,00
4020600	Contributi agli investimenti direttamente destinati al rimborso di prestiti da amministrazioni pubbliche	0,00	0,00	0,00	0,00
<b>4030000</b>	<b>Tipologia 300: Altri trasferimenti in conto capitale</b>	<b>4.223.301,80</b>	<b>0,00</b>	<b>1.381.842,19</b>	<b>3.390.174,85</b>
4030100	Trasferimenti in conto capitale per assunzione di debiti dell'amministrazione da parte di amministrazioni pubbliche	0,00	0,00	0,00	1.231.143,68
4030200	Trasferimenti in conto capitale per assunzione di debiti dell'amministrazione da parte di Imprese	0,00	0,00	0,00	0,00
4030300	Trasferimenti in conto capitale per assunzione di debiti dell'amministrazione da parte dell'Unione Europea e del Resto del Mondo	0,00	0,00	0,00	0,00
4030400	Trasferimenti in conto capitale da parte di amministrazioni pubbliche per cancellazione di debiti dell'amministrazione	0,00	0,00	0,00	0,00
4030500	Trasferimenti in conto capitale da parte di imprese per cancellazione di debiti dell'amministrazione	0,00	0,00	0,00	0,00
4030600	Trasferimenti in conto capitale da parte dell'Unione Europea e Resto del Mondo per cancellazione di debiti dell'amministrazione	0,00	0,00	0,00	0,00
4030700	Trasferimenti in conto capitale per ripiano disavanzi pregressi da amministrazioni pubbliche	0,00	0,00	0,00	0,00
4030800	Trasferimenti in conto capitale per ripiano disavanzi pregressi da Imprese	0,00	0,00	0,00	0,00
4030900	Trasferimenti in conto capitale per ripiano disavanzi pregressi dall'Unione Europea e dal Resto del Mondo	0,00	0,00	0,00	0,00
4031000	Altri trasferimenti in conto capitale da amministrazioni pubbliche	4.223.301,80	0,00	1.381.842,19	2.159.031,17
4031100	Altri trasferimenti in conto capitale da Famiglie	0,00	0,00	0,00	0,00
4031200	Altri trasferimenti in conto capitale da Imprese	0,00	0,00	0,00	0,00
4031300	Altri trasferimenti in conto capitale da Istituzioni Sociali Private	0,00	0,00	0,00	0,00

## PROSPETTO DELLE ENTRATE DI BILANCIO PER TITOLI, TIPOLOGIE E CATEGORIE ENTI LOCALI (\*)

TITOLO TIPOLOGIA CATEGORIA	DENOMINAZIONE	ACCERTAMENTI	di cui entrate accertate non ricorrenti	RISCOSSIONI IN C/COMPETENZA <sup>(1)</sup>	RISCOSSIONI IN C/RESIDUI <sup>(1)</sup>
4031400	Altri trasferimenti in conto capitale dall'Unione Europea e dal Resto del Mondo	0,00	0,00	0,00	0,00
<b>4040000</b>	<b>Tipologia 400: Entrate da alienazione di beni materiali e immateriali</b>	<b>0,00</b>	<b>0,00</b>	<b>0,00</b>	<b>0,00</b>
4040100	Alienazione di beni materiali	0,00	0,00	0,00	0,00
4040200	Cessione di Terreni e di beni materiali non prodotti	0,00	0,00	0,00	0,00
4040300	Alienazione di beni immateriali	0,00	0,00	0,00	0,00
<b>4050000</b>	<b>Tipologia 500: Altre entrate in conto capitale</b>	<b>0,00</b>	<b>0,00</b>	<b>0,00</b>	<b>0,00</b>
4050100	Permessi di costruire	0,00	0,00	0,00	0,00
4050200	Entrate derivanti da conferimento immobili a fondi immobiliari	0,00	0,00	0,00	0,00
4050300	Entrate in conto capitale dovute a rimborsi, recuperi e restituzioni di somme non dovute o incassate in eccesso	0,00	0,00	0,00	0,00
4050400	Altre entrate in conto capitale n.a.c.	0,00	0,00	0,00	0,00
<b>4000000</b>	<b>TOTALE TITOLO 4</b>	<b>17.025.457,64</b>	<b>0,00</b>	<b>8.814.882,20</b>	<b>5.223.515,55</b>
<b>ENTRATE DA RIDUZIONE DI ATTIVITA' FINANZIARIE</b>					
<b>5010000</b>	<b>Tipologia 100: Alienazione di attività finanziarie</b>	<b>400,00</b>	<b>0,00</b>	<b>400,00</b>	<b>0,00</b>
5010100	Alienazione di partecipazioni	400,00	0,00	400,00	0,00
5010200	Alienazione di quote di fondi comuni di investimento	0,00	0,00	0,00	0,00
5010300	Alienazione di titoli obbligazionari a breve termine	0,00	0,00	0,00	0,00
5010400	Alienazione di titoli obbligazionari a medio-lungo termine	0,00	0,00	0,00	0,00
<b>5020000</b>	<b>Tipologia 200: Riscossione di crediti di breve termine</b>	<b>0,00</b>	<b>0,00</b>	<b>0,00</b>	<b>0,00</b>
5020100	Riscossione crediti di breve termine a tasso agevolato da Amministrazioni Pubbliche	0,00	0,00	0,00	0,00
5020200	Riscossione crediti di breve termine a tasso agevolato da Famiglie	0,00	0,00	0,00	0,00
5020300	Riscossione crediti di breve termine a tasso agevolato da Imprese	0,00	0,00	0,00	0,00
5020400	Riscossione crediti di breve termine a tasso agevolato da Istituzioni Sociali Private	0,00	0,00	0,00	0,00
5020500	Riscossione crediti di breve termine a tasso agevolato dall'Unione Europea e dal Resto del Mondo	0,00	0,00	0,00	0,00
5020600	Riscossione crediti di breve termine a tasso non agevolato da Amministrazione Pubbliche	0,00	0,00	0,00	0,00
5020700	Riscossione crediti di breve termine a tasso non agevolato da Famiglie	0,00	0,00	0,00	0,00
5020800	Riscossione crediti di breve termine a tasso non agevolato da Imprese	0,00	0,00	0,00	0,00
5020900	Riscossione crediti di breve termine a tasso non agevolato da Istituzioni Sociali Private	0,00	0,00	0,00	0,00
5021000	Riscossione crediti di breve termine a tasso non agevolato dall'Unione Europea e dal Resto del Mondo	0,00	0,00	0,00	0,00
<b>5030000</b>	<b>Tipologia 300: Riscossione crediti di medio-lungo termine</b>	<b>0,00</b>	<b>0,00</b>	<b>0,00</b>	<b>0,00</b>
5030100	Riscossione crediti di medio-lungo termine a tasso agevolato da Amministrazioni Pubbliche	0,00	0,00	0,00	0,00
5030200	Riscossione crediti di medio-lungo termine a tasso agevolato da Famiglie	0,00	0,00	0,00	0,00
5030300	Riscossione crediti di medio-lungo termine a tasso agevolato da Imprese	0,00	0,00	0,00	0,00
5030400	Riscossione crediti di medio-lungo termine a tasso agevolato da Istituzioni Sociali Private	0,00	0,00	0,00	0,00
5030500	Riscossione crediti di medio-lungo termine a tasso agevolato dall'Unione Europea e dal Resto del Mondo	0,00	0,00	0,00	0,00
5030600	Riscossione crediti di medio-lungo termine a tasso non agevolato da Amministrazione Pubbliche	0,00	0,00	0,00	0,00
5030700	Riscossione crediti di medio-lungo termine a tasso non agevolato da Famiglie	0,00	0,00	0,00	0,00

## PROSPETTO DELLE ENTRATE DI BILANCIO PER TITOLI, TIPOLOGIE E CATEGORIE ENTI LOCALI (\*)

TITOLO TIPOLOGIA CATEGORIA	DENOMINAZIONE	ACCERTAMENTI	di cui entrate accertate non ricorrenti	RISCOSSIONI IN C/COMPETENZA <sup>(1)</sup>	RISCOSSIONI IN C/RESIDUI <sup>(1)</sup>
5030800	Riscossione crediti di medio-lungo termine a tasso non agevolato da imprese	0,00	0,00	0,00	0,00
5030900	Riscossione crediti di medio-lungo termine a tasso non agevolato da Istituzioni Sociali Private	0,00	0,00	0,00	0,00
5031000	Riscossione crediti di medio-lungo termine a tasso non agevolato dall'Unione Europea e dal Resto del Mondo	0,00	0,00	0,00	0,00
5031100	Riscossione crediti sorti a seguito di escussione di garanzie in favore di Amministrazioni Pubbliche	0,00	0,00	0,00	0,00
5031200	Riscossione crediti sorti a seguito di escussione di garanzie in favore di Famiglie	0,00	0,00	0,00	0,00
5031300	Riscossione crediti sorti a seguito di escussione di garanzie in favore di imprese	0,00	0,00	0,00	0,00
5031400	Riscossione crediti sorti a seguito di escussione di garanzie in favore di Istituzioni Sociali Private	0,00	0,00	0,00	0,00
5031500	Riscossione crediti sorti a seguito di escussione di garanzie in favore dell'Unione Europea e del Resto del Mondo	0,00	0,00	0,00	0,00
<b>5040000</b>	<b>Tipologia 400: Altre entrate per riduzione di attività finanziarie</b>	<b>0,00</b>	<b>0,00</b>	<b>0,00</b>	<b>0,00</b>
5040100	Riduzione di altre attività finanziarie verso Amministrazioni Pubbliche	0,00	0,00	0,00	0,00
5040200	Riduzione di altre attività finanziarie verso Famiglie	0,00	0,00	0,00	0,00
5040300	Riduzione di altre attività finanziarie verso imprese	0,00	0,00	0,00	0,00
5040400	Riduzione di altre attività finanziarie verso Istituzioni Sociali Private	0,00	0,00	0,00	0,00
5040500	Riduzione di altre attività finanziarie verso Unione Europea e Resto del Mondo	0,00	0,00	0,00	0,00
5040600	Prelevi dai conti di tesoreria statale diversi dalla Tesoreria Unica	0,00	0,00	0,00	0,00
5040700	Prelevi da depositi bancari	0,00	0,00	0,00	0,00
5040800	Entrate da derivati di ammortamento	0,00	0,00	0,00	0,00
<b>5000000</b>	<b>TOTALE TITOLO 5</b>	<b>400,00</b>	<b>0,00</b>	<b>400,00</b>	<b>0,00</b>
<b>6010000</b>	<b>ACCENSIONE PRESTITI</b>	<b>0,00</b>	<b>0,00</b>	<b>0,00</b>	<b>0,00</b>
6010100	Tipologia 100: Emissione di titoli obbligazionari	0,00	0,00	0,00	0,00
6010200	Emissioni titoli obbligazionari a breve termine	0,00	0,00	0,00	0,00
6010300	Emissioni titoli obbligazionari a medio-lungo termine	0,00	0,00	0,00	0,00
<b>6020000</b>	<b>Tipologia 200: Accensione Prestiti a breve termine</b>	<b>0,00</b>	<b>0,00</b>	<b>0,00</b>	<b>0,00</b>
6020100	Finanziamenti a breve termine	0,00	0,00	0,00	0,00
6020200	Anticipazioni	0,00	0,00	0,00	0,00
<b>6030000</b>	<b>Tipologia 300: Accensione Mutui e altri finanziamenti a medio lungo termine</b>	<b>0,00</b>	<b>0,00</b>	<b>0,00</b>	<b>0,00</b>
6030100	Finanziamenti a medio lungo termine	0,00	0,00	0,00	0,00
6030200	Accensione prestiti da attualizzazione Contributi Pluriennali	0,00	0,00	0,00	0,00
6030300	Accensione prestiti a seguito di escussione di garanzie	0,00	0,00	0,00	0,00
<b>6040000</b>	<b>Tipologia 400: Altre forme di indebitamento</b>	<b>0,00</b>	<b>0,00</b>	<b>0,00</b>	<b>0,00</b>
6040200	Accensione Prestiti - Leasing finanziario	0,00	0,00	0,00	0,00
6040300	Accensione Prestiti - Operazioni di cartolarizzazione	0,00	0,00	0,00	0,00
6040400	Accensione Prestiti - Derivati	0,00	0,00	0,00	0,00
<b>6000000</b>	<b>TOTALE TITOLO 6</b>	<b>0,00</b>	<b>0,00</b>	<b>0,00</b>	<b>0,00</b>

## PROSPETTO DELLE ENTRATE DI BILANCIO PER TITOLI, TIPOLOGIE E CATEGORIE ENTI LOCALI (\*)

TITOLO TIPOLOGIA CATEGORIA	DENOMINAZIONE	ACCERTAMENTI	di cui entrate accertate non ricorrenti	RISCOSSIONI IN C/COMPETENZA <sup>(1)</sup>	RISCOSSIONI IN C/RESIDUI <sup>(1)</sup>
<b>ANTICIPAZIONI DA ISTITUTO TESORIERE/CASSIERE</b>					
7010000	Tipologia 100: Anticipazioni da istituto tesoriere/cassiere	0,00	0,00	0,00	0,00
7010100	Anticipazioni da istituto tesoriere/cassiere	0,00	0,00	0,00	0,00
<b>7000000</b>	<b>TOTALE TITOLO 7</b>	<b>0,00</b>	<b>0,00</b>	<b>0,00</b>	<b>0,00</b>
<b>ENTRATE PER CONTO TERZI E PARTITE DI GIRO</b>					
9010000	Tipologia 100: Entrate per partite di giro	1.022.565,40	0,00	1.011.565,40	11.000,00
9010100	Altre ritenute	696.035,64	0,00	696.035,64	0,00
9010200	Ritenute su redditi da lavoro dipendente	315.529,76	0,00	315.529,76	0,00
9010300	Ritenute su redditi da lavoro autonomo	0,00	0,00	0,00	0,00
9010400	Finanziamento della gestione sanitaria dalla gestione ordinaria della Regione	0,00	0,00	0,00	0,00
9019900	Altre entrate per partite di giro	11.000,00	0,00	0,00	11.000,00
<b>9020000</b>	<b>Tipologia 200: Entrate per conto terzi</b>	<b>114.691,82</b>	<b>0,00</b>	<b>94.640,38</b>	<b>48.306,68</b>
9020100	Rimborsi per acquisto di beni e servizi per conto terzi	0,00	0,00	0,00	0,00
9020200	Trasferimenti da Amministrazioni pubbliche per operazioni conto terzi	0,00	0,00	0,00	0,00
9020300	Trasferimenti da altri settori per operazioni conto terzi	0,00	0,00	0,00	0,00
9020400	Depositi di/preso terzi	23.424,00	0,00	23.424,00	0,00
9020500	Riscossione imposte e tributi per conto terzi	0,00	0,00	0,00	0,00
9029900	Altre entrate per conto terzi	91.267,82	0,00	71.216,38	48.306,68
<b>9000000</b>	<b>TOTALE TITOLO 9</b>	<b>1.137.257,22</b>	<b>0,00</b>	<b>1.106.205,78</b>	<b>59.306,68</b>
<b>TOTALE TITOLI</b>		<b>30.692.772,89</b>	<b>0,00</b>	<b>20.186.835,08</b>	<b>6.524.918,55</b>

(\*) Gli enti adeguano il prospetto a seguito dell'aggiornamento del piano dei conti integrato.

(1) Colonne inserite con il D.M. 1 dicembre 2015. Gli enti locali possono rinviare la decorrenza dell'inserimento delle due colonne concernenti le riscossioni in c/competenza e in c/residui, all'esercizio in cui i rendiconti dei Comuni e delle Province sono acquisiti dalla banca dati delle amministrazioni pubbliche di cui all'articolo 13 della legge n. 196 del 2009 e resi disponibili a ISTAT.

Allegato e) al Rendiconto - Spese per macroaggregati

**PROSPETTO DELLE SPESE DI BILANCIO PER MISSIONI, PROGRAMMI E MACROAGGREGATI  
SPESE CORRENTI - IMPEGNI**

Esercizio finanziario 2025

MACROAGGREGATI	101	102	103	104	105	106	107	108	109	110	Totale
Redditi da lavoro dipendente	Imposte e tasse a carico	Acquisto di beni e servizi	Trasferimenti correnti	Trasferimenti di tributi	Fondi perequativi	Interessi passivi	Altre spese per redditi da capitale	Rimborsi e poste correttive	Altre spese correnti	Totale	
<b>MISSIONI E PROGRAMMI</b>	<b>101</b>	<b>102</b>	<b>103</b>	<b>104</b>	<b>105</b>	<b>106</b>	<b>107</b>	<b>108</b>	<b>109</b>	<b>110</b>	<b>100</b>
<b>Missione 1 - Servizi istituzionali, generali e di gestione</b>											
Programma 1 - Organi istituzionali	0,00	0,00	31.345,74	0,00	0,00	0,00	0,00	0,00	0,00	0,00	31.345,74
Programma 2 - Segreteria generale	204.003,38	38.330,60	35.887,56	98.500,00	0,00	0,00	0,00	0,00	0,00	0,00	376.721,54
Programma 3 - Gestione economica, finanziaria, programmazione e provveditorato	134.498,13	10.761,71	46.534,06	152.480,74	0,00	0,00	0,00	0,00	0,00	0,00	344.274,64
Programma 4 - Gestione delle entrate tributarie e servizi fiscali	0,00	0,00	0,00	0,00	0,00	0,00	0,00	0,00	0,00	0,00	0,00
Programma 5 - Gestione dei beni demaniali e patrimoniali	0,00	0,00	146.429,28	0,00	0,00	0,00	0,00	0,00	0,00	0,00	146.429,28
Programma 6 - Ufficio tecnico	0,00	0,00	431.304,19	0,00	0,00	0,00	0,00	0,00	0,00	5.977,07	437.281,26
Programma 7 - Elezioni e consultazioni popolari - Anagrafe e stato civile	0,00	0,00	0,00	0,00	0,00	0,00	0,00	0,00	0,00	0,00	0,00
Programma 8 - Statistica e sistemi informativi	0,00	0,00	392.988,24	20.600,18	0,00	0,00	0,00	0,00	0,00	0,00	413.588,42
Programma 9 - Assistenza tecnico-amministrativa agli enti locali	51.486,85	2.280,68	17.128,00	0,00	0,00	0,00	0,00	0,00	0,00	0,00	70.895,53
Programma 10 - Risorse umane	0,00	0,00	0,00	0,00	0,00	0,00	0,00	0,00	0,00	0,00	0,00
Programma 11 - Altri servizi generali	52.997,37	0,00	12.122,85	0,00	0,00	0,00	0,00	0,00	0,00	17.085,00	82.205,22
<b>Totale Missione 1 - Servizi istituzionali, generali e di gestione</b>	<b>442.985,73</b>	<b>51.372,99</b>	<b>1.113.739,92</b>	<b>271.580,92</b>	<b>0,00</b>	<b>0,00</b>	<b>0,00</b>	<b>0,00</b>	<b>0,00</b>	<b>23.062,07</b>	<b>1.902.741,63</b>
<b>Missione 2 - Giustizia</b>											
Programma 1 - Uffici giudiziari	0,00	0,00	0,00	0,00	0,00	0,00	0,00	0,00	0,00	0,00	0,00
Programma 2 - Casa circondariale e altri servizi	0,00	0,00	0,00	0,00	0,00	0,00	0,00	0,00	0,00	0,00	0,00
<b>Totale Missione 2 - Giustizia</b>	<b>0,00</b>	<b>0,00</b>	<b>0,00</b>	<b>0,00</b>	<b>0,00</b>	<b>0,00</b>	<b>0,00</b>	<b>0,00</b>	<b>0,00</b>	<b>0,00</b>	<b>0,00</b>
<b>Missione 3 - Ordine pubblico e sicurezza</b>											
Programma 1 - Polizia locale e amministrativa	0,00	0,00	0,00	0,00	0,00	0,00	0,00	0,00	0,00	0,00	0,00
Programma 2 - Sistema integrato di sicurezza urbana	0,00	0,00	0,00	0,00	0,00	0,00	0,00	0,00	0,00	0,00	0,00
<b>Totale Missione 3 - Ordine pubblico e sicurezza</b>	<b>0,00</b>	<b>0,00</b>	<b>0,00</b>	<b>0,00</b>	<b>0,00</b>	<b>0,00</b>	<b>0,00</b>	<b>0,00</b>	<b>0,00</b>	<b>0,00</b>	<b>0,00</b>
<b>Missione 4 - Istruzione e diritto allo studio</b>											
Programma 1 - Istruzione prescolastica	0,00	0,00	0,00	0,00	0,00	0,00	0,00	0,00	0,00	0,00	0,00
Programma 2 - Altri ordini di istruzione non universitaria	0,00	0,00	0,00	0,00	0,00	0,00	0,00	0,00	0,00	0,00	0,00
Programma 4 - Istruzione universitaria	0,00	0,00	0,00	0,00	0,00	0,00	0,00	0,00	0,00	0,00	0,00
Programma 5 - Istruzione tecnica superiore	0,00	0,00	0,00	0,00	0,00	0,00	0,00	0,00	0,00	0,00	0,00
Programma 6 - Servizi ausiliari all'istruzione	0,00	0,00	0,00	0,00	0,00	0,00	0,00	0,00	0,00	0,00	0,00

Allegato e) al Rendiconto - Spese per macroaggregati

**PROSPETTO DELLE SPESE DI BILANCIO PER MISSIONI, PROGRAMMI E MACROAGGREGATI  
SPESE CORRENTI - IMPEGNI**

Esercizio finanziario 2025

MACROAGGREGATI	Redditi da lavoro dipendente	Imposte e tasse a carico	Acquisto di beni e servizi	Trasferimenti correnti	Trasferimenti di tributi	Fondi perequativi	Interessi passivi	Altre spese per redditi da capitale	Rimborsi e poste correttive	Altre spese correnti	Totale
	101	102	103	104	105	106	107	108	109	110	100
<b>MISSIONI E PROGRAMMI</b>											
Programma 7 - Diritto allo studio	0,00	0,00	0,00	0,00	0,00	0,00	0,00	0,00	0,00	0,00	0,00
<b>Totale Missione 4 - Istruzione e diritto allo studio</b>	<b>0,00</b>	<b>0,00</b>	<b>0,00</b>	<b>0,00</b>	<b>0,00</b>	<b>0,00</b>	<b>0,00</b>	<b>0,00</b>	<b>0,00</b>	<b>0,00</b>	<b>0,00</b>
<b>Missione 5 - Tutela e valorizzazione dei beni e attività culturali</b>											
Programma 1 - Valorizzazione dei beni di interesse storico	0,00	0,00	0,00	0,00	0,00	0,00	0,00	0,00	0,00	0,00	0,00
Programma 2 - Attività culturali e interventi diversi nel settore culturale	0,00	0,00	795.595,05	40.528,34	0,00	0,00	0,00	0,00	0,00	0,00	836.123,39
<b>Totale Missione 5 - Tutela e valorizzazione dei beni e attività culturali</b>	<b>0,00</b>	<b>0,00</b>	<b>795.595,05</b>	<b>40.528,34</b>	<b>0,00</b>	<b>0,00</b>	<b>0,00</b>	<b>0,00</b>	<b>0,00</b>	<b>0,00</b>	<b>836.123,39</b>
<b>Missione 6 - Politiche giovanili, sport e tempo libero</b>											
Programma 1 - Sport e tempo libero	0,00	0,00	0,00	0,00	0,00	0,00	0,00	0,00	0,00	0,00	0,00
Programma 2 - Giovani	0,00	0,00	0,00	0,00	0,00	0,00	0,00	0,00	0,00	0,00	0,00
<b>Totale Missione 6 - Politiche giovanili, sport e tempo libero</b>	<b>0,00</b>	<b>0,00</b>	<b>0,00</b>	<b>0,00</b>	<b>0,00</b>	<b>0,00</b>	<b>0,00</b>	<b>0,00</b>	<b>0,00</b>	<b>0,00</b>	<b>0,00</b>
<b>Missione 7 - Turismo</b>											
Programma 1 - Sviluppo e valorizzazione del turismo	0,00	0,00	83.828,21	0,00	0,00	0,00	0,00	0,00	0,00	0,00	83.828,21
<b>Totale Missione 7 - Turismo</b>	<b>0,00</b>	<b>0,00</b>	<b>83.828,21</b>	<b>0,00</b>	<b>0,00</b>	<b>0,00</b>	<b>0,00</b>	<b>0,00</b>	<b>0,00</b>	<b>0,00</b>	<b>83.828,21</b>
<b>Missione 8 - Assetto del territorio ed edilizia abitativa</b>											
Programma 1 - Urbanistica e assetto del territorio	0,00	0,00	0,00	0,00	0,00	0,00	0,00	0,00	0,00	0,00	0,00
Programma 2 - Edilizia residenziale pubblica e locale e piani di edilizia economico-popolare	0,00	0,00	0,00	0,00	0,00	0,00	0,00	0,00	0,00	0,00	0,00
<b>Totale Missione 8 - Assetto del territorio ed edilizia abitativa</b>	<b>0,00</b>	<b>0,00</b>	<b>0,00</b>	<b>0,00</b>	<b>0,00</b>	<b>0,00</b>	<b>0,00</b>	<b>0,00</b>	<b>0,00</b>	<b>0,00</b>	<b>0,00</b>
<b>Missione 9 - Sviluppo sostenibile e tutela del territorio e dell'ambiente</b>											
Programma 1 - Difesa del suolo	0,00	0,00	0,00	0,00	0,00	0,00	0,00	0,00	0,00	0,00	0,00
Programma 2 - Tutela, valorizzazione e recupero ambientale	0,00	4.960,51	6.000,00	0,00	0,00	0,00	0,00	0,00	0,00	0,00	10.960,51
Programma 3 - Rifugi	0,00	0,00	0,00	0,00	0,00	0,00	0,00	0,00	0,00	0,00	0,00
Programma 4 - Servizio idrico integrato	0,00	0,00	0,00	0,00	0,00	0,00	0,00	0,00	0,00	0,00	0,00
Programma 5 - Aree protette, parchi naturali, protezione naturalistica e forestazione	414.629,52	23.753,57	362.025,08	863.143,21	0,00	0,00	0,00	0,00	0,00	0,00	1.663.551,38
Programma 6 - Tutela e valorizzazione delle risorse idriche	0,00	0,00	0,00	0,00	0,00	0,00	0,00	0,00	0,00	0,00	0,00

Allegato e) al Rendiconto - Spese per macroaggregati

**PROSPETTO DELLE SPESE DI BILANCIO PER MISSIONI, PROGRAMMI E MACROAGGREGATI  
SPESE CORRENTI - IMPEGNI**

**Esercizio finanziario 2025**

MACROAGGREGATI	101	102	103	104	105	106	107	108	109	110	Totale
	Redditi da lavoro dipendente	Imposte e tasse a carico	Acquisto di beni e servizi	Trasferimenti correnti	Trasferimenti di tributi	Fondi perequativi	Interessi passivi	Altre spese per redditi da capitale	Rimborsi e poste correttive	Altre spese correnti	Totale
<b>MISSIONI E PROGRAMMI</b>											
Programma 7 - Sviluppo sostenibile territorio montano piccoli Comuni	0,00	0,00	286.491,16	0,00	0,00	0,00	0,00	0,00	0,00	0,00	286.491,16
Programma 8 - Qualità dell'aria e riduzione dell'inquinamento	0,00	0,00	0,00	0,00	0,00	0,00	0,00	0,00	0,00	0,00	0,00
<b>Totale Missione 9 - Sviluppo sostenibile e tutela del territorio e dell'ambiente</b>	<b>414.629,52</b>	<b>28.714,08</b>	<b>654.516,24</b>	<b>863.143,21</b>	<b>0,00</b>	<b>0,00</b>	<b>0,00</b>	<b>0,00</b>	<b>0,00</b>	<b>0,00</b>	<b>1.961.003,05</b>
<b>Missione 10 - Trasporti e diritto alla mobilità</b>											
Programma 1 - Trasporto ferroviario	0,00	0,00	0,00	0,00	0,00	0,00	0,00	0,00	0,00	0,00	0,00
Programma 2 - Trasporto pubblico locale	0,00	0,00	0,00	0,00	0,00	0,00	0,00	0,00	0,00	0,00	0,00
Programma 3 - Trasporto per vie d'acqua	0,00	0,00	0,00	0,00	0,00	0,00	0,00	0,00	0,00	0,00	0,00
Programma 4 - Altre modalità di trasporto	0,00	0,00	0,00	0,00	0,00	0,00	0,00	0,00	0,00	0,00	0,00
Programma 5 - Viabilità e infrastrutture stradali	0,00	0,00	22.522,50	0,00	0,00	0,00	0,00	0,00	0,00	0,00	22.522,50
<b>Totale Missione 10 - Trasporti e diritto alla mobilità</b>	<b>0,00</b>	<b>0,00</b>	<b>22.522,50</b>	<b>0,00</b>	<b>0,00</b>	<b>0,00</b>	<b>0,00</b>	<b>0,00</b>	<b>0,00</b>	<b>0,00</b>	<b>22.522,50</b>
<b>Missione 11 - Soccorso civile</b>											
Programma 1 - Sistema di protezione civile	0,00	0,00	58.483,65	23.000,00	0,00	0,00	0,00	0,00	0,00	0,00	81.483,65
Programma 2 - Interventi a seguito di calamità naturali	0,00	0,00	0,00	0,00	0,00	0,00	0,00	0,00	0,00	0,00	0,00
<b>Totale Missione 11 - Soccorso civile</b>	<b>0,00</b>	<b>0,00</b>	<b>58.483,65</b>	<b>23.000,00</b>	<b>0,00</b>	<b>0,00</b>	<b>0,00</b>	<b>0,00</b>	<b>0,00</b>	<b>0,00</b>	<b>81.483,65</b>
<b>Missione 12 - Diritti sociali, politiche sociali e famiglia</b>											
Programma 1 - Interventi per l'infanzia e i minori e per asili nido	0,00	0,00	0,00	0,00	0,00	0,00	0,00	0,00	0,00	0,00	0,00
Programma 2 - Interventi per la disabilità	0,00	0,00	0,00	0,00	0,00	0,00	0,00	0,00	0,00	0,00	0,00
Programma 3 - Interventi per gli anziani	0,00	0,00	0,00	0,00	0,00	0,00	0,00	0,00	0,00	0,00	0,00
Programma 4 - Interventi per soggetti a rischio di esclusione sociale	0,00	0,00	0,00	0,00	0,00	0,00	0,00	0,00	0,00	0,00	0,00
Programma 5 - Interventi per le famiglie	0,00	0,00	0,00	0,00	0,00	0,00	0,00	0,00	0,00	0,00	0,00
Programma 6 - Interventi per il diritto alla casa	0,00	0,00	0,00	0,00	0,00	0,00	0,00	0,00	0,00	0,00	0,00
Programma 7 - Programmazione e governo della rete dei servizi socio-sanitari e sociali	51.698,42	0,00	6.690.805,59	2.355.995,28	0,00	0,00	0,00	0,00	0,00	219.682,19	9.318.181,48
Programma 8 - Cooperazione e associazionismo	0,00	0,00	0,00	0,00	0,00	0,00	0,00	0,00	0,00	0,00	0,00
Programma 9 - Servizio necroscopico e cimiteriale	0,00	0,00	0,00	0,00	0,00	0,00	0,00	0,00	0,00	0,00	0,00
<b>Totale Missione 12 - Diritti sociali, politiche sociali e famiglia</b>	<b>51.698,42</b>	<b>0,00</b>	<b>6.690.805,59</b>	<b>2.355.995,28</b>	<b>0,00</b>	<b>0,00</b>	<b>0,00</b>	<b>0,00</b>	<b>0,00</b>	<b>219.682,19</b>	<b>9.318.181,48</b>

Allegato e) al Rendiconto - Spese per macroaggregati

**PROSPETTO DELLE SPESE DI BILANCIO PER MISSIONI, PROGRAMMI E MACROAGGREGATI  
SPESE CORRENTI - IMPEGNI**

Esercizio finanziario 2025

MACROAGGREGATI	101	102	103	104	105	106	107	108	109	110	Totale
Redditi da lavoro dipendente	Imposte e tasse a carico	Acquisto di beni e servizi	Trasferimenti correnti	Trasferimenti di tributi	Fondi perequativi	Interessi passivi	Altre spese per redditi da capitale	Rimborsi e poste correttive	Altre spese correnti		
<b>MISSIONI E PROGRAMMI</b>	<b>101</b>	<b>102</b>	<b>103</b>	<b>104</b>	<b>105</b>	<b>106</b>	<b>107</b>	<b>108</b>	<b>109</b>	<b>110</b>	<b>100</b>
<b>Missione 13 - Tutela della salute</b>											
Programma 1 - Servizio sanitario regionale - finanziamento ordinario corrente per la garanzia del LEA	0,00	0,00	0,00	0,00	0,00	0,00	0,00	0,00	0,00	0,00	0,00
Programma 2 - Servizio sanitario regionale - finanziamento aggiuntivo corrente per livelli di assistenza superiori al LEA	0,00	0,00	0,00	0,00	0,00	0,00	0,00	0,00	0,00	0,00	0,00
Programma 3 - Servizio sanitario regionale - finanziamento aggiuntivo corrente per la copertura dello squilibrio di bilancio corrente	0,00	0,00	0,00	0,00	0,00	0,00	0,00	0,00	0,00	0,00	0,00
Programma 4 - Servizio sanitario regionale - ripiano di disavanzi sanitari relativi ad esercizi pregressi	0,00	0,00	0,00	0,00	0,00	0,00	0,00	0,00	0,00	0,00	0,00
Programma 5 - Servizio sanitario regionale - investimenti sanitari	0,00	0,00	0,00	0,00	0,00	0,00	0,00	0,00	0,00	0,00	0,00
Programma 6 - Servizio sanitario regionale - restituzione maggiori gettiti SSN	0,00	0,00	0,00	0,00	0,00	0,00	0,00	0,00	0,00	0,00	0,00
Programma 7 - Ulteriori spese in materia sanitaria	0,00	0,00	0,00	0,00	0,00	0,00	0,00	0,00	0,00	0,00	0,00
<b>Totale Missione 13 - Tutela della salute</b>	<b>0,00</b>	<b>0,00</b>	<b>0,00</b>	<b>0,00</b>	<b>0,00</b>	<b>0,00</b>	<b>0,00</b>	<b>0,00</b>	<b>0,00</b>	<b>0,00</b>	<b>0,00</b>
<b>Missione 14 - Sviluppo economico e competitività</b>											
Programma 1 - Industria PMI e Artigianato	0,00	0,00	0,00	0,00	0,00	0,00	0,00	0,00	0,00	0,00	0,00
Programma 2 - Commercio - reti distributive - tutela dei consumatori	0,00	0,00	0,00	0,00	0,00	0,00	0,00	0,00	0,00	0,00	0,00
Programma 3 - Ricerca e innovazione	0,00	0,00	0,00	0,00	0,00	0,00	0,00	0,00	0,00	0,00	0,00
Programma 4 - Reti e altri servizi di pubblica utilità	0,00	0,00	0,00	0,00	0,00	0,00	0,00	0,00	0,00	0,00	0,00
<b>Totale Missione 14 - Sviluppo economico e competitività</b>	<b>0,00</b>	<b>0,00</b>	<b>0,00</b>	<b>0,00</b>	<b>0,00</b>	<b>0,00</b>	<b>0,00</b>	<b>0,00</b>	<b>0,00</b>	<b>0,00</b>	<b>0,00</b>
<b>Missione 15 - Politiche per il lavoro e la formazione professionale</b>											
Programma 1 - Servizi per lo sviluppo del mercato del lavoro	0,00	0,00	0,00	0,00	0,00	0,00	0,00	0,00	0,00	0,00	0,00
Programma 2 - Formazione professionale	0,00	0,00	0,00	0,00	0,00	0,00	0,00	0,00	0,00	0,00	0,00
Programma 3 - Sostegno all'occupazione	0,00	0,00	0,00	0,00	0,00	0,00	0,00	0,00	0,00	0,00	0,00
<b>Totale Missione 15 - Politiche per il lavoro e la formazione professionale</b>	<b>0,00</b>	<b>0,00</b>	<b>0,00</b>	<b>0,00</b>	<b>0,00</b>	<b>0,00</b>	<b>0,00</b>	<b>0,00</b>	<b>0,00</b>	<b>0,00</b>	<b>0,00</b>
<b>Missione 16 - Agricoltura, politiche agroalimentari e pesca</b>											
Programma 1 - Sviluppo del settore agricolo e del sistema agroalimentare	0,00	0,00	62.979,50	0,00	0,00	0,00	0,00	0,00	0,00	0,00	62.979,50
Programma 2 - Caccia e pesca	0,00	0,00	0,00	0,00	0,00	0,00	0,00	0,00	0,00	0,00	0,00

Allegato e) al Rendiconto - Spese per macroaggregati

**PROSPETTO DELLE SPESE DI BILANCIO PER MISSIONI, PROGRAMMI E MACROAGGREGATI  
SPESE CORRENTI - IMPEGNI**

Esercizio finanziario 2025

MACROAGGREGATI	101	102	103	104	105	106	107	108	109	110	Totale
Redditi da lavoro dipendente	Imposte e tasse a carico	Acquisto di beni e servizi	Trasferimenti correnti	Trasferimenti di tributi	Fondi perequativi	Interessi passivi	Altre spese per redditi da capitale	Rimborsi e poste correttive	Altre spese correnti	Totale	
<b>MISSIONI E PROGRAMMI</b>											
<b>Totale Missione 16 - Agricoltura, politiche agroalimentari e pesca</b>	<b>0,00</b>	<b>0,00</b>	<b>62.979,50</b>	<b>0,00</b>	<b>0,00</b>	<b>0,00</b>	<b>0,00</b>	<b>0,00</b>	<b>0,00</b>	<b>0,00</b>	<b>62.979,50</b>
<b>Missione 17 - Energia e diversificazione delle fonti energetiche</b>											
Programma 1 - Fonti energetiche	0,00	0,00	0,00	0,00	0,00	0,00	0,00	0,00	0,00	0,00	0,00
<b>Totale Missione 17 - Energia e diversificazione delle fonti energetiche</b>	<b>0,00</b>	<b>0,00</b>	<b>0,00</b>	<b>0,00</b>	<b>0,00</b>	<b>0,00</b>	<b>0,00</b>	<b>0,00</b>	<b>0,00</b>	<b>0,00</b>	<b>0,00</b>
<b>Missione 18 - Relazioni con le altre autonomie territoriali e locali</b>											
Programma 1 - Relazioni finanziarie con le altre autonomie territoriali	0,00	0,00	0,00	0,00	0,00	0,00	0,00	0,00	0,00	0,00	0,00
<b>Totale Missione 18 - Relazioni con le altre autonomie territoriali e locali</b>	<b>0,00</b>	<b>0,00</b>	<b>0,00</b>	<b>0,00</b>	<b>0,00</b>	<b>0,00</b>	<b>0,00</b>	<b>0,00</b>	<b>0,00</b>	<b>0,00</b>	<b>0,00</b>
<b>Missione 19 - Relazioni internazionali</b>											
Programma 1 - Relazioni internazionali e Cooperazione allo sviluppo	0,00	0,00	0,00	0,00	0,00	0,00	0,00	0,00	0,00	0,00	0,00
<b>Totale Missione 19 - Relazioni internazionali</b>	<b>0,00</b>	<b>0,00</b>	<b>0,00</b>	<b>0,00</b>	<b>0,00</b>	<b>0,00</b>	<b>0,00</b>	<b>0,00</b>	<b>0,00</b>	<b>0,00</b>	<b>0,00</b>
<b>Missione 20 - Fondi e accantonamenti</b>											
Programma 1 - Fondo di riserva	0,00	0,00	0,00	0,00	0,00	0,00	0,00	0,00	0,00	0,00	0,00
Programma 2 - Fondo crediti di dubbia esigibilità	0,00	0,00	0,00	0,00	0,00	0,00	0,00	0,00	0,00	0,00	0,00
Programma 3 - Altri fondi	0,00	0,00	0,00	0,00	0,00	0,00	0,00	0,00	0,00	0,00	0,00
<b>Totale Missione 20 - Fondi e accantonamenti</b>	<b>0,00</b>	<b>0,00</b>	<b>0,00</b>	<b>0,00</b>	<b>0,00</b>	<b>0,00</b>	<b>0,00</b>	<b>0,00</b>	<b>0,00</b>	<b>0,00</b>	<b>0,00</b>
<b>Missione 50 - Debito pubblico</b>											
Programma 1 - Quota interessi ammortamento mutui e prestiti obbligazionari	0,00	0,00	0,00	0,00	0,00	0,00	28.188,99	0,00	0,00	0,00	28.188,99
Programma 2 - Quota capitale ammortamento mutui e prestiti obbligazionari	0,00	0,00	0,00	0,00	0,00	0,00	0,00	0,00	0,00	0,00	0,00
<b>Totale Missione 50 - Debito pubblico</b>	<b>0,00</b>	<b>0,00</b>	<b>0,00</b>	<b>0,00</b>	<b>0,00</b>	<b>0,00</b>	<b>28.188,99</b>	<b>0,00</b>	<b>0,00</b>	<b>0,00</b>	<b>28.188,99</b>
<b>Missione 60 - Anticipazioni finanziarie</b>											
Programma 1 - Restituzione anticipazione di tesoreria	0,00	0,00	0,00	0,00	0,00	0,00	0,00	0,00	0,00	0,00	0,00
<b>Totale Missione 60 - Anticipazioni finanziarie</b>	<b>0,00</b>	<b>0,00</b>	<b>0,00</b>	<b>0,00</b>	<b>0,00</b>	<b>0,00</b>	<b>0,00</b>	<b>0,00</b>	<b>0,00</b>	<b>0,00</b>	<b>0,00</b>

Allegato e) al Rendiconto - Spese per macroaggregati

**PROSPETTO DELLE SPESE DI BILANCIO PER MISSIONI, PROGRAMMI E MACROAGGREGATI  
SPESE CORRENTI - IMPEGNI**

Esercizio finanziario 2025

MACROAGGREGATI	Redditi da lavoro dipendente	Imposte e tasse a carico	Acquisto di beni e servizi	Trasferimenti correnti	Trasferimenti di tributi	Fondi perequativi	Interessi passivi	Altre spese per redditi da capitale	Rimborsi e poste correttive	Altre spese correnti	Totale
MISSIONI E PROGRAMMI	101	102	103	104	105	106	107	108	109	110	100
<b>Totale</b>	<b>909.313,67</b>	<b>80.087,07</b>	<b>9.482.470,66</b>	<b>3.554.247,75</b>	<b>0,00</b>	<b>0,00</b>	<b>28.188,99</b>	<b>0,00</b>	<b>0,00</b>	<b>242.744,26</b>	<b>14.297.052,40</b>

Allegato e) al Rendiconto - Spese per macroaggregati

**PROSPETTO DELLE SPESE DI BILANCIO PER MISSIONI, PROGRAMMI E MACROAGGREGATI  
SPESE IN CONTO CAPITALE E SPESE PER INCREMENTO DI ATTIVITA' FINANZIARIE - IMPEGNI**

Esercizio finanziario 2025

MACROAGGREGATI	201	202	203	204	205	200	301	302	303	304	300
	Tributi in conto capitale a carico dell'ente	Investimenti fissi lordi e acquisto di terreni	Contributi agli investimenti	Altri trasferimenti in conto capitale	Altre spese in conto capitale	Totale SPESE IN CONTO CAPITALE	Acquisizioni di attività finanziarie	Concessione crediti di breve termine	Concessione crediti di medio - lungo termine	Altre spese per incremento di attività finanziarie	Totale SPESE PER INCREMENTO DI ATTIVITA' FINANZIARIE
<b>MISSIONI E PROGRAMMI</b>											
<b>Missione 1 - Servizi istituzionali, generali e di gestione</b>											
Programma 1 - Organi istituzionali	0,00	0,00	0,00	0,00	0,00	0,00	0,00	0,00	0,00	0,00	0,00
Programma 2 - Segreteria generale	0,00	0,00	0,00	0,00	0,00	0,00	0,00	0,00	0,00	0,00	0,00
Programma 3 - Gestione economica, finanziaria, programmazione e provveditorato	0,00	0,00	0,00	0,00	0,00	0,00	0,00	0,00	0,00	0,00	0,00
Programma 4 - Gestione delle entrate tributarie e servizi fiscali	0,00	0,00	0,00	0,00	0,00	0,00	0,00	0,00	0,00	0,00	0,00
Programma 5 - Gestione dei beni demaniali e patrimoniali	0,00	0,00	130.000,00	0,00	0,00	130.000,00	0,00	0,00	0,00	0,00	0,00
Programma 6 - Ufficio tecnico	0,00	0,00	7.359.827,47	0,00	133.683,45	7.493.510,92	0,00	0,00	0,00	0,00	0,00
Programma 7 - Elezioni e consultazioni popolari - Anagrafe e stato civile	0,00	0,00	0,00	0,00	0,00	0,00	0,00	0,00	0,00	0,00	0,00
Programma 8 - Statistica e sistemi informativi	0,00	0,00	0,00	0,00	0,00	0,00	0,00	0,00	0,00	0,00	0,00
Programma 9 - Assistenza tecnico-amministrativa agli enti locali	0,00	0,00	0,00	0,00	0,00	0,00	0,00	0,00	0,00	0,00	0,00
Programma 10 - Risorse umane	0,00	0,00	0,00	0,00	0,00	0,00	0,00	0,00	0,00	0,00	0,00
Programma 11 - Altri servizi generali	0,00	0,00	0,00	0,00	0,00	0,00	0,00	0,00	0,00	0,00	0,00
<b>Totale Missione 1 - Servizi istituzionali, generali e di gestione</b>	<b>0,00</b>	<b>0,00</b>	<b>7.489.827,47</b>	<b>0,00</b>	<b>133.683,45</b>	<b>7.623.510,92</b>	<b>0,00</b>	<b>0,00</b>	<b>0,00</b>	<b>0,00</b>	<b>0,00</b>
<b>Missione 2 - Giustizia</b>											
Programma 1 - Uffici giudiziari	0,00	0,00	0,00	0,00	0,00	0,00	0,00	0,00	0,00	0,00	0,00
Programma 2 - Casa circondariale e altri servizi	0,00	0,00	0,00	0,00	0,00	0,00	0,00	0,00	0,00	0,00	0,00
<b>Totale Missione 2 - Giustizia</b>	<b>0,00</b>	<b>0,00</b>	<b>0,00</b>	<b>0,00</b>	<b>0,00</b>	<b>0,00</b>	<b>0,00</b>	<b>0,00</b>	<b>0,00</b>	<b>0,00</b>	<b>0,00</b>
<b>Missione 3 - Ordine pubblico e sicurezza</b>											
Programma 1 - Polizia locale e amministrativa	0,00	0,00	0,00	0,00	0,00	0,00	0,00	0,00	0,00	0,00	0,00
Programma 2 - Sistema integrato di sicurezza urbana	0,00	0,00	0,00	0,00	0,00	0,00	0,00	0,00	0,00	0,00	0,00
<b>Totale Missione 3 - Ordine pubblico e sicurezza</b>	<b>0,00</b>	<b>0,00</b>	<b>0,00</b>	<b>0,00</b>	<b>0,00</b>	<b>0,00</b>	<b>0,00</b>	<b>0,00</b>	<b>0,00</b>	<b>0,00</b>	<b>0,00</b>
<b>Missione 4 - Istruzione e diritto allo studio</b>											
Programma 1 - Istruzione prescolastica	0,00	0,00	0,00	0,00	0,00	0,00	0,00	0,00	0,00	0,00	0,00
Programma 2 - Altri ordini di istruzione non universitaria	0,00	0,00	0,00	0,00	0,00	0,00	0,00	0,00	0,00	0,00	0,00

Allegato e) al Rendiconto - Spese per macroaggregati

**PROSPETTO DELLE SPESE DI BILANCIO PER MISSIONI, PROGRAMMI E MACROAGGREGATI  
SPESE IN CONTO CAPITALE E SPESE PER INCREMENTO DI ATTIVITA' FINANZIARIE - IMPEGNI**

Esercizio finanziario 2025

MACROAGGREGATI	201	202	203	204	205	200	301	302	303	304	300
	Tributi in conto capitale a carico dell'ente	Investimenti fissi lordi e acquisto di terreni	Contributi agli investimenti	Altri trasferimenti in conto capitale	Altre spese in conto capitale	Totale SPESE IN CONTO CAPITALE	Acquisizioni di attività finanziarie	Concessione crediti di breve termine	Concessione crediti di medio - lungo termine	Altre spese per incremento di attività finanziarie	Totale SPESE PER INCREMENTO DI ATTIVITA' FINANZIARIE
<b>MISSIONI E PROGRAMMI</b>											
Programma 4 - Istruzione universitaria	0,00	0,00	0,00	0,00	0,00	0,00	0,00	0,00	0,00	0,00	0,00
Programma 5 - Istruzione tecnica superiore	0,00	0,00	0,00	0,00	0,00	0,00	0,00	0,00	0,00	0,00	0,00
Programma 6 - Servizi ausiliari all'istruzione	0,00	0,00	0,00	0,00	0,00	0,00	0,00	0,00	0,00	0,00	0,00
Programma 7 - Diritto allo studio	0,00	0,00	0,00	0,00	0,00	0,00	0,00	0,00	0,00	0,00	0,00
<b>Totale Missione 4 - Istruzione e diritto allo studio</b>	<b>0,00</b>	<b>0,00</b>	<b>0,00</b>	<b>0,00</b>	<b>0,00</b>	<b>0,00</b>	<b>0,00</b>	<b>0,00</b>	<b>0,00</b>	<b>0,00</b>	<b>0,00</b>
<b>Missione 5 - Tutela e valorizzazione dei beni e attività culturali</b>											
Programma 1 - Valorizzazione dei beni di interesse storico	0,00	0,00	0,00	0,00	0,00	0,00	0,00	0,00	0,00	0,00	0,00
Programma 2 - Attività culturali e interventi diversi nel settore culturale	0,00	0,00	0,00	0,00	0,00	0,00	0,00	0,00	0,00	0,00	0,00
<b>Totale Missione 5 - Tutela e valorizzazione dei beni e attività culturali</b>	<b>0,00</b>	<b>0,00</b>	<b>0,00</b>	<b>0,00</b>	<b>0,00</b>	<b>0,00</b>	<b>0,00</b>	<b>0,00</b>	<b>0,00</b>	<b>0,00</b>	<b>0,00</b>
<b>Missione 6 - Politiche giovanili, sport e tempo libero</b>											
Programma 1 - Sport e tempo libero	0,00	0,00	0,00	0,00	0,00	0,00	0,00	0,00	0,00	0,00	0,00
Programma 2 - Giovani	0,00	0,00	0,00	0,00	0,00	0,00	0,00	0,00	0,00	0,00	0,00
<b>Totale Missione 6 - Politiche giovanili, sport e tempo libero</b>	<b>0,00</b>	<b>0,00</b>	<b>0,00</b>	<b>0,00</b>	<b>0,00</b>	<b>0,00</b>	<b>0,00</b>	<b>0,00</b>	<b>0,00</b>	<b>0,00</b>	<b>0,00</b>
<b>Missione 7 - Turismo</b>											
Programma 1 - Sviluppo e valorizzazione del turismo	0,00	0,00	0,00	0,00	0,00	0,00	0,00	0,00	0,00	0,00	0,00
<b>Totale Missione 7 - Turismo</b>	<b>0,00</b>	<b>0,00</b>	<b>0,00</b>	<b>0,00</b>	<b>0,00</b>	<b>0,00</b>	<b>0,00</b>	<b>0,00</b>	<b>0,00</b>	<b>0,00</b>	<b>0,00</b>
<b>Missione 8 - Assetto del territorio ed edilizia abitativa</b>											
Programma 1 - Urbanistica e assetto del territorio	0,00	0,00	0,00	0,00	0,00	0,00	0,00	0,00	0,00	0,00	0,00
Programma 2 - Edilizia residenziale pubblica e locale e piani di edilizia economico-popolare	0,00	0,00	0,00	0,00	0,00	0,00	0,00	0,00	0,00	0,00	0,00
<b>Totale Missione 8 - Assetto del territorio ed edilizia abitativa</b>	<b>0,00</b>	<b>0,00</b>	<b>0,00</b>	<b>0,00</b>	<b>0,00</b>	<b>0,00</b>	<b>0,00</b>	<b>0,00</b>	<b>0,00</b>	<b>0,00</b>	<b>0,00</b>
<b>Missione 9 - Sviluppo sostenibile e tutela del territorio e dell'ambiente</b>											
Programma 1 - Difesa del suolo	0,00	0,00	0,00	0,00	0,00	0,00	0,00	0,00	0,00	0,00	0,00

Allegato e) al Rendiconto - Spese per macroaggregati

**PROSPETTO DELLE SPESE DI BILANCIO PER MISSIONI, PROGRAMMI E MACROAGGREGATI  
SPESE IN CONTO CAPITALE E SPESE PER INCREMENTO DI ATTIVITA' FINANZIARIE - IMPEGNI**

Esercizio finanziario 2025

MACROAGGREGATI	201	202	203	204	205	200	301	302	303	304	300
	Tributi in conto capitale a carico dell'ente	Investimenti fissi lordi e acquisto di terreni	Contributi agli investimenti	Altri trasferimenti in conto capitale	Altre spese in conto capitale	Totale SPESE IN CONTO CAPITALE	Acquisizioni di attività finanziarie	Concessione crediti di breve termine	Concessione crediti di medio - lungo termine	Altre spese per incremento di attività finanziarie	Totale SPESE PER INCREMENTO DI ATTIVITA' FINANZIARIE
<b>MISSIONI E PROGRAMMI</b>											
Programma 2 - Tutela, valorizzazione e recupero ambientale	0,00	0,00	0,00	0,00	0,00	0,00	0,00	0,00	0,00	0,00	0,00
Programma 3 - Rifiuti	0,00	0,00	0,00	0,00	0,00	0,00	0,00	0,00	0,00	0,00	0,00
Programma 4 - Servizio idrico integrato	0,00	0,00	0,00	0,00	0,00	0,00	0,00	0,00	0,00	0,00	0,00
Programma 5 - Aree protette, parchi naturali, protezione naturalistica e forestazione	0,00	0,00	1.220.807,24	0,00	0,00	1.220.807,24	0,00	0,00	0,00	0,00	0,00
Programma 6 - Tutela e valorizzazione delle risorse idriche	0,00	0,00	0,00	0,00	0,00	0,00	0,00	0,00	0,00	0,00	0,00
Programma 7 - Sviluppo sostenibile territorio montano piccoli Comuni	0,00	2.381,41	3.423.717,23	0,00	0,00	3.426.098,64	54.000,00	0,00	0,00	0,00	54.000,00
Programma 8 - Qualità dell'aria e riduzione dell'inquinamento	0,00	0,00	0,00	0,00	0,00	0,00	0,00	0,00	0,00	0,00	0,00
<b>Totale Missione 9 - Sviluppo sostenibile e tutela del territorio e dell'ambiente</b>	<b>0,00</b>	<b>2.381,41</b>	<b>4.644.524,47</b>	<b>0,00</b>	<b>0,00</b>	<b>4.646.905,88</b>	<b>54.000,00</b>	<b>0,00</b>	<b>0,00</b>	<b>0,00</b>	<b>54.000,00</b>
<b>Missione 10 - Trasporti e diritto alla mobilità</b>											
Programma 1 - Trasporto ferroviario	0,00	0,00	0,00	0,00	0,00	0,00	0,00	0,00	0,00	0,00	0,00
Programma 2 - Trasporto pubblico locale	0,00	0,00	0,00	0,00	0,00	0,00	0,00	0,00	0,00	0,00	0,00
Programma 3 - Trasporto per vie d'acqua	0,00	0,00	0,00	0,00	0,00	0,00	0,00	0,00	0,00	0,00	0,00
Programma 4 - Altre modalità di trasporto	0,00	0,00	0,00	0,00	0,00	0,00	0,00	0,00	0,00	0,00	0,00
Programma 5 - Viabilità e infrastrutture stradali	0,00	0,00	2.376.253,69	0,00	120.000,00	2.496.253,69	0,00	0,00	0,00	0,00	0,00
<b>Totale Missione 10 - Trasporti e diritto alla mobilità</b>	<b>0,00</b>	<b>0,00</b>	<b>2.376.253,69</b>	<b>0,00</b>	<b>120.000,00</b>	<b>2.496.253,69</b>	<b>0,00</b>	<b>0,00</b>	<b>0,00</b>	<b>0,00</b>	<b>0,00</b>
<b>Missione 11 - Soccorso civile</b>											
Programma 1 - Sistema di protezione civile	0,00	201.373,57	5.000,00	0,00	0,00	206.373,57	0,00	0,00	0,00	0,00	0,00
Programma 2 - Interventi a seguito di calamità naturali	0,00	0,00	0,00	0,00	0,00	0,00	0,00	0,00	0,00	0,00	0,00
<b>Totale Missione 11 - Soccorso civile</b>	<b>0,00</b>	<b>201.373,57</b>	<b>5.000,00</b>	<b>0,00</b>	<b>0,00</b>	<b>206.373,57</b>	<b>0,00</b>	<b>0,00</b>	<b>0,00</b>	<b>0,00</b>	<b>0,00</b>
<b>Missione 12 - Diritti sociali, politiche sociali e famiglia</b>											
Programma 1 - Interventi per l'infanzia e i minori e per asili nido	0,00	0,00	0,00	0,00	0,00	0,00	0,00	0,00	0,00	0,00	0,00
Programma 2 - Interventi per la disabilità	0,00	0,00	0,00	0,00	0,00	0,00	0,00	0,00	0,00	0,00	0,00
Programma 3 - Interventi per gli anziani	0,00	0,00	0,00	0,00	0,00	0,00	0,00	0,00	0,00	0,00	0,00

Allegato e) al Rendiconto - Spese per macroaggregati

**PROSPETTO DELLE SPESE DI BILANCIO PER MISSIONI, PROGRAMMI E MACROAGGREGATI  
SPESE IN CONTO CAPITALE E SPESE PER INCREMENTO DI ATTIVITA' FINANZIARIE - IMPEGNI**

Esercizio finanziario 2025

MACROAGGREGATI	201	202	203	204	205	200	301	302	303	304	300
	Tributi in conto capitale a carico dell'ente	Investimenti fissi lordi e acquisto di terreni	Contributi agli investimenti	Altri trasferimenti in conto capitale	Altre spese in conto capitale	Totale SPESE IN CONTO CAPITALE	Acquisizioni di attività finanziarie	Concessione crediti di breve termine	Concessione crediti di medio - lungo termine	Altre spese per incremento di attività finanziarie	Totale SPESE PER INCREMENTO DI ATTIVITA' FINANZIARIE

MISSIONI E PROGRAMMI	201	202	203	204	205	200	301	302	303	304	300
Programma 4 - Interventi per soggetti a rischio di esclusione sociale	0,00	0,00	0,00	0,00	0,00	0,00	0,00	0,00	0,00	0,00	0,00
Programma 5 - Interventi per le famiglie	0,00	0,00	0,00	0,00	0,00	0,00	0,00	0,00	0,00	0,00	0,00
Programma 6 - Interventi per il diritto alla casa	0,00	0,00	0,00	0,00	0,00	0,00	0,00	0,00	0,00	0,00	0,00
Programma 7 - Programmazione e governo della rete dei servizi socio-sanitari e sociali	0,00	0,00	0,00	0,00	0,00	0,00	0,00	0,00	0,00	0,00	0,00
Programma 8 - Cooperazione e associazionismo	0,00	0,00	0,00	0,00	0,00	0,00	0,00	0,00	0,00	0,00	0,00
Programma 9 - Servizio necroscopico e cimiteriale	0,00	0,00	0,00	0,00	0,00	0,00	0,00	0,00	0,00	0,00	0,00
<b>Totale Missione 12 - Diritti sociali, politiche sociali e famiglia</b>	<b>0,00</b>	<b>0,00</b>	<b>0,00</b>	<b>0,00</b>	<b>0,00</b>	<b>0,00</b>	<b>0,00</b>	<b>0,00</b>	<b>0,00</b>	<b>0,00</b>	<b>0,00</b>

**Missione 13 - Tutela della salute**

Programma 1 - Servizio sanitario regionale - finanziamento ordinario corrente per la garanzia dei LEA	0,00	0,00	0,00	0,00	0,00	0,00	0,00	0,00	0,00	0,00	0,00
Programma 2 - Servizio sanitario regionale - finanziamento aggiuntivo corrente per livelli di assistenza superiori ai LEA	0,00	0,00	0,00	0,00	0,00	0,00	0,00	0,00	0,00	0,00	0,00
Programma 3 - Servizio sanitario regionale - finanziamento aggiuntivo corrente per la copertura dello squilibrio di bilancio corrente	0,00	0,00	0,00	0,00	0,00	0,00	0,00	0,00	0,00	0,00	0,00
Programma 4 - Servizio sanitario regionale - ripiano di disavanzi sanitari relativi ad esercizi progressi	0,00	0,00	0,00	0,00	0,00	0,00	0,00	0,00	0,00	0,00	0,00
Programma 5 - Servizio sanitario regionale - investimenti sanitari	0,00	0,00	0,00	0,00	0,00	0,00	0,00	0,00	0,00	0,00	0,00
Programma 6 - Servizio sanitario regionale - restituzione maggiori gettiti SSN	0,00	0,00	0,00	0,00	0,00	0,00	0,00	0,00	0,00	0,00	0,00
Programma 7 - Ulteriori spese in materia sanitaria	0,00	0,00	0,00	0,00	0,00	0,00	0,00	0,00	0,00	0,00	0,00
<b>Totale Missione 13 - Tutela della salute</b>	<b>0,00</b>	<b>0,00</b>	<b>0,00</b>	<b>0,00</b>	<b>0,00</b>	<b>0,00</b>	<b>0,00</b>	<b>0,00</b>	<b>0,00</b>	<b>0,00</b>	<b>0,00</b>

**Missione 14 - Sviluppo economico e competitività**

Programma 1 - Industria PMI e Artigianato	0,00	0,00	0,00	0,00	0,00	0,00	0,00	0,00	0,00	0,00	0,00
Programma 2 - Commercio - reti distributive - tutela dei consumatori	0,00	0,00	0,00	0,00	0,00	0,00	0,00	0,00	0,00	0,00	0,00
Programma 3 - Ricerca e innovazione	0,00	0,00	0,00	0,00	0,00	0,00	0,00	0,00	0,00	0,00	0,00
Programma 4 - Reti e altri servizi di pubblica utilità	0,00	0,00	0,00	0,00	0,00	0,00	0,00	0,00	0,00	0,00	0,00

Allegato e) al Rendiconto - Spese per macroaggregati

**PROSPETTO DELLE SPESE DI BILANCIO PER MISSIONI, PROGRAMMI E MACROAGGREGATI  
SPESE IN CONTO CAPITALE E SPESE PER INCREMENTO DI ATTIVITA' FINANZIARIE - IMPEGNI**

Esercizio finanziario 2025

MACROAGGREGATI	201	202	203	204	205	200	301	302	303	304	300
	Tributi in conto capitale a carico dell'ente	Investimenti fissi lordi e acquisto di terreni	Contributi agli investimenti	Altri trasferimenti in conto capitale	Altre spese in conto capitale	Totale SPESE IN CONTO CAPITALE	Acquisizioni di attività finanziarie	Concessione crediti di breve termine	Concessione crediti di medio - lungo termine	Altre spese per incremento di attività finanziarie	Totale SPESE PER INCREMENTO DI ATTIVITA' FINANZIARIE
<b>MISSIONI E PROGRAMMI</b>											
<b>Totale Missione 14 - Sviluppo economico e competitività</b>	<b>0,00</b>	<b>0,00</b>	<b>0,00</b>	<b>0,00</b>	<b>0,00</b>	<b>0,00</b>	<b>0,00</b>	<b>0,00</b>	<b>0,00</b>	<b>0,00</b>	<b>0,00</b>
<b>Missione 15 - Politiche per il lavoro e la formazione professionale</b>											
Programma 1 - Servizi per lo sviluppo del mercato del lavoro	0,00	0,00	0,00	0,00	0,00	0,00	0,00	0,00	0,00	0,00	0,00
Programma 2 - Formazione professionale	0,00	0,00	0,00	0,00	0,00	0,00	0,00	0,00	0,00	0,00	0,00
Programma 3 - Sostegno all'occupazione	0,00	0,00	0,00	0,00	0,00	0,00	0,00	0,00	0,00	0,00	0,00
<b>Totale Missione 15 - Politiche per il lavoro e la formazione professionale</b>	<b>0,00</b>	<b>0,00</b>	<b>0,00</b>	<b>0,00</b>	<b>0,00</b>	<b>0,00</b>	<b>0,00</b>	<b>0,00</b>	<b>0,00</b>	<b>0,00</b>	<b>0,00</b>
<b>Missione 16 - Agricoltura, politiche agroalimentari e pesca</b>											
Programma 1 - Sviluppo del settore agricolo e del sistema agroalimentare	0,00	0,00	0,00	0,00	0,00	0,00	0,00	0,00	0,00	0,00	0,00
Programma 2 - Caccia e pesca	0,00	0,00	0,00	0,00	0,00	0,00	0,00	0,00	0,00	0,00	0,00
<b>Totale Missione 16 - Agricoltura, politiche agroalimentari e pesca</b>	<b>0,00</b>	<b>0,00</b>	<b>0,00</b>	<b>0,00</b>	<b>0,00</b>	<b>0,00</b>	<b>0,00</b>	<b>0,00</b>	<b>0,00</b>	<b>0,00</b>	<b>0,00</b>
<b>Missione 17 - Energia e diversificazione delle fonti energetiche</b>											
Programma 1 - Fonti energetiche	0,00	0,00	0,00	0,00	0,00	0,00	0,00	0,00	0,00	0,00	0,00
<b>Totale Missione 17 - Energia e diversificazione delle fonti energetiche</b>	<b>0,00</b>	<b>0,00</b>	<b>0,00</b>	<b>0,00</b>	<b>0,00</b>	<b>0,00</b>	<b>0,00</b>	<b>0,00</b>	<b>0,00</b>	<b>0,00</b>	<b>0,00</b>
<b>Missione 18 - Relazioni con le altre autonomie territoriali e locali</b>											
Programma 1 - Relazioni finanziarie con le altre autonomie territoriali	0,00	0,00	0,00	0,00	0,00	0,00	0,00	0,00	0,00	0,00	0,00
<b>Totale Missione 18 - Relazioni con le altre autonomie territoriali e locali</b>	<b>0,00</b>	<b>0,00</b>	<b>0,00</b>	<b>0,00</b>	<b>0,00</b>	<b>0,00</b>	<b>0,00</b>	<b>0,00</b>	<b>0,00</b>	<b>0,00</b>	<b>0,00</b>
<b>Missione 19 - Relazioni internazionali</b>											
Programma 1 - Relazioni internazionali e Cooperazione allo sviluppo	0,00	0,00	0,00	0,00	0,00	0,00	0,00	0,00	0,00	0,00	0,00
<b>Totale Missione 19 - Relazioni internazionali</b>	<b>0,00</b>	<b>0,00</b>	<b>0,00</b>	<b>0,00</b>	<b>0,00</b>	<b>0,00</b>	<b>0,00</b>	<b>0,00</b>	<b>0,00</b>	<b>0,00</b>	<b>0,00</b>

Allegato e) al Rendiconto - Spese per macroaggregati

**PROSPETTO DELLE SPESE DI BILANCIO PER MISSIONI, PROGRAMMI E MACROAGGREGATI  
SPESE IN CONTO CAPITALE E SPESE PER INCREMENTO DI ATTIVITA' FINANZIARIE - IMPEGNI**

Esercizio finanziario 2025

MACROAGGREGATI	201	202	203	204	205	200	301	302	303	304	300
	Tributi in conto capitale a carico dell'ente	Investimenti fissi lordi e acquisto di terreni	Contributi agli investimenti	Altri trasferimenti in conto capitale	Altre spese in conto capitale	Totale SPESE IN CONTO CAPITALE	Acquisizioni di attività finanziarie	Concessione crediti di breve termine	Concessione crediti di medio - lungo termine	Altre spese per incremento di attività finanziarie	Totale SPESE PER INCREMENTO DI ATTIVITA' FINANZIARIE
MISSIONI E PROGRAMMI											
<b>Missione 20 - Fondi e accantonamenti</b>											
Programma 1 - Fondo di riserva	0,00	0,00	0,00	0,00	0,00	0,00	0,00	0,00	0,00	0,00	0,00
Programma 2 - Fondo crediti di dubbia esigibilità	0,00	0,00	0,00	0,00	0,00	0,00	0,00	0,00	0,00	0,00	0,00
Programma 3 - Altri fondi	0,00	0,00	0,00	0,00	0,00	0,00	0,00	0,00	0,00	0,00	0,00
<b>Totale Missione 20 - Fondi e accantonamenti</b>	<b>0,00</b>	<b>0,00</b>	<b>0,00</b>	<b>0,00</b>	<b>0,00</b>	<b>0,00</b>	<b>0,00</b>	<b>0,00</b>	<b>0,00</b>	<b>0,00</b>	<b>0,00</b>
<b>TOTALE MACROAGGREGATI</b>	<b>0,00</b>	<b>203.754,98</b>	<b>14.515.605,63</b>	<b>0,00</b>	<b>253.683,45</b>	<b>14.973.044,06</b>	<b>54.000,00</b>	<b>0,00</b>	<b>0,00</b>	<b>0,00</b>	<b>54.000,00</b>

Allegato e) al Rendiconto - Spese per macroaggregati

**PROSPETTO DELLE SPESE DI BILANCIO PER MISSIONI, PROGRAMMI E MACROAGGREGATI  
SPESE PER RIMBORSO DI PRESTITI - IMPEGNI**

Esercizio finanziario 2025

MISSIONI E PROGRAMMI	MACROAGGREGATI	401	402	403	404	Totale
		Rimborso di titoli obbligazionari	Rimborso prestiti a breve termine	Rimborso mutui e altri finanziamenti a medio lungo termine	Rimborso di altre forme di indebitamento	
<b>Missione 50 - Debito pubblico</b>						
Programma 1 - Quota interessi ammortamento mutui e prestiti obbligazionari		0,00	0,00	0,00	0,00	0,00
Programma 2 - Quota capitale ammortamento mutui e prestiti obbligazionari		0,00	0,00	211.890,78	0,00	211.890,78
<b>TOTALE MISSIONE 50 - DEBITO PUBBLICO</b>		<b>0,00</b>	<b>0,00</b>	<b>211.890,78</b>	<b>0,00</b>	<b>211.890,78</b>

Allegato e) al Rendiconto - Spese per macroaggregati

**PROSPETTO DELLE SPESE DI BILANCIO PER MISSIONI, PROGRAMMI E MACROAGGREGATI  
SPESE PER SERVIZI PER CONTO TERZI E PARTITE DI GIRO - IMPEGNI**

Esercizio finanziario 2025

MISSIONI E PROGRAMMI	MACROAGGREGATI	701	Uscite per partite di giro	Uscite per conto terzi	702	Totale
<b>Missione 99 - Servizi per conto terzi</b>						
Programma 1 - Servizi per conto terzi e Partite di giro			1.022.565,40	114.691,82		1.137.257,22
Programma 2 - Anticipazioni per il finanziamento del sistema sanitari			0,00	0,00		0,00
<b>TOTALE MISSIONE 99 - SERVIZI PER CONTO TERZI</b>			<b>1.022.565,40</b>	<b>114.691,82</b>		<b>1.137.257,22</b>

Allegato e) al Rendiconto - Spese per macroaggregati

**RIEPILOGO SPESE PER TITOLI E MACROAGGREGATI  
IMPEGNI**

Esercizio finanziario 2025

Titoli e macroaggregati di spesa		Totale	- di cui non ricorrenti
<b>TITOLO 1 - Spese correnti</b>			
101	Macroaggregato 1 - Redditi da lavoro dipendente	909.313,67	0,00
102	Macroaggregato 2 - Imposte e tasse a carico dell'ente	80.087,07	0,00
103	Macroaggregato 3 - Acquisto di beni e servizi	9.482.470,66	0,00
104	Macroaggregato 4 - Trasferimenti correnti	3.554.247,75	0,00
105	Macroaggregato 5 - Trasferimenti di tributi	0,00	0,00
106	Macroaggregato 6 - Fondi perequativi	0,00	0,00
107	Macroaggregato 7 - Interessi passivi	28.188,99	0,00
108	Macroaggregato 8 - Altre spese per redditi da capitale	0,00	0,00
109	Macroaggregato 9 - Rimborsi e poste correttive delle entrate	0,00	0,00
110	Macroaggregato 10 - Altre spese correnti	242.744,26	0,00
<b>TOTALE TITOLO 1 - SPESE CORRENTI</b>		<b>14.297.052,40</b>	<b>0,00</b>
<b>TITOLO 2 - Spese in conto capitale</b>			
201	Macroaggregato 1 - Tributi in conto capitale a carico dell'ente	0,00	0,00
202	Macroaggregato 2 - Investimenti fissi lordi e acquisto di terreni	203.754,98	203.754,98
203	Macroaggregato 3 - Contributi agli investimenti	14.515.605,63	14.515.605,63
204	Macroaggregato 4 - Altri trasferimenti in conto capitale	0,00	0,00
205	Macroaggregato 5 - Altre spese in conto capitale	253.683,45	253.683,45
<b>TOTALE TITOLO 2 - SPESE IN CONTO CAPITALE</b>		<b>14.973.044,06</b>	<b>14.973.044,06</b>
<b>TITOLO 3 - Spese per incremento attività finanziarie</b>			
301	Macroaggregato 1 - Acquisizioni di attività finanziarie	54.000,00	54.000,00
302	Macroaggregato 2 - Concessione crediti di breve termine	0,00	0,00
303	Macroaggregato 3 - Concessione crediti di medio-lungo termine	0,00	0,00
304	Macroaggregato 4 - Altre spese per incremento di attività finanziarie	0,00	0,00
<b>TOTALE TITOLO 3 - SPESE PER INCREMENTO ATTIVITÀ FINANZIARIE</b>		<b>54.000,00</b>	<b>54.000,00</b>

Allegato e) al Rendiconto - Spese per macroaggregati

**RIEPILOGO SPESE PER TITOLI E MACROAGGREGATI  
IMPEGNI**

Esercizio finanziario 2025

Titoli e macroaggregati di spesa		Totale	- di cui non ricorrenti
<b>Titolo 4 - Rimborso Prestiti</b>			
401	Macroaggregato 1 - Rimborso di titoli obbligazionari	0,00	0,00
402	Macroaggregato 2 - Rimborso prestiti a breve termine	0,00	0,00
403	Macroaggregato 3 - Rimborso mutui e altri finanziamenti a medio-lungo termine	211.890,78	211.890,78
404	Macroaggregato 4 - Rimborso di altre forme di indebitamento	0,00	0,00
405	Macroaggregato 5 - Fondi per rimborso prestiti	0,00	0,00
<b>TOTALE TITOLO 4 - RIMBORSO PRESTITI</b>		<b>211.890,78</b>	<b>211.890,78</b>
<b>Titolo 5 - Chiusura Anticipazioni ricevute da istituto tesoriere/cassiere</b>			
501	Macroaggregato 1 - Chiusura Anticipazioni ricevute da istituto tesoriere/cassiere	0,00	0,00
<b>TOTALE TITOLO 5 - CHIUSURA ANTICIPAZIONI RICEVUTE DA ISTITUTO</b>		<b>0,00</b>	<b>0,00</b>
<b>Titolo 7 - Uscite per conto terzi e partite di giro</b>			
701	Macroaggregato 1 - Uscite per partite di giro	1.022.565,40	0,00
702	Macroaggregato 2 - Uscite per conto terzi	114.691,82	0,00
<b>TOTALE TITOLO 7 - USCITE PER CONTO TERZI E PARTITE DI GIRO</b>		<b>1.137.257,22</b>	<b>0,00</b>
<b>TOTALE MACROAGGREGATI</b>		<b>30.673.244,46</b>	<b>15.238.934,84</b>

Allegato e) al Rendiconto - Spese per macroaggregati

**PROSPETTO DELLE SPESE DI BILANCIO PER MISSIONI, PROGRAMMI E MACROAGGREGATI  
SPESE CORRENTI - PAGAMENTI IN CONTO COMPETENZA**

Esercizio finanziario 2025

MACROAGGREGATI	101	102	103	104	105	106	107	108	109	110	Totale
Redditi da lavoro dipendente	Imposte e tasse a carico	Acquisto di beni e servizi	Trasferimenti correnti	Trasferimenti di tributi	Fondi perequativi	Interessi passivi	Altre spese per redditi da capitale	Rimborsi e poste correttive	Altre spese correnti	Totale	
<b>MISSIONI E PROGRAMMI</b>	<b>101</b>	<b>102</b>	<b>103</b>	<b>104</b>	<b>105</b>	<b>106</b>	<b>107</b>	<b>108</b>	<b>109</b>	<b>110</b>	<b>100</b>
<b>Missione 1 - Servizi istituzionali, generali e di gestione</b>											
Programma 1 - Organi istituzionali	0,00	0,00	26.931,36	0,00	0,00	0,00	0,00	0,00	0,00	0,00	26.931,36
Programma 2 - Segreteria generale	194.494,43	35.908,11	30.085,67	81.946,30	0,00	0,00	0,00	0,00	0,00	0,00	342.434,51
Programma 3 - Gestione economica, finanziaria, programmazione e provveditorato	108.098,63	9.201,60	24.586,93	116.584,40	0,00	0,00	0,00	0,00	0,00	0,00	258.471,56
Programma 4 - Gestione delle entrate tributarie e servizi fiscali	0,00	0,00	0,00	0,00	0,00	0,00	0,00	0,00	0,00	0,00	0,00
Programma 5 - Gestione dei beni demaniali e patrimoniali	0,00	0,00	75.250,12	0,00	0,00	0,00	0,00	0,00	0,00	0,00	75.250,12
Programma 6 - Ufficio tecnico	0,00	0,00	269.135,41	0,00	0,00	0,00	0,00	0,00	0,00	3.989,31	273.124,72
Programma 7 - Elezioni e consultazioni popolari - Anagrafe e stato civile	0,00	0,00	0,00	0,00	0,00	0,00	0,00	0,00	0,00	0,00	0,00
Programma 8 - Statistica e sistemi informativi	0,00	0,00	295.228,55	0,00	0,00	0,00	0,00	0,00	0,00	0,00	295.228,55
Programma 9 - Assistenza tecnico-amministrativa agli enti locali	48.186,85	2.280,68	17.128,00	0,00	0,00	0,00	0,00	0,00	0,00	0,00	67.595,53
Programma 10 - Risorse umane	0,00	0,00	0,00	0,00	0,00	0,00	0,00	0,00	0,00	0,00	0,00
Programma 11 - Altri servizi generali	24.078,19	0,00	10.407,55	0,00	0,00	0,00	0,00	0,00	0,00	17.085,00	51.570,74
<b>Totale Missione 1 - Servizi istituzionali, generali e di gestione</b>	<b>374.858,10</b>	<b>47.390,39</b>	<b>748.753,59</b>	<b>198.530,70</b>	<b>0,00</b>	<b>0,00</b>	<b>0,00</b>	<b>0,00</b>	<b>0,00</b>	<b>21.074,31</b>	<b>1.390.607,09</b>
<b>Missione 2 - Giustizia</b>											
Programma 1 - Uffici giudiziari	0,00	0,00	0,00	0,00	0,00	0,00	0,00	0,00	0,00	0,00	0,00
Programma 2 - Casa circondariale e altri servizi	0,00	0,00	0,00	0,00	0,00	0,00	0,00	0,00	0,00	0,00	0,00
<b>Totale Missione 2 - Giustizia</b>	<b>0,00</b>	<b>0,00</b>	<b>0,00</b>	<b>0,00</b>	<b>0,00</b>	<b>0,00</b>	<b>0,00</b>	<b>0,00</b>	<b>0,00</b>	<b>0,00</b>	<b>0,00</b>
<b>Missione 3 - Ordine pubblico e sicurezza</b>											
Programma 1 - Polizia locale e amministrativa	0,00	0,00	0,00	0,00	0,00	0,00	0,00	0,00	0,00	0,00	0,00
Programma 2 - Sistema integrato di sicurezza urbana	0,00	0,00	0,00	0,00	0,00	0,00	0,00	0,00	0,00	0,00	0,00
<b>Totale Missione 3 - Ordine pubblico e sicurezza</b>	<b>0,00</b>	<b>0,00</b>	<b>0,00</b>	<b>0,00</b>	<b>0,00</b>	<b>0,00</b>	<b>0,00</b>	<b>0,00</b>	<b>0,00</b>	<b>0,00</b>	<b>0,00</b>
<b>Missione 4 - Istruzione e diritto allo studio</b>											
Programma 1 - Istruzione prescolastica	0,00	0,00	0,00	0,00	0,00	0,00	0,00	0,00	0,00	0,00	0,00
Programma 2 - Altri ordini di istruzione non universitaria	0,00	0,00	0,00	0,00	0,00	0,00	0,00	0,00	0,00	0,00	0,00
Programma 4 - Istruzione universitaria	0,00	0,00	0,00	0,00	0,00	0,00	0,00	0,00	0,00	0,00	0,00
Programma 5 - Istruzione tecnica superiore	0,00	0,00	0,00	0,00	0,00	0,00	0,00	0,00	0,00	0,00	0,00
Programma 6 - Servizi ausiliari all'istruzione	0,00	0,00	0,00	0,00	0,00	0,00	0,00	0,00	0,00	0,00	0,00

Allegato e) al Rendiconto - Spese per macroaggregati

**PROSPETTO DELLE SPESE DI BILANCIO PER MISSIONI, PROGRAMMI E MACROAGGREGATI  
SPESE CORRENTI - PAGAMENTI IN CONTO COMPETENZA**

Esercizio finanziario 2025

MACROAGGREGATI	Redditi da lavoro dipendente	Imposte e tasse a carico	Acquisto di beni e servizi	Trasferimenti correnti	Trasferimenti di tributi	Fondi perequativi	Interessi passivi	Altre spese per redditi da capitale	Rimborsi e poste correttive	Altre spese correnti	Totale
	101	102	103	104	105	106	107	108	109	110	100
<b>MISSIONI E PROGRAMMI</b>											
Programma 7 - Diritto allo studio	0,00	0,00	0,00	0,00	0,00	0,00	0,00	0,00	0,00	0,00	0,00
<b>Totale Missione 4 - Istruzione e diritto allo studio</b>	<b>0,00</b>	<b>0,00</b>	<b>0,00</b>	<b>0,00</b>	<b>0,00</b>	<b>0,00</b>	<b>0,00</b>	<b>0,00</b>	<b>0,00</b>	<b>0,00</b>	<b>0,00</b>
<b>Missione 5 - Tutela e valorizzazione dei beni e attività culturali</b>											
Programma 1 - Valorizzazione dei beni di interesse storico	0,00	0,00	0,00	0,00	0,00	0,00	0,00	0,00	0,00	0,00	0,00
Programma 2 - Attività culturali e interventi diversi nel settore culturale	0,00	0,00	650.519,00	40.528,34	0,00	0,00	0,00	0,00	0,00	0,00	691.047,34
<b>Totale Missione 5 - Tutela e valorizzazione dei beni e attività culturali</b>	<b>0,00</b>	<b>0,00</b>	<b>650.519,00</b>	<b>40.528,34</b>	<b>0,00</b>	<b>0,00</b>	<b>0,00</b>	<b>0,00</b>	<b>0,00</b>	<b>0,00</b>	<b>691.047,34</b>
<b>Missione 6 - Politiche giovanili, sport e tempo libero</b>											
Programma 1 - Sport e tempo libero	0,00	0,00	0,00	0,00	0,00	0,00	0,00	0,00	0,00	0,00	0,00
Programma 2 - Giovani	0,00	0,00	0,00	0,00	0,00	0,00	0,00	0,00	0,00	0,00	0,00
<b>Totale Missione 6 - Politiche giovanili, sport e tempo libero</b>	<b>0,00</b>	<b>0,00</b>	<b>0,00</b>	<b>0,00</b>	<b>0,00</b>	<b>0,00</b>	<b>0,00</b>	<b>0,00</b>	<b>0,00</b>	<b>0,00</b>	<b>0,00</b>
<b>Missione 7 - Turismo</b>											
Programma 1 - Sviluppo e valorizzazione del turismo	0,00	0,00	79.135,59	0,00	0,00	0,00	0,00	0,00	0,00	0,00	79.135,59
<b>Totale Missione 7 - Turismo</b>	<b>0,00</b>	<b>0,00</b>	<b>79.135,59</b>	<b>0,00</b>	<b>0,00</b>	<b>0,00</b>	<b>0,00</b>	<b>0,00</b>	<b>0,00</b>	<b>0,00</b>	<b>79.135,59</b>
<b>Missione 8 - Assetto del territorio ed edilizia abitativa</b>											
Programma 1 - Urbanistica e assetto del territorio	0,00	0,00	0,00	0,00	0,00	0,00	0,00	0,00	0,00	0,00	0,00
Programma 2 - Edilizia residenziale pubblica e locale e piani di edilizia economico-popolare	0,00	0,00	0,00	0,00	0,00	0,00	0,00	0,00	0,00	0,00	0,00
<b>Totale Missione 8 - Assetto del territorio ed edilizia abitativa</b>	<b>0,00</b>	<b>0,00</b>	<b>0,00</b>	<b>0,00</b>	<b>0,00</b>	<b>0,00</b>	<b>0,00</b>	<b>0,00</b>	<b>0,00</b>	<b>0,00</b>	<b>0,00</b>
<b>Missione 9 - Sviluppo sostenibile e tutela del territorio e dell'ambiente</b>											
Programma 1 - Difesa del suolo	0,00	0,00	0,00	0,00	0,00	0,00	0,00	0,00	0,00	0,00	0,00
Programma 2 - Tutela, valorizzazione e recupero ambientale	0,00	4.960,51	208,75	0,00	0,00	0,00	0,00	0,00	0,00	0,00	5.169,26
Programma 3 - Rifugi	0,00	0,00	0,00	0,00	0,00	0,00	0,00	0,00	0,00	0,00	0,00
Programma 4 - Servizio idrico integrato	0,00	0,00	0,00	0,00	0,00	0,00	0,00	0,00	0,00	0,00	0,00
Programma 5 - Aree protette, parchi naturali, protezione naturalistica e forestazione	367.562,42	21.467,24	208.137,02	418.655,61	0,00	0,00	0,00	0,00	0,00	0,00	1.015.822,29
Programma 6 - Tutela e valorizzazione delle risorse idriche	0,00	0,00	0,00	0,00	0,00	0,00	0,00	0,00	0,00	0,00	0,00

Allegato e) al Rendiconto - Spese per macroaggregati

**PROSPETTO DELLE SPESE DI BILANCIO PER MISSIONI, PROGRAMMI E MACROAGGREGATI  
SPESE CORRENTI - PAGAMENTI IN CONTO COMPETENZA**

Esercizio finanziario 2025

MACROAGGREGATI	Redditi da lavoro dipendente	Imposte e tasse a carico	101	102	103	104	105	Fondi perequativi	Interessi passivi	107	108	Rimborsi e poste correttive	109	Altre spese correnti	Totale	
<b>MISSIONI E PROGRAMMI</b>																
Programma 7 - Sviluppo sostenibile territorio montano piccoli Comuni	0,00	0,00	172.239,68	0,00	0,00	0,00	0,00	0,00	0,00	0,00	0,00	0,00	0,00	0,00	0,00	172.239,68
Programma 8 - Qualità dell'aria e riduzione dell'inquinamento	0,00	0,00	0,00	0,00	0,00	0,00	0,00	0,00	0,00	0,00	0,00	0,00	0,00	0,00	0,00	0,00
<b>Totale Missione 9 - Sviluppo sostenibile e tutela del territorio e dell'ambiente</b>	<b>367.562,42</b>	<b>26.427,75</b>	<b>380.585,45</b>	<b>418.655,61</b>	<b>0,00</b>	<b>0,00</b>	<b>0,00</b>	<b>0,00</b>	<b>0,00</b>	<b>0,00</b>	<b>0,00</b>	<b>0,00</b>	<b>0,00</b>	<b>0,00</b>	<b>0,00</b>	<b>1.193.231,23</b>
<b>Missione 10 - Trasporti e diritto alla mobilità</b>																
Programma 1 - Trasporto ferroviario	0,00	0,00	0,00	0,00	0,00	0,00	0,00	0,00	0,00	0,00	0,00	0,00	0,00	0,00	0,00	0,00
Programma 2 - Trasporto pubblico locale	0,00	0,00	0,00	0,00	0,00	0,00	0,00	0,00	0,00	0,00	0,00	0,00	0,00	0,00	0,00	0,00
Programma 3 - Trasporto per vie d'acqua	0,00	0,00	0,00	0,00	0,00	0,00	0,00	0,00	0,00	0,00	0,00	0,00	0,00	0,00	0,00	0,00
Programma 4 - Altre modalità di trasporto	0,00	0,00	0,00	0,00	0,00	0,00	0,00	0,00	0,00	0,00	0,00	0,00	0,00	0,00	0,00	0,00
Programma 5 - Viabilità e infrastrutture stradali	0,00	0,00	22.522,50	0,00	0,00	0,00	0,00	0,00	0,00	0,00	0,00	0,00	0,00	0,00	0,00	22.522,50
<b>Totale Missione 10 - Trasporti e diritto alla mobilità</b>	<b>0,00</b>	<b>0,00</b>	<b>22.522,50</b>	<b>0,00</b>	<b>0,00</b>	<b>0,00</b>	<b>0,00</b>	<b>0,00</b>	<b>0,00</b>	<b>0,00</b>	<b>0,00</b>	<b>0,00</b>	<b>0,00</b>	<b>0,00</b>	<b>0,00</b>	<b>22.522,50</b>
<b>Missione 11 - Soccorso civile</b>																
Programma 1 - Sistema di protezione civile	0,00	0,00	43.523,54	16.200,00	0,00	0,00	0,00	0,00	0,00	0,00	0,00	0,00	0,00	0,00	0,00	59.723,54
Programma 2 - Interventi a seguito di calamità naturali	0,00	0,00	0,00	0,00	0,00	0,00	0,00	0,00	0,00	0,00	0,00	0,00	0,00	0,00	0,00	0,00
<b>Totale Missione 11 - Soccorso civile</b>	<b>0,00</b>	<b>0,00</b>	<b>43.523,54</b>	<b>16.200,00</b>	<b>0,00</b>	<b>0,00</b>	<b>0,00</b>	<b>0,00</b>	<b>0,00</b>	<b>0,00</b>	<b>0,00</b>	<b>0,00</b>	<b>0,00</b>	<b>0,00</b>	<b>0,00</b>	<b>59.723,54</b>
<b>Missione 12 - Diritti sociali, politiche sociali e famiglia</b>																
Programma 1 - Interventi per l'infanzia e i minori e per asili nido	0,00	0,00	0,00	0,00	0,00	0,00	0,00	0,00	0,00	0,00	0,00	0,00	0,00	0,00	0,00	0,00
Programma 2 - Interventi per la disabilità	0,00	0,00	0,00	0,00	0,00	0,00	0,00	0,00	0,00	0,00	0,00	0,00	0,00	0,00	0,00	0,00
Programma 3 - Interventi per gli anziani	0,00	0,00	0,00	0,00	0,00	0,00	0,00	0,00	0,00	0,00	0,00	0,00	0,00	0,00	0,00	0,00
Programma 4 - Interventi per soggetti a rischio di esclusione sociale	0,00	0,00	0,00	0,00	0,00	0,00	0,00	0,00	0,00	0,00	0,00	0,00	0,00	0,00	0,00	0,00
Programma 5 - Interventi per le famiglie	0,00	0,00	0,00	0,00	0,00	0,00	0,00	0,00	0,00	0,00	0,00	0,00	0,00	0,00	0,00	0,00
Programma 6 - Interventi per il diritto alla casa	0,00	0,00	0,00	0,00	0,00	0,00	0,00	0,00	0,00	0,00	0,00	0,00	0,00	0,00	0,00	0,00
Programma 7 - Programmazione e governo della rete dei servizi sociosanitari e sociali	42.070,06	0,00	3.151.861,86	822.388,10	0,00	0,00	0,00	0,00	0,00	0,00	0,00	0,00	0,00	9.618,74	4.025.938,76	
Programma 8 - Cooperazione e associazionismo	0,00	0,00	0,00	0,00	0,00	0,00	0,00	0,00	0,00	0,00	0,00	0,00	0,00	0,00	0,00	0,00
Programma 9 - Servizio necroscopico e cimiteriale	0,00	0,00	0,00	0,00	0,00	0,00	0,00	0,00	0,00	0,00	0,00	0,00	0,00	0,00	0,00	0,00
<b>Totale Missione 12 - Diritti sociali, politiche sociali e famiglia</b>	<b>42.070,06</b>	<b>0,00</b>	<b>3.151.861,86</b>	<b>822.388,10</b>	<b>0,00</b>	<b>0,00</b>	<b>0,00</b>	<b>0,00</b>	<b>0,00</b>	<b>0,00</b>	<b>0,00</b>	<b>0,00</b>	<b>0,00</b>	<b>9.618,74</b>	<b>4.025.938,76</b>	

Allegato e) al Rendiconto - Spese per macroaggregati

**PROSPETTO DELLE SPESE DI BILANCIO PER MISSIONI, PROGRAMMI E MACROAGGREGATI  
SPESE CORRENTI - PAGAMENTI IN CONTO COMPETENZA**

Esercizio finanziario 2025

MACROAGGREGATI	Redditi da lavoro dipendente	Imposte e tasse a carico	Acquisto di beni e servizi	Trasferimenti correnti	Trasferimenti di tributi	Fondi perequativi	Interessi passivi	Altre spese per redditi da capitale	Rimborsi e poste correttive	Altre spese correnti	Totale
MISSIONI E PROGRAMMI	101	102	103	104	105	106	107	108	109	110	100
<b>Missione 13 - Tutela della salute</b>											
Programma 1 - Servizio sanitario regionale - finanziamento ordinario corrente per la garanzia del LEA	0,00	0,00	0,00	0,00	0,00	0,00	0,00	0,00	0,00	0,00	0,00
Programma 2 - Servizio sanitario regionale - finanziamento aggiuntivo corrente per livelli di assistenza superiori al LEA	0,00	0,00	0,00	0,00	0,00	0,00	0,00	0,00	0,00	0,00	0,00
Programma 3 - Servizio sanitario regionale - finanziamento aggiuntivo corrente per la copertura dello squilibrio di bilancio corrente	0,00	0,00	0,00	0,00	0,00	0,00	0,00	0,00	0,00	0,00	0,00
Programma 4 - Servizio sanitario regionale - ripiano di disavanzi sanitari relativi ad esercizi pregressi	0,00	0,00	0,00	0,00	0,00	0,00	0,00	0,00	0,00	0,00	0,00
Programma 5 - Servizio sanitario regionale - investimenti sanitari	0,00	0,00	0,00	0,00	0,00	0,00	0,00	0,00	0,00	0,00	0,00
Programma 6 - Servizio sanitario regionale - restituzione maggiori gettiti SSN	0,00	0,00	0,00	0,00	0,00	0,00	0,00	0,00	0,00	0,00	0,00
Programma 7 - Ulteriori spese in materia sanitaria	0,00	0,00	0,00	0,00	0,00	0,00	0,00	0,00	0,00	0,00	0,00
<b>Totale Missione 13 - Tutela della salute</b>	<b>0,00</b>	<b>0,00</b>	<b>0,00</b>	<b>0,00</b>	<b>0,00</b>	<b>0,00</b>	<b>0,00</b>	<b>0,00</b>	<b>0,00</b>	<b>0,00</b>	<b>0,00</b>
<b>Missione 14 - Sviluppo economico e competitività</b>											
Programma 1 - Industria PMI e Artigianato	0,00	0,00	0,00	0,00	0,00	0,00	0,00	0,00	0,00	0,00	0,00
Programma 2 - Commercio - reti distributive - tutela dei consumatori	0,00	0,00	0,00	0,00	0,00	0,00	0,00	0,00	0,00	0,00	0,00
Programma 3 - Ricerca e innovazione	0,00	0,00	0,00	0,00	0,00	0,00	0,00	0,00	0,00	0,00	0,00
Programma 4 - Reti e altri servizi di pubblica utilità	0,00	0,00	0,00	0,00	0,00	0,00	0,00	0,00	0,00	0,00	0,00
<b>Totale Missione 14 - Sviluppo economico e competitività</b>	<b>0,00</b>	<b>0,00</b>	<b>0,00</b>	<b>0,00</b>	<b>0,00</b>	<b>0,00</b>	<b>0,00</b>	<b>0,00</b>	<b>0,00</b>	<b>0,00</b>	<b>0,00</b>
<b>Missione 15 - Politiche per il lavoro e la formazione professionale</b>											
Programma 1 - Servizi per lo sviluppo del mercato del lavoro	0,00	0,00	0,00	0,00	0,00	0,00	0,00	0,00	0,00	0,00	0,00
Programma 2 - Formazione professionale	0,00	0,00	0,00	0,00	0,00	0,00	0,00	0,00	0,00	0,00	0,00
Programma 3 - Sostegno all'occupazione	0,00	0,00	0,00	0,00	0,00	0,00	0,00	0,00	0,00	0,00	0,00
<b>Totale Missione 15 - Politiche per il lavoro e la formazione professionale</b>	<b>0,00</b>	<b>0,00</b>	<b>0,00</b>	<b>0,00</b>	<b>0,00</b>	<b>0,00</b>	<b>0,00</b>	<b>0,00</b>	<b>0,00</b>	<b>0,00</b>	<b>0,00</b>
<b>Missione 16 - Agricoltura, politiche agroalimentari e pesca</b>											
Programma 1 - Sviluppo del settore agricolo e del sistema agroalimentare	0,00	0,00	62.979,50	0,00	0,00	0,00	0,00	0,00	0,00	0,00	62.979,50
Programma 2 - Caccia e pesca	0,00	0,00	0,00	0,00	0,00	0,00	0,00	0,00	0,00	0,00	0,00

Allegato e) al Rendiconto - Spese per macroaggregati

**PROSPETTO DELLE SPESE DI BILANCIO PER MISSIONI, PROGRAMMI E MACROAGGREGATI  
SPESE CORRENTI - PAGAMENTI IN CONTO COMPETENZA**

Esercizio finanziario 2025

MACROAGGREGATI	Redditi da lavoro dipendente	Imposte e tasse a carico	Acquisto di beni e servizi	Trasferimenti correnti	Trasferimenti di tributi	Fondi perequativi	Interessi passivi	Altre spese per redditi da capitale	Rimborsi e poste correttive	Altre spese correnti	Totale
MISSIONI E PROGRAMMI	101	102	103	104	105	106	107	108	109	110	100
<b>Totale Missione 16 - Agricoltura, politiche agroalimentari e pesca</b>	<b>0,00</b>	<b>0,00</b>	<b>62.979,50</b>	<b>0,00</b>	<b>0,00</b>	<b>0,00</b>	<b>0,00</b>	<b>0,00</b>	<b>0,00</b>	<b>0,00</b>	<b>62.979,50</b>
<b>Missione 17 - Energia e diversificazione delle fonti energetiche</b>											
Programma 1 - Fonti energetiche	0,00	0,00	0,00	0,00	0,00	0,00	0,00	0,00	0,00	0,00	0,00
<b>Totale Missione 17 - Energia e diversificazione delle fonti energetiche</b>	<b>0,00</b>	<b>0,00</b>	<b>0,00</b>	<b>0,00</b>	<b>0,00</b>	<b>0,00</b>	<b>0,00</b>	<b>0,00</b>	<b>0,00</b>	<b>0,00</b>	<b>0,00</b>
<b>Missione 18 - Relazioni con le altre autonomie territoriali e locali</b>											
Programma 1 - Relazioni finanziarie con le altre autonomie territoriali	0,00	0,00	0,00	0,00	0,00	0,00	0,00	0,00	0,00	0,00	0,00
<b>Totale Missione 18 - Relazioni con le altre autonomie territoriali e locali</b>	<b>0,00</b>	<b>0,00</b>	<b>0,00</b>	<b>0,00</b>	<b>0,00</b>	<b>0,00</b>	<b>0,00</b>	<b>0,00</b>	<b>0,00</b>	<b>0,00</b>	<b>0,00</b>
<b>Missione 19 - Relazioni internazionali</b>											
Programma 1 - Relazioni internazionali e Cooperazione allo sviluppo	0,00	0,00	0,00	0,00	0,00	0,00	0,00	0,00	0,00	0,00	0,00
<b>Totale Missione 19 - Relazioni internazionali</b>	<b>0,00</b>	<b>0,00</b>	<b>0,00</b>	<b>0,00</b>	<b>0,00</b>	<b>0,00</b>	<b>0,00</b>	<b>0,00</b>	<b>0,00</b>	<b>0,00</b>	<b>0,00</b>
<b>Missione 20 - Fondi e accantonamenti</b>											
Programma 1 - Fondo di riserva	0,00	0,00	0,00	0,00	0,00	0,00	0,00	0,00	0,00	0,00	0,00
Programma 2 - Fondo crediti di dubbia esigibilità	0,00	0,00	0,00	0,00	0,00	0,00	0,00	0,00	0,00	0,00	0,00
Programma 3 - Altri fondi	0,00	0,00	0,00	0,00	0,00	0,00	0,00	0,00	0,00	0,00	0,00
<b>Totale Missione 20 - Fondi e accantonamenti</b>	<b>0,00</b>	<b>0,00</b>	<b>0,00</b>	<b>0,00</b>	<b>0,00</b>	<b>0,00</b>	<b>0,00</b>	<b>0,00</b>	<b>0,00</b>	<b>0,00</b>	<b>0,00</b>
<b>Missione 50 - Debito pubblico</b>											
Programma 1 - Quota interessi ammortamento mutui e prestiti obbligazionari	0,00	0,00	0,00	0,00	0,00	0,00	28.188,99	0,00	0,00	0,00	28.188,99
Programma 2 - Quota capitale ammortamento mutui e prestiti obbligazionari	0,00	0,00	0,00	0,00	0,00	0,00	0,00	0,00	0,00	0,00	0,00
<b>Totale Missione 50 - Debito pubblico</b>	<b>0,00</b>	<b>0,00</b>	<b>0,00</b>	<b>0,00</b>	<b>0,00</b>	<b>0,00</b>	<b>28.188,99</b>	<b>0,00</b>	<b>0,00</b>	<b>0,00</b>	<b>28.188,99</b>
<b>Missione 60 - Anticipazioni finanziarie</b>											
Programma 1 - Restituzione anticipazione di tesoreria	0,00	0,00	0,00	0,00	0,00	0,00	0,00	0,00	0,00	0,00	0,00
<b>Totale Missione 60 - Anticipazioni finanziarie</b>	<b>0,00</b>	<b>0,00</b>	<b>0,00</b>	<b>0,00</b>	<b>0,00</b>	<b>0,00</b>	<b>0,00</b>	<b>0,00</b>	<b>0,00</b>	<b>0,00</b>	<b>0,00</b>

Allegato e) al Rendiconto - Spese per macroaggregati

**PROSPETTO DELLE SPESE DI BILANCIO PER MISSIONI, PROGRAMMI E MACROAGGREGATI  
SPESE CORRENTI - PAGAMENTI IN CONTO COMPETENZA**

Esercizio finanziario 2025

MISSIONI E PROGRAMMI	MACROAGGREGATI	Redditi da lavoro dipendente	Imposte e tasse a carico	Acquisto di beni e servizi	Trasferimenti correnti	Trasferimenti di tributi	Fondi perequativi	Interessi passivi	Altre spese per redditi da capitale	Rimborsi e poste correttive	Altre spese correnti	Totale
		101	102	103	104	105	106	107	108	109	110	100
<b>Totale</b>		<b>784.490,58</b>	<b>73.818,14</b>	<b>5.139.881,03</b>	<b>1.496.302,75</b>	<b>0,00</b>	<b>0,00</b>	<b>28.188,99</b>	<b>0,00</b>	<b>0,00</b>	<b>30.693,05</b>	<b>7.553.374,54</b>

Allegato e) al Rendiconto - Spese per macroaggregati

**PROSPETTO DELLE SPESE DI BILANCIO PER MISSIONI, PROGRAMMI E MACROAGGREGATI  
SPESE IN CONTO CAPITALE E SPESE PER INCREMENTO DI ATTIVITA' FINANZIARIE**

**PAGAMENTI IN CONTO COMPETENZA - Esercizio finanziario 2025**

MACROAGGREGATI	Tributi in conto capitale a carico dell'ente	Investimenti fissi lordi e acquisto di terreni	Contributi agli investimenti	Altri trasferimenti in conto capitale	Altre spese in conto capitale	Totale SPESE IN CONTO CAPITALE	Acquisizioni di attività finanziarie	Concessione crediti di breve termine	Concessione crediti di medio - lungo termine	Altre spese per incremento di attività finanziarie	Totale SPESE PER INCREMENTO DI ATTIVITA' FINANZIARIE
MISSIONI E PROGRAMMI	201	202	203	204	205	200	301	302	303	304	300
<b>Missione 1 - Servizi istituzionali, generali e di gestione</b>											
Programma 1 - Organi istituzionali	0,00	0,00	0,00	0,00	0,00	0,00	0,00	0,00	0,00	0,00	0,00
Programma 2 - Segreteria generale	0,00	0,00	0,00	0,00	0,00	0,00	0,00	0,00	0,00	0,00	0,00
Programma 3 - Gestione economica, finanziaria, programmazione e provveditorato	0,00	0,00	0,00	0,00	0,00	0,00	0,00	0,00	0,00	0,00	0,00
Programma 4 - Gestione delle entrate tributarie e servizi fiscali	0,00	0,00	0,00	0,00	0,00	0,00	0,00	0,00	0,00	0,00	0,00
Programma 5 - Gestione dei beni demaniali e patrimoniali	0,00	0,00	0,00	0,00	0,00	0,00	0,00	0,00	0,00	0,00	0,00
Programma 6 - Ufficio tecnico	0,00	0,00	2.538.963,65	0,00	72.572,14	2.611.535,79	0,00	0,00	0,00	0,00	0,00
Programma 7 - Elezioni e consultazioni popolari - Anagrafe e stato civile	0,00	0,00	0,00	0,00	0,00	0,00	0,00	0,00	0,00	0,00	0,00
Programma 8 - Statistica e sistemi informativi	0,00	0,00	0,00	0,00	0,00	0,00	0,00	0,00	0,00	0,00	0,00
Programma 9 - Assistenza tecnico-amministrativa agli enti locali	0,00	0,00	0,00	0,00	0,00	0,00	0,00	0,00	0,00	0,00	0,00
Programma 10 - Risorse umane	0,00	0,00	0,00	0,00	0,00	0,00	0,00	0,00	0,00	0,00	0,00
Programma 11 - Altri servizi generali	0,00	0,00	0,00	0,00	0,00	0,00	0,00	0,00	0,00	0,00	0,00
<b>Totale Missione 1 - Servizi istituzionali, generali e di gestione</b>	<b>0,00</b>	<b>0,00</b>	<b>2.538.963,65</b>	<b>0,00</b>	<b>72.572,14</b>	<b>2.611.535,79</b>	<b>0,00</b>	<b>0,00</b>	<b>0,00</b>	<b>0,00</b>	<b>0,00</b>
<b>Missione 2 - Giustizia</b>											
Programma 1 - Uffici giudiziari	0,00	0,00	0,00	0,00	0,00	0,00	0,00	0,00	0,00	0,00	0,00
Programma 2 - Casa circondariale e altri servizi	0,00	0,00	0,00	0,00	0,00	0,00	0,00	0,00	0,00	0,00	0,00
<b>Totale Missione 2 - Giustizia</b>	<b>0,00</b>	<b>0,00</b>	<b>0,00</b>	<b>0,00</b>	<b>0,00</b>	<b>0,00</b>	<b>0,00</b>	<b>0,00</b>	<b>0,00</b>	<b>0,00</b>	<b>0,00</b>
<b>Missione 3 - Ordine pubblico e sicurezza</b>											
Programma 1 - Polizia locale e amministrativa	0,00	0,00	0,00	0,00	0,00	0,00	0,00	0,00	0,00	0,00	0,00
Programma 2 - Sistema integrato di sicurezza urbana	0,00	0,00	0,00	0,00	0,00	0,00	0,00	0,00	0,00	0,00	0,00
<b>Totale Missione 3 - Ordine pubblico e sicurezza</b>	<b>0,00</b>	<b>0,00</b>	<b>0,00</b>	<b>0,00</b>	<b>0,00</b>	<b>0,00</b>	<b>0,00</b>	<b>0,00</b>	<b>0,00</b>	<b>0,00</b>	<b>0,00</b>
<b>Missione 4 - Istruzione e diritto allo studio</b>											
Programma 1 - Istruzione prescolastica	0,00	0,00	0,00	0,00	0,00	0,00	0,00	0,00	0,00	0,00	0,00
Programma 2 - Altri ordini di istruzione non universitaria	0,00	0,00	0,00	0,00	0,00	0,00	0,00	0,00	0,00	0,00	0,00

Allegato e) al Rendiconto - Spese per macroaggregati

**PROSPETTO DELLE SPESE DI BILANCIO PER MISSIONI, PROGRAMMI E MACROAGGREGATI  
SPESE IN CONTO CAPITALE E SPESE PER INCREMENTO DI ATTIVITA' FINANZIARIE  
PAGAMENTI IN CONTO COMPETENZA - Esercizio finanziario 2025**

MACROAGGREGATI	201	202	203	204	205	200	301	302	303	304	300
	Tributi in conto capitale a carico dell'ente	Investimenti fissi lordi e acquisto di terreni	Contributi agli investimenti	Altri trasferimenti in conto capitale	Altre spese in conto capitale	Totale SPESE IN CONTO CAPITALE	Acquisizioni di attività finanziarie	Concessione di breve termine	Concessione di medio termine	Altre spese per incremento di attività finanziarie	Totale SPESE PER INCREMENTO DI ATTIVITA' FINANZIARIE
<b>MISSIONI E PROGRAMMI</b>											
Programma 4 - Istruzione universitaria	0,00	0,00	0,00	0,00	0,00	0,00	0,00	0,00	0,00	0,00	0,00
Programma 5 - Istruzione tecnica superiore	0,00	0,00	0,00	0,00	0,00	0,00	0,00	0,00	0,00	0,00	0,00
Programma 6 - Servizi ausiliari all'istruzione	0,00	0,00	0,00	0,00	0,00	0,00	0,00	0,00	0,00	0,00	0,00
Programma 7 - Diritto allo studio	0,00	0,00	0,00	0,00	0,00	0,00	0,00	0,00	0,00	0,00	0,00
<b>Totale Missione 4 - Istruzione e diritto allo studio</b>	<b>0,00</b>	<b>0,00</b>	<b>0,00</b>	<b>0,00</b>	<b>0,00</b>	<b>0,00</b>	<b>0,00</b>	<b>0,00</b>	<b>0,00</b>	<b>0,00</b>	<b>0,00</b>
<b>Missione 5 - Tutela e valorizzazione dei beni e attività culturali</b>											
Programma 1 - Valorizzazione dei beni di interesse storico	0,00	0,00	0,00	0,00	0,00	0,00	0,00	0,00	0,00	0,00	0,00
Programma 2 - Attività culturali e interventi diversi nel settore culturale	0,00	0,00	0,00	0,00	0,00	0,00	0,00	0,00	0,00	0,00	0,00
<b>Totale Missione 5 - Tutela e valorizzazione dei beni e attività culturali</b>	<b>0,00</b>	<b>0,00</b>	<b>0,00</b>	<b>0,00</b>	<b>0,00</b>	<b>0,00</b>	<b>0,00</b>	<b>0,00</b>	<b>0,00</b>	<b>0,00</b>	<b>0,00</b>
<b>Missione 6 - Politiche giovanili, sport e tempo libero</b>											
Programma 1 - Sport e tempo libero	0,00	0,00	0,00	0,00	0,00	0,00	0,00	0,00	0,00	0,00	0,00
Programma 2 - Giovani	0,00	0,00	0,00	0,00	0,00	0,00	0,00	0,00	0,00	0,00	0,00
<b>Totale Missione 6 - Politiche giovanili, sport e tempo libero</b>	<b>0,00</b>	<b>0,00</b>	<b>0,00</b>	<b>0,00</b>	<b>0,00</b>	<b>0,00</b>	<b>0,00</b>	<b>0,00</b>	<b>0,00</b>	<b>0,00</b>	<b>0,00</b>
<b>Missione 7 - Turismo</b>											
Programma 1 - Sviluppo e valorizzazione del turismo	0,00	0,00	0,00	0,00	0,00	0,00	0,00	0,00	0,00	0,00	0,00
<b>Totale Missione 7 - Turismo</b>	<b>0,00</b>	<b>0,00</b>	<b>0,00</b>	<b>0,00</b>	<b>0,00</b>	<b>0,00</b>	<b>0,00</b>	<b>0,00</b>	<b>0,00</b>	<b>0,00</b>	<b>0,00</b>
<b>Missione 8 - Assetto del territorio ed edilizia abitativa</b>											
Programma 1 - Urbanistica e assetto del territorio	0,00	0,00	0,00	0,00	0,00	0,00	0,00	0,00	0,00	0,00	0,00
Programma 2 - Edilizia residenziale pubblica e locale e piani di edilizia economico-popolare	0,00	0,00	0,00	0,00	0,00	0,00	0,00	0,00	0,00	0,00	0,00
<b>Totale Missione 8 - Assetto del territorio ed edilizia abitativa</b>	<b>0,00</b>	<b>0,00</b>	<b>0,00</b>	<b>0,00</b>	<b>0,00</b>	<b>0,00</b>	<b>0,00</b>	<b>0,00</b>	<b>0,00</b>	<b>0,00</b>	<b>0,00</b>
<b>Missione 9 - Sviluppo sostenibile e tutela del territorio e dell'ambiente</b>											
Programma 1 - Difesa del suolo	0,00	0,00	0,00	0,00	0,00	0,00	0,00	0,00	0,00	0,00	0,00

Allegato e) al Rendiconto - Spese per macroaggregati

**PROSPETTO DELLE SPESE DI BILANCIO PER MISSIONI, PROGRAMMI E MACROAGGREGATI  
SPESE IN CONTO CAPITALE E SPESE PER INCREMENTO DI ATTIVITA' FINANZIARIE**

**PAGAMENTI IN CONTO COMPETENZA - Esercizio finanziario 2025**

MACROAGGREGATI	201	202	203	204	205	200	301	302	303	304	300
	Tributi in conto capitale a carico dell'ente	Investimenti fissi lordi e acquisto di terreni	Contributi agli investimenti	Altri trasferimenti in conto capitale	Altre spese in conto capitale	Totale SPESE IN CONTO CAPITALE	Acquisizioni di attività finanziarie	Concessione crediti di breve termine	Concessione crediti di medio - lungo termine	Altre spese per incremento di attività finanziarie	Totale SPESE PER INCREMENTO DI ATTIVITA' FINANZIARIE
<b>MISSIONI E PROGRAMMI</b>											
Programma 2 - Tutela, valorizzazione e recupero ambientale	0,00	0,00	0,00	0,00	0,00	0,00	0,00	0,00	0,00	0,00	0,00
Programma 3 - Rifiuti	0,00	0,00	0,00	0,00	0,00	0,00	0,00	0,00	0,00	0,00	0,00
Programma 4 - Servizio idrico integrato	0,00	0,00	0,00	0,00	0,00	0,00	0,00	0,00	0,00	0,00	0,00
Programma 5 - Aree protette, parchi naturali, protezione naturalistica e forestazione	0,00	0,00	485.423,26	0,00	0,00	485.423,26	0,00	0,00	0,00	0,00	0,00
Programma 6 - Tutela e valorizzazione delle risorse idriche	0,00	0,00	0,00	0,00	0,00	0,00	0,00	0,00	0,00	0,00	0,00
Programma 7 - Sviluppo sostenibile territorio montano piccoli Comuni	0,00	2.069,42	2.640.096,32	0,00	0,00	2.642.165,74	0,00	0,00	0,00	0,00	0,00
Programma 8 - Qualità dell'aria e riduzione dell'inquinamento	0,00	0,00	0,00	0,00	0,00	0,00	0,00	0,00	0,00	0,00	0,00
<b>Totale Missione 9 - Sviluppo sostenibile e tutela del territorio e dell'ambiente</b>	<b>0,00</b>	<b>2.069,42</b>	<b>3.125.519,58</b>	<b>0,00</b>	<b>0,00</b>	<b>3.127.589,00</b>	<b>0,00</b>	<b>0,00</b>	<b>0,00</b>	<b>0,00</b>	<b>0,00</b>
<b>Missione 10 - Trasporti e diritto alla mobilità</b>											
Programma 1 - Trasporto ferroviario	0,00	0,00	0,00	0,00	0,00	0,00	0,00	0,00	0,00	0,00	0,00
Programma 2 - Trasporto pubblico locale	0,00	0,00	0,00	0,00	0,00	0,00	0,00	0,00	0,00	0,00	0,00
Programma 3 - Trasporto per vie d'acqua	0,00	0,00	0,00	0,00	0,00	0,00	0,00	0,00	0,00	0,00	0,00
Programma 4 - Altre modalità di trasporto	0,00	0,00	0,00	0,00	0,00	0,00	0,00	0,00	0,00	0,00	0,00
Programma 5 - Viabilità e infrastrutture stradali	0,00	0,00	828.381,55	0,00	34.426,97	862.808,52	0,00	0,00	0,00	0,00	0,00
<b>Totale Missione 10 - Trasporti e diritto alla mobilità</b>	<b>0,00</b>	<b>0,00</b>	<b>828.381,55</b>	<b>0,00</b>	<b>34.426,97</b>	<b>862.808,52</b>	<b>0,00</b>	<b>0,00</b>	<b>0,00</b>	<b>0,00</b>	<b>0,00</b>
<b>Missione 11 - Soccorso civile</b>											
Programma 1 - Sistema di protezione civile	0,00	201.373,57	0,00	0,00	0,00	201.373,57	0,00	0,00	0,00	0,00	0,00
Programma 2 - Interventi a seguito di calamità naturali	0,00	0,00	0,00	0,00	0,00	0,00	0,00	0,00	0,00	0,00	0,00
<b>Totale Missione 11 - Soccorso civile</b>	<b>0,00</b>	<b>201.373,57</b>	<b>0,00</b>	<b>0,00</b>	<b>0,00</b>	<b>201.373,57</b>	<b>0,00</b>	<b>0,00</b>	<b>0,00</b>	<b>0,00</b>	<b>0,00</b>
<b>Missione 12 - Diritti sociali, politiche sociali e famiglia</b>											
Programma 1 - Interventi per l'infanzia e i minori e per asili nido	0,00	0,00	0,00	0,00	0,00	0,00	0,00	0,00	0,00	0,00	0,00
Programma 2 - Interventi per la disabilità	0,00	0,00	0,00	0,00	0,00	0,00	0,00	0,00	0,00	0,00	0,00
Programma 3 - Interventi per gli anziani	0,00	0,00	0,00	0,00	0,00	0,00	0,00	0,00	0,00	0,00	0,00

Allegato e) al Rendiconto - Spese per macroaggregati

**PROSPETTO DELLE SPESE DI BILANCIO PER MISSIONI, PROGRAMMI E MACROAGGREGATI  
SPESE IN CONTO CAPITALE E SPESE PER INCREMENTO DI ATTIVITA' FINANZIARIE**

**PAGAMENTI IN CONTO COMPETENZA - Esercizio finanziario 2025**

MACROAGGREGATI	Tributi in conto capitale a carico dell'ente	Investimenti fissi lordi e acquisto di terreni	Contributi agli investimenti	Altri trasferimenti in conto capitale	Altre spese in conto capitale	Totale SPESE IN CONTO CAPITALE	Acquisizioni di attività finanziarie	Concessione breve termine	Concessione medio - lungo termine	Altre spese per incremento di attività finanziarie	Totale SPESE PER INCREMENTO DI ATTIVITA' FINANZIARIE
	201	202	203	204	205	200	301	302	303	304	300
<b>MISSIONI E PROGRAMMI</b>											
Programma 4 - Interventi per soggetti a rischio di esclusione sociale	0,00	0,00	0,00	0,00	0,00	0,00	0,00	0,00	0,00	0,00	0,00
Programma 5 - Interventi per le famiglie	0,00	0,00	0,00	0,00	0,00	0,00	0,00	0,00	0,00	0,00	0,00
Programma 6 - Interventi per il diritto alla casa	0,00	0,00	0,00	0,00	0,00	0,00	0,00	0,00	0,00	0,00	0,00
Programma 7 - Programmazione e governo della rete dei servizi socio-sanitari e sociali	0,00	0,00	0,00	0,00	0,00	0,00	0,00	0,00	0,00	0,00	0,00
Programma 8 - Cooperazione e associazionismo	0,00	0,00	0,00	0,00	0,00	0,00	0,00	0,00	0,00	0,00	0,00
Programma 9 - Servizio necroscopico e cimiteriale	0,00	0,00	0,00	0,00	0,00	0,00	0,00	0,00	0,00	0,00	0,00
<b>Totale Missione 12 - Diritti sociali, politiche sociali e famiglia</b>	<b>0,00</b>	<b>0,00</b>	<b>0,00</b>	<b>0,00</b>	<b>0,00</b>	<b>0,00</b>	<b>0,00</b>	<b>0,00</b>	<b>0,00</b>	<b>0,00</b>	<b>0,00</b>

**Missione 13 - Tutela della salute**

Programma 1 - Servizio sanitario regionale - finanziamento ordinario corrente per la garanzia dei LEA	0,00	0,00	0,00	0,00	0,00	0,00	0,00	0,00	0,00	0,00	0,00
Programma 2 - Servizio sanitario regionale - finanziamento aggiuntivo corrente per livelli di assistenza superiori ai LEA	0,00	0,00	0,00	0,00	0,00	0,00	0,00	0,00	0,00	0,00	0,00
Programma 3 - Servizio sanitario regionale - finanziamento aggiuntivo corrente per la copertura dello squilibrio di bilancio corrente	0,00	0,00	0,00	0,00	0,00	0,00	0,00	0,00	0,00	0,00	0,00
Programma 4 - Servizio sanitario regionale - ripiano di disavanzi sanitari relativi ad esercizi progressivi	0,00	0,00	0,00	0,00	0,00	0,00	0,00	0,00	0,00	0,00	0,00
Programma 5 - Servizio sanitario regionale - investimenti sanitari	0,00	0,00	0,00	0,00	0,00	0,00	0,00	0,00	0,00	0,00	0,00
Programma 6 - Servizio sanitario regionale - restituzione maggiori gettiti SSN	0,00	0,00	0,00	0,00	0,00	0,00	0,00	0,00	0,00	0,00	0,00
Programma 7 - Ulteriori spese in materia sanitaria	0,00	0,00	0,00	0,00	0,00	0,00	0,00	0,00	0,00	0,00	0,00
<b>Totale Missione 13 - Tutela della salute</b>	<b>0,00</b>	<b>0,00</b>	<b>0,00</b>	<b>0,00</b>	<b>0,00</b>	<b>0,00</b>	<b>0,00</b>	<b>0,00</b>	<b>0,00</b>	<b>0,00</b>	<b>0,00</b>

**Missione 14 - Sviluppo economico e competitività**

Programma 1 - Industria PMI e Artigianato	0,00	0,00	0,00	0,00	0,00	0,00	0,00	0,00	0,00	0,00	0,00
Programma 2 - Commercio - reti distributive - tutela dei consumatori	0,00	0,00	0,00	0,00	0,00	0,00	0,00	0,00	0,00	0,00	0,00
Programma 3 - Ricerca e innovazione	0,00	0,00	0,00	0,00	0,00	0,00	0,00	0,00	0,00	0,00	0,00
Programma 4 - Reti e altri servizi di pubblica utilità	0,00	0,00	0,00	0,00	0,00	0,00	0,00	0,00	0,00	0,00	0,00

Allegato e) al Rendiconto - Spese per macroaggregati

**PROSPETTO DELLE SPESE DI BILANCIO PER MISSIONI, PROGRAMMI E MACROAGGREGATI  
SPESE IN CONTO CAPITALE E SPESE PER INCREMENTO DI ATTIVITA' FINANZIARIE**

**PAGAMENTI IN CONTO COMPETENZA - Esercizio finanziario 2025**

MACROAGGREGATI	201	202	203	204	205	200	301	302	303	304	300
	Tributi in conto capitale a carico dell'ente	Investimenti fissi lordi e acquisto di terreni	Contributi agli investimenti	Altri trasferimenti in conto capitale	Altre spese in conto capitale	Totale SPESE IN CONTO CAPITALE	Acquisizioni di attività finanziarie	Concessione crediti di breve termine	Concessione crediti di medio - lungo termine	Altre spese per incremento di attività finanziarie	Totale SPESE PER INCREMENTO DI ATTIVITA' FINANZIARIE
<b>MISSIONI E PROGRAMMI</b>											
<b>Totale Missione 14 - Sviluppo economico e competitività</b>	<b>0,00</b>	<b>0,00</b>	<b>0,00</b>	<b>0,00</b>	<b>0,00</b>	<b>0,00</b>	<b>0,00</b>	<b>0,00</b>	<b>0,00</b>	<b>0,00</b>	<b>0,00</b>
<b>Missione 15 - Politiche per il lavoro e la formazione professionale</b>											
Programma 1 - Servizi per lo sviluppo del mercato del lavoro	0,00	0,00	0,00	0,00	0,00	0,00	0,00	0,00	0,00	0,00	0,00
Programma 2 - Formazione professionale	0,00	0,00	0,00	0,00	0,00	0,00	0,00	0,00	0,00	0,00	0,00
Programma 3 - Sostegno all'occupazione	0,00	0,00	0,00	0,00	0,00	0,00	0,00	0,00	0,00	0,00	0,00
<b>Totale Missione 15 - Politiche per il lavoro e la formazione professionale</b>	<b>0,00</b>	<b>0,00</b>	<b>0,00</b>	<b>0,00</b>	<b>0,00</b>	<b>0,00</b>	<b>0,00</b>	<b>0,00</b>	<b>0,00</b>	<b>0,00</b>	<b>0,00</b>
<b>Missione 16 - Agricoltura, politiche agroalimentari e pesca</b>											
Programma 1 - Sviluppo del settore agricolo e del sistema agroalimentare	0,00	0,00	0,00	0,00	0,00	0,00	0,00	0,00	0,00	0,00	0,00
Programma 2 - Caccia e pesca	0,00	0,00	0,00	0,00	0,00	0,00	0,00	0,00	0,00	0,00	0,00
<b>Totale Missione 16 - Agricoltura, politiche agroalimentari e pesca</b>	<b>0,00</b>	<b>0,00</b>	<b>0,00</b>	<b>0,00</b>	<b>0,00</b>	<b>0,00</b>	<b>0,00</b>	<b>0,00</b>	<b>0,00</b>	<b>0,00</b>	<b>0,00</b>
<b>Missione 17 - Energia e diversificazione delle fonti energetiche</b>											
Programma 1 - Fonti energetiche	0,00	0,00	0,00	0,00	0,00	0,00	0,00	0,00	0,00	0,00	0,00
<b>Totale Missione 17 - Energia e diversificazione delle fonti energetiche</b>	<b>0,00</b>	<b>0,00</b>	<b>0,00</b>	<b>0,00</b>	<b>0,00</b>	<b>0,00</b>	<b>0,00</b>	<b>0,00</b>	<b>0,00</b>	<b>0,00</b>	<b>0,00</b>
<b>Missione 18 - Relazioni con le altre autonomie territoriali e locali</b>											
Programma 1 - Relazioni finanziarie con le altre autonomie territoriali	0,00	0,00	0,00	0,00	0,00	0,00	0,00	0,00	0,00	0,00	0,00
<b>Totale Missione 18 - Relazioni con le altre autonomie territoriali e locali</b>	<b>0,00</b>	<b>0,00</b>	<b>0,00</b>	<b>0,00</b>	<b>0,00</b>	<b>0,00</b>	<b>0,00</b>	<b>0,00</b>	<b>0,00</b>	<b>0,00</b>	<b>0,00</b>
<b>Missione 19 - Relazioni internazionali</b>											
Programma 1 - Relazioni internazionali e Cooperazione allo sviluppo	0,00	0,00	0,00	0,00	0,00	0,00	0,00	0,00	0,00	0,00	0,00
<b>Totale Missione 19 - Relazioni internazionali</b>	<b>0,00</b>	<b>0,00</b>	<b>0,00</b>	<b>0,00</b>	<b>0,00</b>	<b>0,00</b>	<b>0,00</b>	<b>0,00</b>	<b>0,00</b>	<b>0,00</b>	<b>0,00</b>

Allegato e) al Rendiconto - Spese per macroaggregati

**PROSPETTO DELLE SPESE DI BILANCIO PER MISSIONI, PROGRAMMI E MACROAGGREGATI  
SPESE IN CONTO CAPITALE E SPESE PER INCREMENTO DI ATTIVITA' FINANZIARIE  
PAGAMENTI IN CONTO COMPETENZA - Esercizio finanziario 2025**

MISSIONI E PROGRAMMI	201	202	203	204	205	200	301	302	303	304	300
MACROAGGREGATI	Tributi in conto capitale a carico dell'ente	Investimenti fissi lordi e acquisto di terreni	Contributi agli investimenti	Altri trasferimenti in conto capitale	Altre spese in conto capitale	Totale SPESE IN CONTO CAPITALE	Acquisizioni di attività finanziarie	Concessione breve termine	Concessione crediti di medio - lungo termine	Altre spese per incremento di attività finanziarie	Totale SPESE PER INCREMENTO DI ATTIVITA' FINANZIARIE
	0,00	0,00	0,00	0,00	0,00	0,00	0,00	0,00	0,00	0,00	0,00
Programma 1 - Fondo di riserva	0,00	0,00	0,00	0,00	0,00	0,00	0,00	0,00	0,00	0,00	0,00
Programma 2 - Fondo crediti di dubbia esigibilità	0,00	0,00	0,00	0,00	0,00	0,00	0,00	0,00	0,00	0,00	0,00
Programma 3 - Altri fondi	0,00	0,00	0,00	0,00	0,00	0,00	0,00	0,00	0,00	0,00	0,00
<b>Totale Missione 20 - Fondi e accantonamenti</b>	<b>0,00</b>	<b>0,00</b>	<b>0,00</b>	<b>0,00</b>	<b>0,00</b>	<b>0,00</b>	<b>0,00</b>	<b>0,00</b>	<b>0,00</b>	<b>0,00</b>	<b>0,00</b>
<b>TOTALE MACROAGGREGATI</b>	<b>0,00</b>	<b>203.442,99</b>	<b>6.492.864,78</b>	<b>0,00</b>	<b>106.999,11</b>	<b>6.803.306,88</b>	<b>0,00</b>	<b>0,00</b>	<b>0,00</b>	<b>0,00</b>	<b>0,00</b>
<b>Missione 20 - Fondi e accantonamenti</b>											
Programma 1 - Fondo di riserva	0,00	0,00	0,00	0,00	0,00	0,00	0,00	0,00	0,00	0,00	0,00
Programma 2 - Fondo crediti di dubbia esigibilità	0,00	0,00	0,00	0,00	0,00	0,00	0,00	0,00	0,00	0,00	0,00
Programma 3 - Altri fondi	0,00	0,00	0,00	0,00	0,00	0,00	0,00	0,00	0,00	0,00	0,00
<b>Totale Missione 20 - Fondi e accantonamenti</b>	<b>0,00</b>	<b>0,00</b>	<b>0,00</b>	<b>0,00</b>	<b>0,00</b>	<b>0,00</b>	<b>0,00</b>	<b>0,00</b>	<b>0,00</b>	<b>0,00</b>	<b>0,00</b>
<b>TOTALE MACROAGGREGATI</b>	<b>0,00</b>	<b>203.442,99</b>	<b>6.492.864,78</b>	<b>0,00</b>	<b>106.999,11</b>	<b>6.803.306,88</b>	<b>0,00</b>	<b>0,00</b>	<b>0,00</b>	<b>0,00</b>	<b>0,00</b>

**PROSPETTO DELLE SPESE DI BILANCIO PER MISSIONI, PROGRAMMI E MACROAGGREGATI  
SPESE PER RIMBORSO DI PRESTITI - PAGAMENTI IN CONTO COMPETENZA**

Esercizio finanziario 2025

MISSIONI E PROGRAMMI	MACROAGGREGATI	401	402	403	404	400
		Rimborso di titoli obbligazionari	Rimborso prestiti a breve termine	Rimborso mutui e altri finanziamenti a medio lungo termine	Rimborso di altre forme di indebitamento	Totale
<b>Missione 50 - Debito pubblico</b>						
Programma 1 - Quota interessi ammortamento mutui e prestiti obbligazionari		0,00	0,00	0,00	0,00	0,00
Programma 2 - Quota capitale ammortamento mutui e prestiti obbligazionari		0,00	0,00	211.890,78	0,00	211.890,78
<b>TOTALE MISSIONE 50 - DEBITO PUBBLICO</b>		<b>0,00</b>	<b>0,00</b>	<b>211.890,78</b>	<b>0,00</b>	<b>211.890,78</b>

Allegato e) al Rendiconto - Spese per macroaggregati

**PROSPETTO DELLE SPESE DI BILANCIO PER MISSIONI, PROGRAMMI E MACROAGGREGATI  
SPESE PER SERVIZI PER CONTO TERZI E PARTITE DI GIRO - PAGAMENTI IN CONTO COMPETENZA**

Esercizio finanziario 2025

MISSIONI E PROGRAMMI	Uscite per partite di giro	Uscite per conto terzi	Totale
MACROAGGREGATI	701	702	700
<b>Missione 99 - Servizi per conto terzi</b>			
Programma 1 - Servizi per conto terzi e Partite di giro	938.814,63	78.326,75	1.017.141,38
Programma 2 - Anticipazioni per il finanziamento del sistema sanitari	0,00	0,00	0,00
<b>TOTALE MISSIONE 99 - SERVIZI PER CONTO TERZI</b>	<b>938.814,63</b>	<b>78.326,75</b>	<b>1.017.141,38</b>

Allegato e) al Rendiconto - Spese per macroaggregati

**RIEPILOGO SPESE PER TITOLI E MACROAGGREGATI  
PAGAMENTI IN CONTO COMPETENZA**

Esercizio finanziario 2025

Titoli e macroaggregati di spesa	Totale	- di cui non ricorrenti
<b>TITOLO 1 - Spese correnti</b>		
101 Macroaggregato 1 - Redditi da lavoro dipendente	784.490,58	0,00
102 Macroaggregato 2 - Imposte e tasse a carico dell'ente	73.818,14	0,00
103 Macroaggregato 3 - Acquisto di beni e servizi	5.139.881,03	0,00
104 Macroaggregato 4 - Trasferimenti correnti	1.496.302,75	0,00
105 Macroaggregato 5 - Trasferimenti di tributi	0,00	0,00
106 Macroaggregato 6 - Fondi perequativi	0,00	0,00
107 Macroaggregato 7 - Interessi passivi	28.188,99	0,00
108 Macroaggregato 8 - Altre spese per redditi da capitale	0,00	0,00
109 Macroaggregato 9 - Rimborsi e poste correttive delle entrate	0,00	0,00
110 Macroaggregato 10 - Altre spese correnti	30.693,05	0,00
<b>TOTALE TITOLO 1 - SPESE CORRENTI</b>	<b>7.553.374,54</b>	<b>0,00</b>
<b>TITOLO 2 - Spese in conto capitale</b>		
201 Macroaggregato 1 - Tributi in conto capitale a carico dell'ente	0,00	0,00
202 Macroaggregato 2 - Investimenti fissi lordi e acquisto di terreni	203.442,99	203.442,99
203 Macroaggregato 3 - Contributi agli investimenti	6.492.864,78	6.492.864,78
204 Macroaggregato 4 - Altri trasferimenti in conto capitale	0,00	0,00
205 Macroaggregato 5 - Altre spese in conto capitale	106.999,11	106.999,11
<b>TOTALE TITOLO 2 - SPESE IN CONTO CAPITALE</b>	<b>6.803.306,88</b>	<b>6.803.306,88</b>
<b>TITOLO 3 - Spese per incremento attività finanziarie</b>		
301 Macroaggregato 1 - Acquisizioni di attività finanziarie	0,00	0,00
302 Macroaggregato 2 - Concessione crediti di breve termine	0,00	0,00
303 Macroaggregato 3 - Concessione crediti di medio-lungo termine	0,00	0,00
304 Macroaggregato 4 - Altre spese per incremento di attività finanziarie	0,00	0,00
<b>TOTALE TITOLO 3 - SPESE PER INCREMENTO ATTIVITÀ FINANZIARIE</b>	<b>0,00</b>	<b>0,00</b>

Allegato e) al Rendiconto - Spese per macroaggregati

## RIEPILOGO SPESE PER TITOLI E MACROAGGREGATI PAGAMENTI IN CONTO COMPETENZA

Esercizio finanziario 2025

Titoli e macroaggregati di spesa	Totale	- di cui non ricorrenti
<b>Titolo 4 - Rimborso Prestiti</b>		
401 Macroaggregato 1 - Rimborso di titoli obbligazionari	0,00	0,00
402 Macroaggregato 2 - Rimborso prestiti a breve termine	0,00	0,00
403 Macroaggregato 3 - Rimborso mutui e altri finanziamenti a medio-lungo termine	211.890,78	211.890,78
404 Macroaggregato 4 - Rimborso di altre forme di indebitamento	0,00	0,00
405 Macroaggregato 5 - Fondi per rimborso prestiti	0,00	0,00
<b>TOTALE TITOLO 4 - RIMBORSO PRESTITI</b>	<b>211.890,78</b>	<b>211.890,78</b>
<b>Titolo 5 - Chiusura Anticipazioni ricevute da istituto tesoriere/cassiere</b>		
501 Macroaggregato 1 - Chiusura Anticipazioni ricevute da istituto tesoriere/cassiere	0,00	0,00
<b>TOTALE TITOLO 5 - CHIUSURA ANTICIPAZIONI RICEVUTE DA ISTITUTO</b>	<b>0,00</b>	<b>0,00</b>
<b>Titolo 7 - Uscite per conto terzi e partite di giro</b>		
701 Macroaggregato 1 - Uscite per partite di giro	938.814,63	0,00
702 Macroaggregato 2 - Uscite per conto terzi	78.326,75	0,00
<b>TOTALE TITOLO 7 - USCITE PER CONTO TERZI E PARTITE DI GIRO</b>	<b>1.017.141,38</b>	<b>0,00</b>
<b>TOTALE MACROAGGREGATI</b>	<b>15.585.713,58</b>	<b>7.015.197,66</b>

Allegato e) al Rendiconto - Spese per macroaggregati

**PROSPETTO DELLE SPESE DI BILANCIO PER MISSIONI, PROGRAMMI E MACROAGGREGATI  
SPESE CORRENTI - PAGAMENTI IN CONTO RESIDUI**

Esercizio finanziario 2025

MACROAGGREGATI	Redditi da lavoro dipendente	Imposte e tasse a carico	Acquisto di beni e servizi	Trasferimenti correnti	Trasferimenti di tributi	Fondi perequativi	Interessi passivi	Altre spese per redditi da capitale	Rimborsi e poste correttive	Altre spese correnti	Totale
MISSIONI E PROGRAMMI	101	102	103	104	105	106	107	108	109	110	100
<b>Missione 1 - Servizi istituzionali, generali e di gestione</b>											
Programma 1 - Organi istituzionali	0,00	0,00	14.981,70	0,00	0,00	0,00	0,00	0,00	0,00	0,00	14.981,70
Programma 2 - Segreteria generale	9.766,18	2.180,05	2.387,60	12.550,02	0,00	0,00	0,00	0,00	0,00	0,00	26.883,85
Programma 3 - Gestione economica, finanziaria, programmazione e provveditorato	23.648,00	2.988,26	11.364,05	13.174,67	0,00	0,00	0,00	0,00	0,00	0,00	51.174,98
Programma 4 - Gestione delle entrate tributarie e servizi fiscali	0,00	0,00	0,00	0,00	0,00	0,00	0,00	0,00	0,00	0,00	0,00
Programma 5 - Gestione dei beni demaniali e patrimoniali	0,00	0,00	33.592,70	0,00	0,00	0,00	0,00	0,00	0,00	0,00	33.592,70
Programma 6 - Ufficio tecnico	0,00	0,00	251.075,27	0,00	0,00	0,00	0,00	0,00	0,00	1.117,00	252.192,27
Programma 7 - Elezioni e consultazioni popolari - Anagrafe e stato civile	0,00	0,00	0,00	0,00	0,00	0,00	0,00	0,00	0,00	0,00	0,00
Programma 8 - Statistica e sistemi informativi	0,00	0,00	64.930,91	541,82	0,00	0,00	0,00	0,00	0,00	0,00	65.472,73
Programma 9 - Assistenza tecnico-amministrativa agli enti locali	9.225,00	0,00	0,00	0,00	0,00	0,00	0,00	0,00	0,00	0,00	9.225,00
Programma 10 - Risorse umane	0,00	0,00	0,00	0,00	0,00	0,00	0,00	0,00	0,00	0,00	0,00
Programma 11 - Altri servizi generali	24.135,23	0,00	1.051,98	0,00	0,00	0,00	0,00	0,00	0,00	0,00	25.187,21
<b>Totale Missione 1 - Servizi istituzionali, generali e di gestione</b>	<b>66.774,41</b>	<b>5.168,31</b>	<b>379.384,21</b>	<b>26.266,51</b>	<b>0,00</b>	<b>0,00</b>	<b>0,00</b>	<b>0,00</b>	<b>0,00</b>	<b>1.117,00</b>	<b>478.710,44</b>
<b>Missione 2 - Giustizia</b>											
Programma 1 - Uffici giudiziari	0,00	0,00	0,00	0,00	0,00	0,00	0,00	0,00	0,00	0,00	0,00
Programma 2 - Casa circondariale e altri servizi	0,00	0,00	0,00	0,00	0,00	0,00	0,00	0,00	0,00	0,00	0,00
<b>Totale Missione 2 - Giustizia</b>	<b>0,00</b>	<b>0,00</b>	<b>0,00</b>	<b>0,00</b>	<b>0,00</b>	<b>0,00</b>	<b>0,00</b>	<b>0,00</b>	<b>0,00</b>	<b>0,00</b>	<b>0,00</b>
<b>Missione 3 - Ordine pubblico e sicurezza</b>											
Programma 1 - Polizia locale e amministrativa	0,00	0,00	0,00	0,00	0,00	0,00	0,00	0,00	0,00	0,00	0,00
Programma 2 - Sistema integrato di sicurezza urbana	0,00	0,00	0,00	0,00	0,00	0,00	0,00	0,00	0,00	0,00	0,00
<b>Totale Missione 3 - Ordine pubblico e sicurezza</b>	<b>0,00</b>	<b>0,00</b>	<b>0,00</b>	<b>0,00</b>	<b>0,00</b>	<b>0,00</b>	<b>0,00</b>	<b>0,00</b>	<b>0,00</b>	<b>0,00</b>	<b>0,00</b>
<b>Missione 4 - Istruzione e diritto allo studio</b>											
Programma 1 - Istruzione prescolastica	0,00	0,00	0,00	0,00	0,00	0,00	0,00	0,00	0,00	0,00	0,00
Programma 2 - Altri ordini di istruzione non universitaria	0,00	0,00	0,00	0,00	0,00	0,00	0,00	0,00	0,00	0,00	0,00
Programma 4 - Istruzione universitaria	0,00	0,00	0,00	0,00	0,00	0,00	0,00	0,00	0,00	0,00	0,00
Programma 5 - Istruzione tecnica superiore	0,00	0,00	0,00	0,00	0,00	0,00	0,00	0,00	0,00	0,00	0,00
Programma 6 - Servizi ausiliari all'istruzione	0,00	0,00	0,00	0,00	0,00	0,00	0,00	0,00	0,00	0,00	0,00

Allegato e) al Rendiconto - Spese per macroaggregati

**PROSPETTO DELLE SPESE DI BILANCIO PER MISSIONI, PROGRAMMI E MACROAGGREGATI  
SPESE CORRENTI - PAGAMENTI IN CONTO RESIDUI**

Esercizio finanziario 2025

MACROAGGREGATI	Redditi da lavoro dipendente	Imposte e tasse a carico	Acquisto di beni e servizi	Trasferimenti correnti	Trasferimenti di tributi	Fondi perequativi	Interessi passivi	Altre spese per redditi da capitale	Rimborsi e poste correttive	Altre spese correnti	Totale
	101	102	103	104	105	106	107	108	109	110	100
<b>MISSIONI E PROGRAMMI</b>											
Programma 7 - Diritto allo studio	0,00	0,00	0,00	0,00	0,00	0,00	0,00	0,00	0,00	0,00	0,00
<b>Totale Missione 4 - Istruzione e diritto allo studio</b>	<b>0,00</b>	<b>0,00</b>	<b>0,00</b>	<b>0,00</b>	<b>0,00</b>	<b>0,00</b>	<b>0,00</b>	<b>0,00</b>	<b>0,00</b>	<b>0,00</b>	<b>0,00</b>
<b>Missione 5 - Tutela e valorizzazione dei beni e attività culturali</b>											
Programma 1 - Valorizzazione dei beni di interesse storico	0,00	0,00	0,00	0,00	0,00	0,00	0,00	0,00	0,00	0,00	0,00
Programma 2 - Attività culturali e interventi diversi nel settore culturale	0,00	0,00	226.266,45	0,00	0,00	0,00	0,00	0,00	0,00	0,00	226.266,45
<b>Totale Missione 5 - Tutela e valorizzazione dei beni e attività culturali</b>	<b>0,00</b>	<b>0,00</b>	<b>226.266,45</b>	<b>0,00</b>	<b>0,00</b>	<b>0,00</b>	<b>0,00</b>	<b>0,00</b>	<b>0,00</b>	<b>0,00</b>	<b>226.266,45</b>
<b>Missione 6 - Politiche giovanili, sport e tempo libero</b>											
Programma 1 - Sport e tempo libero	0,00	0,00	0,00	0,00	0,00	0,00	0,00	0,00	0,00	0,00	0,00
Programma 2 - Giovani	0,00	0,00	0,00	0,00	0,00	0,00	0,00	0,00	0,00	0,00	0,00
<b>Totale Missione 6 - Politiche giovanili, sport e tempo libero</b>	<b>0,00</b>	<b>0,00</b>	<b>0,00</b>	<b>0,00</b>	<b>0,00</b>	<b>0,00</b>	<b>0,00</b>	<b>0,00</b>	<b>0,00</b>	<b>0,00</b>	<b>0,00</b>
<b>Missione 7 - Turismo</b>											
Programma 1 - Sviluppo e valorizzazione del turismo	0,00	0,00	1.822,07	0,00	0,00	0,00	0,00	0,00	0,00	0,00	1.822,07
<b>Totale Missione 7 - Turismo</b>	<b>0,00</b>	<b>0,00</b>	<b>1.822,07</b>	<b>0,00</b>	<b>0,00</b>	<b>0,00</b>	<b>0,00</b>	<b>0,00</b>	<b>0,00</b>	<b>0,00</b>	<b>1.822,07</b>
<b>Missione 8 - Assetto del territorio ed edilizia abitativa</b>											
Programma 1 - Urbanistica e assetto del territorio	0,00	0,00	0,00	0,00	0,00	0,00	0,00	0,00	0,00	0,00	0,00
Programma 2 - Edilizia residenziale pubblica e locale e piani di edilizia economico-popolare	0,00	0,00	0,00	0,00	0,00	0,00	0,00	0,00	0,00	0,00	0,00
<b>Totale Missione 8 - Assetto del territorio ed edilizia abitativa</b>	<b>0,00</b>	<b>0,00</b>	<b>0,00</b>	<b>0,00</b>	<b>0,00</b>	<b>0,00</b>	<b>0,00</b>	<b>0,00</b>	<b>0,00</b>	<b>0,00</b>	<b>0,00</b>
<b>Missione 9 - Sviluppo sostenibile e tutela del territorio e dell'ambiente</b>											
Programma 1 - Difesa del suolo	0,00	0,00	0,00	0,00	0,00	0,00	0,00	0,00	0,00	0,00	0,00
Programma 2 - Tutela, valorizzazione e recupero ambientale	0,00	0,00	6.531,84	0,00	0,00	0,00	0,00	0,00	0,00	0,00	6.531,84
Programma 3 - Rifiuti	0,00	0,00	0,00	0,00	0,00	0,00	0,00	0,00	0,00	0,00	0,00
Programma 4 - Servizio idrico integrato	0,00	0,00	0,00	0,00	0,00	0,00	0,00	0,00	0,00	0,00	0,00
Programma 5 - Aree protette, parchi naturali, protezione naturalistica e forestazione	46.927,03	2.550,19	146.614,52	484.202,37	0,00	0,00	0,00	0,00	0,00	0,00	680.294,11
Programma 6 - Tutela e valorizzazione delle risorse idriche	0,00	0,00	0,00	0,00	0,00	0,00	0,00	0,00	0,00	0,00	0,00

Allegato e) al Rendiconto - Spese per macroaggregati

**PROSPETTO DELLE SPESE DI BILANCIO PER MISSIONI, PROGRAMMI E MACROAGGREGATI  
SPESE CORRENTI - PAGAMENTI IN CONTO RESIDUI**

Esercizio finanziario 2025

MACROAGGREGATI	Redditi da lavoro dipendente	Imposte e tasse a carico	Acquisto di beni e servizi	Trasferimenti correnti	104	105	Fondi perequativi	Interessi passivi	Altre spese per redditi da capitale	Rimborsi e poste correttive	Altre spese correnti	Totale
MISSIONI E PROGRAMMI	101	102	103	104	105	106	107	108	109	110	100	
Programma 7 - Sviluppo sostenibile territorio montano piccoli Comuni	0,00	0,00	13.849,34	0,00	0,00	0,00	0,00	0,00	0,00	0,00	0,00	13.849,34
Programma 8 - Qualità dell'aria e riduzione dell'inquinamento	0,00	0,00	0,00	0,00	0,00	0,00	0,00	0,00	0,00	0,00	0,00	0,00
<b>Totale Missione 9 - Sviluppo sostenibile e tutela del territorio e dell'ambiente</b>	<b>46.927,03</b>	<b>2.550,19</b>	<b>166.995,70</b>	<b>484.202,37</b>	<b>0,00</b>	<b>0,00</b>	<b>0,00</b>	<b>0,00</b>	<b>0,00</b>	<b>0,00</b>	<b>0,00</b>	<b>700.675,29</b>
<b>Missione 10 - Trasporti e diritto alla mobilità</b>												
Programma 1 - Trasporto ferroviario	0,00	0,00	0,00	0,00	0,00	0,00	0,00	0,00	0,00	0,00	0,00	0,00
Programma 2 - Trasporto pubblico locale	0,00	0,00	0,00	0,00	0,00	0,00	0,00	0,00	0,00	0,00	0,00	0,00
Programma 3 - Trasporto per vie d'acqua	0,00	0,00	0,00	0,00	0,00	0,00	0,00	0,00	0,00	0,00	0,00	0,00
Programma 4 - Altre modalità di trasporto	0,00	0,00	0,00	0,00	0,00	0,00	0,00	0,00	0,00	0,00	0,00	0,00
Programma 5 - Viabilità e infrastrutture stradali	0,00	0,00	0,00	0,00	0,00	0,00	0,00	0,00	0,00	0,00	0,00	0,00
<b>Totale Missione 10 - Trasporti e diritto alla mobilità</b>	<b>0,00</b>	<b>0,00</b>	<b>0,00</b>	<b>0,00</b>	<b>0,00</b>	<b>0,00</b>	<b>0,00</b>	<b>0,00</b>	<b>0,00</b>	<b>0,00</b>	<b>0,00</b>	<b>0,00</b>
<b>Missione 11 - Soccorso civile</b>												
Programma 1 - Sistema di protezione civile	0,00	0,00	34.242,29	0,00	0,00	0,00	0,00	0,00	0,00	0,00	0,00	34.242,29
Programma 2 - Interventi a seguito di calamità naturali	0,00	0,00	0,00	0,00	0,00	0,00	0,00	0,00	0,00	0,00	0,00	0,00
<b>Totale Missione 11 - Soccorso civile</b>	<b>0,00</b>	<b>0,00</b>	<b>34.242,29</b>	<b>0,00</b>	<b>0,00</b>	<b>0,00</b>	<b>0,00</b>	<b>0,00</b>	<b>0,00</b>	<b>0,00</b>	<b>0,00</b>	<b>34.242,29</b>
<b>Missione 12 - Diritti sociali, politiche sociali e famiglia</b>												
Programma 1 - Interventi per l'infanzia e i minori e per asili nido	0,00	0,00	0,00	0,00	0,00	0,00	0,00	0,00	0,00	0,00	0,00	0,00
Programma 2 - Interventi per la disabilità	0,00	0,00	0,00	0,00	0,00	0,00	0,00	0,00	0,00	0,00	0,00	0,00
Programma 3 - Interventi per gli anziani	0,00	0,00	0,00	0,00	0,00	0,00	0,00	0,00	0,00	0,00	0,00	0,00
Programma 4 - Interventi per soggetti a rischio di esclusione sociale	0,00	0,00	0,00	0,00	0,00	0,00	0,00	0,00	0,00	0,00	0,00	0,00
Programma 5 - Interventi per le famiglie	0,00	0,00	0,00	0,00	0,00	0,00	0,00	0,00	0,00	0,00	0,00	0,00
Programma 6 - Interventi per il diritto alla casa	0,00	0,00	0,00	0,00	0,00	0,00	0,00	0,00	0,00	0,00	0,00	0,00
Programma 7 - Programmazione e governo della rete dei servizi sociosanitari e sociali	8.891,77	0,00	1.428.952,57	608.301,51	0,00	0,00	0,00	0,00	0,00	0,00	206.895,02	2.253.040,87
Programma 8 - Cooperazione e associazionismo	0,00	0,00	0,00	0,00	0,00	0,00	0,00	0,00	0,00	0,00	0,00	0,00
Programma 9 - Servizio necroscopico e cimiteriale	0,00	0,00	0,00	0,00	0,00	0,00	0,00	0,00	0,00	0,00	0,00	0,00
<b>Totale Missione 12 - Diritti sociali, politiche sociali e famiglia</b>	<b>8.891,77</b>	<b>0,00</b>	<b>1.428.952,57</b>	<b>608.301,51</b>	<b>0,00</b>	<b>0,00</b>	<b>0,00</b>	<b>0,00</b>	<b>0,00</b>	<b>0,00</b>	<b>206.895,02</b>	<b>2.253.040,87</b>

Allegato e) al Rendiconto - Spese per macroaggregati

**PROSPETTO DELLE SPESE DI BILANCIO PER MISSIONI, PROGRAMMI E MACROAGGREGATI  
SPESE CORRENTI - PAGAMENTI IN CONTO RESIDUI**

Esercizio finanziario 2025

MACROAGGREGATI	101	102	103	104	105	106	107	108	109	110	Totale
Redditi da lavoro dipendente	Imposte e tasse a carico	Acquisto di beni e servizi	Trasferimenti correnti	Trasferimenti di tributi	Fondi perequativi	Interessi passivi	Altre spese per redditi da capitale	Rimborsi e poste correttive	Altre spese correnti		
<b>MISSIONI E PROGRAMMI</b>	101	102	103	104	105	106	107	108	109	110	100
<b>Missione 13 - Tutela della salute</b>											
Programma 1 - Servizio sanitario regionale - finanziamento ordinario corrente per la garanzia del LEA	0,00	0,00	0,00	0,00	0,00	0,00	0,00	0,00	0,00	0,00	0,00
Programma 2 - Servizio sanitario regionale - finanziamento aggiuntivo corrente per livelli di assistenza superiori al LEA	0,00	0,00	0,00	0,00	0,00	0,00	0,00	0,00	0,00	0,00	0,00
Programma 3 - Servizio sanitario regionale - finanziamento aggiuntivo corrente per la copertura dello squilibrio di bilancio corrente	0,00	0,00	0,00	0,00	0,00	0,00	0,00	0,00	0,00	0,00	0,00
Programma 4 - Servizio sanitario regionale - ripiano di disavanzi sanitari relativi ad esercizi pregressi	0,00	0,00	0,00	0,00	0,00	0,00	0,00	0,00	0,00	0,00	0,00
Programma 5 - Servizio sanitario regionale - investimenti sanitari	0,00	0,00	0,00	0,00	0,00	0,00	0,00	0,00	0,00	0,00	0,00
Programma 6 - Servizio sanitario regionale - restituzione maggiori gettiti SSN	0,00	0,00	0,00	0,00	0,00	0,00	0,00	0,00	0,00	0,00	0,00
Programma 7 - Ulteriori spese in materia sanitaria	0,00	0,00	0,00	0,00	0,00	0,00	0,00	0,00	0,00	0,00	0,00
<b>Totale Missione 13 - Tutela della salute</b>	<b>0,00</b>	<b>0,00</b>	<b>0,00</b>	<b>0,00</b>	<b>0,00</b>	<b>0,00</b>	<b>0,00</b>	<b>0,00</b>	<b>0,00</b>	<b>0,00</b>	<b>0,00</b>
<b>Missione 14 - Sviluppo economico e competitività</b>											
Programma 1 - Industria PMI e Artigianato	0,00	0,00	0,00	0,00	0,00	0,00	0,00	0,00	0,00	0,00	0,00
Programma 2 - Commercio - reti distributive - tutela dei consumatori	0,00	0,00	0,00	0,00	0,00	0,00	0,00	0,00	0,00	0,00	0,00
Programma 3 - Ricerca e innovazione	0,00	0,00	0,00	0,00	0,00	0,00	0,00	0,00	0,00	0,00	0,00
Programma 4 - Reti e altri servizi di pubblica utilità	0,00	0,00	0,00	0,00	0,00	0,00	0,00	0,00	0,00	0,00	0,00
<b>Totale Missione 14 - Sviluppo economico e competitività</b>	<b>0,00</b>	<b>0,00</b>	<b>0,00</b>	<b>0,00</b>	<b>0,00</b>	<b>0,00</b>	<b>0,00</b>	<b>0,00</b>	<b>0,00</b>	<b>0,00</b>	<b>0,00</b>
<b>Missione 15 - Politiche per il lavoro e la formazione professionale</b>											
Programma 1 - Servizi per lo sviluppo del mercato del lavoro	0,00	0,00	0,00	0,00	0,00	0,00	0,00	0,00	0,00	0,00	0,00
Programma 2 - Formazione professionale	0,00	0,00	0,00	0,00	0,00	0,00	0,00	0,00	0,00	0,00	0,00
Programma 3 - Sostegno all'occupazione	0,00	0,00	0,00	0,00	0,00	0,00	0,00	0,00	0,00	0,00	0,00
<b>Totale Missione 15 - Politiche per il lavoro e la formazione professionale</b>	<b>0,00</b>	<b>0,00</b>	<b>0,00</b>	<b>0,00</b>	<b>0,00</b>	<b>0,00</b>	<b>0,00</b>	<b>0,00</b>	<b>0,00</b>	<b>0,00</b>	<b>0,00</b>
<b>Missione 16 - Agricoltura, politiche agroalimentari e pesca</b>											
Programma 1 - Sviluppo del settore agricolo e del sistema agroalimentare	0,00	0,00	800,00	0,00	0,00	0,00	0,00	0,00	0,00	0,00	800,00
Programma 2 - Caccia e pesca	0,00	0,00	0,00	0,00	0,00	0,00	0,00	0,00	0,00	0,00	0,00

Conto del bilancio 2025 - Comunità Montana Valle Trompia - Allegato E11 - Spese per macroaggregati pagamenti residui spesa corrente

Allegato e) al Rendiconto - Spese per macroaggregati

**PROSPETTO DELLE SPESE DI BILANCIO PER MISSIONI, PROGRAMMI E MACROAGGREGATI  
SPESE CORRENTI - PAGAMENTI IN CONTO RESIDUI**

Esercizio finanziario 2025

MACROAGGREGATI	Redditi da lavoro dipendente	Imposte e tasse a carico	Acquisto di beni e servizi	Trasferimenti correnti	Trasferimenti di tributi	Fondi perequativi	Interessi passivi	Altre spese per redditi da capitale	Rimborsi e poste correttive	Altre spese correnti	Totale
MISSIONI E PROGRAMMI	101	102	103	104	105	106	107	108	109	110	100
<b>Totale Missione 16 - Agricoltura, politiche agroalimentari e pesca</b>	<b>0,00</b>	<b>0,00</b>	<b>800,00</b>	<b>0,00</b>	<b>0,00</b>	<b>0,00</b>	<b>0,00</b>	<b>0,00</b>	<b>0,00</b>	<b>0,00</b>	<b>800,00</b>
<b>Missione 17 - Energia e diversificazione delle fonti energetiche</b>											
Programma 1 - Fonti energetiche	0,00	0,00	0,00	0,00	0,00	0,00	0,00	0,00	0,00	0,00	0,00
<b>Totale Missione 17 - Energia e diversificazione delle fonti energetiche</b>	<b>0,00</b>	<b>0,00</b>	<b>0,00</b>	<b>0,00</b>	<b>0,00</b>	<b>0,00</b>	<b>0,00</b>	<b>0,00</b>	<b>0,00</b>	<b>0,00</b>	<b>0,00</b>
<b>Missione 18 - Relazioni con le altre autonomie territoriali e locali</b>											
Programma 1 - Relazioni finanziarie con le altre autonomie territoriali	0,00	0,00	0,00	0,00	0,00	0,00	0,00	0,00	0,00	0,00	0,00
<b>Totale Missione 18 - Relazioni con le altre autonomie territoriali e locali</b>	<b>0,00</b>	<b>0,00</b>	<b>0,00</b>	<b>0,00</b>	<b>0,00</b>	<b>0,00</b>	<b>0,00</b>	<b>0,00</b>	<b>0,00</b>	<b>0,00</b>	<b>0,00</b>
<b>Missione 19 - Relazioni internazionali</b>											
Programma 1 - Relazioni internazionali e Cooperazione allo sviluppo	0,00	0,00	0,00	0,00	0,00	0,00	0,00	0,00	0,00	0,00	0,00
<b>Totale Missione 19 - Relazioni internazionali</b>	<b>0,00</b>	<b>0,00</b>	<b>0,00</b>	<b>0,00</b>	<b>0,00</b>	<b>0,00</b>	<b>0,00</b>	<b>0,00</b>	<b>0,00</b>	<b>0,00</b>	<b>0,00</b>
<b>Missione 20 - Fondi e accantonamenti</b>											
Programma 1 - Fondo di riserva	0,00	0,00	0,00	0,00	0,00	0,00	0,00	0,00	0,00	0,00	0,00
Programma 2 - Fondo crediti di dubbia esigibilità	0,00	0,00	0,00	0,00	0,00	0,00	0,00	0,00	0,00	0,00	0,00
Programma 3 - Altri fondi	0,00	0,00	0,00	0,00	0,00	0,00	0,00	0,00	0,00	0,00	0,00
<b>Totale Missione 20 - Fondi e accantonamenti</b>	<b>0,00</b>	<b>0,00</b>	<b>0,00</b>	<b>0,00</b>	<b>0,00</b>	<b>0,00</b>	<b>0,00</b>	<b>0,00</b>	<b>0,00</b>	<b>0,00</b>	<b>0,00</b>
<b>Missione 50 - Debito pubblico</b>											
Programma 1 - Quota interessi ammortamento mutui e prestiti obbligazionari	0,00	0,00	0,00	0,00	0,00	0,00	0,00	0,00	0,00	0,00	0,00
Programma 2 - Quota capitale ammortamento mutui e prestiti obbligazionari	0,00	0,00	0,00	0,00	0,00	0,00	0,00	0,00	0,00	0,00	0,00
<b>Totale Missione 50 - Debito pubblico</b>	<b>0,00</b>	<b>0,00</b>	<b>0,00</b>	<b>0,00</b>	<b>0,00</b>	<b>0,00</b>	<b>0,00</b>	<b>0,00</b>	<b>0,00</b>	<b>0,00</b>	<b>0,00</b>
<b>Missione 60 - Anticipazioni finanziarie</b>											
Programma 1 - Restituzione anticipazione di tesoreria	0,00	0,00	0,00	0,00	0,00	0,00	0,00	0,00	0,00	0,00	0,00
<b>Totale Missione 60 - Anticipazioni finanziarie</b>	<b>0,00</b>	<b>0,00</b>	<b>0,00</b>	<b>0,00</b>	<b>0,00</b>	<b>0,00</b>	<b>0,00</b>	<b>0,00</b>	<b>0,00</b>	<b>0,00</b>	<b>0,00</b>

Allegato e) al Rendiconto - Spese per macroaggregati

**PROSPETTO DELLE SPESE DI BILANCIO PER MISSIONI, PROGRAMMI E MACROAGGREGATI  
SPESE CORRENTI - PAGAMENTI IN CONTO RESIDUI**

Esercizio finanziario 2025

MISSIONI E PROGRAMMI	MACROAGGREGATI	Redditi da lavoro dipendente	Imposte e tasse a carico	Acquisto di beni e servizi	Trasferimenti correnti	Trasferimenti di tributi	Fondi perequativi	Interessi passivi	Altre spese per redditi da capitale	Rimborsi e poste correttive	Altre spese correnti	Totale
		101	102	103	104	105	106	107	108	109	110	100
<b>Totale</b>		<b>122.593,21</b>	<b>7.718,50</b>	<b>2.238.463,29</b>	<b>1.118.770,39</b>	<b>0,00</b>	<b>0,00</b>	<b>0,00</b>	<b>0,00</b>	<b>0,00</b>	<b>208.012,02</b>	<b>3.695.557,41</b>

Allegato e) al Rendiconto - Spese per macroaggregati

**PROSPETTO DELLE SPESE DI BILANCIO PER MISSIONI, PROGRAMMI E MACROAGGREGATI  
SPESE IN CONTO CAPITALE E SPESE PER INCREMENTO DI ATTIVITA' FINANZIARIE**

**PAGAMENTI IN CONTO RESIDUI - Esercizio finanziario 2025**

MACROAGGREGATI	Tributi in conto capitale a carico dell'ente	Investimenti fissi lordi e acquisto di terreni	Contributi agli investimenti	Altri trasferimenti in conto capitale	Altre spese in conto capitale	Totale SPESE IN CONTO CAPITALE	Acquisizioni di attività finanziarie	Concessione breve termine	Concessione medio - lungo termine	Altre spese per incremento di attività finanziarie	Totale SPESE PER INCREMENTO DI ATTIVITA' FINANZIARIE
MISSIONI E PROGRAMMI	201	202	203	204	205	200	301	302	303	304	300
<b>Missione 1 - Servizi istituzionali, generali e di gestione</b>											
Programma 1 - Organi istituzionali	0,00	0,00	0,00	0,00	0,00	0,00	0,00	0,00	0,00	0,00	0,00
Programma 2 - Segreteria generale	0,00	0,00	0,00	0,00	0,00	0,00	0,00	0,00	0,00	0,00	0,00
Programma 3 - Gestione economica, finanziaria, programmazione e provveditorato	0,00	0,00	0,00	0,00	0,00	0,00	0,00	0,00	0,00	0,00	0,00
Programma 4 - Gestione delle entrate tributarie e servizi fiscali	0,00	0,00	0,00	0,00	0,00	0,00	0,00	0,00	0,00	0,00	0,00
Programma 5 - Gestione dei beni demaniali e patrimoniali	0,00	0,00	0,00	0,00	0,00	0,00	0,00	0,00	0,00	0,00	0,00
Programma 6 - Ufficio tecnico	0,00	0,00	2.829.118,84	0,00	35.412,27	2.864.531,11	0,00	0,00	0,00	0,00	0,00
Programma 7 - Elezioni e consultazioni popolari - Anagrafe e stato civile	0,00	0,00	0,00	0,00	0,00	0,00	0,00	0,00	0,00	0,00	0,00
Programma 8 - Statistica e sistemi informativi	0,00	0,00	0,00	0,00	0,00	0,00	0,00	0,00	0,00	0,00	0,00
Programma 9 - Assistenza tecnico-amministrativa agli enti locali	0,00	0,00	0,00	0,00	0,00	0,00	0,00	0,00	0,00	0,00	0,00
Programma 10 - Risorse umane	0,00	0,00	0,00	0,00	0,00	0,00	0,00	0,00	0,00	0,00	0,00
Programma 11 - Altri servizi generali	0,00	0,00	0,00	0,00	0,00	0,00	0,00	0,00	0,00	0,00	0,00
<b>Totale Missione 1 - Servizi istituzionali, generali e di gestione</b>	<b>0,00</b>	<b>0,00</b>	<b>2.829.118,84</b>	<b>0,00</b>	<b>35.412,27</b>	<b>2.864.531,11</b>	<b>0,00</b>	<b>0,00</b>	<b>0,00</b>	<b>0,00</b>	<b>0,00</b>
<b>Missione 2 - Giustizia</b>											
Programma 1 - Uffici giudiziari	0,00	0,00	0,00	0,00	0,00	0,00	0,00	0,00	0,00	0,00	0,00
Programma 2 - Casa circondariale e altri servizi	0,00	0,00	0,00	0,00	0,00	0,00	0,00	0,00	0,00	0,00	0,00
<b>Totale Missione 2 - Giustizia</b>	<b>0,00</b>	<b>0,00</b>	<b>0,00</b>	<b>0,00</b>	<b>0,00</b>	<b>0,00</b>	<b>0,00</b>	<b>0,00</b>	<b>0,00</b>	<b>0,00</b>	<b>0,00</b>
<b>Missione 3 - Ordine pubblico e sicurezza</b>											
Programma 1 - Polizia locale e amministrativa	0,00	0,00	0,00	0,00	0,00	0,00	0,00	0,00	0,00	0,00	0,00
Programma 2 - Sistema integrato di sicurezza urbana	0,00	0,00	0,00	0,00	0,00	0,00	0,00	0,00	0,00	0,00	0,00
<b>Totale Missione 3 - Ordine pubblico e sicurezza</b>	<b>0,00</b>	<b>0,00</b>	<b>0,00</b>	<b>0,00</b>	<b>0,00</b>	<b>0,00</b>	<b>0,00</b>	<b>0,00</b>	<b>0,00</b>	<b>0,00</b>	<b>0,00</b>
<b>Missione 4 - Istruzione e diritto allo studio</b>											
Programma 1 - Istruzione prescolastica	0,00	0,00	0,00	0,00	0,00	0,00	0,00	0,00	0,00	0,00	0,00
Programma 2 - Altri ordini di istruzione non universitaria	0,00	0,00	0,00	0,00	0,00	0,00	0,00	0,00	0,00	0,00	0,00

Allegato e) al Rendiconto - Spese per macroaggregati

**PROSPETTO DELLE SPESE DI BILANCIO PER MISSIONI, PROGRAMMI E MACROAGGREGATI  
SPESE IN CONTO CAPITALE E SPESE PER INCREMENTO DI ATTIVITA' FINANZIARIE**

**PAGAMENTI IN CONTO RESIDUI - Esercizio finanziario 2025**

MACROAGGREGATI	201	202	203	204	205	200	301	302	303	304	300
	Tributi in conto capitale a carico dell'ente	Investimenti fissi lordi e acquisto di terreni	Contributi agli investimenti	Altri trasferimenti in conto capitale	Altre spese in conto capitale	Totale SPESE IN CONTO CAPITALE	Acquisizioni di attività finanziarie	Concessione crediti di breve termine	Concessione crediti di medio - lungo termine	Altre spese per incremento di attività finanziarie	Totale SPESE PER INCREMENTO DI ATTIVITA' FINANZIARIE
<b>MISSIONI E PROGRAMMI</b>											
Programma 4 - Istruzione universitaria	0,00	0,00	0,00	0,00	0,00	0,00	0,00	0,00	0,00	0,00	0,00
Programma 5 - Istruzione tecnica superiore	0,00	0,00	0,00	0,00	0,00	0,00	0,00	0,00	0,00	0,00	0,00
Programma 6 - Servizi ausiliari all'istruzione	0,00	0,00	0,00	0,00	0,00	0,00	0,00	0,00	0,00	0,00	0,00
Programma 7 - Diritto allo studio	0,00	0,00	0,00	0,00	0,00	0,00	0,00	0,00	0,00	0,00	0,00
<b>Totale Missione 4 - Istruzione e diritto allo studio</b>	<b>0,00</b>	<b>0,00</b>	<b>0,00</b>	<b>0,00</b>	<b>0,00</b>	<b>0,00</b>	<b>0,00</b>	<b>0,00</b>	<b>0,00</b>	<b>0,00</b>	<b>0,00</b>
<b>Missione 5 - Tutela e valorizzazione dei beni e attività culturali</b>											
Programma 1 - Valorizzazione dei beni di interesse storico	0,00	0,00	0,00	0,00	0,00	0,00	0,00	0,00	0,00	0,00	0,00
Programma 2 - Attività culturali e interventi diversi nel settore culturale	0,00	0,00	0,00	0,00	0,00	0,00	0,00	0,00	0,00	0,00	0,00
<b>Totale Missione 5 - Tutela e valorizzazione dei beni e attività culturali</b>	<b>0,00</b>	<b>0,00</b>	<b>0,00</b>	<b>0,00</b>	<b>0,00</b>	<b>0,00</b>	<b>0,00</b>	<b>0,00</b>	<b>0,00</b>	<b>0,00</b>	<b>0,00</b>
<b>Missione 6 - Politiche giovanili, sport e tempo libero</b>											
Programma 1 - Sport e tempo libero	0,00	0,00	0,00	0,00	0,00	0,00	0,00	0,00	0,00	0,00	0,00
Programma 2 - Giovani	0,00	0,00	0,00	0,00	0,00	0,00	0,00	0,00	0,00	0,00	0,00
<b>Totale Missione 6 - Politiche giovanili, sport e tempo libero</b>	<b>0,00</b>	<b>0,00</b>	<b>0,00</b>	<b>0,00</b>	<b>0,00</b>	<b>0,00</b>	<b>0,00</b>	<b>0,00</b>	<b>0,00</b>	<b>0,00</b>	<b>0,00</b>
<b>Missione 7 - Turismo</b>											
Programma 1 - Sviluppo e valorizzazione del turismo	0,00	123,36	0,00	0,00	0,00	123,36	0,00	0,00	0,00	0,00	0,00
<b>Totale Missione 7 - Turismo</b>	<b>0,00</b>	<b>123,36</b>	<b>0,00</b>	<b>0,00</b>	<b>0,00</b>	<b>123,36</b>	<b>0,00</b>	<b>0,00</b>	<b>0,00</b>	<b>0,00</b>	<b>0,00</b>
<b>Missione 8 - Assetto del territorio ed edilizia abitativa</b>											
Programma 1 - Urbanistica e assetto del territorio	0,00	0,00	0,00	0,00	0,00	0,00	0,00	0,00	0,00	0,00	0,00
Programma 2 - Edilizia residenziale pubblica e locale e piani di edilizia economico-popolare	0,00	0,00	0,00	0,00	0,00	0,00	0,00	0,00	0,00	0,00	0,00
<b>Totale Missione 8 - Assetto del territorio ed edilizia abitativa</b>	<b>0,00</b>	<b>0,00</b>	<b>0,00</b>	<b>0,00</b>	<b>0,00</b>	<b>0,00</b>	<b>0,00</b>	<b>0,00</b>	<b>0,00</b>	<b>0,00</b>	<b>0,00</b>
<b>Missione 9 - Sviluppo sostenibile e tutela del territorio e dell'ambiente</b>											
Programma 1 - Difesa del suolo	0,00	0,00	0,00	0,00	0,00	0,00	0,00	0,00	0,00	0,00	0,00

Allegato e) al Rendiconto - Spese per macroaggregati

**PROSPETTO DELLE SPESE DI BILANCIO PER MISSIONI, PROGRAMMI E MACROAGGREGATI  
SPESE IN CONTO CAPITALE E SPESE PER INCREMENTO DI ATTIVITA' FINANZIARIE**

**PAGAMENTI IN CONTO RESIDUI - Esercizio finanziario 2025**

MACROAGGREGATI	201	202	203	204	205	200	301	302	303	304	300
	Tributi in conto capitale a carico dell'ente	Investimenti fissi lordi e acquisto di terreni	Contributi agli investimenti	Altri trasferimenti in conto capitale	Altre spese in conto capitale	Totale SPESE IN CONTO CAPITALE	Acquisizioni di attività finanziarie	Concessione breve termine	Concessione medio - lungo termine	Altre spese per incremento di attività finanziarie	Totale SPESE PER INCREMENTO DI ATTIVITA' FINANZIARIE
<b>MISSIONI E PROGRAMMI</b>											
Programma 2 - Tutela, valorizzazione e recupero ambientale	0,00	0,00	0,00	0,00	0,00	0,00	0,00	0,00	0,00	0,00	0,00
Programma 3 - Rifiuti	0,00	0,00	0,00	0,00	0,00	0,00	0,00	0,00	0,00	0,00	0,00
Programma 4 - Servizio idrico integrato	0,00	0,00	0,00	0,00	0,00	0,00	0,00	0,00	0,00	0,00	0,00
Programma 5 - Aree protette, parchi naturali, protezione naturalistica e forestazione	0,00	0,00	1.550.540,93	0,00	0,00	1.550.540,93	0,00	0,00	0,00	0,00	0,00
Programma 6 - Tutela e valorizzazione delle risorse idriche	0,00	0,00	0,00	0,00	0,00	0,00	0,00	0,00	0,00	0,00	0,00
Programma 7 - Sviluppo sostenibile territorio montano piccoli Comuni	0,00	283.598,52	673.705,44	0,00	0,00	957.303,96	0,00	0,00	0,00	0,00	0,00
Programma 8 - Qualità dell'aria e riduzione dell'inquinamento	0,00	0,00	0,00	0,00	0,00	0,00	0,00	0,00	0,00	0,00	0,00
<b>Totale Missione 9 - Sviluppo sostenibile e tutela del territorio e dell'ambiente</b>	<b>0,00</b>	<b>283.598,52</b>	<b>2.224.246,37</b>	<b>0,00</b>	<b>0,00</b>	<b>2.507.844,89</b>	<b>0,00</b>	<b>0,00</b>	<b>0,00</b>	<b>0,00</b>	<b>0,00</b>
<b>Missione 10 - Trasporti e diritto alla mobilità</b>											
Programma 1 - Trasporto ferroviario	0,00	0,00	0,00	0,00	0,00	0,00	0,00	0,00	0,00	0,00	0,00
Programma 2 - Trasporto pubblico locale	0,00	0,00	0,00	0,00	0,00	0,00	0,00	0,00	0,00	0,00	0,00
Programma 3 - Trasporto per vie d'acqua	0,00	0,00	0,00	0,00	0,00	0,00	0,00	0,00	0,00	0,00	0,00
Programma 4 - Altre modalità di trasporto	0,00	0,00	0,00	0,00	0,00	0,00	0,00	0,00	0,00	0,00	0,00
Programma 5 - Viabilità e infrastrutture stradali	0,00	0,00	2.559.591,42	0,00	0,00	2.597.581,96	0,00	0,00	0,00	0,00	0,00
<b>Totale Missione 10 - Trasporti e diritto alla mobilità</b>	<b>0,00</b>	<b>0,00</b>	<b>2.559.591,42</b>	<b>0,00</b>	<b>37.990,54</b>	<b>2.597.581,96</b>	<b>0,00</b>	<b>0,00</b>	<b>0,00</b>	<b>0,00</b>	<b>0,00</b>
<b>Missione 11 - Soccorso civile</b>											
Programma 1 - Sistema di protezione civile	0,00	198.169,23	0,00	0,00	0,00	198.169,23	0,00	0,00	0,00	0,00	0,00
Programma 2 - Interventi a seguito di calamità naturali	0,00	0,00	0,00	0,00	0,00	0,00	0,00	0,00	0,00	0,00	0,00
<b>Totale Missione 11 - Soccorso civile</b>	<b>0,00</b>	<b>198.169,23</b>	<b>0,00</b>	<b>0,00</b>	<b>0,00</b>	<b>198.169,23</b>	<b>0,00</b>	<b>0,00</b>	<b>0,00</b>	<b>0,00</b>	<b>0,00</b>
<b>Missione 12 - Diritti sociali, politiche sociali e famiglia</b>											
Programma 1 - Interventi per l'infanzia e i minori e per asili nido	0,00	0,00	0,00	0,00	0,00	0,00	0,00	0,00	0,00	0,00	0,00
Programma 2 - Interventi per la disabilità	0,00	0,00	0,00	0,00	0,00	0,00	0,00	0,00	0,00	0,00	0,00
Programma 3 - Interventi per gli anziani	0,00	0,00	0,00	0,00	0,00	0,00	0,00	0,00	0,00	0,00	0,00

Allegato e) al Rendiconto - Spese per macroaggregati

**PROSPETTO DELLE SPESE DI BILANCIO PER MISSIONI, PROGRAMMI E MACROAGGREGATI  
SPESE IN CONTO CAPITALE E SPESE PER INCREMENTO DI ATTIVITA' FINANZIARIE**

**PAGAMENTI IN CONTO RESIDUI - Esercizio finanziario 2025**

MACROAGGREGATI	Tributi in conto capitale a carico dell'ente	Investimenti fissi lordi e acquisto di terreni	Contributi agli investimenti	Altri trasferimenti in conto capitale	Altre spese in conto capitale	Totale SPESE IN CONTO CAPITALE	Acquisizioni di attività finanziarie	Concessione breve termine	Concessione medio - lungo termine	Altre spese per incremento di attività finanziarie	Totale SPESE PER INCREMENTO DI ATTIVITA' FINANZIARIE
	201	202	203	204	205	200	301	302	303	304	300
<b>MISSIONI E PROGRAMMI</b>											
Programma 4 - Interventi per soggetti a rischio di esclusione sociale	0,00	0,00	0,00	0,00	0,00	0,00	0,00	0,00	0,00	0,00	0,00
Programma 5 - Interventi per le famiglie	0,00	0,00	0,00	0,00	0,00	0,00	0,00	0,00	0,00	0,00	0,00
Programma 6 - Interventi per il diritto alla casa	0,00	0,00	0,00	0,00	0,00	0,00	0,00	0,00	0,00	0,00	0,00
Programma 7 - Programmazione e governo della rete dei servizi socio-sanitari e sociali	0,00	0,00	0,00	0,00	0,00	0,00	0,00	0,00	0,00	0,00	0,00
Programma 8 - Cooperazione e associazionismo	0,00	0,00	0,00	0,00	0,00	0,00	0,00	0,00	0,00	0,00	0,00
Programma 9 - Servizio necroscopico e cimiteriale	0,00	0,00	0,00	0,00	0,00	0,00	0,00	0,00	0,00	0,00	0,00
<b>Totale Missione 12 - Diritti sociali, politiche sociali e famiglia</b>	<b>0,00</b>	<b>0,00</b>	<b>0,00</b>	<b>0,00</b>	<b>0,00</b>	<b>0,00</b>	<b>0,00</b>	<b>0,00</b>	<b>0,00</b>	<b>0,00</b>	<b>0,00</b>

**Missione 13 - Tutela della salute**

Programma 1 - Servizio sanitario regionale - finanziamento ordinario corrente per la garanzia dei LEA	0,00	0,00	0,00	0,00	0,00	0,00	0,00	0,00	0,00	0,00	0,00
Programma 2 - Servizio sanitario regionale - finanziamento aggiuntivo corrente per livelli di assistenza superiori ai LEA	0,00	0,00	0,00	0,00	0,00	0,00	0,00	0,00	0,00	0,00	0,00
Programma 3 - Servizio sanitario regionale - finanziamento aggiuntivo corrente per la copertura dello squilibrio di bilancio corrente	0,00	0,00	0,00	0,00	0,00	0,00	0,00	0,00	0,00	0,00	0,00
Programma 4 - Servizio sanitario regionale - ripiano di disavanzi sanitari relativi ad esercizi pregressi	0,00	0,00	0,00	0,00	0,00	0,00	0,00	0,00	0,00	0,00	0,00
Programma 5 - Servizio sanitario regionale - investimenti sanitari	0,00	0,00	0,00	0,00	0,00	0,00	0,00	0,00	0,00	0,00	0,00
Programma 6 - Servizio sanitario regionale - restituzione maggiori gettiti SSN	0,00	0,00	0,00	0,00	0,00	0,00	0,00	0,00	0,00	0,00	0,00
Programma 7 - Ulteriori spese in materia sanitaria	0,00	0,00	0,00	0,00	0,00	0,00	0,00	0,00	0,00	0,00	0,00
<b>Totale Missione 13 - Tutela della salute</b>	<b>0,00</b>	<b>0,00</b>	<b>0,00</b>	<b>0,00</b>	<b>0,00</b>	<b>0,00</b>	<b>0,00</b>	<b>0,00</b>	<b>0,00</b>	<b>0,00</b>	<b>0,00</b>

**Missione 14 - Sviluppo economico e competitività**

Programma 1 - Industria PMI e Artigianato	0,00	0,00	0,00	0,00	0,00	0,00	0,00	0,00	0,00	0,00	0,00
Programma 2 - Commercio - reti distributive - tutela dei consumatori	0,00	0,00	0,00	0,00	0,00	0,00	0,00	0,00	0,00	0,00	0,00
Programma 3 - Ricerca e innovazione	0,00	0,00	0,00	0,00	0,00	0,00	0,00	0,00	0,00	0,00	0,00
Programma 4 - Reti e altri servizi di pubblica utilità	0,00	0,00	0,00	0,00	0,00	0,00	0,00	0,00	0,00	0,00	0,00

Allegato e) al Rendiconto - Spese per macroaggregati

**PROSPETTO DELLE SPESE DI BILANCIO PER MISSIONI, PROGRAMMI E MACROAGGREGATI  
SPESE IN CONTO CAPITALE E SPESE PER INCREMENTO DI ATTIVITA' FINANZIARIE**

**PAGAMENTI IN CONTO RESIDUI - Esercizio finanziario 2025**

MACROAGGREGATI	201	202	203	204	205	200	301	302	303	304	300
	Tributi in conto capitale a carico dell'ente	Investimenti fissi lordi e acquisto di terreni	Contributi agli investimenti	Altri trasferimenti in conto capitale	Altre spese in conto capitale	Totale SPESE IN CONTO CAPITALE	Acquisizioni di attività finanziarie	Concessione crediti di breve termine	Concessione crediti di medio - lungo termine	Altre spese per incremento di attività finanziarie	Totale SPESE PER INCREMENTO DI ATTIVITA' FINANZIARIE
<b>MISSIONI E PROGRAMMI</b>											
<b>Totale Missione 14 - Sviluppo economico e competitività</b>	<b>0,00</b>	<b>0,00</b>	<b>0,00</b>	<b>0,00</b>	<b>0,00</b>	<b>0,00</b>	<b>0,00</b>	<b>0,00</b>	<b>0,00</b>	<b>0,00</b>	<b>0,00</b>
<b>Missione 15 - Politiche per il lavoro e la formazione professionale</b>											
Programma 1 - Servizi per lo sviluppo del mercato del lavoro	0,00	0,00	0,00	0,00	0,00	0,00	0,00	0,00	0,00	0,00	0,00
Programma 2 - Formazione professionale	0,00	0,00	0,00	0,00	0,00	0,00	0,00	0,00	0,00	0,00	0,00
Programma 3 - Sostegno all'occupazione	0,00	0,00	0,00	0,00	0,00	0,00	0,00	0,00	0,00	0,00	0,00
<b>Totale Missione 15 - Politiche per il lavoro e la formazione professionale</b>	<b>0,00</b>	<b>0,00</b>	<b>0,00</b>	<b>0,00</b>	<b>0,00</b>	<b>0,00</b>	<b>0,00</b>	<b>0,00</b>	<b>0,00</b>	<b>0,00</b>	<b>0,00</b>
<b>Missione 16 - Agricoltura, politiche agroalimentari e pesca</b>											
Programma 1 - Sviluppo del settore agricolo e del sistema agroalimentare	0,00	0,00	31.279,23	0,00	0,00	31.279,23	0,00	0,00	0,00	0,00	0,00
Programma 2 - Caccia e pesca	0,00	0,00	0,00	0,00	0,00	0,00	0,00	0,00	0,00	0,00	0,00
<b>Totale Missione 16 - Agricoltura, politiche agroalimentari e pesca</b>	<b>0,00</b>	<b>0,00</b>	<b>31.279,23</b>	<b>0,00</b>	<b>0,00</b>	<b>31.279,23</b>	<b>0,00</b>	<b>0,00</b>	<b>0,00</b>	<b>0,00</b>	<b>0,00</b>
<b>Missione 17 - Energia e diversificazione delle fonti energetiche</b>											
Programma 1 - Fonti energetiche	0,00	0,00	0,00	0,00	0,00	0,00	0,00	0,00	0,00	0,00	0,00
<b>Totale Missione 17 - Energia e diversificazione delle fonti energetiche</b>	<b>0,00</b>	<b>0,00</b>	<b>0,00</b>	<b>0,00</b>	<b>0,00</b>	<b>0,00</b>	<b>0,00</b>	<b>0,00</b>	<b>0,00</b>	<b>0,00</b>	<b>0,00</b>
<b>Missione 18 - Relazioni con le altre autonomie territoriali e locali</b>											
Programma 1 - Relazioni finanziarie con le altre autonomie territoriali	0,00	0,00	0,00	0,00	0,00	0,00	0,00	0,00	0,00	0,00	0,00
<b>Totale Missione 18 - Relazioni con le altre autonomie territoriali e locali</b>	<b>0,00</b>	<b>0,00</b>	<b>0,00</b>	<b>0,00</b>	<b>0,00</b>	<b>0,00</b>	<b>0,00</b>	<b>0,00</b>	<b>0,00</b>	<b>0,00</b>	<b>0,00</b>
<b>Missione 19 - Relazioni internazionali</b>											
Programma 1 - Relazioni internazionali e Cooperazione allo sviluppo	0,00	0,00	0,00	0,00	0,00	0,00	0,00	0,00	0,00	0,00	0,00
<b>Totale Missione 19 - Relazioni internazionali</b>	<b>0,00</b>	<b>0,00</b>	<b>0,00</b>	<b>0,00</b>	<b>0,00</b>	<b>0,00</b>	<b>0,00</b>	<b>0,00</b>	<b>0,00</b>	<b>0,00</b>	<b>0,00</b>

Allegato e) al Rendiconto - Spese per macroaggregati

**PROSPETTO DELLE SPESE DI BILANCIO PER MISSIONI, PROGRAMMI E MACROAGGREGATI  
SPESE IN CONTO CAPITALE E SPESE PER INCREMENTO DI ATTIVITA' FINANZIARIE  
PAGAMENTI IN CONTO RESIDUI - Esercizio finanziario 2025**

MISSIONI E PROGRAMMI	201	202	203	204	205	200	301	302	303	304	300
MACROAGGREGATI	Tributi in conto capitale a carico dell'ente	Investimenti fissi lordi e acquisto di terreni	Contributi agli investimenti	Altri trasferimenti in conto capitale	Altre spese in conto capitale	Totale SPESE IN CONTO CAPITALE	Acquisizioni di attività finanziarie	Concessione breve termine	Concessione crediti di medio - lungo termine	Altre spese per incremento di attività finanziarie	Totale SPESE PER INCREMENTO DI ATTIVITA' FINANZIARIE
<b>Missione 20 - Fondi e accantonamenti</b>											
Programma 1 - Fondo di riserva	0,00	0,00	0,00	0,00	0,00	0,00	0,00	0,00	0,00	0,00	0,00
Programma 2 - Fondo crediti di dubbia esigibilità	0,00	0,00	0,00	0,00	0,00	0,00	0,00	0,00	0,00	0,00	0,00
Programma 3 - Altri fondi	0,00	0,00	0,00	0,00	0,00	0,00	0,00	0,00	0,00	0,00	0,00
<b>Totale Missione 20 - Fondi e accantonamenti</b>	<b>0,00</b>	<b>0,00</b>	<b>0,00</b>	<b>0,00</b>	<b>0,00</b>	<b>0,00</b>	<b>0,00</b>	<b>0,00</b>	<b>0,00</b>	<b>0,00</b>	<b>0,00</b>
<b>TOTALE MACROAGGREGATI</b>	<b>0,00</b>	<b>481.891,11</b>	<b>7.644.235,86</b>	<b>0,00</b>	<b>73.402,81</b>	<b>8.199.529,78</b>	<b>0,00</b>	<b>0,00</b>	<b>0,00</b>	<b>0,00</b>	<b>0,00</b>

**PROSPETTO DELLE SPESE DI BILANCIO PER MISSIONI, PROGRAMMI E MACROAGGREGATI  
SPESE PER RIMBORSO DI PRESTITI - PAGAMENTI IN CONTO RESIDUI**

Esercizio finanziario 2025

MISSIONI E PROGRAMMI	MACROAGGREGATI	401	402	403	404	Totale
		Rimborso di titoli obbligazionari	Rimborso prestiti a breve termine	Rimborso mutui e altri finanziamenti a medio lungo termine	Rimborso di altre forme di indebitamento	
<b>Missione 50 - Debito pubblico</b>						
Programma 1 - Quota interessi ammortamento mutui e prestiti obbligazionari		0,00	0,00	0,00	0,00	0,00
Programma 2 - Quota capitale ammortamento mutui e prestiti obbligazionari		0,00	0,00	0,00	0,00	0,00
<b>TOTALE MISSIONE 50 - DEBITO PUBBLICO</b>		<b>0,00</b>	<b>0,00</b>	<b>0,00</b>	<b>0,00</b>	<b>0,00</b>

Allegato e) al Rendiconto - Spese per macroaggregati

**PROSPETTO DELLE SPESE DI BILANCIO PER MISSIONI, PROGRAMMI E MACROAGGREGATI  
SPESE PER SERVIZI PER CONTO TERZI E PARTITE DI GIRO - PAGAMENTI IN CONTO RESIDUI**

Esercizio finanziario 2025

MISSIONI E PROGRAMMI	Uscite per partite di giro	Uscite per conto terzi	Totale
MACROAGGREGATI	701	702	700
<b>Missione 99 - Servizi per conto terzi</b>			
Programma 1 - Servizi per conto terzi e Partite di giro	92.862,68	60.942,09	153.804,77
Programma 2 - Anticipazioni per il finanziamento del sistema sanitari	0,00	0,00	0,00
<b>TOTALE MISSIONE 99 - SERVIZI PER CONTO TERZI</b>	<b>92.862,68</b>	<b>60.942,09</b>	<b>153.804,77</b>

Allegato e) al Rendiconto - Spese per macroaggregati

**RIEPILOGO SPESE PER TITOLI E MACROAGGREGATI  
PAGAMENTI IN CONTO RESIDUI**

Esercizio finanziario 2025

Titoli e macroaggregati di spesa		Totale	- di cui non ricorrenti
<b>Titolo 1 - Spese correnti</b>			
101	Macroaggregato 1 - Redditi da lavoro dipendente	122.593,21	0,00
102	Macroaggregato 2 - Imposte e tasse a carico dell'ente	7.718,50	0,00
103	Macroaggregato 3 - Acquisto di beni e servizi	2.238.463,29	0,00
104	Macroaggregato 4 - Trasferimenti correnti	1.118.770,39	0,00
105	Macroaggregato 5 - Trasferimenti di tributi	0,00	0,00
106	Macroaggregato 6 - Fondi perequativi	0,00	0,00
107	Macroaggregato 7 - Interessi passivi	0,00	0,00
108	Macroaggregato 8 - Altre spese per redditi da capitale	0,00	0,00
109	Macroaggregato 9 - Rimborsi e poste correttive delle entrate	0,00	0,00
110	Macroaggregato 10 - Altre spese correnti	208.012,02	0,00
<b>TOTALE TITOLO 1 - SPESE CORRENTI</b>		<b>3.695.557,41</b>	<b>0,00</b>
<b>Titolo 2 - Spese in conto capitale</b>			
201	Macroaggregato 1 - Tributi in conto capitale a carico dell'ente	0,00	0,00
202	Macroaggregato 2 - Investimenti fissi lordi e acquisto di terreni	481.891,11	481.891,11
203	Macroaggregato 3 - Contributi agli investimenti	7.644.235,86	7.644.235,86
204	Macroaggregato 4 - Altri trasferimenti in conto capitale	0,00	0,00
205	Macroaggregato 5 - Altre spese in conto capitale	73.402,81	73.402,81
<b>TOTALE TITOLO 2 - SPESE IN CONTO CAPITALE</b>		<b>8.199.529,78</b>	<b>8.199.529,78</b>
<b>Titolo 3 - Spese per incremento attività finanziarie</b>			
301	Macroaggregato 1 - Acquisizioni di attività finanziarie	0,00	0,00
302	Macroaggregato 2 - Concessione crediti di breve termine	0,00	0,00
303	Macroaggregato 3 - Concessione crediti di medio-lungo termine	0,00	0,00
304	Macroaggregato 4 - Altre spese per incremento di attività finanziarie	0,00	0,00
<b>TOTALE TITOLO 3 - SPESE PER INCREMENTO ATTIVITÀ FINANZIARIE</b>		<b>0,00</b>	<b>0,00</b>

Allegato e) al Rendiconto - Spese per macroaggregati

**RIEPILOGO SPESE PER TITOLI E MACROAGGREGATI  
PAGAMENTI IN CONTO RESIDUI**

Esercizio finanziario 2025

Titoli e macroaggregati di spesa		Totale	- di cui non ricorrenti
<b>Titolo 4 - Rimborso Prestiti</b>			
401	Macroaggregato 1 - Rimborso di titoli obbligazionari	0,00	0,00
402	Macroaggregato 2 - Rimborso prestiti a breve termine	0,00	0,00
403	Macroaggregato 3 - Rimborso mutui e altri finanziamenti a medio-lungo termine	0,00	0,00
404	Macroaggregato 4 - Rimborso di altre forme di indebitamento	0,00	0,00
405	Macroaggregato 5 - Fondi per rimborso prestiti	0,00	0,00
<b>TOTALE TITOLO 4 - RIMBORSO PRESTITI</b>		<b>0,00</b>	<b>0,00</b>
<b>Titolo 5 - Chiusura Anticipazioni ricevute da istituto tesoriere/cassiere</b>			
501	Macroaggregato 1 - Chiusura Anticipazioni ricevute da istituto tesoriere/cassiere	0,00	0,00
<b>TOTALE TITOLO 5 - CHIUSURA ANTICIPAZIONI RICEVUTE DA ISTITUTO</b>		<b>0,00</b>	<b>0,00</b>
<b>Titolo 7 - Uscite per conto terzi e partite di giro</b>			
701	Macroaggregato 1 - Uscite per partite di giro	92.862,68	0,00
702	Macroaggregato 2 - Uscite per conto terzi	60.942,09	0,00
<b>TOTALE TITOLO 7 - USCITE PER CONTO TERZI E PARTITE DI GIRO</b>		<b>153.804,77</b>	<b>0,00</b>
<b>TOTALE MACROAGGREGATI</b>		<b>12.048.891,96</b>	<b>8.199.529,78</b>

## ACCERTAMENTI ASSUNTI NELL'ESERCIZIO DI RIFERIMENTO E NEGLI ESERCIZI PRECEDENTI IMPUTATI ALL'ANNO SUCCESSIVO CUI SI RIFERISCE IL RENDICONTO E SEGUENTI

TITOLIE TIPOLOGIE DI ENTRATA		Anno successivo a quello cui si riferisce il rendiconto		Secondo anno successivo a quello cui si riferisce il rendiconto		Anni successivi
		Previsioni di competenza	Accertamenti	Previsioni di competenza del bilancio pluriennale	Accertamenti	
	<b>TITOLO 1 - Entrate correnti di natura tributaria, contributiva e perequativa</b>					
10101	Tipologia 101 - Imposte tasse e proventi assimilati	50.000,00	29.139,08	50.000,00	0,00	0,00
10102	Tipologia 102 - Tributi destinati al finanziamento della sanità (solo per le Regioni)	0,00	0,00	0,00	0,00	0,00
10103	Tipologia 103- Tributi devoluti e regolati alle autonomie speciali (solo per le Regioni)	0,00	0,00	0,00	0,00	0,00
10104	Tipologia 104 - Compartecipazioni di tributi	0,00	0,00	0,00	0,00	0,00
10301	Tipologia 301 - Fondi perequativi da Amministrazioni Centrali	0,00	0,00	0,00	0,00	0,00
10302	Tipologia 302 - Fondi perequativi dalla Regione o Provincia autonoma (solo per Enti locali)	0,00	0,00	0,00	0,00	0,00
<b>10000</b>	<b>Totale TITOLO 1</b>	<b>50.000,00</b>	<b>29.139,08</b>	<b>50.000,00</b>	<b>0,00</b>	<b>0,00</b>
	<b>TITOLO 2 - Trasferimenti correnti</b>					
20101	Tipologia 101 - Trasferimenti correnti da Amministrazioni pubbliche	8.930.400,60	10.004,00	8.930.100,60	10.004,00	0,00
20102	Tipologia 102 - Trasferimenti correnti da Famiglie	2.000,00	0,00	2.000,00	0,00	0,00
20103	Tipologia 103 - Trasferimenti correnti da Imprese	0,00	0,00	0,00	0,00	0,00
20104	Tipologia 104 - Trasferimenti correnti da Istituzioni Sociali Private	0,00	0,00	0,00	0,00	0,00
20105	Tipologia 105 - Trasferimenti correnti dall'Unione europea e dal Resto del Mondo	0,00	0,00	0,00	0,00	0,00
<b>20000</b>	<b>Totale TITOLO 2</b>	<b>8.932.400,60</b>	<b>10.004,00</b>	<b>8.932.100,60</b>	<b>10.004,00</b>	<b>0,00</b>
	<b>TITOLO 3 - Entrate extratributarie</b>					
30100	Tipologia 100 - Vendita di beni e servizi e proventi derivanti dalla gestione dei beni	269.275,00	35.000,00	269.275,00	0,00	0,00
30200	Tipologia 200 - Proventi derivanti da attività di controllo e repressione delle irregolarità e degli illeciti	0,00	0,00	0,00	0,00	0,00
30300	Tipologia 300 - Interessi attivi	0,00	0,00	0,00	0,00	0,00
30400	Tipologia 400 - Altre entrate da redditi da capitale	16.000,00	0,00	16.000,00	0,00	0,00
30500	Tipologia 500 - Rimborsi e altre entrate correnti	1.131.518,75	14.000,00	1.131.818,75	0,00	0,00
<b>30000</b>	<b>Totale TITOLO 3</b>	<b>1.416.793,75</b>	<b>49.000,00</b>	<b>1.417.093,75</b>	<b>0,00</b>	<b>0,00</b>
	<b>TITOLO 4 - Entrate in conto capitale</b>					
40100	Tipologia 100 - Tributi in conto capitale	0,00	0,00	0,00	0,00	0,00

## ACCERTAMENTI ASSUNTI NELL'ESERCIZIO DI RIFERIMENTO E NEGLI ESERCIZI PRECEDENTI IMPUTATI ALL'ANNO SUCCESSIVO CUI SI RIFERISCE IL RENDICONTO E SEGUENTI

	TITOLIE TIPOLOGIE DI ENTRATA	Anno successivo a quello cui si riferisce il rendiconto		Secondo anno successivo a quello cui si riferisce il rendiconto		Anni successivi
		Previsioni di competenza	Accertamenti	Previsioni di competenza del bilancio pluriennale	Accertamenti	
40200	Tipologia 200 - Contributi agli investimenti	4.464.891,30	3.147.891,30	1.317.000,00	0,00	0,00
40300	Tipologia 300 - Altri trasferimenti in conto capitale	1.121.250,00	49.338,96	1.121.250,00	48.882,75	0,00
40400	Tipologia 400 - Entrate da alienazione di beni materiali e immateriali	0,00	0,00	0,00	0,00	0,00
40500	Tipologia 500 - Altre entrate in conto capitale	0,00	0,00	0,00	0,00	0,00
<b>40000</b>	<b>Totale TITOLO 4</b>	<b>5.586.141,30</b>	<b>3.197.230,26</b>	<b>2.438.250,00</b>	<b>48.882,75</b>	<b>0,00</b>
	<b>TITOLO 5 - Entrate da riduzione di attività finanziarie</b>					
50100	Tipologia 100 - Alienazione di attività finanziarie	0,00	0,00	0,00	0,00	0,00
50200	Tipologia 200 - Riscossione crediti di breve termine	0,00	0,00	0,00	0,00	0,00
50300	Tipologia 300 - Riscossione crediti di medio e lungo termine	0,00	0,00	0,00	0,00	0,00
50400	Tipologia 400 - Altre entrate per riduzione di attività finanziarie	0,00	0,00	0,00	0,00	0,00
<b>50000</b>	<b>Totale TITOLO 5</b>	<b>0,00</b>	<b>0,00</b>	<b>0,00</b>	<b>0,00</b>	<b>0,00</b>
	<b>TITOLO 6 - Accensione prestiti</b>					
60100	Tipologia 100 - Emissione di titoli obbligazionari	0,00	0,00	0,00	0,00	0,00
60200	Tipologia 200 - Accensione Prestiti a breve termine	0,00	0,00	0,00	0,00	0,00
60300	Tipologia 300 - Accensione Mutui e altri finanziamenti a medio lungo termine	0,00	0,00	0,00	0,00	0,00
60400	Tipologia 400 - Altre forme di indebitamento	0,00	0,00	0,00	0,00	0,00
<b>60000</b>	<b>Totale TITOLO 6</b>	<b>0,00</b>	<b>0,00</b>	<b>0,00</b>	<b>0,00</b>	<b>0,00</b>
	<b>TITOLO 9 - Entrate per conto terzi e partite di giro</b>					
90100	Tipologia 100 - Entrate per partite di giro	1.459.000,00	0,00	1.459.000,00	0,00	0,00
90200	Tipologia 200 - Entrate per conto terzi	580.000,00	0,00	580.000,00	0,00	0,00
<b>90000</b>	<b>Totale TITOLO 9</b>	<b>2.039.000,00</b>	<b>0,00</b>	<b>2.039.000,00</b>	<b>0,00</b>	<b>0,00</b>
	<b>TOTALE ACCERTAMENTI</b>	<b>18.024.335,65</b>	<b>3.285.373,34</b>	<b>14.876.444,35</b>	<b>58.886,75</b>	<b>0,00</b>

## IMPEGNI ASSUNTI NELL'ESERCIZIO DI RIFERIMENTO E NEGLI ESERCIZI PRECEDENTI IMPUTATI ALL'ANNO SUCCESSIVO CUI SI RIFERISCE IL RENDICONTO E SEGUENTI

	TITOLI E MACROAGGREGATI DI SPESA				Anno successivo a quello cui si riferisce il rendiconto		Secondo anno successivo a quello cui si riferisce il rendiconto		Anni successivi	
	Previsioni di competenza		Impegni		Previsioni di competenza del bilancio pluriennale		Impegni		Impegni	
	<b>TITOLO 1 - Spese correnti</b>									
101	Redditi da lavoro dipendente	912.000,00	0,00	0,00	912.000,00	0,00	0,00	0,00	0,00	0,00
102	Imposte e tasse a carico dell'ente	66.000,00	0,00	0,00	66.000,00	0,00	0,00	0,00	0,00	0,00
103	Acquisto di beni e servizi	6.203.341,35	666.663,60	666.663,60	6.203.341,35	403.889,51	403.889,51	0,00	0,00	0,00
104	Trasferimenti correnti	2.448.400,00	79.667,42	79.667,42	2.448.400,00	0,00	0,00	0,00	0,00	0,00
105	Trasferimenti di tributi (solo per le Regioni)	0,00	0,00	0,00	0,00	0,00	0,00	0,00	0,00	0,00
106	Fondi perequativi (solo per le Regioni)	0,00	0,00	0,00	0,00	0,00	0,00	0,00	0,00	0,00
107	Interessi passivi	36.924,00	0,00	0,00	36.924,00	0,00	0,00	0,00	0,00	0,00
108	Altre spese per redditi da capitale	0,00	0,00	0,00	0,00	0,00	0,00	0,00	0,00	0,00
109	Rimborsi e poste correttive delle entrate	0,00	0,00	0,00	0,00	0,00	0,00	0,00	0,00	0,00
110	Altre spese correnti	210.500,00	17.085,00	17.085,00	210.500,00	14.115,00	14.115,00	0,00	0,00	0,00
<b>100</b>	<b>Totale TITOLO 1</b>	<b>9.877.165,35</b>	<b>763.416,02</b>	<b>763.416,02</b>	<b>9.877.165,35</b>	<b>418.004,51</b>	<b>418.004,51</b>	<b>0,00</b>	<b>0,00</b>	<b>0,00</b>
	<b>TITOLO 2 - Spese in conto capitale</b>									
201	Tributi in conto capitale a carico dell'ente	0,00	0,00	0,00	0,00	0,00	0,00	0,00	0,00	0,00
202	Investimenti fissi lordi e acquisto di terreni	192.000,00	0,00	0,00	192.000,00	0,00	0,00	0,00	0,00	0,00
203	Contributi agli investimenti	7.931.827,61	6.005.714,57	6.005.714,57	1.975.452,00	48.882,75	48.882,75	0,00	0,00	0,00
204	Altri trasferimenti in conto capitale	0,00	0,00	0,00	0,00	0,00	0,00	0,00	0,00	0,00
205	Altre spese in conto capitale	600.000,00	52.500,00	52.500,00	600.000,00	52.500,00	52.500,00	0,00	0,00	0,00
<b>200</b>	<b>Totale TITOLO 2</b>	<b>8.723.827,61</b>	<b>6.058.214,57</b>	<b>6.058.214,57</b>	<b>2.767.452,00</b>	<b>101.382,75</b>	<b>101.382,75</b>	<b>0,00</b>	<b>0,00</b>	<b>0,00</b>
	<b>TITOLO 3 - Spese per incremento di attività finanziarie</b>									
301	Acquisizioni di attività finanziarie	0,00	0,00	0,00	0,00	0,00	0,00	0,00	0,00	0,00
302	Concessione crediti di breve termine	0,00	0,00	0,00	0,00	0,00	0,00	0,00	0,00	0,00
303	Concessione crediti di medio-lungo termine	0,00	0,00	0,00	0,00	0,00	0,00	0,00	0,00	0,00
304	Altre spese per incremento di attività finanziarie	0,00	0,00	0,00	0,00	0,00	0,00	0,00	0,00	0,00
<b>300</b>	<b>Totale TITOLO 3</b>	<b>0,00</b>	<b>0,00</b>	<b>0,00</b>	<b>0,00</b>	<b>0,00</b>	<b>0,00</b>	<b>0,00</b>	<b>0,00</b>	<b>0,00</b>

## IMPEGNI ASSUNTI NELL'ESERCIZIO DI RIFERIMENTO E NEGLI ESERCIZI PRECEDENTI IMPUTATI ALL'ANNO SUCCESSIVO CUI SI RIFERISCE IL RENDICONTO E SEGUENTI

	TITOLI E MACROAGGREGATI DI SPESA	Anno successivo a quello cui si riferisce il rendiconto		Secondo anno successivo a quello cui si riferisce il rendiconto		Anni successivi	
		Previsioni di competenza		Previsioni di competenza del bilancio pluriennale		Impegni	
		Impegni		Impegni		Impegni	
<b>TITOLO 4 - Rimborso di prestiti</b>							
401	Rimborso di titoli obbligazionari	0,00	0,00	0,00	0,00	0,00	0,00
402	Rimborso prestiti a breve termine	0,00	0,00	0,00	0,00	0,00	0,00
403	Rimborso mutui e altri finanziamenti a medio lungo termine	192.827,00	2.785,53	192.827,00	0,00	0,00	0,00
404	Rimborso di altre forme di indebitamento	0,00	0,00	0,00	0,00	0,00	0,00
405	Fondi per rimborso prestiti <sup>(1)</sup>	0,00	0,00	0,00	0,00	0,00	0,00
<b>400</b>	<b>Totale TITOLO 4</b>	<b>192.827,00</b>	<b>2.785,53</b>	<b>192.827,00</b>	<b>0,00</b>	<b>0,00</b>	<b>0,00</b>
<b>TITOLO 5 - Chiusura Anticipazioni ricevute da istituto tesoriere/cassiere</b>							
501	Chiusura Anticipazioni ricevute da istituto tesoriere/cassiere	100.000,00	0,00	100.000,00	0,00	0,00	0,00
<b>500</b>	<b>Totale TITOLO 5</b>	<b>100.000,00</b>	<b>0,00</b>	<b>100.000,00</b>	<b>0,00</b>	<b>0,00</b>	<b>0,00</b>
<b>TITOLO 7 - Uscite per conto terzi e partite di giro</b>							
701	Uscite per partite di giro	1.459.000,00	0,00	1.459.000,00	0,00	0,00	0,00
702	Uscite per conto terzi	580.000,00	0,00	580.000,00	0,00	0,00	0,00
<b>700</b>	<b>Totale TITOLO 7</b>	<b>2.039.000,00</b>	<b>0,00</b>	<b>2.039.000,00</b>	<b>0,00</b>	<b>0,00</b>	<b>0,00</b>
	<b>TOTALE IMPEGNI</b>	<b>20.932.819,96</b>	<b>6.824.416,12</b>	<b>14.976.444,35</b>	<b>519.387,26</b>	<b>0,00</b>	<b>0,00</b>

(1) Gli stanziamenti di spesa riguardanti il macroaggregato "Fondi per rimborso prestiti" non possono essere impegnati e pagati.

## COSTI PER MISSIONE

Missioni	COMPONENTI NEGATIVI DELLA GESTIONE										Accantonamenti			
	Consumi materie prime	Prestazioni di servizi		Trasferimenti di servizi e Trasferimenti e contributi		Utilizzo di beni di terzi	Personale	Ammortamenti e svalutazioni		Accantonamenti				
	Acquisto di materie prime e/o beni di consumo	Variazioni nelle rimanenze di materie prime e/o beni di consumo (+/-)	Prestazioni di servizi	Trasferimenti correnti	Contributi agli investimenti ad Amministrazioni pubbliche	Contributi agli investimenti ad altri soggetti	Utilizzo beni di terzi	Personale	Ammortamenti immobilizzazioni Immateriali	Ammortamenti immobilizzazioni materiali	Altre svalutazioni delle immobilizzazioni	Svalutazione dei crediti	Accantonamento per rischi	Altri accantonamenti
MISSIONE 01 Servizi istituzionali, generali e di gestione	3.408,46		1.110.331,46	271.580,92	7.489.827,47			442.985,73	6.276,29	148.066,28				
MISSIONE 02 Giustizia										55.407,36				
MISSIONE 03 Ordine pubblico e sicurezza														
MISSIONE 04 Istruzione e diritto allo studio														
MISSIONE 05 Tutela e valorizzazione dei beni e attività culturali			795.595,05	40.528,34						457,50				
MISSIONE 06 Politiche giovanili, sport e tempo libero										329.171,04				
MISSIONE 07 Turismo			83.828,21											
MISSIONE 08 Assetto del territorio ed edilizia abitativa														
MISSIONE 09 Sviluppo sostenibile e tutela del territorio e dell'ambiente	2.500,00		652.016,24	863.143,21	4.035.912,81	608.611,66		414.629,52		4.976,40				
MISSIONE 10 Trasporti e diritto alla mobilità			22.522,50		2.376.253,69									
MISSIONE 11 Soccorso Civile			58.483,65	23.000,00		5.000,00								
MISSIONE 12 Diritti sociali, politiche sociali e famiglia			6.690.805,59	2.355.995,28				51.698,42						
MISSIONE 13 Tutela della salute														
MISSIONE 14 Sviluppo economico e competitività														
MISSIONE 15 Politiche per il lavoro e la formazione professionale														
MISSIONE 16 Agricoltura, politiche agroalimentari e pesca			62.979,50							618,43				
MISSIONE 17 Energia e diversificazione delle fonti energetiche														
MISSIONE 18 Relazioni con le altre autonomie territoriali e locali														
MISSIONE 19 Relazioni internazionali														
MISSIONE 20 Fondi e accantonamenti													174.329,81	
MISSIONE 50 Debito pubblico														
MISSIONE 60 Anticipazioni finanziarie														
MISSIONE 99 Servizi per conto terzi														
<b>TOTALE COSTI / ONERI ...</b>	<b>5.908,46</b>		<b>9.476.562,20</b>	<b>3.554.247,75</b>	<b>13.901.993,97</b>	<b>613.611,66</b>		<b>909.313,67</b>	<b>6.276,29</b>	<b>538.697,01</b>			<b>174.329,81</b>	

## COSTI PER MISSIONE

Missioni	COMPONENTI NEGATIVI DELLA GESTIONE		ONERI FINANZIARI		RETTIFICHE DI VALORE ATTIVITA' FINANZIARIE		COMPONENTI ED ONERI STRAORDINARI				IMPOSTE		TOTALE COSTI DI PER MISSIONE	
	Oneri diversi di gestione	Totale componenti negativi della gestione	Oneri finanziari	Totale Oneri finanziari	Svalutazioni	Totale rettifiche di valore attività finanziarie	Oneri straordinari				Imposte	Totale Imposte		
							Sopravvenienze passive e insussistenze dell'attivo	Minusvalenze patrimoniali	Trasferimenti in conto capitale	Altri oneri straordinari	Totale Oneri straordinari	Imposte	Totale Imposte	
MISSIONE 01 Servizi istituzionali, generali e di gestione	37.926,00	9.510.402,61					20.430,47	126,22		133.683,45	154.240,14	30.531,99	30.531,99	9.695.174,74
MISSIONE 02 Giustizia		55.407,36												55.407,36
MISSIONE 03 Ordine pubblico e sicurezza														
MISSIONE 04 Istruzione e diritto allo studio														
MISSIONE 05 Tutela e valorizzazione dei beni e attività culturali		836.580,89												836.580,89
MISSIONE 06 Politiche giovanili, sport e tempo libero		329.171,04												329.171,04
MISSIONE 07 Turismo		83.828,21												83.828,21
MISSIONE 08 Assetto del territorio ed edilizia abitativa														
MISSIONE 09 Sviluppo sostenibile e tutela del territorio e dell'ambiente	4.960,51	6.586.750,35					17.045,61	48,81			17.094,42	23.753,57	23.753,57	6.627.598,34
MISSIONE 10 Trasporti e diritto alla mobilità		2.398.776,19							120.000,00		120.000,00			2.518.776,19
MISSIONE 11 Soccorso Civile		86.483,65												86.483,65
MISSIONE 12 Diritti sociali, politiche sociali e famiglia	189.604,04	9.288.103,33					5.379,20				5.379,20			9.293.482,53
MISSIONE 13 Tutela della salute														
MISSIONE 14 Sviluppo economico e competitività														
MISSIONE 15 Politiche per il lavoro e la formazione professionale														
MISSIONE 16 Agricoltura, politiche agroalimentari e pesca		63.597,93												63.597,93
MISSIONE 17 Energia e diversificazione delle fonti energetiche														
MISSIONE 18 Relazioni con le altre autonomie territoriali e locali														
MISSIONE 19 Relazioni interrazionali														
MISSIONE 20 Fondi e accantonamenti		174.329,81												174.329,81
MISSIONE 50 Debito pubblico			28.188,99	28.188,99										28.188,99
MISSIONE 60 Anticipazioni finanziarie														
MISSIONE 99 Servizi per conto terzi														
<b>TOTALE COSTI / ONERI ...</b>	<b>232.490,55</b>	<b>29.413.431,37</b>	<b>28.188,99</b>	<b>28.188,99</b>			<b>42.855,28</b>	<b>175,03</b>	<b>253.683,45</b>	<b>296.713,76</b>	<b>54.285,56</b>	<b>54.285,56</b>	<b>54.285,56</b>	<b>29.792.619,68</b>

## UTILIZZO DI CONTRIBUTI E TRASFERIMENTI DA PARTE DI ORGANISMI COMUNITARI E INTERNAZIONALI

(Solo per gli Enti locali)

MISSIONE, PROGRAMMA, TITOLO (* )	DENOMINAZIONE			RESIDUI PASSIVI AL 1/1/20.. (RS)		PAGAMENTI IN C/RESIDUI (PR)		RIACCERTAMENTO RESIDUI (R) (1)		ECONOMIE DI COMPETENZA (ECP= CP- I -FPV)		RESIDUI PASSIVI DA ESERCIZI PRECEDENTI (EP=RS-PR+R)	
				PREVISIONI DEFINITIVE DI COMPETENZA (CP)		PAGAMENTI IN C/COMPETENZA (PC)		IMPEGNI (I) (2)				RESIDUI PASSIVI DA ESERCIZIO DI COMPETENZA (EC= I - PC)	
				PREVISIONI DEFINITIVE DI CASSA (CS)		TOTALE PAGAMENTI (TP=PR+PC)		FONDO PLURIENNALE VINCOLATO (FPV) (3)				TOTALE RESIDUI PASSIVI DA RIPORTARE (TR=EP+EC)	
<b>MISSIONE</b>													
<b>Programma</b>													
		RS	0,00	PR	0,00	R	0,00					EP	0,00
		CP	0,00	PC	0,00	I	0,00			ECP	0,00	EC	0,00
		CS	0,00	TP	0,00	FPV	0,00					TR	0,00
		<b>RS</b>	<b>0,00</b>	<b>PR</b>	<b>0,00</b>	<b>R</b>	<b>0,00</b>					<b>EP</b>	<b>0,00</b>
		<b>CP</b>	<b>0,00</b>	<b>PC</b>	<b>0,00</b>	<b>I</b>	<b>0,00</b>			<b>ECP</b>	<b>0,00</b>	<b>EC</b>	<b>0,00</b>
		<b>CS</b>	<b>0,00</b>	<b>TP</b>	<b>0,00</b>	<b>FPV</b>	<b>0,00</b>					<b>TR</b>	<b>0,00</b>
<b>TOTALE MISSIONE</b>													
		RS	0,00	PR	0,00	R	0,00					EP	0,00
		CP	0,00	PC	0,00	I	0,00			ECP	0,00	EC	0,00
		CS	0,00	TP	0,00	FPV	0,00					TR	0,00
<b>TOTALE MISSIONI</b>													
		RS	0,00	PR	0,00	R	0,00					EP	0,00
		CP	0,00	PC	0,00	I	0,00			ECP	0,00	EC	0,00
		CS	0,00	TP	0,00	FPV	0,00					TR	0,00

\* Indicare solo le missioni e i programmi finanziati da contributi e trasferimenti da Organismi comunitari e internazionali.

(1) Indicare l'ammontare complessivo derivante dal riaccertamento dei residui (sia l'importo dei debiti definitivamente cancellati dalle scritture, sia, l'importo dei debiti cancellati e reimputati agli esercizi successivi effettuato in occasione del riaccertamento straordinario dei residui). Non riguarda il riaccertamento di impegni di competenza dell'esercizio cui si riferisce il rendiconto. In sede di riaccertamento dei residui non può essere effettuata una rettifica in aumento dei residui passivi se non nei casi espressamente consentiti (Principio contabile applicato della contabilità finanziaria 9.1 di cui all'Allegato n. 4-2). Le rettifiche in aumento sono indicate con il segno "+", le rettifiche in riduzione sono indicate con il segno "-".

(2) Indicare gli impegni imputati contabilmente all'esercizio cui il rendiconto si riferisce al netto dei debiti che, in occasione del riaccertamento ordinario dei residui effettuato ai sensi dell'articolo 3, comma 4, risultassero non esigibili e reimputati agli esercizi in cui le obbligazioni risultano esigibili. Nel primo esercizio di applicazione del titolo primo del decreto legislativo n. 118 del 2011, la voce comprende i debiti che sono state cancellati nell'ambito del riaccertamento straordinario dei residui con imputazione all'esercizio.

(3) Indicare l'importo corrispondente agli impegni imputati agli esercizi successivi finanziati con il fondo pluriennale vincolato.

## FUNZIONI DELEGATE DALLE REGIONI

(Solo per gli Enti locali)

MISSIONE, PROGRAMMA, TITOLO (*)	RESIDUI PASSIVI AL 1/1/20.. (RS)			PAGAMENTI IN C/RESIDUI (PR)		RIACCERTAMENTO RESIDUI (R) (1)		RESIDUI PASSIVI DA ESERCIZI PRECEDENTI (EP=RS-PR+R)	
	DENOMINAZIONE			PREVISIONI DEFINITIVE DI COMPETENZA (CP)		PAGAMENTI IN C/COMPETENZA (PC)		ECONOMIE DI COMPETENZA (ECP= CP- I -FPV)	
				PREVISIONI DEFINITIVE DI CASSA (CS)		TOTALE PAGAMENTI (TP=PR+PC)		TOTALE RESIDUI PASSIVI DA RIPORTARE (TR=EP+EC)	
<b>MISSIONE</b>									
<b>Programma</b>									
	RS	0,00	PR	0,00	R	0,00	EP	0,00	
	CP	0,00	PC	0,00	I	0,00	EC	0,00	
	CS	0,00	TP	0,00	FPV	0,00	TR	0,00	
	RS	0,00	PR	0,00	R	0,00	EP	0,00	
	CP	0,00	PC	0,00	I	0,00	EC	0,00	
	CS	0,00	TP	0,00	FPV	0,00	TR	0,00	
<b>TOTALE MISSIONE</b>									
	RS	0,00	PR	0,00	R	0,00	EP	0,00	
	CP	0,00	PC	0,00	I	0,00	EC	0,00	
	CS	0,00	TP	0,00	FPV	0,00	TR	0,00	
<b>TOTALE MISSIONI</b>									
	RS	0,00	PR	0,00	R	0,00	EP	0,00	
	CP	0,00	PC	0,00	I	0,00	EC	0,00	
	CS	0,00	TP	0,00	FPV	0,00	TR	0,00	

\* Indicare solo le missioni e i programmi che presentano spese per funzioni delegate dalla Regione.

Indicare l'ammontare complessivo derivante dal riaccertamento dei residui (sia l'importo dei debiti definitivamente cancellati dalle scritture, sia, l'importo dei debiti cancellati e reimputati agli esercizi successivi effettuato in occasione del riaccertamento straordinario dei residui). Non riguarda il riaccertamento di impegni di competenza dell'esercizio cui si riferisce il rendiconto. In sede di riaccertamento dei residui non può essere effettuata una rettifica in aumento dei residui passivi se non nei casi espressamente consentiti (Principio contabile applicato della contabilità finanziaria 9.1 di cui all'Allegato n. 4-2). Le rettifiche in aumento sono indicate con il segno "+", le rettifiche in riduzione sono indicate con il segno "-".

(1)

Indicare gli impegni imputati contabilmente all'esercizio cui il rendiconto si riferisce al netto dei debiti che, in occasione del riaccertamento ordinario dei residui effettuato ai sensi dell'articolo 3, comma 4, risultassero non esigibili e reimputati agli esercizi in cui le obbligazioni risultano esigibili. Nel primo esercizio di applicazione del titolo primo del decreto legislativo n. 118 del 2011, la voce comprende i debiti che sono state cancellati nell'ambito del riaccertamento straordinario dei residui con imputazione all'esercizio.

(2)

(3) Indicare l'importo corrispondente agli impegni imputati agli esercizi successivi finanziati con il fondo pluriennale vincolato.

**COMPOSIZIONE DEL RISULTATO DI AMMINISTRAZIONE**

	In conto		TOTALE
	Residui	Competenza	
<b>FONDO INIZIALE DI CASSA</b>			<b>7.297.858,72</b>
Riscossioni	6.524.918,55	20.186.835,08	26.711.753,63
Pagamenti	12.048.891,96	15.585.713,58	27.634.605,54
<b>FONDO DI CASSA AL 31 DICEMBRE</b>			<b>6.315.006,81</b>
<b>PAGAMENTI PER AZIONI ESECUTIVE</b>			<b>0,00</b>
<b>DIFFERENZA</b>			<b>6.315.006,81</b>
Residui attivi	13.130.434,57	10.505.937,81	23.636.372,38
Somma			29.951.379,19
Residui passivi	10.704.067,95	15.087.530,88	25.791.598,83
<i>Fondo pluriennale per spese di parte corrente</i>			0,00
<i>Fondo pluriennale per spese in conto capitale</i>			2.808.484,31
<b>AVANZO DI AMMINISTRAZIONE AL 31 DICEMBRE</b>			<b>1.351.296,05</b>

Il risultato della gestione finanziaria trova corrispondenza applicando i due seguenti metodi di calcolo:

**Primo**

Totale accertamenti e residui attivi riaccertati + fondo iniziale di cassa (+)	57.585.984,73
Totale impegni e residui passivi riaccertati (-)	53.426.204,37
<b>PAGAMENTI PER AZIONI ESECUTIVE (-)</b>	<b>0,00</b>
<i>Fondo pluriennale per spese di parte corrente (-)</i>	<i>0,00</i>
<i>Fondo pluriennale per spese in conto capitale (-)</i>	<i>2.808.484,31</i>
<b>AVANZO DI AMMINISTRAZIONE AL 31 DICEMBRE</b>	<b>1.351.296,05</b>

**Secondo**

Minori spese di competenza (+)	15.862.506,41
Minori entrate di competenza (-)	15.842.977,98
<i>Differenza = Saldo di competenza</i>	<i>19.528,43</i>
Avanzo degli esercizi precedenti non applicato	657.852,08
Avanzo applicato	292.686,28
Fondo pluriennale vincolato iniziale	3.025.770,34
Fondo pluriennale vincolato finale	2.808.484,31
<b>SALDO GESTIONE RESIDUI</b>	<b>163.943,23</b>
<b>PAGAMENTI PER AZIONI ESECUTIVE</b>	<b>0,00</b>
<b>AVANZO DI AMMINISTRAZIONE AL 31 DICEMBRE</b>	<b>1.351.296,05</b>

Suddividendo gli elementi contabili tra la gestione di competenza e quella dei residui, il risultato è dimostrato dai seguenti dati:

### GESTIONE DI COMPETENZA

(al netto dell'avanzo di amministrazione applicato al bilancio)

Totale accertamenti di competenza	30.692.772,89
Totale impegni di competenza	30.673.244,46
<b>SALDO GESTIONE COMPETENZA</b>	<b>19.528,43</b>

### GESTIONE DEI RESIDUI

(al netto dell'avanzo di amministrazione degli anni precedenti)

Minori residui attivi	6.834,44
Minori residui passivi	170.777,67
<b>SALDO GESTIONE RESIDUI</b>	<b>163.943,23</b>

### RIEPILOGO

SALDO GESTIONE COMPETENZA	19.528,43
SALDO GESTIONE RESIDUI	163.943,23
<b>SALDO</b>	<b>183.471,66</b>

### COMPOSIZIONE DELL'AVANZO DI AMMINISTRAZIONE

AVANZO DAGLI ESERCIZI PRECEDENTI	950.538,36
Fondo pluriennale vincolato iniziale	3.025.770,34
Fondo pluriennale vincolato finale	2.808.484,31
<b>INSUSSISTENZE ED ECONOMIE IN CONTO RESIDUI</b>	<b>163.943,23</b>
di cui da gestione corrente	81.548,68
da gestione in conto capitale	-2.573,25
da gestione partite di giro	84.967,80
<b>RISULTATO DI GESTIONE DI COMPETENZA</b>	<b>19.528,43</b>
di cui da gestione corrente	-1.979.285,15
da gestione in conto capitale	1.998.813,58
da gestione partite di giro	0,00
<b>PAGAMENTI PER AZIONI ESECUTIVE</b>	<b>0,00</b>
<b>AVANZO DI AMMINISTRAZIONE AL 31 DICEMBRE</b>	<b>1.351.296,05</b>

## Quadro riassuntivo della gestione di competenza

### ENTRATE

	Competenza iniziale	Competenza definitiva	Riscossioni su competenza	Competenza Accertamenti	FPV	Maggiori o minori residui
Titolo 1 - Entrate correnti di natura tributaria, contributiva e perequativa	50.000,00	200.000,00	177.644,05	192.480,74	0,00	-7.519,26
Titolo 2 - Trasferimenti correnti	9.034.740,14	11.476.053,15	8.800.784,88	10.714.555,78	0,00	-761.497,37
Titolo 3 - Entrate extratributarie	1.415.364,00	1.753.129,22	1.286.918,17	1.622.621,51	0,00	-130.507,71
Titolo 4 - Entrate in conto capitale	2.510.407,66	27.643.911,88	8.814.882,20	17.025.457,64	0,00	-10.618.454,24
Titolo 5 - Entrate da riduzione di attività finanziarie	0,00	200,00	400,00	400,00	0,00	200,00
Titolo 6 - Accensione Prestiti	0,00	0,00	0,00	0,00	0,00	0,00
Titolo 7 - Anticipazioni da istituto tesoriere/cassiere	100.000,00	100.000,00	0,00	0,00	0,00	-100.000,00
Titolo 9 - Entrate per conto terzi e partite di giro	2.039.000,00	2.044.000,00	1.106.205,78	1.137.257,22	0,00	-906.742,78
Avanzo di amministrazione	0,00	292.686,28	0,00	0,00	0,00	-292.686,28
Fondo pluriennale vincolato	0,00	3.025.770,34	0,00	0,00	0,00	-3.025.770,34
<b>TOTALE ENTRATE</b>	<b>15.149.511,80</b>	<b>46.535.750,87</b>	<b>20.186.835,08</b>	<b>30.692.772,89</b>	<b>0,00</b>	<b>-15.842.977,98</b>

### SPESE

	Competenza iniziale	Competenza definitiva	Pagamenti su competenza	Competenza Impegni	FPV	Minori residui
Titolo 1 - Spese correnti	9.978.075,14	15.695.754,73	7.553.374,54	14.297.052,40	0,00	1.398.702,33
Titolo 2 - Spese in conto capitale	2.839.609,66	28.429.145,90	6.803.306,88	14.973.044,06	2.808.484,31	10.647.617,53
Titolo 3 - Spese per incremento attività finanziarie	0,00	54.000,00	0,00	54.000,00	0,00	0,00
Titolo 4 - Rimborso Prestiti	192.827,00	212.850,24	211.890,78	211.890,78	0,00	959,46
Titolo 5 - Chiusura Anticipazioni ricevute da istituto tesoriere/cassiere	100.000,00	100.000,00	0,00	0,00	0,00	100.000,00
Titolo 7 - Uscite per conto terzi e partite di giro	2.039.000,00	2.044.000,00	1.017.141,38	1.137.257,22	0,00	906.742,78
<b>TOTALE SPESE</b>	<b>15.149.511,80</b>	<b>46.535.750,87</b>	<b>15.585.713,58</b>	<b>30.673.244,46</b>	<b>2.808.484,31</b>	<b>13.054.022,10</b>

## Variazioni apportate al bilancio di previsione

Nel corso dell'anno sono state approvate con delibere di consiglio comunale o con delibere della giunta comunale successivamente ratificate dal consiglio comunale variazioni di bilancio sui capitoli riportati nelle seguenti tabelle.

Comunita' Montana Valle Trompia		Conto del bilancio 2025	
<b>Maggiori entrate</b>	31.662.799,69	<b>Variazioni positive</b>	
Minori spese	358.040,57		32.020.840,26
<b>Minori entrate</b>	276.560,62	<b>Variazioni negative</b>	
Maggiori spese	31.744.279,64		32.020.840,26

Comunita' Montana Valle Trompia		Conto del bilancio 2025	
Capitoli di entrata su cui sono state apportate variazioni n.	90	su	135
Capitoli di spesa su cui sono state apportate variazioni n.	122	su	191

## Variazioni apportate al bilancio di previsione

### MAGGIORI ENTRATE

Codice	Capitolo	Descrizione	Previsioni iniziali	Previsioni definitive	Variazioni
E1100000	90005.1	UTILIZZO AVANZO DI AMMINISTRAZIONE	0,00	292.686,28	<b>292.686,28</b>
E1100000	0	FONDO PLURIENNALE VINCOLATO CONTO CAPITALE	0,00	413.032,02	<b>413.032,02</b>
E1100000	90002	FONDO PLURIENNALE VINCOLATO PER SPESE CORRENTI	0,00	2.612.738,32	<b>2.612.738,32</b>
E110199	1100.1	PROVENTI DA ATTIVITÀ DI RISCOSSIONE COATTIVA	50.000,00	200.000,00	<b>150.000,00</b>
E210101	3641.1	TRASFERIMENTI DA MINISTERO PER CONTRIBUTO PNRR ADEGUAMENTO DELLE COMPONENTI SUAP ALLE SPECIFICHE DM 26.09.2023	0,00	78.696,80	<b>78.696,80</b>
E210101	3717.1	TRASFERIMENTI DALLO STATO PER REDDITO D'INSERIMENTO	150.000,00	842.244,56	<b>692.244,56</b>
E210102	495.1	FONDO REGIONALE DI GESTIONE	480.000,00	480.881,00	<b>881,00</b>
E210102	538.1	TRASFERIMENTI PER LA GESTIONE DEL SERVIZIO GUARDIE ECOLOGICHE E VOLONTARIE	5.000,00	8.070,21	<b>3.070,21</b>
E210102	569.1	CONTRIBUTO ORDINARIO DEI COMUNI	68.000,00	68.000,03	<b>0,03</b>
E210102	1346.1	TRASFERIMENTI DAI COMUNI PER ATTIVITA' DIVERSE DI CRESCITA CULTURALE	16.700,00	24.550,00	<b>7.850,00</b>
E210102	2112.1	CONTRIBUTI PER FUNZIONI ASSOCIATE	150.000,00	175.500,00	<b>25.500,00</b>
E210102	2165.1	TRASFERIMENTI DA REGIONE LOMBARDA PER PROGETTO LIVE	13.522,50	13.532,50	<b>10,00</b>
E210102	2180.1	TRASFERIMENTO DA COMUNI PER GESTIONE IMMOBILI	25.000,00	178.000,00	<b>153.000,00</b>
E210102	3043.1	TRASFERIMENTI DALL'A.T.S. PROVINCIALE PER L. 328/2000 PARTE CONTRATTO SERVIZIO	400.000,00	595.000,00	<b>195.000,00</b>
E210102	3074.1	TRASFERIMENTI DAI COMUNI PER SERVIZIO DI PROTEZIONE CIVILE	55.000,00	55.000,01	<b>0,01</b>
E210102	3075.1	TRASFERIMENTO DA COMUNI PER AGGIORNAMENTO PIANO VASP	0,00	33.440,00	<b>33.440,00</b>
E210102	3237.1	CONTRIBUTO DA COMUNI PER GESTIONE ASSOCIATA "TURISMO"	50.000,00	50.000,01	<b>0,01</b>
E210102	3239.1	CONTRIBUTO DA COMUNI GESTIONE ASSOCIATA "GREENWAY VALLE TROM PIA" PARTE CORRENTE	35.000,00	35.000,01	<b>0,01</b>
E210102	3240.1	PROVENTI SUPPORTO AMMINISTRAVO - FINANZIARIO PICCOLI COMUNI	21.340,00	43.000,00	<b>21.660,00</b>
E210102	3241.1	TRASFERIMENTI DAI COMUNI PER SERVIZIO INFORMATICO	140.000,00	167.500,00	<b>27.500,00</b>
E210102	3241.2	TRASFERIMENTI DAI COMUNI PER SERVIZIO INFORMATICO SOLUZIONE CENTRALIZZATA GESTIONE ADEMPIMENTI ARERA	0,00	26.000,00	<b>26.000,00</b>
E210102	3521.1	TRASFERIMENTI DAI COMUNI E PROVINCIA PER POLO CATASTALE	90.205,00	93.700,02	<b>3.495,02</b>
E210102	3578.1	TRASFERIMENTI DALL'A.S.L. PER CONTRIBUTI RELATIVI AL PIANO D I ZONA E SERVIZI DELEGATI	1.225.000,00	2.021.411,21	<b>796.411,21</b>
E210102	3626.1	TRASFERIMENTI DAI COMUNI PER SPORTELLO UNICO EDILIZIA (SUED)	64.900,00	72.220,00	<b>7.320,00</b>
E210102	3640.1	EXTRAGETTITO PROVENTI RETICOLO IDRICO MINORE	50.000,00	134.910,00	<b>84.910,00</b>
E210102	3727.1	TRASFERIMENTO DA COMUNI PER FILOSOFI LUNGO L'OGGIO	4.750,00	7.750,00	<b>3.000,00</b>
E210102	3743.1	TRASFERIMENTI DA COMUNI PER VINCOLO IDROGEOLOGICO	30.000,00	30.600,00	<b>600,00</b>
E210102	3744.1	TRASFERIMENTI DA COMUNI PER ANTISISMICA	52.530,00	99.330,00	<b>46.800,00</b>
E210102	3746.1	TRASFERIMENTI DA COMUNI ESTERNI A GMVT PER RETICOLO IDRICO MINORE - R.I.M. (75% DA RESTITUIRE)	250.000,00	352.300,00	<b>102.300,00</b>
E210102	3749.1	TRASFERIMENTI DA COMUNI PER ACQUISTO LIBRI - APERTURE BIBLIOTECHE	320.000,00	415.693,47	<b>95.693,47</b>

## Variazioni apportate al bilancio di previsione

### MAGGIORI ENTRATE

Codice	Capitolo	Descrizione	Previsioni iniziali	Previsioni definitive	Variazioni
E210102	3760.1	TRASFERIMENTI REGIONE PER CENTRO ANTI VIOLENZA	58.000,00	103.515,56	<b>45.515,56</b>
E210102	3764.1	DDU 8770 TRASFERIMENTI DA REGIONE LOMBAR DIA PER CENTRI ANTI VIOLENZA E CASE RIFUGIO	0,00	161.331,61	<b>161.331,61</b>
E210102	3800.1	TRASFERIMENTI DA COMUNI PER GESTIONE ISTRUTTORIA PRATICHE SUAP	68.000,00	69.800,00	<b>1.800,00</b>
E210102	3810.1	TRASFERIMENTI PER PROGETTI CULTURALI	30.000,00	33.082,00	<b>3.082,00</b>
E210102	3815.1	TRASFERIMENTI DA COMUNI PER MUTUI CCDDPP SISTEMAZIONE SCUOLA CONSORTILE DI LAVONE	28.000,00	39.760,33	<b>11.760,33</b>
E210104	2015.1	TRAFERIMENTI DA COMUNITÀ ENERGETICHE RINNOVABILI PER ATTIVITÀ DI SERVIZIO CER	0,00	60.000,00	<b>60.000,00</b>
E210301	3200.1	TRASFERIMENTI DA ENTI PRIVATI PER SPONSORIZZAZIONE EVENTI	0,00	15.000,00	<b>15.000,00</b>
E210302	2190.1	TRASFERIMENTI DA ACQUE BRESCIANE PER RIMBORSO CANONE DEMANIALE PER L'UTILIZZO DELL'ACQUA PUBBLICA	0,00	10.000,00	<b>10.000,00</b>
E310001	3623.1	PROVENTI DAL GESTORE SERVIZI ENERGETICI (GSE) PER VENDITA EN ERGIA PRODOTTA DALL'IMPIANTO FOTOVOLTAICO IMMOBILE DI PROPRI	14.000,00	16.670,00	<b>2.670,00</b>
E310003	3120.1	AFFITTI REALI DI LOCALI INDUSTRIALI	43.650,00	44.389,65	<b>739,65</b>
E310003	3121.1	FITTI REALI DI LOCALI COMMERCIALI	70.000,00	88.598,27	<b>18.598,27</b>
E340002	3123.1	DIVIDENDI DI SOCIETÀ PARTECIPATE	16.000,00	19.159,10	<b>3.159,10</b>
E350002	3442.1	RIMBORSI PER PERSONALE DISTACCATO	101.000,00	102.600,00	<b>1.600,00</b>
E350009	681.1	INTROITI E RIMBORSI DIVERSI	10.270,00	14.270,00	<b>4.000,00</b>
E350099	3615.1	TRASFERIMENTI DAGLI UTENTI PER SPORTELLO UNICO ATTIVITÀ PRO DUTTIVE (SUAP)	115.500,00	135.500,00	<b>20.000,00</b>
E350099	3648.1	TRASFERIMENTI DAGLI UTENTI PER SPORTELLO UNICO EDILIZIA DIGI TALE (SUED)	371.500,00	511.500,00	<b>140.000,00</b>
E350099	3661.1	TRASFERIMENTI DAGLI UTENTI PER RETICOLO IDRICO MINORE (R.I.M.)	3.500,00	4.500,00	<b>1.000,00</b>
E350099	3753.1	EXTRAGETTITO PROVENTI CENTRALE UNICA DI COMMITTENZA	100.000,00	250.000,00	<b>150.000,00</b>
E420001	732.1	PROVVISTA DI ATTREZZATURE PER SERVIZIO GUARDIE ECOLOGICHE VO LONTARIE	0,00	2.381,41	<b>2.381,41</b>
E420001	734.1	PROVVISTA DI ATTREZZATURE PER NUCLEI ANTINCENDIO	114.157,66	201.373,57	<b>87.215,91</b>
E420001	765.2	TRASFERIMENTI DA COMUNI PER VIABILITÀ INTERCOMUNALE ANNO 2024	0,00	150.400,00	<b>150.400,00</b>
E420001	766.2	TRASFERIMENTI DALLA PROVINCIA PER MANUTENZIONE VIABILITÀ INTERCOMUNALE - ANNO 2024	0,00	108.000,00	<b>108.000,00</b>
E420001	3638.1	TRASFERIMENTI DA COMUNI PER PROGETTAZIONE E MANUTENZIONE DE L RETICOLO IDRICO MINORE (R.I.M.)	150.000,00	565.430,00	<b>415.430,00</b>
E420001	4157.1	TRASFERIMENTI DA MINISTERO DELLE INFRASTRUTTURE E DEI TRASPORTI PER ADEGUAMENTO PREZZI IMPIANTO DI RISALITA ZOOCHI	0,00	91.665,56	<b>91.665,56</b>
E420001	4158.1	TRASFERIMENTI DA MINISTERO DELLE INFRASTRUTTURE E DEI TRASPORTI PER ADEGUAM. PREZZI IMPIANTO POLIFUNZ. D ASDANA	0,00	36.445,64	<b>36.445,64</b>
E420001	4159.1	TRASFERIMENTI DA MINISTERO DELLE INFRASTRUTTURE E DEI TRASPORTI PER ADEGUAMENTO PREZZI IMPIANTO DI RISALITA BARARD	0,00	110.860,68	<b>110.860,68</b>
E420001	4226.1	TRASFERIMENTI DA REGIONE LOMBAR DIA PER REALIZZAZIONE PARCHEGGIO MULTIPIANO IN COMUNE DI BAGOLINO	0,00	640.000,00	<b>640.000,00</b>

## Variazioni apportate al bilancio di previsione

### MAGGIORI ENTRATE

Codice	Capitolo	Descrizione	Previsioni iniziali	Previsioni definitive	Variazioni
E420001	4232.1	TRASFERIMENTI DAL COMUNE DI BAGOLINO PER MESSA IN SICUREZZA E ADEGUAM NORMATIVO STRADA EX SP669 LOC.PRADA-CENTRO ABITATO	0,00	1.305.877,00	1.305.877,00
E420001	4247.1	TRASF. DA MINISTERO MESSA IN SICUREZZA E RIQUALIFICAZ.STRADA "COLLE DI S. ZENO" IN COMUNE DI PEZZAZE BANDO PICCOLI COMUNI	0,00	700.000,00	700.000,00
E420001	4248.1	TRASF. DA MINISTERO PER RIQUALIFICAZ. EDIFICIO EX SCOLASTICO DA DEST. A AUDITORIUM COMUNE DI POLAVENO B. PICCOLI COMUNI	0,00	700.000,00	700.000,00
E420001	4249.1	TRASFERIMENTI DA MINISTERO PER PROGETTAZIONE OPERE DI MITIGAZIONE DEL RISCHIO IDROGEOLOGICO	0,00	130.000,00	130.000,00
E420001	4251.1	TRASFERIMENTI DAL COMUNE DI REZZATO PER RIQUALIFICAZIONE CENTRO SPORTIVO NATATORIO	0,00	1.510.000,00	1.510.000,00
E420001	4252.1	TRASFERIMENTI DA COMUNE DI MARCHENO PER BANDO DISSESTI 2024	0,00	193.000,00	193.000,00
E420001	4253.1	TRASFERIMENTI DA COMUNE DI BRIONE PER BANDO DISSESTI 2024	0,00	418.000,00	418.000,00
E420001	4271.1	TRASFERIMENTI DAL COMUNE DI SAREZZO PER REALIZZAZIONE INTERSEZIONI A CIRCOLAZIONE ROTATORIA SP 345 TRE VALLI	0,00	3.000.000,00	3.000.000,00
E420001	4291.1	TRASFERIMENTI DAL COMUNE DI ACQUANEGRA SUL CHIESE PER REAL OPERA DI RIQUALIF IMPIANTO FOTVOLTAICO PALAZZO DELLO SPORT	0,00	547.500,00	547.500,00
E420001	4292.1	TRASFERIMENTI DA COMUNE DI MARCHENO PER REALIZ. NUOVA MENSA SCOLASTICA SCUOLE ELEMENTARE E MEDIA	0,00	342.856,80	342.856,80
E420001	4344.1	TRASFERIMENTI DA CMVS E COMUNE DI BAGOLINO PER REALIZZAZIONE OPERA DI MIGLIORAMENTO ACCESSIBILITÀ MONTE MANIVA	0,00	1.886.408,57	1.886.408,57
E420001	4356.1	TRASFERIMENTI DA CAMERA DI COMMERCIO DI BRESCIA PER REALIZ. OPERE DI RIQUALIFICAZIONE ANTISISMICA SEDE CAMERALE	0,00	3.746.400,00	3.746.400,00
E420001	4361.1	TRASFERIMENTI DAL COMUNE DI PADENGHE PER REALIZ. OPERE DI REGIMAZ. ACQUE BIANCHE DEL BACINO CO. POSSERLE	0,00	1.451.068,42	1.451.068,42
E420001	4500.1	TRASFERIMENTI DA COMUNI ADERENTI REALIZ. PROGETTO "VALLE TROMPIA GREEN MOBILITY" - F.DO REG. SVILUPPO VALLI PREALPINE	0,00	544.146,24	544.146,24
E420001	4501.1	TRASFERIMENTI DA REGIONE LOMBARDIA A VALERE SUL F.DO REG. SVILUPPO VALLI PREALPINE "VALLE TROMPIA GREEN MOBILITY"	0,00	3.115.000,00	3.115.000,00
E420003	3548.1	L.R. 31/08 - ART. 61 - VIGILANZA E SANZIONI (DA PRIVATI)	15.000,00	30.000,00	15.000,00
E420003	3550.1	L.R. 31/08 - ART. 43 - INTERVENTI COMPENSATIVI (DA PRIVATI)	20.000,00	85.000,00	65.000,00
E420003	4300.1	TRAFERIMENTI DA ANAS PER COMPENSAZIONI PER DISBOSCAMENTO AREA INTERESSATA DAL RACCORDO AUTOSTRADALE	0,00	351.200,00	351.200,00
E430010	4065.1	GESTIONE ASSOCIATA "GREENWAY VALLE TROMPIA" CONTRIBUTO COMUNI CONTO CAPITALE	65.000,00	120.000,00	55.000,00
E430010	4101.2	TRASFERIMENTI DA COMUNI PER ACCORDO QUADRO DI REALIZZAZIONE OPERE DI MANUTENZIONE ORD. E STRAORD. STRADE - ANNO 2024	0,00	602.524,41	602.524,41
E430010	4101.3	TRASFERIMENTI DA COMUNI PER ACCORDO QUADRO DI REALIZZAZIONE OPERE DI MANUTENZIONE ORD. E STRAORD. STRADE - ANNO 2025	880.000,00	1.680.000,00	800.000,00
E430010	4140.1	TRASFERIMENTI DA B.I.M. IN CONTO CAPITALE	176.250,00	205.993,58	29.743,58

## Variazioni apportate al bilancio di previsione

### MAGGIORI ENTRATE

Codice	Capitolo	Descrizione	Previsioni iniziali	Previsioni definitive	Variazioni
E430010	4221.1	TRASFERIMENTI DAL COMUNE DI TAVERNOLE PER RIQUALIFICAZIONE SCUOLA (EDELWEISS) BANDO RL RIGENERAZIONE	0,00	1.190.845,00	<b>1.190.845,00</b>
E430010	4222.1	TRASFERIMENTI DA COMUNE DI IRMA PER RIQUALIFICAZIONE CASA CORSINI - IRMA (EDELWEISS) BANDO RL RIGENERAZIONE	0,00	789.485,00	<b>789.485,00</b>
E430010	4316.1	TRASFERIMENTO DAI COMUNI PER NUOVO INTERVENTO GREENWAY BANDO ITINERARI	0,00	2.050,00	<b>2.050,00</b>
E510001	3704.1	VENDITA QUOTA SOCIETÀ PARTECIPATA	0,00	200,00	<b>200,00</b>
E910002	796.1	ALTRE RITENUTE AL PERSONALE PER CONTO TERZI	8.000,00	13.000,00	<b>5.000,00</b>
<b>Maggiori entrate</b>			<b>6.204.775,16</b>	<b>37.867.574,85</b>	<b>31.662.799,69</b>

## Variazioni apportate al bilancio di previsione

### MINORI ENTRATE

Codice	Capitolo	Descrizione	Previsioni iniziali	Previsioni definitive	Variazioni
E210102	2046.1	TRASFERIMENTI DAI COMUNI PER AMMORTAMENTO MUTUO POLIVALENTE DI LAVONE (POSIZ. 4465438/00)	12.485,00	12.483,52	-1,48
E210102	2185.1	TRASFERIMENTO DA COMUNI PER SPESE GESTIONE IMMOBILI GESTITI	50.000,00	0,00	-50.000,00
E210102	3575.1	TRASFERIMENTI DAI COMUNI PER PRESTAZIONI PIANO DI ZONA E SER VIZI DELEGATI	1.000.000,00	965.442,66	-34.557,34
E210102	3659.1	TRASFERIMENTI DALLA REGIONE PER PROGETTI SERVIZI SOCIALI	188.000,00	0,00	-188.000,00
E310003	3124.1	TRASFERIMENTI DA SEVAT SCARL PER AFFITTO LOCALI	54.000,00	50.000,00	-4.000,00
E350099	3644.1	TRASFERIMENTI DA AZIENDA SERVIZI VALTROMPIA S.P.A PER AMMORTAMENTO MUTUO REALIZZAZIONE COLLETTORE FOGNARIO 3° LOTTO (POS	137.247,00	137.245,20	-1,80
<b>Minori entrate</b>			<b>1.441.732,00</b>	<b>1.165.171,38</b>	<b>-276.560,62</b>

## Variazioni apportate al bilancio di previsione

### MAGGIORI SPESE

Codice	Capitolo	Descrizione	Previsioni iniziali	Previsioni definitive	Variazioni
U0101103	10412.1	RIMBORSI SPESE AGLI AMMINISTRATORI ORGANI ISTITUZIONALI	9.000,00	15.000,00	6.000,00
U0101103	10413.1	RIMBORSO SPESE AMMINISTRATORI PER ONERI PREVIDENZIALI	6.000,00	6.500,00	500,00
U0101103	10414.1	COMPENSO AL COLLEGIO DEI REVISORI DEI CONTI ORGANI ISTITUZIONALI	9.600,00	10.900,00	1.300,00
U0102101	12100.1	STIPENDI ED ASSEGNI FISSI PERSONALE SEGRETERIA GENERALE	141.000,00	141.400,00	400,00
U0102101	12105.1	ONERI PREVIDENZIALI PERSONALE SEGRETERIA GENERALE	68.000,00	73.000,00	5.000,00
U0102102	12106.1	IRAP SU STIPENDI PERSONALE SEGRETERIA GENERALE	17.000,00	19.000,00	2.000,00
U0102102	12110.1	IMPOSTE E TASSE SEGRETERIA GENERALE	15.000,00	21.000,00	6.000,00
U0102103	13273.1	COMPENSO TIROCINIO PER SUPPORTO AREA AMMINISTRATIVA	2.000,00	7.800,00	5.800,00
U0102104	13761.1	CONTRIBUTI PER INIZIATIVE A VALENZA COMUNITARIA	65.000,00	98.500,00	33.500,00
U0103101	10449.1	STIPENDI ED ASSEGNI FISSI PERSONALE GESTIONE ECONOMICA	50.000,00	50.500,00	500,00
U0103101	13844.1	FONDO INDENNITÀ POSIZIONE E RISULTATO RESPONSABILI DIRIGENTI AREA AMMINISTRATIVA	68.000,00	71.100,00	3.100,00
U0103102	12125.1	ONERI PREVIDENZIALI PER INDENNITÀ DI RISULTATO AGGIUNTIVE DIREZIONE	2.000,00	6.200,00	4.200,00
U0103103	10455.1	SPESE PER IL SERVIZIO DI TESORERIA	2.500,00	7.100,00	4.600,00
U0103103	13000.1	SPESE PER SERVIZIO RISCOSSIONE COATTIVA	10.000,00	40.000,00	30.000,00
U0103104	13005.1	TRASFERIMENTO AI COMUNI PER ATTIVITÀ RISCOSSIONE COATTIVA	40.000,00	160.000,00	120.000,00
U0105103	13015.1	SPESE PER ATTIVITÀ DI SERVIZIO COMUNITA' ENERGETICHE RINNOVABILI (CER)	0,00	60.000,00	60.000,00
U0105103	13085.1	SPESE PER MANUTENZIONE IMMOBILI COMUNALI	25.000,00	75.000,00	50.000,00
U0105103	13086.1	GESTIONE ASSOCIATA IMMOBILI COMUNALI SPESE UTENZE	25.000,00	60.000,00	35.000,00
U0105203	23101.1	PROGETTAZIONE OPERE DI MITIGAZIONE DEL RISCHIO IDROGEOLOGICO	0,00	130.000,00	130.000,00
U0106103	13642.1	INTEGRAZIONE CONTRATTO PER EXTRAGETTITO CENTRALE UNICA COMMITTENZA	100.000,00	250.000,00	150.000,00
U0106103	13832.1	GESTIONE SERVIZIO ANTISISMICA	18.000,00	92.500,00	74.500,00
U0106103	13837.1	CONTRATTO DI SERVIZIO SEVAT SPORTELLO UNICO EDILIZIA DIGITALE (SUED)	0,00	29.214,99	29.214,99
U0106203	23019.1	REALIZZAZIONE DEL PROGETTO DI RIQUALIFICAZIONE SCUOLA TAVERNOLE (EDELWEISS) BANDO RL RIGENERAZIONE	0,00	1.190.845,00	1.190.845,00
U0106203	23021.1	REALIZZAZIONE DEL PROGETTO DI RIQUALIFICAZIONE CASA CORSINI IRMA (EDELWEISS) BANDO RL RIGENERAZIONE	0,00	789.485,00	789.485,00
U0106203	23102.1	REALIZZAZIONE OPERE DI RIQUALIFICAZIONE CENTRO SPORTIVO NATATORIO	0,00	1.510.000,00	1.510.000,00
U0106203	23127.1	REALIZZAZ. INTERVENTI MESSA IN SICUREZZA E RIQUALIF. STRADA "COLLE DI S. ZENO" IN COMUNE DI PEZZAZE-BANDO PICCOLI COMUNI	0,00	700.000,00	700.000,00
U0106203	23128.1	REALIZZAZ. INTERVENTI DI RIQUALIFICAZ.EDIFICIO EX SCOLASTICO IN ABBANDONO- DEST. AUDITORIUM - POLAVENO B. PICCOLI COMUNI	0,00	700.000,00	700.000,00
U0106203	23222.1	MESSA IN SICUREZZA E ADEGUAMENTO NORMATIVO STRADA EX SP669 LOCALITA' PRADA - CENTRO ABITATO IN COMUNE DI BAGOLINO	0,00	1.305.877,00	1.305.877,00

## Variazioni apportate al bilancio di previsione

### MAGGIORI SPESE

Codice	Capitolo	Descrizione	Previsioni iniziali	Previsioni definitive	Variazioni
U0106203	23291.1	REALIZZAZIONE OPERA DI RIQUALIFIC. IMPIANTO FOTOVOLTAICO E CLIMATIZZAZ.INVERNALE PALAZZO SPORT ACQUANEGRA SUL CHIESE	0,00	547.500,00	<b>547.500,00</b>
U0106203	23292.1	REALIZZAZIONE NUOVA MENSA SCOLASTICA SCUOLA ELEMENTARE TITO SPERI E MEDIA FRANCESCO BERTUSSI COMUNE DI MARCHENO	0,00	342.856,80	<b>342.856,80</b>
U0106203	23410.1	REALIZZAZIONE OPERE DI RIQUALIFICAZIONE ANTISISMICA SEDE CAMERALE BRESCIA	0,00	3.858.556,56	<b>3.858.556,56</b>
U0106203	23415.1	REALIZZAZIONE OPERE DI REGIMAZIONE ACQUE BIANCHE DEL BACINO AFFERENTE LE AREE IN LOC. POSSERLE COMUNE DI PADENGHE	0,00	1.451.068,42	<b>1.451.068,42</b>
U0108103	10430.1	SPESE PER MANUTENZIONE IMMOBILI DI PROPRIETA'	16.623,54	45.670,62	<b>29.047,08</b>
U0108103	10432.1	SPESE PER MANUTENZIONE ORDINARIA SEDI COMUNITA' MONTANA	36.000,00	44.734,84	<b>8.734,84</b>
U0108103	13271.1	SPESE PER GESTIONE SERVIZIO INFORMATICO	132.000,00	172.500,00	<b>40.500,00</b>
U0108103	13271.2	SPESE PER GESTIONE SERVIZIO INFORMATICO CMVT	13.000,00	25.000,00	<b>12.000,00</b>
U0108103	13271.3	SPESE PER GESTIONE SERVIZIO INFORMATICO SOLUZIONE CENTRALIZZATA PER LA GESTIONE ADEMPIMENTI ARERA	0,00	26.000,00	<b>26.000,00</b>
U0109101	12119.1	ONERI PREVIDENZIALI PERSONALE SERVIZIO DI SUPPORTO AMMINISTRATIVO FINANZIARIO PICCOLI COMUNI	8.000,00	8.700,00	<b>700,00</b>
U0109101	13285.1	STIPENDI PERSONALE PER SERVIZIO DI SUPPORTO AMMINISTRATIVO - FINANZIARIO	25.000,00	27.300,00	<b>2.300,00</b>
U0109101	13842.1	INDENNITÀ DI RISULTATO PER SUPPORTO PICCOLI COMUNI	5.000,00	17.600,00	<b>12.600,00</b>
U0109102	12120.1	IRAP PERSONALE SERVIZIO DI SUPPORTO AMMINISTRATIVO FINANZIARIO PICCOLI COMUNI	2.000,00	2.400,00	<b>400,00</b>
U0111103	13482.1	SERVIZIO MENSA AL PERSONALE - QUOTA A CARICO DELL'ENTE	7.000,00	8.500,00	<b>1.500,00</b>
U0502103	13824.1	CONTRATTO DI SERVIZIO ACQUISTO LIBRI - APERTURE BIBLIOTECHE	320.000,00	415.693,47	<b>95.693,47</b>
U0502103	13825.1	ORGANIZZAZIONE FILOSOFI LUNGO L'OGGIO	7.500,00	10.500,00	<b>3.000,00</b>
U0502103	13834.1	RASSEGNA TEATRALE PROPOSTA	20.700,00	30.050,00	<b>9.350,00</b>
U0502103	13835.1	PROGETTI CULTURALI FINANZIATI DA ENTI TERZI	30.000,00	33.082,00	<b>3.082,00</b>
U0701103	13274.1	SPESE GESTIONE ASSOCIATA TURISMO	12.000,00	27.000,00	<b>15.000,00</b>
U0701103	13275.1	CONTRATTO DI SERVIZIO SEVAT PER G.A. TURISMO	33.000,00	59.400,00	<b>26.400,00</b>
U0701202	25225.1	ADEGUAMENTO FUNZIONALE IMPIANTO DI RISALITA ZOCCHI	0,00	91.665,56	<b>91.665,56</b>
U0701202	25230.1	REALIZZAZIONE LAVORI DI RINNOVO E POTENZIAMENTO IMPIANTO DI RISALITA BARARD	0,00	110.860,68	<b>110.860,68</b>
U0902102	12220.1	VERSAMENTO CANONE DEMANIALE PER L'UTILIZZO DELL'ACQUA PUBBLICA	0,00	5.000,00	<b>5.000,00</b>
U0905101	10458.1	ONERI PREVIDENZIALI PERSONALE UFFICIO TECNICO	70.000,00	70.500,00	<b>500,00</b>
U0905101	10583.1	STIPENDI ED ASSEGNI FISSI PERSONALE AGRICOLTURA	26.000,00	26.600,00	<b>600,00</b>
U0905101	13841.1	FONDO INDENNITÀ POSIZIONE E RISULTATO RESPONSABILI DIRIGENTI	66.000,00	67.000,00	<b>1.000,00</b>
U0905103	13643.1	INTEGRAZIONE CONTRATTO PER EXTRAGETTITO RETICOLO IDRICO MINORE	50.000,00	134.910,00	<b>84.910,00</b>
U0905103	13652.1	GESTIONE SPORTELLO UNICO ATTIVITÀ PRODUTTIVE (SUAP)	8.770,00	9.200,00	<b>430,00</b>

## Variazioni apportate al bilancio di previsione

### MAGGIORI SPESE

Codice	Capitolo	Descrizione	Previsioni iniziali	Previsioni definitive	Variazioni
U0905103	13741.1	GESTIONE DELLA CENTRALE UNICA DI COMMITTENZA - PRESTAZIONE D I SERVIZI	4.000,00	8.250,00	4.250,00
U0905103	13838.1	CONTRATTO DI SERVIZIO SEVAT GESTIONE RETICOLO IDRICO MINORE	0,00	98.889,23	98.889,23
U0905104	13727.1	RESTITUZIONE QUOTE AI COMUNI PER SPORTELLO UNICO EDILIZIA DI GITALE (SUED)	456.000,00	616.000,00	160.000,00
U0905104	13730.1	TRASFERIMENTI PER SERVIZIO GUARDIE ECOLOGICHE VOLONTARIE	1.000,00	4.070,21	3.070,21
U0905104	13792.1	TRASFERIMENTI QUOTE COMUNI R.I.M. PER GESTIONE CORRENTE	250.000,00	352.300,00	102.300,00
U0905203	23587.1	L.R. 31/08 ART. 43 - INTERVENTI COMPENSATIVI	20.000,00	85.000,00	65.000,00
U0905203	23588.1	L.R. 31/08 - ART. 61 VIGILANZA E SANZIONI	15.000,00	30.000,00	15.000,00
U0905203	23707.1	REALIZZAZIONE OPERE RELATIVE AL RETICOLO IDRICO MINORE (R.I. M.)	150.000,00	565.430,00	415.430,00
U0905203	23777.3	TRASFERIMENTI A COMUNI PER OPERE PUBBLICHE ANNO 2025	176.250,00	282.993,58	106.743,58
U0905203	23780.2	TRASFERIMENTI A COMUNI PER OPERE PUBBLICHE FIN. DM 19/06/2024 - ANNO 2025	179.202,00	329.202,00	150.000,00
U0907103	13075.1	SPESE PER ATTIVITA' PIANO VASP	0,00	33.440,00	33.440,00
U0907103	13829.1	SPESE PER CONTRATTO GLOBO	60.922,60	68.242,60	7.320,00
U0907103	13839.1	SPESE PER ADEGUAMENTO COMPONENTI SUAP ALLE SPECIFICHE DM 26.09.2023	0,00	78.696,80	78.696,80
U0907202	20677.1	PROVVISTA DI ATTREZZATURE PER IL SERVIZIO GUARDIE ECOLOGICHE VOLONTARIE	0,00	2.381,41	2.381,41
U0907203	23006.1	REALIZZAZIONE OPERE NELL'AMBITO DEL BANDO DISSESTI 2024 IN COMUNE DI MARCHENO	0,00	193.000,00	193.000,00
U0907203	23007.1	REALIZZAZIONE OPERE NELL'AMBITO DEL BANDO DISSESTI 2024 IN COMUNE DI BRIONE	0,00	418.000,00	418.000,00
U0907203	23018.1	REALIZZAZIONE LAVORI PER COMPLETAMENTO IMPIANTO POLIFUNZIONALE ANTINCENDIO/NEVE PROGRAMMATA LOC. D'ASDANA	0,00	36.445,64	36.445,64
U0907203	23065.1	REALIZZAZIONE OPERE DI SISTEMAZIONE FORESTALE	0,00	297.200,00	297.200,00
U0907203	23666.1	REALIZZAZIONE OPERE DI MIGLIORAMENTO ACCESSIBILITÀ MONTE MANIVA IN COMUNE DI BAGOLINO	0,00	2.626.408,57	2.626.408,57
U0907203	25250.1	REALIZZAZIONE PROGETTO "VALLE TROMPIA GREEN MOBILITY" FONDO REGIONALE PER LO SVILUPPO DELLE VALLI PREALPINE	0,00	3.679.146,24	3.679.146,24
U0907301	31135.1	ACQUISTO QUOTE DI PARTECIPAZIONE SOCIETARIE	0,00	54.000,00	54.000,00
U1005203	20648.2	INTERVENTI DI MANUTENZIONE STRAORDINARIA DELLA VIABILITÀ INTERCOMUNALE - ANNO 2024	0,00	353.487,74	353.487,74
U1005203	23029.1	REALIZZAZIONE OPERE PER INTERSEZIONI A CIRCOLAZIONE ROTATORIA SP 345 TRE VALLI IN COMUNE DI SAREZZO	0,00	3.000.000,00	3.000.000,00
U1005203	23120.1	REALIZZAZIONE INTERVENTI PER POTENZIAMENTO DELL'ITINERARIO "GREENWAY" DELLA VALLE TROMPIA - BANDO ITINERARI	0,00	2.050,00	2.050,00
U1005203	25065.2	LAVORI ACCORDO QUADRO VIABILITÀ COMUNALE ANNO 2024	0,00	708.312,13	708.312,13
U1005203	25065.3	LAVORI ACCORDO QUADRO VIABILITÀ COMUNALE ANNO 2025	880.000,00	1.680.000,00	800.000,00
U1005205	20647.1	GESTIONE ASSOCIATA "GREENWAY VALLE TROMPIA" MANUTENZIONE STRAORDINARIA	65.000,00	120.000,00	55.000,00
U1101202	20673.1	PROVVISTA DI ATTREZZATURE PER IL SERVIZIO ANTINCENDIO	114.157,66	201.373,57	87.215,91
U1207101	13093.1	STIPENDI ED ASSEGNI FISSI AL PERSONALE SERVIZIO SOCIALE	26.000,00	28.000,00	2.000,00

## Variazioni apportate al bilancio di previsione

### MAGGIORI SPESE

Codice	Capitolo	Descrizione	Previsioni iniziali	Previsioni definitive	Variazioni
U1207101	13094.1	ONERI PREVIDENZIALI RELATIVI AL PERSONALE SERVIZIO SOCIALE	16.000,00	16.250,00	250,00
U1207103	13305.1	PRESTAZIONI PROGETTO LIVE	13.522,50	13.532,50	10,00
U1207103	13637.1	PRESTAZIONI RELATIVE AL PIANO DI ZONA E SERVIZI DELEGATI	1.160.000,00	4.167.648,36	3.007.648,36
U1207103	14035.1	PRESTAZIONI PNRR 1.1.1 SOSTEGNO CAPACITA' GENITORIALE E SUPPORTO FAMIGLIE/BAMBINI IN CONDIZIONE DI VULNERABILITA'	0,00	22.332,00	22.332,00
U1207103	14040.1	PRESTAZIONI PNRR 1.1.2	0,00	67.756,50	67.756,50
U1207103	14045.1	PRESTAZIONI PNRR 1.1.3	0,00	13.797,00	13.797,00
U1207103	14050.1	PRESTAZIONI PNRR 1.2	0,00	16.998,77	16.998,77
U1207103	14055.1	PRESTAZIONI PNRR 1.3.1	0,00	35.101,39	35.101,39
U1207103	14501.1	PRESTAZIONI SERVIZI A DOMANDA INDIVIDUALE COMUNI	285.000,00	412.812,60	127.812,60
U1207104	13638.1	CONTRIBUTI RELATIVI AL PIANO DI ZONA E SERVIZI DELEGATI	1.518.000,00	1.864.696,37	346.696,37
U1207104	14041.1	TRASFERIMENTI PNRR 1.1.2	0,00	288.742,24	288.742,24
U1207104	14046.1	TRASFERIMENTI PNRR 1.1.3	0,00	49.991,66	49.991,66
U1207104	14056.1	TRASFERIMENTI PNRR 1.3.1	0,00	246.646,14	246.646,14
U1207110	13639.1	GESTIONE CENTRO ANTIVIOLENZA	58.000,00	103.515,56	45.515,56
U1207110	13647.1	DDU 8770 GESTIONE CENTRI ANTIVIOLENZA/CASE RIFUGIO	0,00	161.331,61	161.331,61
U5001107	13836.1	INTERESSI PASSIVI MUTUI SISTEMAZIONE SCUOLA CONSORTILE DI LA VONE	3.000,00	7.761,34	4.761,34
U5002403	42065.1	QUOTA CAPITALE PER AMMORTAMENTO MUTUO PER REALIZZAZIONE POLI VALENTE DI LAVONE POSIZIONE 4465438/00 - 2006/2025	11.182,00	12.114,26	932,26
U5002403	42854.1	QUOTA CAPITALE AMMORTAMENTO MUTUO REALIZZAZIONE COLLETTORE MEDIA E BASSA VALLE-3 LOTTO - POSIZ. 4465824/00 - 2006/2025	122.924,00	133.186,14	10.262,14
U5002403	43000.1	QUOTA CAPITALE MUTUO PER MANUTENZIONE STRAORD. ED EFFICIENT. ENERG. I.I.S. PRIMO LEVI LUMEZZANE	5.500,00	5.590,73	90,73
U5002403	43005.1	QUOTA CAPITALE MUTUO OPERE DI MANUTENZIONE ED EFFICIENT. ENERGETICO I.I.S. PRIMO LEVI SAREZZO	7.200,00	7.454,31	254,31
U5002403	43556.1	QUOTA CAPITALE PER AMMORTAMENTO MUTUO CONTRATTO PER LA REALIZZAZIONE DELL'IMPIANTO FOTOVOLTAICO POS.4514320/00 2010-2029	13.533,00	15.017,81	1.484,81
U5002403	43557.1	QUOTA CAPITALE MUTUI SISTEMAZIONE SCUOLA CONSORTILE DI LAVONE	25.000,00	31.998,99	6.998,99
U9901701	781.1	ALTRE RITENUTE AL PERSONALE PER CONTO TERZI	8.000,00	13.000,00	5.000,00
<b>Maggiori spese</b>			<b>7.206.087,30</b>	<b>38.950.366,94</b>	<b>31.744.279,64</b>

## Variazioni apportate al bilancio di previsione

### MINORI SPESE

Codice	Capitolo	Descrizione	Previsioni iniziali	Previsioni definitive	Variazioni
U0105202	26005.2	MANUTENZIONE STRAORDINARIA IMMOBILI FIN. DM 19/06/2024 - ANNO 2025	150.000,00	0,00	-150.000,00
U0106103	13240.1	CONTRIBUTO START UP GESTIONI ASSOCIATE	25.000,00	12.500,00	-12.500,00
U0106103	13830.1	SPESE PER CONTRATTO DI SERVIZIO SEVAT GESTIONE ISTRUTTORIA SUAP	54.400,00	47.600,00	-6.800,00
U0902103	13200.1	SPESE LEGALI PER CONTENZIOSO GESTIONE RETICOLO IDRICO MINORE RIM	15.000,00	6.000,00	-9.000,00
U0905101	10457.1	STIPENDI ED ASSEGNI FISSI PERSONALE UFFICIO TECNICO	161.000,00	160.500,00	-500,00
U0905102	10459.1	IRAP SU STIPENDI PERSONALE AREA TECNICA	21.000,00	20.500,00	-500,00
U0907103	13828.1	SPESE PER CONTRATTO DI SERVIZIO SEVAT	259.000,00	108.155,78	-150.844,22
U1005103	13280.1	CONTRATTO DI SERVIZIO SEVAT PER GESTIONE ASSOCIATA GREENWAY	30.000,00	22.600,00	-7.400,00
U1601103	13290.1	CONTRATTO DI SERVIZIO SEVAT UFFICIO AGRICOLTURA	70.000,00	63.000,00	-7.000,00
U5001107	12071.1	INTERESSI PASSIVI SU MUTUO PER POLIVALENTE DI LAVONE - POSIZIONE 4465438/00 2006/2025	1.303,00	369,26	-933,74
U5001107	12868.1	INTERESSI SU AMMORTAMENTO MUTUO PER LAVORI DI REALIZZAZIONE COLLETTORE FOGNARIO M. E. B. VALLE 3 LOTTO POSIZ. 4465824/00	14.323,00	4.059,06	-10.263,94
U5001107	13555.1	INTERESSI PASSIVI RELATIVI AL MUTUO PER LA REALIZZAZIONE DEL L'IMPIANTO FOTOVOLTAICO POSIZ.4514320/00 2010-2029	5.698,00	4.212,09	-1.485,91
U5001107	13900.1	INTERESSI PASSIVI SU MUTUO CASSA DEPOSITI E PRESTITI X MANUT STRAORD. ED EFFICIENT. ENERG. I.I.S. PRIMO LEVI LUMEZZANE	5.500,00	5.051,67	-448,33
U5001107	13905.1	INTERESSI PASSIVI SU MUTUO CASSA DEPOSITI E PRESTITI X MANUT ED EFFICIENT. ENERGETICO I.I.S. PRIMO LEVI SAREZZO	7.100,00	6.735,57	-364,43
<b>Minori Spese</b>			<b>819.324,00</b>	<b>461.283,43</b>	<b>-358.040,57</b>

## Percentuali di realizzo della gestione di competenza

### ENTRATE

	Competenza iniziale	Competenza definitiva	Competenza Accertamenti	Riscossioni su competenza	FPV	Maggiori o minori residui
Titolo 1 - Entrate correnti di natura tributaria, contributiva e perequativa	50.000,00	200.000,00	<b>192.480,74</b>	177.644,05	<b>0,00</b>	-7.519,26
		400,00%	96,24%	92,29%	0,00%	-3,76%
Titolo 2 - Trasferimenti correnti	9.034.740,14	11.476.053,15	<b>10.714.555,78</b>	8.800.784,88	<b>0,00</b>	-761.497,37
		127,02%	93,36%	82,14%	0,00%	-6,64%
Titolo 3 - Entrate extratributarie	1.415.364,00	1.753.129,22	<b>1.622.621,51</b>	1.286.918,17	<b>0,00</b>	-130.507,71
		123,86%	92,56%	79,31%	0,00%	-7,44%
Titolo 4 - Entrate in conto capitale	2.510.407,66	27.643.911,88	<b>17.025.457,64</b>	8.814.882,20	<b>0,00</b>	-10.618.454,24
		1101,17%	61,59%	51,77%	0,00%	-38,41%
Titolo 5 - Entrate da riduzione di attività finanziarie	0,00	200,00	<b>400,00</b>	400,00	<b>0,00</b>	200,00
		0,00%	200,00%	100,00%	0,00%	100,00%
Titolo 6 - Accensione Prestiti	0,00	0,00	<b>0,00</b>	0,00	<b>0,00</b>	0,00
		0,00%	0,00%	0,00%	0,00%	0,00%
Titolo 7 - Anticipazioni da istituto tesoriere/cassiere	100.000,00	100.000,00	<b>0,00</b>	0,00	<b>0,00</b>	-100.000,00
		100,00%	0,00%	0,00%	0,00%	-100,00%
Titolo 9 - Entrate per conto terzi e partite di giro	2.039.000,00	2.044.000,00	<b>1.137.257,22</b>	1.106.205,78	<b>0,00</b>	-906.742,78
		100,25%	55,64%	97,27%	0,00%	-44,36%
Avanzo di amministrazione	0,00	292.686,28	<b>0,00</b>	0,00	<b>0,00</b>	-292.686,28
		0,00%	0,00%	0,00%	0,00%	-100,00%
Fondo pluriennale vincolato	0,00	3.025.770,34	<b>0,00</b>	0,00	<b>0,00</b>	-3.025.770,34
		0,00%	0,00%	0,00%	0,00%	-100,00%
<b>TOTALE ENTRATE</b>	<b>15.149.511,80</b>	<b>46.535.750,87</b>	<b>30.692.772,89</b>	<b>20.186.835,08</b>	<b>0,00</b>	<b>-15.842.977,98</b>
		307,18%	65,96%	65,77%	0,00%	-34,04%

## Percentuali di realizzo della gestione di competenza

### SPESE

	Competenza iniziale	Competenza definitiva	Competenza Impegni	Pagamenti su competenza	FPV	Minori residui
Titolo 1 - Spese correnti	9.978.075,14	15.695.754,73 157,30%	14.297.052,40 91,09%	7.553.374,54 52,83%	0,00 0,00%	1.398.702,33 8,91%
Titolo 2 - Spese in conto capitale	2.839.609,66	28.429.145,90 1001,16%	14.973.044,06 52,67%	6.803.306,88 45,44%	2.808.484,31 9,88%	10.647.617,53 37,45%
Titolo 3 - Spese per incremento attività finanziarie	0,00	54.000,00 0,00%	54.000,00 100,00%	0,00 0,00%	0,00 0,00%	0,00 0,00%
Titolo 4 - Rimborso Prestiti	192.827,00	212.850,24 110,38%	211.890,78 99,55%	211.890,78 100,00%	0,00 0,00%	959,46 0,45%
Titolo 5 - Chiusura Anticipazioni ricevute da istituto tesoriere/cassiere	100.000,00	100.000,00 100,00%	0,00 0,00%	0,00 0,00%	0,00 0,00%	100.000,00 100,00%
Titolo 7 - Uscite per conto terzi e partite di giro	2.039.000,00	2.044.000,00 100,25%	1.137.257,22 55,64%	1.017.141,38 89,44%	0,00 0,00%	906.742,78 44,36%
<b>TOTALE SPESE</b>	<b>15.149.511,80</b>	<b>46.535.750,87</b> 307,18%	<b>30.673.244,46</b> 65,91%	<b>15.585.713,58</b> 50,81%	<b>2.808.484,31</b> 6,04%	<b>13.054.022,10</b> 28,05%

## Quadro riassuntivo residui attivi e passivi

### Entrate

	Residui definitivi	Riscossioni	Residui da riportare	Maggiori o minori residui
Titolo 1 - Entrate correnti di natura tributaria, contributiva e perequativa	14.781,45	12.178,62	2.602,83	0,00
Titolo 2 - Trasferimenti correnti	3.079.996,78	883.155,39	2.205.102,75	8.261,36
Titolo 3 - Entrate extratributarie	402.410,55	346.762,31	44.792,35	-10.855,89
Titolo 4 - Entrate in conto capitale	16.086.396,55	5.223.515,55	10.860.307,75	-2.573,25
Titolo 5 - Entrate da riduzione di attività finanziarie	0,00	0,00	0,00	0,00
Titolo 6 - Accensione Prestiti	0,00	0,00	0,00	0,00
Titolo 7 - Anticipazioni da istituto tesoriere/cassiere	0,00	0,00	0,00	0,00
Titolo 9 - Entrate per conto terzi e partite di giro	78.602,23	59.306,68	17.628,89	-1.666,66
<b>Entrate</b>	<b>19.662.187,56</b>	<b>6.524.918,55</b>	<b>13.130.434,57</b>	<b>-6.834,44</b>

### Spese

	Residui definitivi	Pagamenti	Residui da riportare	Minori residui
Titolo 1 - Spese correnti	5.059.139,50	3.695.557,41	1.279.438,88	-84.143,21
Titolo 2 - Spese in conto capitale	17.560.074,88	8.199.529,78	9.360.545,10	0,00
Titolo 3 - Spese per incremento attività finanziarie	0,00	0,00	0,00	0,00
Titolo 4 - Rimborso Prestiti	0,00	0,00	0,00	0,00
Titolo 5 - Chiusura Anticipazioni ricevute da istituto tesoriere/cassiere	0,00	0,00	0,00	0,00
Titolo 7 - Uscite per conto terzi e partite di giro	304.523,20	153.804,77	64.083,97	-86.634,46
<b>Spese</b>	<b>22.923.737,58</b>	<b>12.048.891,96</b>	<b>10.704.067,95</b>	<b>-170.777,67</b>

## Maggiori residui attivi

Codice	Livello	Capitolo	Descrizione	Residui iscritti	Residui riaccertati	Maggiori Residui attivi
E210102	E.2.01.01.02.000	3598.1	TRASFERIMENTI DAI COMUNI E COMUNITA' MONTANA DEL SEBINO PER SPORTELLO UNICO ATTIVITA' PRODUTTIVE (SUAP)	7.785,12	10.596,28	<b>2.811,16</b>
E210102	E.2.01.01.02.003	3626.1	TRASFERIMENTI DAI COMUNI PER SPORTELLO UNICO EDILIZIA (SUED)	7.494,44	8.741,53	<b>1.247,09</b>
E210102	E.2.01.01.02.003	3743.1	TRASFERIMENTI DA COMUNI PER VINCOLO IDROGEOLOGICO	4.912,50	11.798,79	<b>6.886,29</b>
E210102	E.2.01.01.02.003	3744.1	TRASFERIMENTI DA COMUNI PER ANTISISMICA	7.567,82	10.738,22	<b>3.170,40</b>
E430010	E.4.03.10.02.000	4235.1	TRASFERIMENTI DAL COMUNE DI COLLIO PER COMPLETAMENTO DELLA PISTA CICLABILE COLLIO-SAN COLOMBANO	99.100,00	99.396,66	<b>296,66</b>

**Maggiori residui attivi**

**14.411,60**

## Residui attivi insussistenti o inesigibili

Codice	Codice	Capitolo	Descrizione	Residui iscritti	Residui riaccertati	Residui attivi insussistenti o inesigibili	Motivazione
E420001	E.4.02.01.02.003	764.1	TRASFERIMENTI DAI COMUNI PER VIABILITA' INTERCOMUNALE	7.928,75	6.708,84	<b>-1.219,91</b>	Insussistente
E920099	E.9.02.99.99.999	798.1	RIMBORSO SPESE PER SERVIZI PER CONTO TERZI	67.602,23	65.935,57	<b>-1.666,66</b>	Insussistente
E210102	E.2.01.01.02.003	2019.1	TRASFERIMENTI DAI COMUNI PER SISTEMA INTEGRATO	1.549,36	1.549,12	<b>-0,24</b>	Insussistente
E310003	E.3.01.03.02.002	3121.1	FITTI REALI DI LOCALI COMMERCIALI	6.477,33	6.042,22	<b>-435,11</b>	Insussistente
E210102	E.2.01.01.02.003	3241.1	TRASFERIMENTI DAI COMUNI PER SERVIZIO INFORMATICO	80.267,24	78.617,24	<b>-1.650,00</b>	Insussistente
E210102	E.2.01.01.02.000	3575.1	TRASFERIMENTI DAI COMUNI PER PRESTAZIONI PIANO DI ZONA E SER VIZI DELEGATI	74.741,43	70.538,09	<b>-4.203,34</b>	Insussistente
E350002	E.3.05.02.04.002	3699.1	RIMBORSI SPESE DI GARE DA COMUNI	35.364,19	32.943,57	<b>-2.420,62</b>	Insussistente
E350099	E.3.05.99.99.999	3750.1	PROVENTI CENTRALE UNICA DI COMMITTENZA	37.998,75	29.998,59	<b>-8.000,16</b>	Insussistente
E430010	E.4.03.10.02.000	4210.1	TRASFERIMENTO DA COMUNE DI PEZZAZE REALIZZAZIONE CENTRO SPORTIVO	1.650,00	0,00	<b>-1.650,00</b>	Insussistente

**Residui attivi insussistenti o inesigibili**

**-21.246,04**

## Residui passivi insussistenti o economie

Codice	Livello	Capitolo	Descrizione	Residui iscritti	Residui riaccertati	Residui passivi insussistenti o economie	Motivazione
U9901701	U.7.01.02.02.000	782.1	RITENUTE PREVIDENZIALI ED ASSISTENZIALI AL PERSONALE	72,05	0,00	<b>-72,05</b>	Economie
U9901701	U.7.01.99.06.000	788.1	RESTITUZIONE DI DEPOSITI CAUZIONALI	76.194,57	7.530,00	<b>-68.664,57</b>	Economie
U9901702	U.7.02.99.99.000	790.1	SPESE PER SERVIZI PER CONTO TERZI	129.977,15	112.079,31	<b>-17.897,84</b>	Economie
U0902104	U.1.04.01.02.000	3792.1	TRASFERIMENTI QUOTE COMUNI R.I.M. PER GESIONE CORRENTE	5.377,67	0,00	<b>-5.377,67</b>	Economie
U0108103	U.1.03.02.99.000	10430.1	SPESE PER MANUTENZIONE IMMOBILI DI PROPRIETA'	2.010,82	1.790,24	<b>-220,58</b>	Economie
U0108103	U.1.03.02.05.000	10433.1	SPESE PER RISCALDAMENTO E ACQUA	14.720,78	7.955,60	<b>-6.765,18</b>	Economie
U0108103	U.1.03.02.05.000	10434.1	SPESE PER ENERGIA ELETTRICA	979,42	407,71	<b>-571,71</b>	Economie
U0108103	U.1.03.02.99.000	10435.1	SPESE POSTALI, TELEFONICHE E FAX	1.464,54	738,09	<b>-726,45</b>	Economie
U0102103	U.1.03.02.11.000	10438.1	SPESE LEGALI PER ARBITRATI	12.297,76	5.075,20	<b>-7.222,56</b>	Economie
U0108103	U.1.03.02.05.000	10439.1	SPESE PER RISCALDAMENTO E ACQUA S. MARIA DEGLI ANGELI	5.723,09	5.062,71	<b>-660,38</b>	Economie
U0108103	U.1.03.02.05.000	10440.1	SPESE PER ENERGIA ELETTRICA S. MARIA DEGLI ANGELI	1.288,30	521,88	<b>-766,42</b>	Economie
U0102101	U.1.01.01.01.000	12100.1	STIPENDI ED ASSEGNI FISSI PERSONALE SEGRETERIA GENERALE	679,20	510,06	<b>-169,14</b>	Economie
U0102101	U.1.01.02.01.000	12105.1	ONERI PREVIDENZIALI PERSONALE SEGRETERIA GENERALE	9.627,42	9.578,44	<b>-48,98</b>	Economie
U0103104	U.1.04.01.02.000	13005.1	TRASFERIMENTO AI COMUNI PER ATTIVITÀ RISCOSSIONE COATTIVA	40.135,32	40.135,31	<b>-0,01</b>	Economie
U0108103	U.1.03.02.11.000	13271.1	SPESE PER GESTIONE SERVIZIO INFORMATICO	59.660,06	50.799,04	<b>-8.861,02</b>	Economie
U1601103	U.1.03.02.99.000	13290.1	CONTRATTO DI SERVIZIO SEVAT UFFICIO AGRICOLTURA	1.251,40	800,00	<b>-451,40</b>	Economie
U0101103	U.1.03.02.99.000	13395.1	CONTRIBUTO ASSOCIATIVO A.C.B. ED ALTRI	65,00	0,00	<b>-65,00</b>	Economie
U0108103	U.1.03.02.99.000	13635.1	SPESE PER PRESTAZIONI GENERALI	13.289,59	12.402,18	<b>-887,41</b>	Economie
U1207103	U.1.03.02.99.000	13637.1	PRESTAZIONI RELATIVE AL PIANO DI ZONA E SERVIZI DELEGATI	351.644,78	340.844,78	<b>-10.800,00</b>	Economie
U1207110	U.1.10.99.99.000	13639.1	GESTIONE CENTRO ANTIVIOLENZA	161.058,46	156.679,77	<b>-4.378,69</b>	Economie
U1207110	U.1.10.99.99.000	13640.1	GESTIONE PROGETTI IN AMBITO SOCIALE FINANZIATI DA ALTRI ENTI	43.756,45	40.571,45	<b>-3.185,00</b>	Economie
U0106103	U.1.03.02.13.000	13642.1	INTEGRAZIONE CONTRATTO PER EXTRAGETTITO CENTRALE UNICA COMMITTENZA	267.668,81	264.773,66	<b>-2.895,15</b>	Economie
U0905103	U.1.03.02.13.000	13643.1	INTEGRAZIONE CONTRATTO PER EXTRAGETTITO RETICOLO IDRICO MINORE	51.652,28	48.099,67	<b>-3.552,61</b>	Economie
U0905103	U.1.03.02.13.000	13644.1	INTEGRAZIONE CONTRATTO PER EXTRAGETTITO POLO CATASTALE	69.807,60	69.081,20	<b>-726,40</b>	Economie
U1207110	U.1.10.99.99.000	13645.1	DDU 8531 GESTIONE CENTRI ANTIVIOLENZA	57.297,08	57.281,51	<b>-15,57</b>	Economie
U1207110	U.1.10.99.99.000	13646.1	DDU 8531 GESTIONE CASE RIFUGIO	114.289,03	105.710,04	<b>-8.578,99</b>	Economie

## **Residui passivi insussistenti o economie**

Codice	Livello	Capitolo	Descrizione	Residui iscritti	Residui riaccertati	Residui passivi insussistenti o economie	Motivazione
U0905104	U.1.04.01.02.000	13727.1	RESTITUZIONE QUOTE AI COMUNI PER SPORTELLLO UNICO EDILIZIA DI GITALE (SUED)	349.913,32	343.167,06	<b>-6.746,26</b>	Economie
U0102104	U.1.04.04.01.000	13761.1	CONTRIBUTI PER INIZIATIVE A VALENZA COMUNITARIA	19.450,02	14.450,02	<b>-5.000,00</b>	Economie
U0905103	U.1.03.02.13.000	13790.1	SPESE DI GARA PER CONTO DEI COMUNI	39.078,55	36.657,92	<b>-2.420,63</b>	Economie
U0502103	U.1.03.02.99.000	13826.1	MANIFESTAZIONI CULTURALI	10.675,82	7.625,82	<b>-3.050,00</b>	Economie

**-170.777,67**

**Residui passivi insussistenti o economie**

## Percentuali di realizzo residui attivi e passivi

Entrate							
	Residui definitivi	Riscossioni	%	Residui da riportare	%	Maggiori o minori residui	
						%	
Titolo 1 - Entrate correnti di natura tributaria, contributiva e perequativa	14.781,45	12.178,62	82,4%	2.602,83	17,6%	0,00	0,0%
Titolo 2 - Trasferimenti correnti	3.079.996,78	883.155,39	28,7%	2.205.102,75	71,6%	8.261,36	0,3%
Titolo 3 - Entrate extratributarie	402.410,55	346.762,31	86,2%	44.792,35	11,1%	-10.855,89	-2,7%
Titolo 4 - Entrate in conto capitale	16.086.396,55	5.223.515,55	32,5%	10.860.307,75	67,5%	-2.573,25	0,0%
Titolo 5 - Entrate da riduzione di attività finanziarie	0,00	0,00	0,0%	0,00	0,0%	0,00	0,0%
Titolo 6 - Accensione Prestiti	0,00	0,00	0,0%	0,00	0,0%	0,00	0,0%
Titolo 7 - Anticipazioni da istituto tesoriere/cassiere	0,00	0,00	0,0%	0,00	0,0%	0,00	0,0%
Titolo 9 - Entrate per conto terzi e partite di giro	78.602,23	59.306,68	75,5%	17.628,89	22,4%	-1.666,66	-2,1%
<b>Entrate</b>	<b>19.662.187,56</b>	<b>6.524.918,55</b>	<b>33,19%</b>	<b>13.130.434,57</b>	<b>66,78%</b>	<b>-6.834,44</b>	<b>-0,03%</b>

Spese							
	Residui definitivi	Pagamenti	%	Residui da riportare	%	Minori residui	
						%	
Titolo 1 - Spese correnti	5.059.139,50	3.695.557,41	73,0%	1.279.438,88	25,3%	-84.143,21	-1,7%
Titolo 2 - Spese in conto capitale	17.560.074,88	8.199.529,78	46,7%	9.360.545,10	53,3%	0,00	0,0%
Titolo 3 - Spese per incremento attività finanziarie	0,00	0,00	0,0%	0,00	0,0%	0,00	0,0%
Titolo 4 - Rimborso Prestiti	0,00	0,00	0,0%	0,00	0,0%	0,00	0,0%
Titolo 5 - Chiusura Anticipazioni ricevute da istituto tesoriere/cassiere	0,00	0,00	0,0%	0,00	0,0%	0,00	0,0%
Titolo 7 - Uscite per conto terzi e partite di giro	304.523,20	153.804,77	50,5%	64.083,97	21,0%	-86.634,46	-28,4%
<b>Spese</b>	<b>22.923.737,58</b>	<b>12.048.891,96</b>	<b>52,56%</b>	<b>10.704.067,95</b>	<b>46,69%</b>	<b>-170.777,67</b>	<b>-0,74%</b>

## Riconciliazione servizi conto terzi

### ENTRATE

Codice	Capitolo	Descrizione	Previsione iniziale	Previsione definitiva	Accertamenti
E910001	801.1	RITENUTE PER SCISSIONE CONTABILE I.V.A. (SPLIT PAYMENT)	1.000.000,00	1.000.000,00	696.035,64
E910002	794.1	RITENUTE PREVIDENZIALI ED ASSISTENZIALI AL PERSONALE	90.000,00	90.000,00	78.836,44
E910002	795.1	RITENUTE ERARIALI	350.000,00	350.000,00	230.744,53
E910002	796.1	ALTRE RITENUTE AL PERSONALE PER CONTO TERZI	8.000,00	13.000,00	5.948,79
E910099	800.1	RIMBORSO ANTICIPAZIONI PER SERVIZIO DI ECONOMATO	11.000,00	11.000,00	11.000,00
E920004	797.1	DEPOSITI CAUZIONALI	80.000,00	80.000,00	23.424,00
E920099	798.1	RIMBORSO SPESE PER SERVIZI PER CONTO TERZI	500.000,00	500.000,00	91.267,82
<b>TITOLO 9 - ENTRATE PER CONTO TERZI E PARTITE DI GIRO</b>			<b>2.039.000,00</b>	<b>2.044.000,00</b>	<b>1.137.257,22</b>

### SPESE

Codice	Capitolo	Descrizione	Previsione iniziale	Previsione definitiva	Impegni
U9901701	781.1	ALTRE RITENUTE AL PERSONALE PER CONTO TERZI	8.000,00	13.000,00	5.948,79
U9901701	782.1	RITENUTE PREVIDENZIALI ED ASSISTENZIALI AL PERSONALE	90.000,00	90.000,00	78.836,44
U9901701	784.1	RITENUTE ERARIALI	350.000,00	350.000,00	230.744,53
U9901701	791.1	VERSAMENTO DELLE RITENUTE PER SCISSIONE CONTABILE I.V.A. (SP LIT PAYMENT)	1.000.000,00	1.000.000,00	696.035,64
U9901701	792.1	ANTICIPAZIONE DI FONDI PER SERVIZIO ECONOMATO	11.000,00	11.000,00	11.000,00
U9901702	780.1	RESTITUZIONE DI DEPOSITI CAUZIONALI	80.000,00	80.000,00	23.424,00
U9901702	790.1	SPESE PER SERVIZI PER CONTO TERZI	500.000,00	500.000,00	91.267,82
<b>TITOLO 7 - USCITE PER CONTO TERZI E PARTITE DI GIRO</b>			<b>2.039.000,00</b>	<b>2.044.000,00</b>	<b>1.137.257,22</b>

**Il pareggio dei servizi per conto di terzi è verificato**

## QUADRO RIASSUNTIVO DELLA GESTIONE FINANZIARIA DI CASSA

	GESTIONE		
	RESIDUI	COMPETENZA	TOTALE
Fondo di cassa al 1° gennaio .....			7.237.858,72
RISCOSSIONI .....	6.524.918,55	20.186.835,08	26.711.753,63
PAGAMENTI .....	12.048.891,96	15.585.713,58	27.634.605,54
PAGAMENTI per azioni esecutive ( - ) .....		<i>Differenza.....</i>	6.315.006,81
			0,00
		<b>FONDO DI CASSA AL 31 DICEMBRE .....</b>	<b>6.315.006,81</b>

### Concordanza con la Tesoreria Provinciale

Fondo di cassa al 31 dicembre .....	€	6.315.006,81
	( - ) €	
	( + ) €	
Disponibilità presso la Tesoreria Provinciale .....	€	6.315.006,81

Si dichiara che sono stati rispettati durante l'anno i limiti imposti dalla normativa sulla tesoreria unica.

GARDONE VAL TROMPIA, li \_\_\_\_\_

IL TESORIERE

## NUOVI PARAMETRI OBIETTIVI PER COMUNITA' MONTANE PER IL RENDICONTO 2025

Parametro	Codice indicatore	Denominazione dell'indicatore	Soglie (valori percentuali)		Valore
			Comuni		
<b>P1</b>	<b>1.1</b>	<b>Incidenza spese rigide (ripiano disavanzo, personale e debito) su entrate correnti</b>	<b>60%</b>	<b>NO</b>	<b>NO</b>
P1	A	Ripiano disavanzo a carico dell'esercizio			0,00
P1	B	Redditi di lavoro dipendente (Impegni Macroaggregato 1.1)			909.313,67
P1	C	IRAP (Pdc 1.02.01.01.000)			54.285,56
P1	D	FPV entrata concernente Macroaggregato 1.1			0,00
P1	E	FPV personale in uscita (1.1)			0,00
P1	F	Interessi passivi (1.7)			28.188,99
P1	G	Rimborso di prestiti (Titolo 4)			211.890,78
P1	H	Accertamenti primi tre titoli Entrate			12.529.658,03
<b>(A+B+C+D+E+F+G) / H</b>					<b>9,61%</b>

P2	2.8	Incidenza degli incassi delle entrate proprie sulle previsioni definitive di parte corrente	deficitario se minore del	20%	SI
P2	B	Compartecipazioni di tributi (E.1.01.04.00.000)			0,00
P2	C	Entrate extratributarie (E.3.00.00.00.000)			1.633.680,48
P2	D	Stanziamanti definitivi di cassa dei primi tre titoli delle Entrate			16.926.371,15
<b>(A-B+C) / D</b>					<b>10,77%</b>

P3	3.2	Anticipazioni chiuse solo contabilmente	deficitario se maggiore di	0%	NO
P3	B	Max previsto dalla norma (5/12 dell'entrate correnti del penultimo esercizio chiuso)			5.268.231,88
<b>(A/B)</b>					<b>0,00%</b>

## NUOVI PARAMETRI OBIETTIVI PER COMUNITA' MONTANE PER IL RENDICONTO 2025

Parametro	Codice indicatore	Denominazione dell'indicatore	Soglie (valori percentuali)		Valore
			Comuni		
<b>P4</b>	<b>10.3</b>	<b>Sostenibilità debiti finanziari</b>	<b>deficitario se maggiore del</b>	<b>14%</b>	<b>NO</b>
P4	A	Interessi passivi (U.1.7 Impegni)			28.188,99
P4	B	Interessi di mora (U.1.07.06.02.000)			0,00
P4	C	Interessi per anticipazioni prestiti (U.1.07.06.04.000)			0,00
P4	D	Titolo 4 della spesa			211.890,78
P4	E	Estinzioni anticipate			0,00
P4	F	Contributi agli investimenti direttamente destinati al rimborso di prestiti da amministrazioni pubbliche (Accertamenti Entrate categoria E.4.02.06.00.000)			0,00
P4	G	Trasferimenti in conto capitale per assunzione di debiti dell'amministrazione da parte di amministrazioni pubbliche (E.4.03.01.00.000)			0,00
P4	H	Trasferimenti in conto capitale da parte di amministrazioni pubbliche per cancellazione di debiti dell'amministrazione (E.4.03.04.00.000)			0,00
P4	I	Accertamenti primi tre titoli Entrate			12.529.658,03
<b>(A-B-C+D-E-F-G+H) / I</b>					<b>1,92%</b>
<b>P5</b>	<b>12.4</b>	<b>Sostenibilità disavanzo effettivamente a carico dell'esercizio</b>	<b>deficitario se maggiore del</b>	<b>1,20%</b>	<b>NO</b>
P5	A	Disavanzo iscritto in spesa del conto del bilancio			0,00
P5	B	Accertamenti primi tre titoli Entrate			12.529.658,03
<b>(A/B)</b>					<b>0,00%</b>
<b>P6</b>	<b>13.1</b>	<b>Debiti riconosciuti e finanziati</b>	<b>deficitario se maggiore del</b>	<b>1%</b>	<b>NO</b>
P6	A	Importo debiti fuori bilancio riconosciuti e finanziati			0,00
P6	B	Totale impegni titolo 1 e titolo 2			29.270.096,46
<b>(A/B)</b>					<b>0,00%</b>

## NUOVI PARAMETRI OBIETTIVI PER COMUNITA' MONTANE PER IL RENDICONTO 2025

Parametro	Codice indicatore	Denominazione dell'indicatore	Soglie (valori percentuali)		Valore
			Comuni		
<b>P7</b>	<b>13.2 + 13.3</b>	<b>Debiti in corso di riconoscimento + Debiti riconosciuti e in corso di finanziamento</b>	<b>deficitario se maggiore dello</b>	<b>0,60%</b>	<b>NO</b>
P7	A	Importo debiti fuori bilancio in corso di riconoscimento			0,00
P7	B	Importo debiti fuori bilancio riconosciuti e in corso di finanziamento			0,00
P7	C	Accertamenti primi tre titoli Entrate			12.529.658,03
			<b>(A+B) / C</b>	<b>0,00%</b>	
<b>P8</b>		<b>Indicatore concernente l'effettiva capacità di riscossione (riferimento al totale delle entrate)</b>	<b>deficitario se minore del</b>	<b>54%</b>	<b>SI</b>
P8	A	Riscossioni c/competenza			20.186.835,08
P8	B	Riscossioni c/residui			6.524.918,55
P8	C	Accertamenti			30.692.772,89
P8	D	Residui definitivi iniziali			19.662.187,56
			<b>(A+B) / (C+D)</b>	<b>53,05%</b>	

## TABELLA DEI PARAMETRI OBIETTIVI PER LE COMUNITA' MONTANE AI FINI DELL'ACCERTAMENTO DELLA CONDIZIONE DI ENTE STRUTTURALMENTE DEFICITARIO

		Barrare la condizione che ricorre
<b>P1</b>	Indicatore 1.1 (Incidenza spese rigide - ripiano disavanzo, personale e debito - su entrate correnti) maggiore del 60%	Si
<b>P2</b>	Indicatore 2.8 (Incidenza degli incassi delle entrate proprie sulle previsioni definitive di parte corrente) minore del 20%	Si
<b>P3</b>	Indicatore 3.2 (Anticipazioni chiuse solo contabilmente) maggiore di 0	Si
<b>P4</b>	Indicatore 10.3 (Sostenibilità debiti finanziari) maggiore del 14%	Si
<b>P5</b>	Indicatore 12.4 (Sostenibilità disavanzo effettivamente a carico dell'esercizio) maggiore dell'1,20%	Si
<b>P6</b>	Indicatore 13.1 (Debiti riconosciuti e finanziati) maggiore dell'1%	Si
<b>P7</b>	[Indicatore 13.2 (Debiti in corso di riconoscimento) + Indicatore 13.3 (Debiti riconosciuti e in corso di finanziamento)] maggiore dello 0,60%	Si
<b>P8</b>	Indicatore concernente l'effettiva capacità di riscossione (riferimento al totale delle entrate) minore del 54%	Si

Gli enti locali che presentano almeno la metà dei parametri deficitari (la condizione "SI" identifica il parametro deficitario) sono strutturalmente deficitari ai sensi dell'articolo 242, comma 1, Tuel.

Sulla base dei parametri suindicati l'ente è da considerarsi in condizioni strutturalmente deficitarie	Si	No
--	----	----

**Piano degli indicatori di bilancio  
Indicatori Sintetici  
Rendiconto esercizio 2025**

TIPOLOGIA INDICATORE	DEFINIZIONE	VALORE INDICATORE 2025
<b>1 Rigidità strutturale di bilancio</b>		
<b>1.1</b>	[ripiano disavanzo a carico dell'esercizio + impegni (Macroaggregati 1.1 "Redditi di lavoro dipendente" + pdc 1.02.01.01.000 "IRAP" - FPV entrata concernente il Macroaggregato 1.1 + FPV personale in uscita 1.1 + 1.7 "Interessi passivi" + Titolo 4 Rimborsi prestiti) / (Accertamenti primi tre titoli Entrate e trasferimenti in conto capitale per ripiano disavanzi pregressi)]	9,61
<b>2 Entrate correnti</b>		
<b>2.1</b>	Totale accertamenti primi tre titoli di entrata / Stanziamenti iniziali di competenza dei primi tre titoli delle Entrate	119,33
<b>2.2</b>	Totale accertamenti primi tre titoli di entrata / Stanziamenti definitivi di competenza dei primi tre titoli delle Entrate	93,30
<b>2.3</b>	Totale accertamenti (pdc E.1.01.00.00.000 "Tributi" - "Compartecipazioni di tributi" E.1.01.04.00.000 + E.3.00.00.00.000 "Entrate extratributarie") / Stanziamenti iniziali di competenza dei primi tre titoli delle Entrate	17,29
<b>2.4</b>	Totale accertamenti (pdc E.1.01.00.00.000 "Tributi" - "Compartecipazioni di tributi" E.1.01.04.00.000 + E.3.00.00.00.000 "Entrate extratributarie") / Stanziamenti definitivi di competenza dei primi tre titoli delle Entrate	13,52
<b>2.5</b>	Totale incassi c/competenza e c/residui dei primi tre titoli di entrata / Stanziamenti iniziali di cassa dei primi tre titoli delle Entrate	82,29
<b>2.6</b>	Totale incassi c/competenza e c/residui primi tre titoli di entrata / Stanziamenti definitivi di cassa dei primi tre titoli delle Entrate	67,99
<b>2.7</b>	Totale incassi c/competenza e c/residui (pdc E.1.01.00.00.000 "Tributi" - "Compartecipazioni di tributi" E.1.01.04.00.000 + E.3.00.00.00.000 "Entrate extratributarie") / Stanziamenti iniziali di cassa dei primi tre titoli delle Entrate	13,04
<b>2.8</b>	Totale incassi c/competenza e c/residui (pdc E.1.01.00.00.000 "Tributi" - "Compartecipazioni di tributi" E.1.01.04.00.000 + E.3.00.00.00.000 "Entrate extratributarie") / Stanziamenti definitivi di cassa dei primi tre titoli delle Entrate	10,77

**Piano degli indicatori di bilancio  
Indicatori Sintetici  
Rendiconto esercizio 2025**

TIPOLOGIA INDICATORE	DEFINIZIONE	VALORE INDICATORE 2025
<b>3</b>	<b>Anticipazioni dell'Istituto tesoriere</b>	
<b>3.1</b>	Utilizzo medio Anticipazioni di tesoreria Sommatória degli utilizzi giornalieri delle anticipazioni nell'esercizio / (365 x max previsto dalla norma)	0,00
<b>3.2</b>	Anticipazione chiuse solo contabilmente Anticipazione di tesoreria all'inizio dell'esercizio successivo / max previsto dalla norma	0,00
<b>4</b>	<b>Spese di personale</b>	
<b>4.1</b>	Incidenza della spesa di personale sulla spesa corrente Impegni (Macroaggregato 1.1 "Redditi di lavoro dipendente" + pdc 1.02.01.01.000 "IRAP" + FPV personale in uscita 1.1 – FPV personale in entrata concernente il Macroaggregato 1.1) / (Impegni Spesa corrente – FCDE corrente + FPV concernente il Macroaggregato 1.1 – FPV di entrata concernente il Macroaggregato 1.1)	6,74
<b>4.2</b>	Incidenza del salario accessorio ed incentivante rispetto al totale della spesa di personale Indica il peso delle componenti afferenti la contrattazione decentrata dell'ente rispetto al totale dei redditi da lavoro Impegni (pdc 1.01.01.004 + 1.01.01.008 "indennità e altri compensi al personale a tempo indeterminato e determinato" + pdc 1.01.01.003 + 1.01.01.007 "straordinario al personale a tempo indeterminato e determinato" + FPV in uscita concernente il Macroaggregato 1.1) / Impegni (Macroaggregato 1.1 "Redditi di lavoro dipendente" + pdc U.1.02.01.01.000 "IRAP" + FPV in uscita concernente il Macroaggregato 1.1 – FPV in entrata concernente il Macroaggregato 1.1)	0,00
<b>4.3</b>	Incidenza spesa personale flessibile rispetto al totale della spesa di personale Indica come gli enti soddisfiano le proprie esigenze di risorse umane, mixando le varie alternative ontrattuali più rigide (personale dipendente) o meno rigide (forme di lavoro flessibile) Impegni (pdc U.1.03.02.010.000 "Consulenze" + pdc U.1.03.02.12.000 "lavoro flessibile/LSU/Lavoro interinale" + pdc U.1.03.02.11.000 "Prestazioni professionali e specialistiche") / Impegni (Macroaggregato 1.1 "Redditi di lavoro dipendente" + pdc U.1.02.01.01.000 "IRAP" + FPV in uscita concernente il Macroaggregato 1.1 – FPV in entrata concernente il Macroaggregato 1.1)	24,59
<b>4.4</b>	Spesa di personale procapite (Indicatore di equilibrio dimensionale in valore assoluto) Impegni (Macroaggregato 1.1 "Redditi di lavoro dipendente" + pdc 1.02.01.01.000 "IRAP" + FPV personale in uscita 1.1 – FPV personale in entrata concernente il Macroaggregato 1.1) / popolazione residente al 1° gennaio (al 1° gennaio dell'esercizio di riferimento o, se non disponibile, al 1° gennaio dell'ultimo anno disponibile)	0,00
<b>5</b>	<b>Esternalizzazione dei servizi</b>	
<b>5.1</b>	Indicatore di esternalizzazione dei servizi (pdc U.1.03.02.15.000 "Contratti di servizio pubblico" + pdc U.1.04.03.01.000 "Trasferimenti correnti a imprese controllate" + pdc U.1.04.03.02.000 "Trasferimenti correnti a altre imprese partecipate") / totale spese Titolo I	0,00

**Piano degli indicatori di bilancio  
Indicatori Sintetici  
Rendiconto esercizio 2025**

TIPOLOGIA INDICATORE	DEFINIZIONE	VALORE INDICATORE 2025
<b>6</b>	<b>Interessi passivi</b>	
<b>6.1</b>	Incidenza degli interessi passivi sulle entrate correnti	0,22
<b>6.2</b>	Incidenza degli interessi passivi sulle anticipazioni sul totale della spesa per interessi passivi	0,00
<b>6.3</b>	Incidenza interessi di mora sul totale della spesa per interessi passivi	0,00
<b>7</b>	<b>Investimenti</b>	
<b>7.1</b>	Incidenza investimenti sul totale della spesa corrente e in conto capitale	50,29
<b>7.2</b>	Investimenti diretti procapite (in valore assoluto)	0,00
<b>7.3</b>	Contributi agli investimenti procapite (in valore assoluto)	0,00
<b>7.4</b>	Investimenti complessivi procapite (in valore assoluto)	0,00
<b>7.5</b>	Quota investimenti complessivi finanziati dal risparmio corrente	0,00
<b>7.6</b>	Quota investimenti complessivi finanziati dal saldo positivo delle partite finanziarie	0,00
<b>7.7</b>	Quota investimenti complessivi finanziati da debito	0,00

**Piano degli indicatori di bilancio  
Indicatori Sintetici  
Rendiconto esercizio 2025**

TIPOLOGIA INDICATORE	DEFINIZIONE	VALORE INDICATORE 2025
<b>8</b>	<b>Analisi dei residui</b>	
<b>8.1</b>	Incidenza nuovi residui passivi di parte corrente su stock residui passivi correnti	Totale residui passivi titolo 1 di competenza dell'esercizio / Totale residui passivi titolo 1 al 31 dicembre 84,05
<b>8.2</b>	Incidenza nuovi residui passivi in c/capitale su stock residui passivi in conto capitale al 31 dicembre	Totale residui passivi titolo 2 di competenza dell'esercizio/ Totale residui titolo 2 al 31 dicembre 46,60
<b>8.3</b>	Incidenza nuovi residui passivi per incremento attività finanziarie su stock residui passivi per incremento attività finanziarie al 31 dicembre	Totale residui passivi titolo 3 di competenza dell'esercizio / Totale residui passivi titolo 3 al 31 dicembre 100,00
<b>8.4</b>	Incidenza nuovi residui attivi di parte corrente su stock residui attivi di parte corrente	Totale residui attivi titoli 1,2,3 di competenza dell'esercizio / Totale residui attivi titoli 1, 2 e 3 al 31 dicembre 50,13
<b>8.5</b>	Incidenza nuovi residui attivi in c/capitale su stock residui attivi in c/capitale	Totale residui attivi titolo 4 di competenza dell'esercizio / Totale residui attivi titolo 4 al 31 dicembre 43,05
<b>8.6</b>	Incidenza nuovi residui attivi per riduzione di attività finanziarie su stock residui attivi per riduzione di attività finanziarie	Totale residui attivi titolo 5 di competenza dell'esercizio / Totale residui attivi titolo 5 al 31 dicembre 0,00
<b>9</b>	<b>Smaltimento debiti non finanziari</b>	
<b>9.1</b>	Smaltimento debiti commerciali nati nell'esercizio	Pagamenti di competenza (Macroaggregati 1.3 "Acquisto di beni e servizi" + 2.2 "Investimenti fissi lordi e acquisto di terreni") / Impegni di competenza (Macroaggregati 1.3 "Acquisto di beni e servizi" + 2.2 "Investimenti fissi lordi e acquisto di terreni") 55,16
<b>9.2</b>	Smaltimento debiti commerciali nati negli esercizi precedenti	Pagamenti c/residui (Macroaggregati 1.3 "Acquisto di beni e servizi" + 2.2 "Investimenti fissi lordi e acquisto di terreni") / stock residui al 1° gennaio (Macroaggregati 1.3 "Acquisto di beni e servizi" + 2.2 "Investimenti fissi lordi e acquisto di terreni") 79,64
<b>9.3</b>	Smaltimento debiti verso altre amministrazioni pubbliche nati nell'esercizio	Pagamenti di competenza [Trasferimenti correnti a Amministrazioni Pubbliche (U. 1.04.01.00.000) + Trasferimenti di tributi (U. 1.05.00.00.000) + Fondi perequativi (U. 1.06.00.00.000) + Contributi agli investimenti a Amministrazioni pubbliche (U.2.03.01.00.000) + Altri trasferimenti in conto capitale (U.2.04.01.00.000 + U.2.04.11.00.000 + U.2.04.16.00.000 + U.2.04.21.00.000)] / 45,46

**Piano degli indicatori di bilancio  
Indicatori Sintetici  
Rendiconto esercizio 2025**

TIPOLOGIA INDICATORE	DEFINIZIONE	VALORE INDICATORE 2025
	Impegni di competenza [Trasferimenti correnti a Amministrazioni Pubbliche (U.1.04.01.00.000) + Trasferimenti di tributi (U.1.05.00.00.000) + Fondi perequativi (U.1.06.00.00.000) + Contributi agli investimenti a Amministrazioni pubbliche (U.2.03.01.00.000) + Altri trasferimenti in conto capitale (U.2.04.01.00.000 + U.2.04.11.00.000 + U.2.04.16.00.000 + U.2.04.21.00.000)]	
<b>9.4</b>	Smaltimento debiti verso altre amministrazioni pubbliche nati negli esercizi precedenti Pagamenti in c/residui [Trasferimenti correnti a Amministrazioni Pubbliche (U.1.04.01.00.000) + Trasferimenti di tributi (U.1.05.00.00.000) + Fondi perequativi (U.1.06.00.00.000) + Contributi agli investimenti a Amministrazioni pubbliche (U.2.03.01.00.000) + Altri trasferimenti in conto capitale (U.2.04.01.00.000 + U.2.04.11.00.000 + U.2.04.16.00.000 + U.2.04.21.00.000)] / stock residui al 1° gennaio [Trasferimenti correnti a Amministrazioni Pubbliche (U.1.04.01.00.000) + Trasferimenti di tributi (U.1.05.00.00.000) + Fondi perequativi (U.1.06.00.00.000) + Contributi agli investimenti a Amministrazioni pubbliche (U.2.03.01.00.000) + Altri trasferimenti in conto capitale (U.2.04.01.00.000 + U.2.04.11.00.000 + U.2.04.16.00.000 + U.2.04.21.00.000)]	46,87
<b>9.5</b>	Indicatore annuale di tempestività dei pagamenti (di cui al comma 1, dell'articolo 9, DPCM del 22 settembre 2014) Giorni effettivi intercorrenti tra la data di scadenza della fattura o richiesta equivalente di pagamento e la data di pagamento ai fornitori moltiplicata per l'importo dovuto, rapportata alla somma degli importi pagati nel periodo di riferimento	-12,53
<b>10</b>	<b>Debiti finanziari</b>	
<b>10.1</b>	Incidenza estinzioni anticipate debiti finanziari Impegni per estinzioni anticipate / Debito da finanziamento al 31 dicembre anno precedente (2)	0,00
<b>10.2</b>	Incidenza estinzioni ordinarie debiti finanziari (Totale impegni Titolo 4 della spesa – Impegni estinzioni anticipate) / Debito da finanziamento al 31 dicembre anno precedente (2)	0,00
<b>10.3</b>	Sostenibilità debiti finanziari [Impegni (Totale 1.7 "Interessi passivi" – "Interessi di mora" (U.1.07.06.02.000) – "Interessi per anticipazioni prestiti" (U.1.07.06.04.000) + Titolo 4 della spesa – estinzioni anticipate) – (Accertamenti Entrate categoria E.4.02.06.00.000 "Contributi agli investimenti direttamente destinati al rimborso di prestiti da amministrazioni pubbliche") + Trasferimenti in conto capitale per assunzione di debiti dell'amministrazione da parte di amministrazioni pubbliche (E.4.03.01.00.000) + Trasferimenti in conto capitale da parte di amministrazioni pubbliche per cancellazione di debiti dell'amministrazione (E.4.03.04.00.000)] / Accertamenti titoli 1, 2 e 3	1,92
<b>10.4</b>	Indebitamento procapite (in valore assoluto) Debito di finanziamento al 31/12 (2) / popolazione residente (al 1° gennaio dell'esercizio di riferimento o, se non disponibile, al 1° gennaio dell'ultimo anno disponibile)	0,00

TIPOLOGIA INDICATORE	DEFINIZIONE	VALORE INDICATORE 2025
<b>11</b>	<b>Composizione dell'avanzo di amministrazione (4)</b>	
<b>11.1</b>	Incidenza quota libera di parte corrente nell'avanzo	7,70
<b>11.2</b>	Incidenza quota libera in c/capitale nell'avanzo	0,00
<b>11.3</b>	Incidenza quota accantonata nell'avanzo	18,67
<b>11.4</b>	Incidenza quota vincolata nell'avanzo	73,63
<b>12</b>	<b>Disavanzo di amministrazione</b>	
<b>12.1</b>	Quota disavanzo ripianato nell'esercizio	0,00
<b>12.2</b>	Incremento del disavanzo rispetto all'esercizio precedente	0,00
<b>12.3</b>	Sostenibilità patrimoniale del disavanzo	0,00
<b>12.4</b>	Sostenibilità disavanzo effettivamente a carico dell'esercizio	0,00
<b>13</b>	<b>Debiti fuori bilancio</b>	
<b>13.1</b>	Debiti riconosciuti e finanziati	0,00
<b>13.2</b>	Debiti in corso di riconoscimento	0,00
<b>13.3</b>	Debiti riconosciuti e in corso di finanziamento	0,00

**Piano degli indicatori di bilancio  
Indicatori Sintetici  
Rendiconto esercizio 2025**

TIPOLOGIA INDICATORE	DEFINIZIONE	VALORE INDICATORE 2025
<b>14</b>	<b>Utilizzo del FPV</b>	
<b>14.1</b>	Utilizzo del FPV (Fondo pluriennale vincolato corrente e capitale iscritto in entrata del bilancio - Quota del fondo pluriennale vincolato corrente e capitale non utilizzata nel corso dell'esercizio e rinviata agli esercizi successivi) / Fondo pluriennale vincolato corrente e capitale iscritto in entrata nel bilancio (Per il FPV riferirsi ai valori riportati nell'allegato del rendiconto concernente il FPV, totale delle colonne a) e c)	96,66
<b>15</b>	<b>Partite di giro e conto terzi</b>	
<b>15.1</b>	Incidenza partite di giro e conto terzi in entrata Totale accertamenti Entrate per conto terzi e partite di giro / Totale accertamenti primi tre titoli delle entrate (al netto delle operazioni riguardanti la gestione della cassa vincolata)	9,08
<b>15.2</b>	Incidenza partite di giro e conto terzi in uscita Totale impegni Uscite per conto terzi e partite di giro / Totale impegni del titolo I della spesa (al netto delle operazioni riguardanti la gestione della cassa vincolata)	7,95

(1) Il Patrimonio Netto è pari alla Lettera A) dello stato patrimoniale passivo. Gli enti locali delle Autonomie speciali che adottano il DLgs 118/2011 a decorrere dal 2016 e gli enti locali con popolazione inferiore a 5.000 abitanti elaborano l'indicatore a decorrere dal 2017.

(2) Il debito da finanziamento è pari alla Lettera D1 dello stato patrimoniale passivo. Gli enti locali delle Autonomie speciali che adottano il DLgs 118/2011 a decorrere dal 2016 e gli enti locali con popolazione inferiore a 5.000 abitanti elaborano l'indicatore a decorrere dal 2017.

(3) Indicatore da rappresentare solo in caso di disavanzo di amministrazione. Il disavanzo di amministrazione è pari alla lettera E dell'allegato al rendiconto riguardante il risultato di amministrazione dell'esercizio di riferimento.

(4) Da compilare solo se la voce E, dell'allegato al rendiconto concernente il risultato di amministrazione è positivo o pari a 0

(5) La quota libera di parte corrente del risultato di amministrazione è pari alla voce E riportata nell'allegato a) al rendiconto. Il risultato di amministrazione è pari alla lettera A del predetto allegato a)

(6) La quota libera in c/capitale del risultato di amministrazione è pari alla voce D riportata nell'allegato a) al rendiconto. Il risultato di amministrazione è pari alla lettera A riportata nel predetto allegato a).

(7) La quota accantonata del risultato di amministrazione è pari alla voce B riportata nell'allegato a) al rendiconto. Il risultato di amministrazione è pari alla lettera A del predetto allegato a).

(8) La quota vincolata del risultato di amministrazione è pari alla voce C riportata nell'allegato a) al rendiconto. Il risultato di amministrazione è pari alla lettera A riportata nel predetto allegato a).

(9) Indicare al numeratore solo la quota del finanziamento destinata alla copertura di investimenti, e al denominatore escludere gli investimenti che, nell'esercizio, sono finanziati dal FPV.

## Piano degli indicatori di bilancio Indicatori analitici concernenti la composizione delle entrate e l'effettiva capacità di riscossione Rendiconto esercizio 2025

Titolo Tipologia	Denominazione	Composizione delle entrate (dati percentuali)				Percentuale di riscossione				
		Previsioni iniziali competenza/ totale previsioni iniziali competenza	Previsioni definitive competenza/ totale previsioni definitive competenza	Accertamenti/ Totale Accertamenti	% di riscossione prevista nel bilancio di previsione iniziale: Previsioni iniziali cassa/ (previsioni iniziali competenza + residui)	% di riscossione prevista nelle previsioni definitive: Previsioni definitive cassa/ (previsioni definitive competenza + residui)	% di riscossione complessiva: (Riscossioni c/comp+ Riscossioni c/residui)/ (Accertamenti + residui definitivi iniziali)	% di riscossione dei crediti esigibili nell'esercizio: Riscossioni c/comp/ Accertamenti di competenza	% di riscossione dei crediti esigibili negli esercizi precedenti: Riscossioni c/residui/ residui definitivi iniziali	
<b>TITOLO 1:</b>	<b>Entrate correnti di natura tributaria, contributiva e perequativa</b>									
10101	Tipologia 101: Imposte, tasse e proventi assimilati	0,33	0,46	0,63	100,00	100,00	91,59	92,29	82,39	
10104	Tipologia 104: Compartecipazioni di tributi	0,00	0,00	0,00	0,00	0,00	0,00	0,00	0,00	
10301	Tipologia 301: Fondi perequativi da Amministrazioni Centrali	0,00	0,00	0,00	0,00	0,00	0,00	0,00	0,00	
10302	Tipologia 302: Fondi perequativi dalla Regione o Provincia autonoma	0,00	0,00	0,00	0,00	0,00	0,00	0,00	0,00	
<b>10000</b>	<b>Totale TITOLO 1: Entrate correnti di natura tributaria, contributiva e perequativa</b>	<b>0,33</b>	<b>0,46</b>	<b>0,63</b>	<b>100,00</b>	<b>100,00</b>	<b>91,59</b>	<b>92,29</b>	<b>82,39</b>	
<b>TITOLO 2:</b>	<b>Trasferimenti correnti</b>									
20101	Tipologia 101: Trasferimenti correnti da Amministrazioni pubbliche	59,62	26,49	34,85	100,00	100,00	70,20	82,16	28,67	
20102	Tipologia 102: Trasferimenti correnti da Famiglie	0,01	0,00	0,00	100,00	100,00	100,00	100,00	0,00	
20103	Tipologia 103: Trasferimenti correnti da Imprese	0,00	0,06	0,06	0,00	100,00	71,64	71,64	0,00	
20104	Tipologia 104: Trasferimenti correnti da Istituzioni Sociali Private	0,00	0,00	0,00	0,00	0,00	0,00	0,00	0,00	
20105	Tipologia 105: Trasferimenti correnti dall'Unione Europea e dal Resto del Mondo	0,00	0,00	0,00	0,00	0,00	0,00	0,00	0,00	
<b>20000</b>	<b>Totale TITOLO 2: Trasferimenti correnti</b>	<b>59,64</b>	<b>26,55</b>	<b>34,91</b>	<b>100,00</b>	<b>100,00</b>	<b>70,20</b>	<b>82,14</b>	<b>28,67</b>	
<b>TITOLO 3:</b>	<b>Entrate extratributarie</b>									
30100	Tipologia 100: Vendita di beni e servizi e proventi derivanti dalla gestione dei beni	1,78	0,66	0,85	100,00	100,00	88,44	89,86	71,62	
30200	Tipologia 200: Proventi derivanti dall'attività di controllo e repressione delle irregolarità e degli illeciti	0,00	0,00	0,00	0,00	0,00	0,00	0,00	0,00	
30300	Tipologia 300: Interessi attivi	0,00	0,00	0,00	0,00	100,00	10,98	0,00	100,00	
30400	Tipologia 400: Altre entrate da redditi da capitale	0,11	0,04	0,06	100,00	100,00	100,00	100,00	0,00	
30500	Tipologia 500: Rimborsi e altre entrate correnti	7,46	3,35	4,37	100,00	100,00	79,18	76,96	87,02	
<b>3030000</b>	<b>Totale TITOLO 3: Entrate extratributarie</b>	<b>9,34</b>	<b>4,06</b>	<b>5,29</b>	<b>100,00</b>	<b>100,00</b>	<b>80,67</b>	<b>79,31</b>	<b>86,17</b>	

138

**Piano degli indicatori di bilancio**  
**Indicatori analitici concernenti la composizione delle entrate e l'effettiva capacità di riscossione**  
**Rendiconto esercizio 2025**

Titolo Tipologia	Denominazione	Composizione delle entrate (dati percentuali)				Percentuale di riscossione			
		Previsioni iniziali competenza/ totale previsioni iniziali competenza	Previsioni definitive competenza/ totale previsioni definitive competenza	Accertamenti/ Totale Accertamenti	% di riscossione prevista nel bilancio di previsione iniziale: Previsioni iniziali cassa/ (previsioni iniziali competenza + residui)	% di riscossione prevista nelle previsioni definitive: Previsioni definitive cassa/ (previsioni definitive competenza + residui)	% di riscossione complessiva: (Riscossioni c/comp+ Riscossioni c/residui)/ (Accertamenti + residui definitivi iniziali)	% di riscossione dei crediti esigibili nell'esercizio: Riscossioni c/comp/ Accertamenti di competenza	% di riscossione dei crediti esigibili negli esercizi precedenti: Riscossioni c/residui/ residui definitivi iniziali
<b>TITOLO 4:</b>	<b>Entrate in conto capitale</b>								
40100	Tipologia 100: Tributi in conto capitale	0,00	0,00	0,00	0,00	0,00	0,00	0,00	0,00
40200	Tipologia 200: Contributi agli investimenti	9,17	53,34	41,71	100,00	100,00	54,71	58,06	44,33
40300	Tipologia 300: Altri trasferimenti in conto capitale	7,40	10,62	13,76	100,00	100,00	29,50	32,72	28,37
40400	Tipologia 400: Entrate da alienazione di beni materiali e immateriali	0,00	0,00	0,00	0,00	0,00	0,00	0,00	0,00
40500	Tipologia 500: Altre entrate in conto capitale	0,00	0,00	0,00	0,00	0,00	0,00	0,00	0,00
<b>40000</b>	<b>Totale TITOLO 4: Entrate in conto capitale</b>	<b>16,57</b>	<b>63,96</b>	<b>55,47</b>	<b>100,00</b>	<b>100,00</b>	<b>42,40</b>	<b>51,77</b>	<b>32,47</b>
<b>TITOLO 5:</b>	<b>Entrate da riduzione di attività finanziarie</b>								
50100	Tipologia 100: Alienazione di attività finanziarie	0,00	0,00	0,00	0,00	100,00	100,00	100,00	0,00
50200	Tipologia 200: Riscossione crediti di breve termine	0,00	0,00	0,00	0,00	0,00	0,00	0,00	0,00
50300	Tipologia 300: Riscossione crediti di medio-lungo termine	0,00	0,00	0,00	0,00	0,00	0,00	0,00	0,00
50400	Tipologia 400: Altre entrate per riduzione di attività finanziarie	0,00	0,00	0,00	0,00	0,00	0,00	0,00	0,00
<b>50000</b>	<b>Totale TITOLO 5: Entrate da riduzione di attività finanziarie</b>	<b>0,00</b>	<b>0,00</b>	<b>0,00</b>	<b>0,00</b>	<b>100,00</b>	<b>100,00</b>	<b>100,00</b>	<b>0,00</b>
<b>TITOLO 6:</b>	<b>Accensione Prestiti</b>								
60100	Tipologia 100: Emissione di titoli obbligazionari	0,00	0,00	0,00	0,00	0,00	0,00	0,00	0,00
60200	Tipologia 200: Accensione prestiti a breve termine	0,00	0,00	0,00	0,00	0,00	0,00	0,00	0,00
60300	Tipologia 300: Accensione mutui e altri finanziamenti a medio lungo termine	0,00	0,00	0,00	0,00	0,00	0,00	0,00	0,00
60400	Tipologia 400: Altre forme di indebitamento	0,00	0,00	0,00	0,00	0,00	0,00	0,00	0,00
<b>60000</b>	<b>Totale TITOLO 6: Accensione Prestiti</b>	<b>0,00</b>	<b>0,00</b>	<b>0,00</b>	<b>0,00</b>	<b>0,00</b>	<b>0,00</b>	<b>0,00</b>	<b>0,00</b>
<b>TITOLO 7:</b>	<b>Anticipazioni da istituto tesoriere/cassiere</b>								
70100	Tipologia 100: Anticipazioni da istituto tesoriere/cassiere	0,66	0,23	0,00	100,00	100,00	0,00	0,00	0,00
<b>239</b>	<b>Totale TITOLO 7: Anticipazioni da istituto tesoriere/cassiere</b>	<b>0,66</b>	<b>0,23</b>	<b>0,00</b>	<b>100,00</b>	<b>100,00</b>	<b>0,00</b>	<b>0,00</b>	<b>0,00</b>

**Piano degli indicatori di bilancio**  
**Indicatori analitici concernenti la composizione delle entrate e l'effettiva capacità di riscossione**  
**Rendiconto esercizio 2025**

Titolo Tipologia	Denominazione	Composizione delle entrate (dati percentuali)				Percentuale di riscossione						
		Previsioni iniziali competenza/ totale previsioni iniziali competenza	Previsioni definitive competenza/ totale previsioni definitive competenza	Accertamenti/ Totale Accertamenti	% di riscossione prevista nel bilancio di previsione iniziale: Previsioni iniziali cassa/ (previsioni iniziali competenza + residui)	% di riscossione prevista nelle previsioni definitive: Previsioni definitive cassa/ (previsioni definitive competenza + residui)	% di riscossione complessiva: (Riscossioni c/comp+ Riscossioni c/residui)/ (Accertamenti + residui definitivi iniziali)	% di riscossione dei crediti esigibili nell'esercizio: Riscossioni c/comp/ Accertamenti di competenza	% di riscossione dei crediti esigibili negli esercizi precedenti: Riscossioni c/residui/ residui definitivi iniziali			
<b>TITOLO 9:</b>	<b>Entrate per conto terzi e partite di giro</b>											
90100	Tipologia 100: Entrate per partite di giro	9,63	3,39	3,33	100,00	100,00	98,94	98,92	100,00	98,92	100,00	
90200	Tipologia 200: Entrate per conto terzi	3,83	1,34	0,37	100,00	100,00	78,42	82,52	100,00	82,52	71,46	
<b>90000</b>	<b>Totale TITOLO 9: Entrate per conto terzi e partite di giro</b>	<b>13,46</b>	<b>4,73</b>	<b>3,71</b>	<b>100,00</b>	<b>100,00</b>	<b>95,86</b>	<b>97,27</b>	<b>100,00</b>	<b>97,27</b>	<b>75,45</b>	
	<b>TOTALE ENTRATE</b>	<b>100,00</b>	<b>100,00</b>	<b>100,00</b>	<b>100,00</b>	<b>100,00</b>	<b>53,05</b>	<b>65,77</b>	<b>100,00</b>	<b>65,77</b>	<b>33,19</b>	

**Piano degli indicatori di bilancio**  
**Indicatori analitici concernenti la composizione delle spese per missioni e programmi**  
**Rendiconto esercizio 2025**

MISSIONI E PROGRAMMI		COMPOSIZIONE DELLE SPESE PER MISSIONI E PROGRAMMI							Dati di rendiconto	
		Previsioni Iniziali		Previsioni definitive		Incidenza Missione programma: (Impegni + FPV)/(Totale impegni + Totale FPV)	di cui Incidenza FPV: Previsioni stanziamento FPV/ Previsione FPV totale	di cui Incidenza FPV: FPV / Totale FPV	di cui incidenza economie di spesa: Economie di competenza/ Totale Economie di competenza	
		Incidenza Missioni/Programmi: Previsioni stanziamento/ totale previsioni missioni	di cui Incidenza FPV: Previsioni stanziamento FPV/ Previsione FPV totale	Incidenza Missioni/Programmi: Previsioni stanziamento/ totale previsioni missioni	di cui Incidenza FPV: Previsioni stanziamento FPV/ Previsione FPV totale					
<b>Missione 01 Servizi istituzionali, generali e di gestione</b>	01	Organi istituzionali	0,19	0,00	0,08	0,00	0,00	0,09	0,00	0,04
	02	Segreteria generale	2,24	0,00	0,84	0,00	0,00	1,13	0,00	0,12
	03	Gestione economica, finanziaria, programmazione e provveditorato	1,28	0,00	0,76	0,00	0,00	1,03	0,00	0,09
	04	Gestione delle entrate tributarie e servizi fiscali	0,00	0,00	0,00	0,00	0,00	0,00	0,00	0,00
	05	Gestione dei beni demaniali e patrimoniali	1,49	0,00	0,75	0,00	0,00	0,83	0,00	0,56
	06	Ufficio tecnico	5,47	0,00	28,92	0,00	53,02	28,13	53,02	30,95
	07	Elezioni e consultazioni popolari - Anagrafe e stato civile	0,00	0,00	0,00	0,00	0,00	0,00	0,00	0,00
	08	Statistica e sistemi informativi	2,20	0,00	0,97	0,00	0,00	1,24	0,00	0,28
	09	Assistenza tecnico-amministrativa agli enti locali	0,40	0,00	0,16	0,00	0,00	0,21	0,00	0,04
	10	Risorse umane	0,00	0,00	0,00	0,00	0,00	0,00	0,00	0,00
	11	Altri servizi generali	0,55	0,00	0,18	0,00	0,00	0,25	0,00	0,02
	<b>TOTALE MISSIONE 01 Servizi istituzionali, generali e di gestione</b>	<b>13,81</b>	<b>0,00</b>	<b>32,67</b>	<b>0,00</b>	<b>53,02</b>	<b>32,90</b>	<b>53,02</b>	<b>32,10</b>	
<b>Missione 02 Giustizia</b>	01	Uffici giudiziari	0,00	0,00	0,00	0,00	0,00	0,00	0,00	0,00
	02	Casa circondariale e altri servizi	0,00	0,00	0,00	0,00	0,00	0,00	0,00	0,00
	<b>TOTALE MISSIONE 02 Giustizia</b>	<b>0,00</b>	<b>0,00</b>	<b>0,00</b>	<b>0,00</b>	<b>0,00</b>	<b>0,00</b>	<b>0,00</b>	<b>0,00</b>	
<b>Missione 03 Ordine pubblico e sicurezza</b>	01	Polizia locale e amministrativa	0,00	0,00	0,00	0,00	0,00	0,00	0,00	0,00
	02	Sistema integrato di sicurezza urbana	0,00	0,00	0,00	0,00	0,00	0,00	0,00	0,00
	<b>TOTALE MISSIONE 03 Ordine pubblico e sicurezza</b>	<b>0,00</b>	<b>0,00</b>	<b>0,00</b>	<b>0,00</b>	<b>0,00</b>	<b>0,00</b>	<b>0,00</b>	<b>0,00</b>	
<b>Missione 04 Istruzione e diritto allo studio</b>	01	Istruzione prescolastica	0,00	0,00	0,00	0,00	0,00	0,00	0,00	0,00
	02	Altri ordini di istruzione non universitaria	0,00	0,00	0,00	0,00	0,00	0,00	0,00	0,00
	04	Istruzione universitaria	0,00	0,00	0,00	0,00	0,00	0,00	0,00	0,00
		<b>TOTALE MISSIONE 04 Istruzione e diritto allo studio</b>	<b>0,00</b>	<b>0,00</b>	<b>0,00</b>	<b>0,00</b>	<b>0,00</b>	<b>0,00</b>	<b>0,00</b>	<b>0,00</b>

**Piano degli indicatori di bilancio**  
**Indicatori analitici concernenti la composizione delle spese per missioni e programmi**  
**Rendiconto esercizio 2025**

MISSIONI E PROGRAMMI		COMPOSIZIONE DELLE SPESE PER MISSIONI E PROGRAMMI						Dati di rendiconto		di cui incidenza economie di spesa: Economie di competenza/ Totale Economie di competenza
		Previsioni Iniziali		Previsioni definitive		Incidenza Missione programma: (Impegni + FPV)/(Totale impegni + Totale FPV)	di cui incidenza FPV: FPV / Totale FPV	di cui incidenza FPV: FPV / Totale FPV		
		Incidenza Missioni/Programmi: Previsioni stanziamento/ totale previsioni missioni	di cui Incidenza FPV: Previsioni stanziamento FPV/ Previsione FPV totale	Incidenza Missioni/Programmi: Previsioni stanziamento/ totale previsioni missioni	di cui Incidenza FPV: Previsioni stanziamento FPV/ Previsione FPV totale					
		0,00	0,00	0,00	0,00	0,00	0,00	0,00	0,00	
		0,00	0,00	0,00	0,00	0,00	0,00	0,00	0,00	
		0,00	0,00	0,00	0,00	0,00	0,00	0,00	0,00	
	<b>TOTALE MISSIONE 04 Istruzione e diritto allo studio</b>	<b>0,00</b>	<b>0,00</b>	<b>0,00</b>	<b>0,00</b>	<b>0,00</b>	<b>0,00</b>	<b>0,00</b>	<b>0,00</b>	
Missione 05 Tutela e valorizzazione dei beni e delle attività culturali	01 Valorizzazione dei beni di interesse storico	0,00	0,00	0,00	0,00	0,00	0,00	0,00	0,00	
	02 Attività culturali e interventi diversi nel settore culturale	4,94	0,00	1,85	0,00	0,00	2,50	0,00	0,18	
	<b>TOTALE MISSIONE 05 Tutela e valorizzazione dei beni e delle attività culturali</b>	<b>4,94</b>	<b>0,00</b>	<b>1,85</b>	<b>0,00</b>	<b>0,00</b>	<b>2,50</b>	<b>0,00</b>	<b>0,18</b>	
Missione 06 Politiche giovanili, sport e tempo libero	01 Sport e tempo libero	0,00	0,00	0,00	0,00	0,00	0,00	0,00	0,00	
	02 Giovani	0,00	0,00	0,00	0,00	0,00	0,00	0,00	0,00	
	<b>TOTALE MISSIONE 06 Politiche giovanili, sport e tempo libero</b>	<b>0,00</b>	<b>0,00</b>	<b>0,00</b>	<b>0,00</b>	<b>0,00</b>	<b>0,00</b>	<b>0,00</b>	<b>0,00</b>	
Missione 07 Turismo	01 Sviluppo e valorizzazione del turismo	0,30	0,00	0,62	0,00	0,00	0,25	0,00	1,57	
	<b>TOTALE MISSIONE 07 Turismo</b>	<b>0,30</b>	<b>0,00</b>	<b>0,62</b>	<b>0,00</b>	<b>0,00</b>	<b>0,25</b>	<b>0,00</b>	<b>1,57</b>	
Missione 08 Assetto del territorio ed edilizia abitativa	01 Urbanistica e assetto del territorio	0,00	0,00	0,00	0,00	0,00	0,00	0,00	0,00	
	02 Edilizia residenziale pubblica e locale e piani di ediliziaeconomico-popolare	0,00	0,00	0,00	0,00	0,00	0,00	0,00	0,00	
	<b>TOTALE MISSIONE 08 Assetto del territorio ed edilizia abitativa</b>	<b>0,00</b>	<b>0,00</b>	<b>0,00</b>	<b>0,00</b>	<b>0,00</b>	<b>0,00</b>	<b>0,00</b>	<b>0,00</b>	
Missione 09 Sviluppo sostenibile e tutela del territorio e dell'ambiente	01 Difesa del suolo	0,00	0,00	0,00	0,00	0,00	0,00	0,00	0,00	
	02 Tutela, valorizzazione e recupero ambientale	0,10	0,00	0,02	0,00	0,00	0,03	0,00	0,00	
	03 Rifiuti	0,00	0,00	0,00	0,00	0,00	0,00	0,00	0,00	
	04 Servizio idrico integrato	0,00	0,00	0,00	0,00	0,00	0,00	0,00	0,00	
	05 Aree protette, parchi naturali, protezione naturalistica e	14,13	0,00	7,20	0,00	0,00	8,61	0,00	3,55	

**Piano degli indicatori di bilancio**  
**Indicatori analitici concernenti la composizione delle spese per missioni e programmi**  
**Rendiconto esercizio 2025**

MISSIONI E PROGRAMMI		COMPOSIZIONE DELLE SPESE PER MISSIONI E PROGRAMMI											
		Previsioni Iniziali		Previsioni definitive			Dati di rendiconto			di cui incidenza economie di spesa: Economie di competenza/ Totale Economie di competenza			
		Incidenza Missioni/Programmi: Previsioni stanziamento/ totale previsioni missioni	di cui Incidenza FPV: Previsioni stanziamento FPV/ Previsione FPV totale	Incidenza Missioni/Programmi: Previsioni stanziamento/ totale previsioni missioni	di cui Incidenza FPV: Previsioni stanziamento FPV/ Previsione FPV totale	Incidenza Missione programma: (Impegni + FPV)/(Totale impegni + Totale FPV)	di cui incidenza FPV: FPV / Totale FPV						
	forestazione												
	06	Tutela e valorizzazione delle risorse idriche	0,00	0,00	0,00	0,00	0,00	0,00	0,00	0,00	0,00	0,00	0,00
	07	Sviluppo sostenibile territorio montano piccoli Comuni	2,11	0,00	16,32	46,98	15,19	46,98	19,22				
	08	Qualità dell'aria e riduzione dell'inquinamento	0,00	0,00	0,00	0,00	0,00	0,00	0,00	0,00	0,00	0,00	0,00
		<b>TOTALE MISSIONE 09 Sviluppo sostenibile e tutela del territorio e dell'ambiente</b>	<b>16,34</b>	<b>0,00</b>	<b>23,54</b>	<b>46,98</b>	<b>23,84</b>	<b>46,98</b>	<b>22,77</b>				
<b>Missione 10 Trasporti e diritto alla mobilità</b>	01	Trasporto ferroviario	0,00	0,00	0,00	0,00	0,00	0,00	0,00	0,00	0,00	0,00	0,00
	02	Trasporto pubblico locale	0,00	0,00	0,00	0,00	0,00	0,00	0,00	0,00	0,00	0,00	0,00
	03	Trasporto per vie d'acqua	0,00	0,00	0,00	0,00	0,00	0,00	0,00	0,00	0,00	0,00	0,00
	04	Altre modalità di trasporto	0,00	0,00	0,00	0,00	0,00	0,00	0,00	0,00	0,00	0,00	0,00
	05	Viabilità e infrastrutture stradali	7,76	0,00	13,08	0,00	7,52	0,00	0,00	27,33			
		<b>TOTALE MISSIONE 10 Trasporti e diritto alla mobilità</b>	<b>7,76</b>	<b>0,00</b>	<b>13,08</b>	<b>0,00</b>	<b>7,52</b>	<b>0,00</b>	<b>27,33</b>				
<b>Missione 11 Soccorso civile</b>	01	Sistema di protezione civile	1,32	0,00	0,62	0,00	0,86	0,00	0,00	0,00	0,00	0,00	0,00
	02	Interventi a seguito di calamità naturali	0,00	0,00	0,00	0,00	0,00	0,00	0,00	0,00	0,00	0,00	0,00
		<b>TOTALE MISSIONE 11 Soccorso civile</b>	<b>1,32</b>	<b>0,00</b>	<b>0,62</b>	<b>0,00</b>	<b>0,86</b>	<b>0,00</b>	<b>0,00</b>				
<b>Missione 12 Diritti sociali, politiche sociali e famiglia</b>	01	Interventi per l'infanzia e i minori e per asili nido	0,00	0,00	0,00	0,00	0,00	0,00	0,00	0,00	0,00	0,00	0,00
	02	Interventi per la disabilità	0,00	0,00	0,00	0,00	0,00	0,00	0,00	0,00	0,00	0,00	0,00
	03	Interventi per gli anziani	0,00	0,00	0,00	0,00	0,00	0,00	0,00	0,00	0,00	0,00	0,00
	04	Interventi per soggetti a rischio di esclusione sociale	0,00	0,00	0,00	0,00	0,00	0,00	0,00	0,00	0,00	0,00	0,00
	05	Interventi per le famiglie	0,00	0,00	0,00	0,00	0,00	0,00	0,00	0,00	0,00	0,00	0,00
	06	Interventi per il diritto alla casa	0,00	0,00	0,00	0,00	0,00	0,00	0,00	0,00	0,00	0,00	0,00
	07	Programmazione e governo della rete dei servizi socio-sanitari e sociali	38,20	0,00	21,96	0,00	27,83	0,00	0,00	6,91			

**Piano degli indicatori di bilancio**  
**Indicatori analitici concernenti la composizione delle spese per missioni e programmi**  
**Rendiconto esercizio 2025**

MISSIONI E PROGRAMMI		COMPOSIZIONE DELLE SPESE PER MISSIONI E PROGRAMMI						Dati di rendiconto	
		Previsioni Iniziali		Previsioni definitive		Incidenza Missione programma: (Impegni + FPV)/(Totale impegni + Totale FPV)	di cui incidenza economie di spesa: Economie di competenza/ Totale Economie di competenza	di cui incidenza FPV: FPV / Totale FPV	
		Incidenza Missioni/Programmi: Previsioni stanziamento/ totale previsioni missioni	di cui Incidenza FPV: Previsioni stanziamento FPV/ Previsione FPV totale	Incidenza Missioni/Programmi: Previsioni stanziamento/ totale previsioni missioni	di cui Incidenza FPV: Previsioni stanziamento FPV/ Previsione FPV totale				
08	Cooperazione e associazionismo	0,00	0,00	0,00	0,00	0,00	0,00	0,00	
09	Servizio necroscopico e cimiteriale	0,00	0,00	0,00	0,00	0,00	0,00	0,00	
	<b>TOTALE MISSIONE 12 Diritti sociali, politiche sociali e famiglia</b>	<b>38,20</b>	<b>0,00</b>	<b>21,96</b>	<b>0,00</b>	<b>27,83</b>	<b>0,00</b>	<b>6,91</b>	
<b>Missione 13 Tutela della salute</b>									
01	Servizio sanitario regionale - finanziamento ordinario corrente per la garanzia dei LEA	0,00	0,00	0,00	0,00	0,00	0,00	0,00	
02	Servizio sanitario regionale - finanziamento aggiuntivo corrente per livelli di assistenza superiori ai LEA	0,00	0,00	0,00	0,00	0,00	0,00	0,00	
03	Servizio sanitario regionale - finanziamento aggiuntivo corrente per la copertura dello squilibrio di bilancio corrente	0,00	0,00	0,00	0,00	0,00	0,00	0,00	
04	Servizio sanitario regionale - ripiano di disavanzi sanitari relativi ad esercizi pregressi	0,00	0,00	0,00	0,00	0,00	0,00	0,00	
05	Servizio sanitario regionale - investimenti sanitari	0,00	0,00	0,00	0,00	0,00	0,00	0,00	
06	Servizio sanitario regionale - restituzione maggiori gettiti SSN	0,00	0,00	0,00	0,00	0,00	0,00	0,00	
07	Ulteriori spese in materia sanitaria	0,00	0,00	0,00	0,00	0,00	0,00	0,00	
	<b>TOTALE MISSIONE 13 Tutela della salute</b>	<b>0,00</b>	<b>0,00</b>	<b>0,00</b>	<b>0,00</b>	<b>0,00</b>	<b>0,00</b>	<b>0,00</b>	
<b>Missione 14 Sviluppo economico e competitività</b>									
01	Industria, PMI e Artigianato	0,00	0,00	0,00	0,00	0,00	0,00	0,00	
02	Commercio - reti distributive - tutela dei consumatori	0,00	0,00	0,00	0,00	0,00	0,00	0,00	
03	Ricerca e innovazione	0,00	0,00	0,00	0,00	0,00	0,00	0,00	
04	Reti e altri servizi di pubblica utilità	0,00	0,00	0,00	0,00	0,00	0,00	0,00	
	<b>TOTALE MISSIONE 14 Sviluppo economico e competitività</b>	<b>0,00</b>	<b>0,00</b>	<b>0,00</b>	<b>0,00</b>	<b>0,00</b>	<b>0,00</b>	<b>0,00</b>	

**Piano degli indicatori di bilancio**  
**Indicatori analitici concernenti la composizione delle spese per missioni e programmi**  
**Rendiconto esercizio 2025**

		COMPOSIZIONE DELLE SPESE PER MISSIONI E PROGRAMMI							Dati di rendiconto	
		Previsioni Iniziali		Previsioni definitive		Incidenza Missione programma: (Impegni + FPV)/(Totale impegni + Totale FPV)	di cui Incidenza FPV: Previsioni stanziamento FPV/ Previsione FPV totale	di cui Incidenza FPV: Previsioni stanziamento FPV/ Previsione FPV totale	di cui incidenza economie di spesa: Economie di competenza/ Totale Economie di competenza	
MISSIONI E PROGRAMMI	Incidenza Missioni/Programmi: Previsioni stanziamento/ totale previsioni missioni	di cui Incidenza FPV: Previsioni stanziamento FPV/ Previsione FPV totale	Incidenza Missioni/Programmi: Previsioni stanziamento/ totale previsioni missioni	di cui Incidenza FPV: Previsioni stanziamento FPV/ Previsione FPV totale	Incidenza Missione programma: (Impegni + FPV)/(Totale impegni + Totale FPV)					di cui Incidenza FPV: Previsioni stanziamento FPV/ Previsione FPV totale
						Missione 15 Politiche per il lavoro e la formazione professionale	01	0,00	0,00	
02	0,00	0,00	0,00	0,00	0,00		0,00	0,00	0,00	
03	0,00	0,00	0,00	0,00	0,00		0,00	0,00	0,00	
	<b>TOTALE MISSIONE 15 Politiche per il lavoro e la formazione professionale</b>	<b>0,00</b>	<b>0,00</b>	<b>0,00</b>	<b>0,00</b>	<b>0,00</b>	<b>0,00</b>	<b>0,00</b>	<b>0,00</b>	
Missione 16 Agricoltura, politiche agroalimentari e pesca	01	1,45	0,00	0,46	0,00	0,00	0,19	0,00	1,15	
	02	0,00	0,00	0,00	0,00	0,00	0,00	0,00	0,00	
	<b>TOTALE MISSIONE 16 Agricoltura, politiche agroalimentari e pesca</b>	<b>1,45</b>	<b>0,00</b>	<b>0,46</b>	<b>0,00</b>	<b>0,00</b>	<b>0,19</b>	<b>0,00</b>	<b>1,15</b>	
Missione 17 Energia e diversificazione delle fonti energetiche	01	0,00	0,00	0,00	0,00	0,00	0,00	0,00	0,00	
		<b>0,00</b>	<b>0,00</b>	<b>0,00</b>	<b>0,00</b>	<b>0,00</b>	<b>0,00</b>	<b>0,00</b>	<b>0,00</b>	
Missione 18 Relazioni con le altre autonomie territoriali e locali	01	0,00	0,00	0,00	0,00	0,00	0,00	0,00	0,00	
		<b>0,00</b>	<b>0,00</b>	<b>0,00</b>	<b>0,00</b>	<b>0,00</b>	<b>0,00</b>	<b>0,00</b>	<b>0,00</b>	
Missione 19 Relazioni internazionali	01	0,00	0,00	0,00	0,00	0,00	0,00	0,00	0,00	
		<b>0,00</b>	<b>0,00</b>	<b>0,00</b>	<b>0,00</b>	<b>0,00</b>	<b>0,00</b>	<b>0,00</b>	<b>0,00</b>	
Missione 20 Fondi e accantonamenti	01	0,23	0,00	0,08	0,00	0,00	0,00	0,00	0,27	
	02	0,00	0,00	0,00	0,00	0,00	0,00	0,00	0,00	
	03	0,00	0,00	0,00	0,00	0,00	0,00	0,00	0,00	
	<b>TOTALE MISSIONE 20 Fondi e accantonamenti</b>	<b>0,23</b>	<b>0,00</b>	<b>0,08</b>	<b>0,00</b>	<b>0,00</b>	<b>0,00</b>	<b>0,00</b>	<b>0,27</b>	
Missione 50 Debito pubblico	01	0,24	0,00	0,06	0,00	0,00	0,08	0,00	0,00	
	02	1,27	0,00	0,46	0,00	0,00	0,63	0,00	0,01	
	<b>TOTALE MISSIONE 50 Debito pubblico</b>	<b>1,52</b>	<b>0,00</b>	<b>0,52</b>	<b>0,00</b>	<b>0,00</b>	<b>0,72</b>	<b>0,00</b>	<b>0,01</b>	

**Piano degli indicatori di bilancio**  
**Indicatori analitici concernenti la composizione delle spese per missioni e programmi**  
**Rendiconto esercizio 2025**

MISSIONI E PROGRAMMI		COMPOSIZIONE DELLE SPESE PER MISSIONI E PROGRAMMI						Dati di rendiconto	
		Previsioni Iniziali		Previsioni definitive		Incidenza Missione programma: (Impegni + FPV)/(Totale impegni + Totale FPV)	di cui incidenza FPV: FPV / Totale FPV	di cui incidenza economie di spesa: Economie di competenza/ Totale Economie di competenza	
		Incidenza Missioni/Programmi: Previsioni stanziamento/ totale previsioni missioni	di cui Incidenza FPV: Previsioni stanziamento FPV/ Previsione FPV totale	Incidenza Missioni/Programmi: Previsioni stanziamento/ totale previsioni missioni	di cui Incidenza FPV: Previsioni stanziamento FPV/ Previsione FPV totale				
<b>Missione 60</b> <b>Anticipazioni finanziarie</b>	01	Restituzione anticipazione di tesoreria	0,66	0,00	0,21	0,00	0,00	0,00	0,77
	<b>TOTALE MISSIONE 60 Anticipazioni finanziarie</b>		<b>0,66</b>	<b>0,00</b>	<b>0,21</b>	<b>0,00</b>	<b>0,00</b>	<b>0,00</b>	<b>0,77</b>
<b>Missione 99 Servizi per conto terzi</b>	01	Servizi per conto terzi - Partite di giro	13,46	0,00	4,39	0,00	3,40	0,00	6,95
	02	Anticipazioni per il finanziamento del sistema sanitario nazionale	0,00	0,00	0,00	0,00	0,00	0,00	0,00
	<b>TOTALE MISSIONE 99 Servizi per conto terzi</b>		<b>13,46</b>	<b>0,00</b>	<b>4,39</b>	<b>0,00</b>	<b>3,40</b>	<b>0,00</b>	<b>6,95</b>

**Piano degli indicatori di bilancio**  
**Indicatori concernenti la capacità di pagare spese per missioni e programmi**  
**Rendiconto esercizio 2025**

MISSIONI E PROGRAMMI		CAPACITA' DI PAGARE SPESE NEL CORSO DELL'ESERCIZIO 2025 (dati percentuali)				
		Capacità di pagamento nel bilancio di previsione iniziale: cassa/ (residui +previsioni iniziali competenza- FPV )	Capacità di pagamento nelle previsioni definitive: Previsioni definitive cassa/ (residui +previsioni definitive competenza- FPV )	Capacità di pagamento a consuntivo: (Pagam. c/comp+ Pagam. c/residui ) / (Impegni + residui definitivi iniziali)	Capacità di pagamento delle spese nell'esercizio: Pagam. c/comp/ Impegni	Capacità di pagamento delle spese esigibili negli esercizi precedenti: Pagam. c/residui / residui definitivi iniziali
<b>Missione 01 Servizi istituzionali, generali e di gestione</b>	01 Organi istituzionali	100,00	100,00	90,34	85,92	99,57
	02 Segreteria generale	100,00	100,00	87,22	90,90	57,55
	03 Gestione economica, finanziaria, programmazione e provveditorato	100,00	100,00	72,24	75,08	60,64
	04 Gestione delle entrate tributarie e servizi fiscali	0,00	0,00	0,00	0,00	0,00
	05 Gestione dei beni demaniali e patrimoniali	100,00	100,00	35,11	27,22	100,00
	06 Ufficio tecnico	100,00	96,19	33,52	36,37	31,26
	07 Elezioni e consultazioni popolari - Anagrafe e stato civile	0,00	0,00	0,00	0,00	0,00
	08 Statistica e sistemi informativi	100,00	100,00	68,56	71,38	58,18
	09 Assistenza tecnico-amministrativa agli enti locali	100,00	100,00	91,51	95,35	70,66
	10 Risorse umane	0,00	0,00	0,00	0,00	0,00
	11 Altri servizi generali	100,00	100,00	71,47	62,73	100,00
	<b>TOTALE MISSIONE 01 Servizi istituzionali, generali e di gestione</b>	<b>100,00</b>	<b>96,52</b>	<b>37,05</b>	<b>42,01</b>	<b>32,45</b>
<b>Missione 02 Giustizia</b>	01 Uffici giudiziari	0,00	0,00	0,00	0,00	0,00
	02 Casa circondariale e altri servizi	0,00	0,00	0,00	0,00	0,00
	<b>TOTALE MISSIONE 02 Giustizia</b>	<b>0,00</b>	<b>0,00</b>	<b>0,00</b>	<b>0,00</b>	<b>0,00</b>
<b>Missione 03 Ordine pubblico e sicurezza</b>	01 Polizia locale e amministrativa	0,00	0,00	0,00	0,00	0,00
	02 Sistema integrato di sicurezza urbana	0,00	0,00	0,00	0,00	0,00
	<b>TOTALE MISSIONE 03 Ordine pubblico e sicurezza</b>	<b>0,00</b>	<b>0,00</b>	<b>0,00</b>	<b>0,00</b>	<b>0,00</b>
<b>Missione 04 Istruzione e diritto allo studio</b>	01 Istruzione prescolastica	0,00	0,00	0,00	0,00	0,00
	02 Altri ordini di istruzione non universitaria	0,00	0,00	0,00	0,00	0,00
	04 Istruzione universitaria	0,00	0,00	0,00	0,00	0,00
	05 Istruzione tecnica superiore	0,00	0,00	0,00	0,00	0,00
		<b>TOTALE MISSIONE 04 Istruzione e diritto allo studio</b>	<b>0,00</b>	<b>0,00</b>	<b>0,00</b>	<b>0,00</b>

Allegato n. 12 - Piano degli indicatori di bilancio

**Piano degli indicatori di bilancio**  
**Indicatori concernenti la capacità di pagare spese per missioni e programmi**  
**Rendiconto esercizio 2025**

MISSIONI E PROGRAMMI		CAPACITA' DI PAGARE SPESE NEL CORSO DELL'ESERCIZIO 2025 (dati percentuali)					
		Capacità di pagamento nel bilancio di previsione iniziale: cassa/ (residui +previsioni iniziali competenza- FPV )	Capacità di pagamento nelle previsioni definitive: Previsioni definitive cassa/ (residui +previsioni definitive competenza- FPV )	Capacità di pagamento a consuntivo: (Pagam. c/comp+ Pagam. c/residui )/ (Impegni + residui definitivi iniziali)	Capacità di pagamento delle spese nell'esercizio: Pagam. c/comp/ Impegni	Capacità di pagamento delle spese esigibili negli esercizi precedenti: Pagam. c/residui / residui definitivi iniziali	
06	06 Servizi ausiliari all'istruzione	0,00	0,00	0,00	0,00	0,00	0,00
	07 Diritto allo studio	0,00	0,00	0,00	0,00	0,00	0,00
<b>TOTALE MISSIONE 04 Istruzione e diritto allo studio</b>		<b>0,00</b>	<b>0,00</b>	<b>0,00</b>	<b>0,00</b>	<b>0,00</b>	<b>0,00</b>
01	01 Valorizzazione dei beni di interesse storico	0,00	0,00	0,00	0,00	0,00	0,00
	02 Attività culturali e interventi diversi nel settore culturale	100,00	100,00	83,12	82,65	84,58	84,58
<b>TOTALE MISSIONE 05 Tutela e valorizzazione dei beni e delle attività culturali</b>		<b>100,00</b>	<b>100,00</b>	<b>83,12</b>	<b>82,65</b>	<b>84,58</b>	<b>84,58</b>
01	01 Sport e tempo libero	0,00	0,00	0,00	0,00	0,00	0,00
	02 Giovani	0,00	0,00	0,00	0,00	0,00	0,00
<b>TOTALE MISSIONE 06 Politiche giovanili, sport e tempo libero</b>		<b>0,00</b>	<b>0,00</b>	<b>0,00</b>	<b>0,00</b>	<b>0,00</b>	<b>0,00</b>
01	01 Sviluppo e valorizzazione del turismo	100,00	100,00	63,90	94,40	4,52	4,52
	<b>TOTALE MISSIONE 07 Turismo</b>	<b>100,00</b>	<b>100,00</b>	<b>63,90</b>	<b>94,40</b>	<b>4,52</b>	<b>4,52</b>
01	01 Urbanistica e assetto del territorio	100,00	100,00	0,00	0,00	0,00	0,00
	02 Edilizia residenziale pubblica e locale e piani di edilizia economico-popolare	0,00	0,00	0,00	0,00	0,00	0,00
<b>TOTALE MISSIONE 08 Assetto del territorio ed edilizia abitativa</b>		<b>100,00</b>	<b>100,00</b>	<b>0,00</b>	<b>0,00</b>	<b>0,00</b>	<b>0,00</b>
01	01 Difesa del suolo	0,00	0,00	0,00	0,00	0,00	0,00
	02 Tutela, valorizzazione e recupero ambientale	100,00	100,00	48,60	47,16	49,80	49,80
	03 Rifiuti	0,00	0,00	0,00	0,00	0,00	0,00
	04 Servizio idrico integrato	100,00	100,00	0,00	0,00	0,00	0,00
	05 Aree protette, parchi naturali, protezione naturalistica e forestazione	100,00	100,00	61,27	52,05	69,56	69,56
	06 Tutela e valorizzazione delle risorse idriche	0,00	0,00	0,00	0,00	0,00	0,00

Allegato n. 12 - Piano degli indicatori di bilancio

**Piano degli indicatori di bilancio**  
**Indicatori concernenti la capacità di pagare spese per missioni e programmi**  
**Rendiconto esercizio 2025**

MISSIONI E PROGRAMMI		CAPACITA' DI PAGARE SPESE NEL CORSO DELL'ESERCIZIO 2025 (dati percentuali)					
		Capacità di pagamento nel bilancio di previsione iniziale: cassa/ (residui +previsioni iniziali competenza- FPV )	Capacità di pagamento nelle previsioni definitive: Previsioni definitive cassa/ (residui +previsioni definitive competenza- FPV )	Capacità di pagamento a consuntivo: (Pagam. c/comp+ Pagam. c/residui ) / (Impegni + residui definitivi iniziali)	Capacità di pagamento delle spese nell'esercizio: Pagam. c/comp/ Impegni	Capacità di pagamento delle spese esigibili negli esercizi precedenti: Pagam. c/residui / residui definitivi iniziali	
Missione 10 Trasporti e diritto alla mobilità	07	Sviluppo sostenibile territorio montano piccoli Comuni	100,00	69,05	76,35	74,72	81,51
	08	Qualità dell'aria e riduzione dell'inquinamento	0,00	0,00	0,00	0,00	0,00
	<b>TOTALE MISSIONE 09 Sviluppo sostenibile e tutela del territorio e dell'ambiente</b>		<b>100,00</b>	<b>83,55</b>	<b>67,99</b>	<b>64,86</b>	<b>72,73</b>
	01	Trasporto ferroviario	0,00	0,00	0,00	0,00	0,00
	02	Trasporto pubblico locale	0,00	0,00	0,00	0,00	0,00
Missione 11 Soccorso civile	03	Trasporto per vie d'acqua	0,00	0,00	0,00	0,00	0,00
	04	Altre modalità di trasporto	0,00	0,00	0,00	0,00	0,00
	05	Viabilità e infrastrutture stradali	100,00	100,00	55,19	35,15	68,51
	<b>TOTALE MISSIONE 10 Trasporti e diritto alla mobilità</b>		<b>100,00</b>	<b>100,00</b>	<b>55,19</b>	<b>35,15</b>	<b>68,51</b>
	01	Sistema di protezione civile	100,00	100,00	94,23	90,70	98,54
Missione 12 Diritti sociali, politiche sociali e famiglia	02	Interventi a seguito di calamità naturali	0,00	0,00	0,00	0,00	0,00
	<b>TOTALE MISSIONE 11 Soccorso civile</b>		<b>100,00</b>	<b>100,00</b>	<b>94,23</b>	<b>90,70</b>	<b>98,54</b>
	01	Interventi per l'infanzia e i minori e per asili nido	0,00	0,00	0,00	0,00	0,00
	02	Interventi per la disabilità	0,00	0,00	0,00	0,00	0,00
	03	Interventi per gli anziani	0,00	0,00	0,00	0,00	0,00
	04	Interventi per soggetti a rischio di esclusione sociale	0,00	0,00	0,00	0,00	0,00
	05	Interventi per le famiglie	0,00	0,00	0,00	0,00	0,00
	06	Interventi per il diritto alla casa	0,00	0,00	0,00	0,00	0,00
	07	Programmazione e governo della rete dei servizi socio-sanitari e sociali	100,00	100,00	49,51	43,21	66,97
08	Cooperazione e associazionismo	0,00	0,00	0,00	0,00	0,00	
09	Servizio necroscopico e cimiteriale	0,00	0,00	0,00	0,00	0,00	

**Piano degli indicatori di bilancio**  
**Indicatori concernenti la capacità di pagare spese per missioni e programmi**  
**Rendiconto esercizio 2025**

MISSIONI E PROGRAMMI		CAPACITA' DI PAGARE SPESE NEL CORSO DELL'ESERCIZIO 2025 (dati percentuali)				
		Capacità di pagamento nel bilancio di previsione iniziale: cassa/ (residui +previsioni iniziali competenza- FPV )	Capacità di pagamento nelle previsioni definitive: Previsioni definitive cassa/ (residui +previsioni definitive competenza- FPV )	Capacità di pagamento a consuntivo: (Pagam. c/comp+ Pagam. c/residui ) / (Impegni + residui definitivi iniziali)	Capacità di pagamento delle spese nell'esercizio: Pagam. c/comp/ Impegni	Capacità di pagamento delle spese esigibili negli esercizi precedenti: Pagam. c/residui / residui definitivi iniziali
	<b>TOTALE MISSIONE 12 Diritti sociali, politiche sociali e famiglia</b>	<b>100,00</b>	<b>100,00</b>	<b>49,51</b>	<b>43,21</b>	<b>66,97</b>
Missione 13 Tutela della salute	01 Servizio sanitario regionale - finanziamento ordinario corrente per la garanzia dei LEA	0,00	0,00	0,00	0,00	0,00
	02 Servizio sanitario regionale - finanziamento aggiuntivo corrente per livelli di assistenza superiori ai LEA	0,00	0,00	0,00	0,00	0,00
	03 Servizio sanitario regionale - finanziamento aggiuntivo corrente per la copertura dello squilibrio di bilancio corrente	0,00	0,00	0,00	0,00	0,00
	04 Servizio sanitario regionale - ripiano di disavanzi sanitari relativi ad esercizi progressi	0,00	0,00	0,00	0,00	0,00
	05 Servizio sanitario regionale - investimenti sanitari	0,00	0,00	0,00	0,00	0,00
	06 Servizio sanitario regionale - restituzione maggiori gettiti SSN	0,00	0,00	0,00	0,00	0,00
	07 Ulteriori spese in materia sanitaria	0,00	0,00	0,00	0,00	0,00
	<b>TOTALE MISSIONE 13 Tutela della salute</b>	<b>0,00</b>	<b>0,00</b>	<b>0,00</b>	<b>0,00</b>	<b>0,00</b>
Missione 14 Sviluppo economico e competitività	01 Industria, PMI e Artigianato	0,00	0,00	0,00	0,00	0,00
	02 Commercio - reti distributive - tutela dei consumatori	0,00	0,00	0,00	0,00	0,00
	03 Ricerca e innovazione	0,00	0,00	0,00	0,00	0,00
	04 Reti e altri servizi di pubblica utilità	0,00	0,00	0,00	0,00	0,00
	<b>TOTALE MISSIONE 14 Sviluppo economico e competitività</b>	<b>0,00</b>	<b>0,00</b>	<b>0,00</b>	<b>0,00</b>	<b>0,00</b>
Missione 15 Politiche per il lavoro e la formazione professionale	01 Servizi per lo sviluppo del mercato del lavoro	0,00	0,00	0,00	0,00	0,00
	02 Formazione professionale	0,00	0,00	0,00	0,00	0,00
	03 Sostegno all'occupazione	0,00	0,00	0,00	0,00	0,00
	<b>TOTALE MISSIONE 15 Politiche per il lavoro e la formazione professionale</b>	<b>0,00</b>	<b>0,00</b>	<b>0,00</b>	<b>0,00</b>	<b>0,00</b>

**Piano degli indicatori di bilancio**  
**Indicatori concernenti la capacità di pagare spese per missioni e programmi**  
**Rendiconto esercizio 2025**

MISSIONI E PROGRAMMI		CAPACITA' DI PAGARE SPESE NEL CORSO DELL'ESERCIZIO 2025 (dati percentuali)				
		Capacità di pagamento nel bilancio di previsione iniziale: cassa/ (residui +previsioni iniziali competenza- FPV )	Capacità di pagamento nelle previsioni definitive: Previsioni definitive cassa/ (residui +previsioni definitive competenza- FPV )	Capacità di pagamento a consuntivo: (Pagam. c/comp+ Pagam. c/residui )/ (Impegni + residui definitivi iniziali)	Capacità di pagamento delle spese nell'esercizio: Pagam. c/comp/ Impegni	Capacità di pagamento delle spese esigibili negli esercizi precedenti: Pagam. c/residui/ residui definitivi iniziali
	<b>TOTALE MISSIONE 15 Politiche per il lavoro e la formazione professionale</b>	<b>0,00</b>	<b>0,00</b>	<b>0,00</b>	<b>0,00</b>	<b>0,00</b>
Missione 16 Agricoltura, politiche agroalimentari e pesca	01 Sviluppo del settore agricolo e del sistema agroalimentare	100,00	100,00	49,08	100,00	24,55
	02 Caccia e pesca	0,00	0,00	0,00	0,00	0,00
	<b>TOTALE MISSIONE 16 Agricoltura, politiche agroalimentari e pesca</b>	<b>100,00</b>	<b>100,00</b>	<b>49,08</b>	<b>100,00</b>	<b>24,55</b>
Missione 17 Energia e diversificazione delle fonti energetiche	01 Fonti energetiche	0,00	0,00	0,00	0,00	0,00
	<b>TOTALE MISSIONE 17 Energia e diversificazione delle fonti energetiche</b>	<b>0,00</b>	<b>0,00</b>	<b>0,00</b>	<b>0,00</b>	<b>0,00</b>
Missione 18 Relazioni con le altre autonomie territoriali e locali	01 Relazioni finanziarie con le altre autonomie territoriali	0,00	0,00	0,00	0,00	0,00
	<b>TOTALE MISSIONE 18 Relazioni con le altre autonomie territoriali e locali</b>	<b>0,00</b>	<b>0,00</b>	<b>0,00</b>	<b>0,00</b>	<b>0,00</b>
Missione 19 Relazioni internazionali	01 Relazioni internazionali e Cooperazione allo sviluppo	0,00	0,00	0,00	0,00	0,00
	<b>TOTALE MISSIONE 19 Relazioni internazionali</b>	<b>0,00</b>	<b>0,00</b>	<b>0,00</b>	<b>0,00</b>	<b>0,00</b>
Missione 20 Fondi e accantonamenti	01 Fondo di riserva	571,43	571,43	0,00	0,00	0,00
	02 Fondo crediti di dubbia esigibilità	0,00	0,00	0,00	0,00	0,00
	03 Altri fondi	0,00	0,00	0,00	0,00	0,00
	<b>TOTALE MISSIONE 20 Fondi e accantonamenti</b>	<b>571,43</b>	<b>571,43</b>	<b>0,00</b>	<b>0,00</b>	<b>0,00</b>
Missione 50 Debito pubblico	01 Quota interessi ammortamento mutui e prestiti obbligazionari	100,00	100,00	100,00	100,00	0,00
	02 Quota capitale ammortamento mutui e prestiti obbligazionari	100,00	100,00	100,00	100,00	0,00
	<b>TOTALE MISSIONE 50 Debito pubblico</b>	<b>100,00</b>	<b>100,00</b>	<b>100,00</b>	<b>100,00</b>	<b>0,00</b>

**Piano degli indicatori di bilancio**  
**Indicatori concernenti la capacità di pagare spese per missioni e programmi**  
**Rendiconto esercizio 2025**

MISSIONI E PROGRAMMI		CAPACITA' DI PAGARE SPESE NEL CORSO DELL'ESERCIZIO 2025 (dati percentuali)				
		Capacità di pagamento nel bilancio di previsione iniziale: cassa/ (residui +previsioni iniziali competenza- FPV )	Capacità di pagamento nelle previsioni definitive: Previsioni definitive cassa/ (residui +previsioni definitive competenza- FPV )	Capacità di pagamento a consuntivo: (Pagam. c/comp+ Pagam. c/residui ) / (Impegni + residui definitivi iniziali)	Capacità di pagamento delle spese nell'esercizio: Pagam. c/comp/ Impegni	Capacità di pagamento delle spese esigibili negli esercizi precedenti: Pagam. c/residui / residui definitivi iniziali
Missione 60 Anticipazioni finanziarie	01 Restituzione anticipazione di tesoreria	100,00	100,00	0,00	0,00	0,00
	<b>TOTALE MISSIONE 60 Anticipazioni finanziarie</b>	<b>100,00</b>	<b>100,00</b>	<b>0,00</b>	<b>0,00</b>	<b>0,00</b>
Missione 99 Servizi per conto terzi	01 Servizi per conto terzi - Partite di giro	100,00	100,00	81,22	89,44	50,51
	02 Anticipazioni per il finanziamento del sistema sanitario nazionale	0,00	0,00	0,00	0,00	0,00
	<b>TOTALE MISSIONE 99 Servizi per conto terzi</b>	<b>100,00</b>	<b>100,00</b>	<b>81,22</b>	<b>89,44</b>	<b>50,51</b>

**Piano degli indicatori di bilancio**  
**Quadro sinottico - Rendiconto finanziario - Allegato n. 2**

Macro indicatore di primo livello	Nome indicatore	Calcolo indicatore	Fase di osservazione e unità di misura	Tempo di osservazione	Tipo Spiegazione dell'indicatore	Note		
1 Rigidità strutturata di bilancio	1.1 Incidenza spese rigide (ripiano disavanzo, personale e debito) su entrate correnti	[ripiano disavanzo a carico dell'esercizio + Impiegni (Macroaggregati 1.1 "Redditi di lavoro dipendente" + pdc 1.02.01.00.000 "IRAP" - FPV entrata concernente il Macroaggregato 1.1 + FPV personale in uscita 1.1 + 1.7 "Interessi passivi" + Titolo 4. Rimborso prestiti)] /	Impegni / Accertamenti (%)	Rendiconto	S	Incidenza spese rigide (personale e debito) su entrate correnti		
		2 Entrate correnti	2.1 Incidenza degli accertamenti di parte corrente sulle previsioni iniziali di parte corrente	Totale accertamenti primi tre titoli di entrata /	Accertamenti / stanziamenti di competenza (%)	Rendiconto	S	Incidenza degli accertamenti di parte corrente sulle previsioni iniziali di parte corrente
				Stanziam. iniziali di competenza dei primi tre titoli delle Entrate				
				Totale accertamenti primi tre titoli di entrata				
				Stanziam. definitivi di competenza dei primi tre titoli delle Entrate				
				Totale accertamenti (pdc E.1.01.00.00.000 "Tributi" - "Comp partecipazioni di tributi" E.1.01.04.00.000 + E.3.00.00.00.000 "Entrate extratributarie")	Accertamenti / stanziamenti di competenza (%)	Rendiconto	S	Incidenza degli accertamenti delle entrate proprie sulle previsioni iniziali di parte corrente
				Stanziam. iniziali di competenza dei primi tre titoli delle Entrate				
				Totale accertamenti (pdc E.1.01.00.00.000 "Tributi" - "Comp partecipazioni di tributi" E.1.01.04.00.000 + E.3.00.00.00.000 "Entrate extratributarie")	Accertamenti / stanziamenti di competenza (%)	Rendiconto	S	Incidenza degli accertamenti delle entrate proprie sulle previsioni definitive di parte corrente
				Stanziam. definitivi di competenza dei primi tre titoli delle Entrate				
				Totale accertamenti (pdc E.1.01.00.00.000 "Tributi" - "Comp partecipazioni di tributi" E.1.01.04.00.000 + E.3.00.00.00.000 "Entrate extratributarie")	Accertamenti / stanziamenti di competenza (%)	Rendiconto	S	Incidenza degli accertamenti delle entrate proprie sulle previsioni definitive di parte corrente
2.2 Incidenza degli accertamenti di parte corrente sulle previsioni definitive di parte corrente								
2.3 Incidenza degli accertamenti delle entrate proprie sulle previsioni iniziali di parte corrente								
2.4 Incidenza degli accertamenti delle entrate proprie sulle previsioni definitive di parte corrente								
2.5 Incidenza degli incassi correnti sulle previsioni iniziali di parte corrente	2.5 Incidenza degli incassi correnti sulle previsioni iniziali di parte corrente	Totale incassi c/competenza e c/residui dei primi tre titoli di entrata	Incassi / stanziamenti di cassa (%)	Rendiconto	S	Incidenza degli incassi correnti sulle previsioni iniziali di parte corrente		
		Stanziam. iniziali di competenza dei primi tre titoli delle Entrate						
		Totale incassi c/competenza e c/residui primi tre titoli di entrata						
		Stanziam. definitivi di competenza dei primi tre titoli delle Entrate						
		Totale incassi c/competenza e c/residui (pdc E.1.01.00.00.000 "Tributi" - "Comp partecipazioni di tributi" E.1.01.04.00.000 + E.3.00.00.00.000 "Entrate extratributarie")	Incassi / stanziamenti di cassa (%)	Rendiconto	S	Incidenza degli incassi correnti sulle previsioni definitive di parte corrente		
		Stanziam. iniziali di competenza dei primi tre titoli delle Entrate						
		Totale incassi c/competenza e c/residui (pdc E.1.01.00.00.000 "Tributi" - "Comp partecipazioni di tributi" E.1.01.04.00.000 + E.3.00.00.00.000 "Entrate extratributarie")	Incassi / stanziamenti di cassa (%)	Rendiconto	S	Incidenza degli incassi delle entrate proprie sulle previsioni iniziali di parte corrente		
		Stanziam. definitivi di competenza dei primi tre titoli delle Entrate						
		Totale incassi c/competenza e c/residui (pdc E.1.01.00.00.000 "Tributi" - "Comp partecipazioni di tributi" E.1.01.04.00.000 + E.3.00.00.00.000 "Entrate extratributarie")	Incassi / stanziamenti di cassa (%)	Rendiconto	S	Incidenza degli incassi delle entrate proprie sulle previsioni definitive di parte corrente		
		2.6 Incidenza degli incassi correnti sulle previsioni definitive di parte corrente						
2.7 Incidenza degli incassi delle entrate proprie sulle previsioni iniziali di parte corrente	2.7 Incidenza degli incassi delle entrate proprie sulle previsioni iniziali di parte corrente	Totale incassi c/competenza e c/residui (pdc E.1.01.00.00.000 "Tributi" - "Comp partecipazioni di tributi" E.1.01.04.00.000 + E.3.00.00.00.000 "Entrate extratributarie")	Incassi / stanziamenti di cassa (%)	Rendiconto	S	Incidenza degli incassi delle entrate proprie sulle previsioni iniziali di parte corrente		
		Stanziam. iniziali di competenza dei primi tre titoli delle Entrate						
		Totale incassi c/competenza e c/residui (pdc E.1.01.00.00.000 "Tributi" - "Comp partecipazioni di tributi" E.1.01.04.00.000 + E.3.00.00.00.000 "Entrate extratributarie")	Incassi / stanziamenti di cassa (%)	Rendiconto	S	Incidenza degli incassi delle entrate proprie sulle previsioni definitive di parte corrente		
		Stanziam. definitivi di competenza dei primi tre titoli delle Entrate						
		Totale incassi c/competenza e c/residui (pdc E.1.01.00.00.000 "Tributi" - "Comp partecipazioni di tributi" E.1.01.04.00.000 + E.3.00.00.00.000 "Entrate extratributarie")	Incassi / stanziamenti di cassa (%)	Rendiconto	S	Incidenza degli incassi delle entrate proprie sulle previsioni definitive di parte corrente		
		Stanziam. definitivi di competenza dei primi tre titoli delle Entrate						
		Totale incassi c/competenza e c/residui (pdc E.1.01.00.00.000 "Tributi" - "Comp partecipazioni di tributi" E.1.01.04.00.000 + E.3.00.00.00.000 "Entrate extratributarie")	Incassi / stanziamenti di cassa (%)	Rendiconto	S	Incidenza degli incassi delle entrate proprie sulle previsioni definitive di parte corrente		
		Stanziam. definitivi di competenza dei primi tre titoli delle Entrate						
		Totale incassi c/competenza e c/residui (pdc E.1.01.00.00.000 "Tributi" - "Comp partecipazioni di tributi" E.1.01.04.00.000 + E.3.00.00.00.000 "Entrate extratributarie")	Incassi / stanziamenti di cassa (%)	Rendiconto	S	Incidenza degli incassi delle entrate proprie sulle previsioni definitive di parte corrente		
		Stanziam. definitivi di competenza dei primi tre titoli delle Entrate						
3 Anticipazioni dell'istituto tesoriere	3.1 Utilizzo medio	Sommatoria degli utilizzi giornalieri delle anticipazioni esercizio / (865 X max previsto dalla norma)	Incassi (%)	Rendiconto	S	Utilizzo medio giornaliero delle anticipazioni di tesoreria nel corso dell'esercizio rapportate al massimo valore di ricorso alle stesse consentito dalla normativa di riferimento		
		Anticipazione di tesoreria all'inizio dell'esercizio successivo / max previsto dalla norma	Incassi (%)	Rendiconto	S	Livello delle anticipazioni rispetto a quanto previsto dalla normativa vigente (3/12 degli accertamenti dei primi tre titoli delle entrate del penultimo anno precedente).		

**Piano degli indicatori di bilancio**  
**Quadro sintetico - Rendiconto finanziario - Allegato n. 2**

Macro indicatore di primo livello	Nome indicatore	Calcolo indicatore	Fase di osservazione e unità di misura	Tempo di osservazione	Tipo	Spiegazione dell'indicatore	Note
4 Spesa di personale	4.1 Incidenza della spesa di personale sulla spesa corrente	Macr. 1.1 + pdc 1.02.01.01 "IRAP" + FPV personale in uscita 1.1 - FPV personale in entrata concernente il Macr. 1.1) / (Titolo I - FCDE corrente + FPV macroaggr. 1.1 - FPV di entrata concernente il mac 1.1)	Impegno (%)	Rendiconto	S	Valutazione dell'incidenza della spesa di personale di cui al titolo I dell'anno rispetto al totale della spesa corrente. Entrambe le voci sono al netto del salario accessorio pagato nell'esercizio ma di competenza dell'esercizio precedente, e comprendono la quota di salario accessorio di competenza dell'esercizio ma la cui erogazione avverrà nell'esercizio successivo.	
4.2 Incidenza del salario accessorio ed incentivante	4.2 Incidenza del salario accessorio ed incentivante	(pdc 1.01.01.004 + 1.01.01.008 "indennità e altri compensi personale a tempo determinato e indeterminato" + pdc 1.01.01.003 + 1.01.01.007 "straordinario personale a tempo determinato e indeterminato" + FPV in uscita Macr. 1.1 - FPV di entrata concernente il Macr. 1.1) / (Macr. 1.1 + pdc 1.02.01.01 "IRAP" + FPV in uscita concernente il Macroaggregato 1.1 - FPV di entrata concernente il Macroaggregato 1.1)	Impegno (%)	Rendiconto	S	Incidenza del salario accessorio ed incentivante rispetto al totale della spesa di personale	
4.3 Incidenza della spesa per personale flessibile	4.3 Incidenza della spesa per personale flessibile	(pdc 1.03.02.12.000 "lavoro flessibile/SUL lavoro interinale" + pdc U.1.03.02.11.000 "Prestazioni professionali e specialistiche") / (Macr. 1.1 + pdc 1.02.01.01.000 "IRAP" + FPV in uscita concernente il macr. 1.1 - FPV in entrata macr. 1.1)	Impegno (%)	Rendiconto	S	Indica come gli enti soddisfanno le proprie esigenze di risorse umane, misurando le varie alternative contrattuali più rigide (personale dipendente) o meno rigide (forme di lavoro flessibile)	
4.4 Spesa di personale procapite (Indicatore di equilibrio dimensionale)	4.4 Spesa di personale procapite (Indicatore di equilibrio dimensionale)	Macr 1.1 "Redditi di lavoro dipendente" / popolazione residente	Impegno / Popolazione residente (€)	Rendiconto	S	Valutazione della spesa procapite dei redditi da lavoro dipendente	
5 Esternalizzazione dei servizi	5.1 Indicatore di esternalizzazione dei servizi	(pdc U.1.03.02.15.000 "Contratti di servizio pubblico" controlite" + pdc U.1.04.03.01.000 "Trasferimenti correnti a imprese partecipate") / totale spese Titolo I	Impegno (%)	Rendiconto	S	Valutazione del ricorso a enti esterni all'amministrazione per la gestione e erogazione di servizi alla collettività	
6 Interessi passivi	6.1 Incidenza degli interessi passivi sulle entrate correnti	Impegni Macroaggregato 1.7 "Interessi passivi" / Accertamenti primi tre titoli delle Entrate ("Entrate correnti")	Impegno / Accertamento (%)	Rendiconto	S	Valutazione dell'incidenza della spesa per interessi passivi sul totale delle entrate correnti	
6.3 Incidenza degli interessi passivi sulle anticipazioni sul totale della spesa per interessi passivi	6.3 Incidenza degli interessi passivi sulle anticipazioni sul totale della spesa per interessi passivi	pdc U.1.07.06.04.000 "Interessi passivi su anticipazioni di tesoreria" / Impegni Macroaggregato 1.7 "Interessi passivi" pdc U.1.07.06.02.000 "Interessi di mora"	Impegno (%)	Rendiconto	S	Valutazione dell'incidenza degli interessi su anticipazioni sul totale della spesa per interessi passivi	
6.4 Incidenza interessi di mora sul totale della spesa per interessi passivi	6.4 Incidenza interessi di mora sul totale della spesa per interessi passivi	Impegni Macroaggregato 1.7 "Interessi passivi" / Macroaggregato 2.2 "Investimenti fissi lordi e acquisto di terreni" + Macroaggregato 2.3 "Contributi agli investimenti" totale Impegni Titoli I+II	Impegno (%)	Rendiconto	S	Valutazione dell'incidenza degli interessi di mora sul totale della spesa per interessi passivi	
7 Investimenti	7.1 Incidenza investimenti sul totale della spesa corrente e in conto capitale	Impegni Macroaggregato 2.2 "Investimenti fissi lordi e acquisto di terreni" + Macroaggregato 2.3 "Contributi agli investimenti" totale Impegni Titoli I+II	Impegni e pagamenti (%)	Rendiconto	S	Valutazione dell'incidenza della spesa per investimenti sul totale della spesa (corrente e in conto capitale)	
7.2 Investimenti diretti procapite (Indicatore di equilibrio dimensionale)	7.2 Investimenti diretti procapite (Indicatore di equilibrio dimensionale)	Impegni Macroaggregato 2.2 "Investimenti fissi lordi e acquisto di terreni" / popolazione residente	Impegni / Popolazione residente (€)	Rendiconto	S	Quota procapite degli investimenti diretti	

**Piano degli indicatori di bilancio**  
**Quadro sinottico - Rendiconto finanziario - Allegato n. 2**

Macro indicatore di primo livello	Nome indicatore	Calcolo indicatore	Tagli di osservazione e unità di misura	Tempo di osservazione	Tipo	Spiegazione dell'indicatore	Note	
7.3 Contributi agli investimenti procapite (Indicatore di equilibrio dimensionale)	popolazione residente	Impegni per Macroaggregato 2.2 "Contributi agli investimenti"	Impegni / Popolazione gemma dell'esercizio di riferimento o, se non disponibile, al 1° gennaio dell'ultimo anno disponibile (€)	Rendiconto.	S	Quota procapite dei contributi agli investimenti	(9) Indicare al numeratore solo la quota del finanziamento destinata agli investimenti. Il denominatore, comprensivo della quota del FPV, non considera gli impegni riguardanti gli investimenti e i contributi agli investimenti finanziati nell'esercizio dal FPV.	
				Popolazione al 1° gennaio dell'esercizio di riferimento o, se non disponibile, al 1° gennaio dell'ultimo anno disponibile				
				Impegni / Popolazione gemma dell'esercizio di riferimento o, se non disponibile, al 1° gennaio dell'ultimo anno disponibile				
				Impegni / Popolazione residente				
				Impegni / Popolazione residente (€)				
7.4 Investimenti complessivi procapite (Indicatore di equilibrio dimensionale)	popolazione residente	Impegni (Macroaggregato 2.2 "Investimenti fissi lordi e acquisto di terreni" + Macroaggregato 2.3 "Contributi agli investimenti")	Impegni / Popolazione gemma dell'esercizio di riferimento o, se non disponibile, riferita all'ultimo dato disponibile (€)	Rendiconto.	S	Quota investimenti complessivi finanziati dal risparmio corrente	Nel primo esercizio del bilancio, il margine corrente è pari alla differenza tra le spese correnti e le entrate. I titoli (H+H) dell'entrata - Titolo I della spesa. Negli esercizi successivi al primo si fa riferimento al margine corrente consolidato (di cui al principio contabile generale della competenza finanziaria).	
				Popolazione al 1° gennaio dell'esercizio di riferimento o, se non disponibile, al 1° gennaio dell'ultimo anno disponibile				
				Impegni / Popolazione residente				
				Impegni / Popolazione residente (€)				
				Impegni / Popolazione residente (€)				
7.5 Quota investimenti complessivi finanziati dal risparmio corrente	popolazione residente	Margine corrente di competenza / Impegni + relativi FPV (Macroaggregato 2.2 "Investimenti fissi lordi e acquisto di terreni" + Macroaggregato 2.3 "Contributi agli investimenti")	Margine corrente di competenza / Impegni + relativi FPV (%)	Rendiconto	S	Quota investimenti complessivi finanziati dal saldo positivo delle partite finanziarie	(9) Indicare al numeratore solo la quota del finanziamento destinata agli investimenti. Il denominatore, comprensivo della quota del FPV, non considera gli impegni riguardanti gli investimenti e i contributi agli investimenti finanziati nell'esercizio dal FPV.	
				Saldo positivo delle partite finanziarie / Impegni + FPV (%)				
				Saldo positivo delle partite finanziarie / Impegni + FPV (%)				
				Saldo positivo delle partite finanziarie / Impegni + FPV (%)				
				Saldo positivo delle partite finanziarie / Impegni + FPV (%)				
7.6 Quota investimenti complessivi finanziati dal saldo positivo delle partite finanziarie	popolazione residente	Accertamenti (Titolo 6 "Accensione prestiti" - Categoria 6.02.02 "Anticipazioni" - Categoria 6.03.03 "Accensione prestiti a seguito di escussione di garanzie" - Accensioni di prestiti da rinegoziazioni)	Accertamenti / Impegni + FPV (%)	Rendiconto	S	Quota investimenti complessivi finanziati da debito	(9) Indicare al numeratore solo la quota del finanziamento destinata agli investimenti. Il denominatore, comprensivo della quota del FPV, non considera gli impegni riguardanti gli investimenti e i contributi agli investimenti finanziati nell'esercizio dal FPV.	
				Impegni + relativi FPV (Macroaggregato 2.2 "Investimenti fissi lordi e acquisto di terreni" + Macroaggregato 2.3 "Contributi agli investimenti")				
				Impegni + relativi FPV (Macroaggregato 2.2 "Investimenti fissi lordi e acquisto di terreni" + Macroaggregato 2.3 "Contributi agli investimenti")				
				Impegni + relativi FPV (Macroaggregato 2.2 "Investimenti fissi lordi e acquisto di terreni" + Macroaggregato 2.3 "Contributi agli investimenti")				
				Impegni + relativi FPV (Macroaggregato 2.2 "Investimenti fissi lordi e acquisto di terreni" + Macroaggregato 2.3 "Contributi agli investimenti")				
8 Analisi dei residui	Totale residui nuovi residui passivi di parte corrente su stock residui passivi correnti	Totale residui passivi titolo 1 di competenza dell'esercizio	Residui passivi di competenza / Stock residui passivi (%)	Rendiconto	S	Incidenza dei residui sulla quota di impegni registrati nell'esercizio per ogni titolo di livello di spesa	(9) Indicare al numeratore solo la quota del finanziamento destinata agli investimenti. Il denominatore, comprensivo della quota del FPV, non considera gli impegni riguardanti gli investimenti e i contributi agli investimenti finanziati nell'esercizio dal FPV.	
				Totale residui passivi titolo 2 di competenza dell'esercizio				
				Totale residui passivi titolo 2 al 31 dicembre				
				Totale residui passivi titolo 3 di competenza dell'esercizio				
				Totale residui passivi titolo 3 al 31 dicembre				
				Totale residui attivi titoli 1, 2 e 3 al 31 dicembre				
				Totale residui attivi titolo 4 di competenza dell'esercizio				
				Totale residui attivi titolo 4 al 31 dicembre				
				Totale residui attivi titolo 5 di competenza dell'esercizio				
				Totale residui attivi titolo 5 al 31 dicembre				
				Totale residui attivi per riduzione di attività finanziarie su stock residui passivi di parte corrente				Incidenza della formazione di nuovi residui attivi per riduzione di attività finanziarie rispetto allo stock di residui attivi per riduzione di attività finanziarie al 31 dicembre
				Totale residui attivi per riduzione di attività finanziarie su stock residui passivi di parte corrente				Incidenza della formazione di nuovi residui attivi per riduzione di attività finanziarie rispetto allo stock di residui attivi per riduzione di attività finanziarie al 31 dicembre

**Piano degli indicatori di bilancio**  
**Quadro sintetico - Rendiconto finanziario - Allegato n. 2**

Macro indicatore di primo livello	Nome indicatore	Calcolo indicatore	Fase di osservazione e unità di misura	Tempo di osservazione	Tipo	Spiegazione dell'indicatore	Note
9 Smaltimento debiti non finanziari	9.1 Smaltimento debiti commerciali nati nell'esercizio	Pagamenti di competenza (Macrogregati 1.3 "Acquisto di beni e servizi" + 2.2 "Investimenti fissi lordi e acquisto di terreni")	Pagamenti di competenza / Impegni di competenza (%)	Rendiconto	S	Capacità dell'ente di provvedere al pagamento di debiti esigibili nel corso dell'esercizio nell'ambito del medesimo esercizio	
		Impegni di competenza (Macrogregati 1.3 "Acquisto di beni e servizi" + 2.2 "Investimenti fissi lordi e acquisto di terreni")					
9.2 Smaltimento debiti commerciali nati negli esercizi precedenti	9.2 Smaltimento debiti commerciali nati negli esercizi precedenti	Pagamenti cresidui (Macrogregati 1.3 "Acquisto di beni e servizi" + 2.2 "Investimenti fissi lordi e acquisto di terreni")	Pagamenti in cresidui / Stock residui (%)	Rendiconto	S	Capacità dell'ente di provvedere allo smaltimento dei residui relativi ad anni precedenti nel corso dell'esercizio oggetto di osservazione	
		stock residui al 1° gennaio (Macrogregati 1.3 "Acquisto di beni e servizi" + 2.2 "Investimenti fissi lordi e acquisto di terreni")					
9.3 Smaltimento debiti verso altre amministrazioni pubbliche nati nell'esercizio	9.3 Smaltimento debiti verso altre amministrazioni pubbliche nati nell'esercizio	Pagamenti di competenza (Trasferimenti correnti a Amministrazioni Pubbliche (U.1.04.01.00.000) + Trasferimenti di tributi (U.1.05.00.00.000) + Fondi perequativi (U.1.06.00.00.000) + Contributi agli investimenti a Amministrazioni pubbliche (U.2.03.01.00.000) + Altri trasferimenti in conto capitale (U.2.04.01.00.000 + U.2.04.11.00.000 + U.2.04.16.00.000 + U.2.04.21.00.000))	Pagamenti di competenza / Impegni di competenza (%)	Rendiconto	S	Capacità di smaltimento, nell'esercizio, dei debiti non commerciali di competenza del medesimo esercizio, di parte corrente e in conto capitale, maturati dall'ente nei confronti di un'altra amministrazione pubblica	
		Impegni di competenza (Trasferimenti correnti a Amministrazioni Pubbliche (U.1.04.01.00.000) + Trasferimenti di tributi (U.1.05.00.00.000) + Fondi perequativi (U.1.06.00.00.000) + Contributi agli investimenti a Amministrazioni pubbliche (U.2.03.01.00.000) + Altri trasferimenti in conto capitale (U.2.04.01.00.000 + U.2.04.11.00.000 + U.2.04.16.00.000 + U.2.04.21.00.000))					
9.4 Smaltimento debiti verso altre amministrazioni pubbliche nati negli esercizi precedenti	9.4 Smaltimento debiti verso altre amministrazioni pubbliche nati negli esercizi precedenti	Pagamenti in cresidui (Trasferimenti correnti a Amministrazioni Pubbliche (U.1.04.01.00.000) + Trasferimenti di tributi (U.1.05.00.00.000) + Fondi perequativi (U.1.06.00.00.000) + Contributi agli investimenti a Amministrazioni pubbliche (U.2.03.01.00.000) + Altri trasferimenti in conto capitale (U.2.04.01.00.000 + U.2.04.11.00.000 + U.2.04.16.00.000 + U.2.04.21.00.000))	Pagamenti in cresidui / Stock residui (%)	Rendiconto	S	Capacità di smaltimento dello stock dei debiti non commerciali, di parte corrente e in conto capitale, maturati dall'ente nei confronti di un'altra amministrazione pubblica negli anni precedenti quello di osservazione	
		stock residui al 1° gennaio (Trasferimenti correnti a Amministrazioni Pubbliche (U.1.04.01.00.000) + Trasferimenti di tributi (U.1.05.00.00.000) + Fondi perequativi (U.1.06.00.00.000) + Contributi agli investimenti a Amministrazioni pubbliche (U.2.03.01.00.000) + Altri trasferimenti in conto capitale (U.2.04.01.00.000 + U.2.04.11.00.000 + U.2.04.16.00.000 + U.2.04.21.00.000))					
9.5 Indicatore annuale di tempestività dei pagamenti (di cui al Comma 1, dell'articolo 9, Decreto del Presidente del Consiglio dei Ministri del 22 settembre 2014)	9.5 Indicatore annuale di tempestività dei pagamenti (di cui al Comma 1, dell'articolo 9, Decreto del Presidente del Consiglio dei Ministri del 22 settembre 2014)	transazione commerciale, dei giorni effettivi intercorrenti tra la data di scadenza della fattura o richiesta equivalente di pagamento e la data di pagamento al fornitore moltiplicata per l'importo dovuto, rapportata alla somma degli importi pagati nel periodo di riferimento.	Impegni per estinzioni anticipate	Giorni	S	Indica, a livello annuale, la tempestività nei pagamenti da parte dell'amministrazione	
		Debito da finanziamento al 31 dicembre anno precedente (2)	Impegni su stock (%)	Rendiconto	S	Indicizza delle estinzioni anticipate di debiti finanziari sul totale dei debiti da finanziamento al 31/12	(2) Il debito da finanziamento è pari alla Lettera DT dello stato patrimoniale passivo. Gli enti locali delle Autonomie speciali che adottano il DLgs 118/2011 a decorrere dal 2016 elaborano l'indicatore a decorrere dal 2017.
10 Debiti finanziari	10.1 Incidenza estinzioni anticipate debiti finanziari	(Totale impegni Titolo 4 della spesa - Impegni estinzioni anticipate)	Impegni su stock (%)	Rendiconto	S	Indicizza delle estinzioni ordinarie di debiti finanziari sul totale dei debiti da finanziamento al 31/12, al netto delle estinzioni anticipate	(2) Il debito da finanziamento è pari alla Lettera DT dello stato patrimoniale passivo. Gli enti locali delle Autonomie speciali che adottano il DLgs 118/2011 a decorrere dal 2016 elaborano l'indicatore a decorrere dal 2017.
		Debito da finanziamento al 31 dicembre anno precedente (2)	Impegni su stock (%)	Rendiconto	S	Indicizza delle estinzioni ordinarie di debiti finanziari sul totale dei debiti da finanziamento al 31/12, al netto delle estinzioni anticipate	(2) Il debito da finanziamento è pari alla Lettera DT dello stato patrimoniale passivo. Gli enti locali delle Autonomie speciali che adottano il DLgs 118/2011 a decorrere dal 2016 elaborano l'indicatore a decorrere dal 2017.

**Piano degli indicatori di bilancio**  
**Quadro sinottico - Rendiconto finanziario - Allegato n. 2**

Macro indicatore di primo livello	Nome indicatore	Calcolo indicatore	osservazione e unità di misura	Tempo di osservazione	Tipo	Spiegazione dell'indicatore	Note
10.3	Sostenibilità debiti finanziari	Impegni [(Totale 1.7 "Interessi passivi" - "Interessi di mora" (U.1.07.06.02.000) - "Interessi per anticipazioni prestiti" (U.1.07.06.04.000) + Titolo 4 della spesa - estinzioni anticipate) - (Accertamenti Entrate categoria E.4.02.06.00.000 "Contributi agli investimenti direttamente destinati al rimborso di prestiti da amministrazioni pubbliche" + "Trasferimenti in conto capitale per assunzione di debiti dell'amministrazione da parte di amministrazioni pubbliche" (E.4.03.01.00.000) - "Trasferimenti in conto capitale da parte di amministrazioni pubbliche per cancellazione di debiti dell'amministrazione" (E.4.03.04.00.000)] / Accertamenti 1, 2 e 3 Titoli nn.	Impegni su accertamenti (%)	Rendiconto	S	Valutazione della sostenibilità dei debiti finanziari contratti dall'ente	
10.4	Indebitamento procapite	Debito di finanziamento al 31/12 (2) / popolazione residente (al 1° gennaio dell'esercizio di riferimento o, se non disponibile, al 1° gennaio dell'ultimo anno disponibile)	Debito / Popolazione residente (€)	Rendiconto	S	Valutazione del livello di indebitamento pro capite dell'amministrazione	
11	Composizione dell'avanzo di amministrazione (4)	11.1 Incidenza quota libera di parte corrente nell'avanzo / Avanzo di amministrazione (5)	Quota libera di parte corrente dell'avanzo / Avanzo di amministrazione (%)	Rendiconto	S	(4) Da compilare solo se la voce E, dell'allegato al rendiconto concernente il risultato di amministrazione è positivo o pari a 0. (5) La quota libera di parte corrente del risultato di amministrazione è pari alla voce E riportata nell'allegato a) al rendiconto. Il risultato di amministrazione è pari alla lettera A del predetto allegato a)	
11.2	Incidenza quota libera in c/capitale nell'avanzo	Quota libera in conto capitale dell'avanzo / Avanzo di amministrazione (6)	Quota libera in conto capitale dell'avanzo / Avanzo di amministrazione (%)	Rendiconto	S	(6) La quota libera in c/capitale del risultato di amministrazione è pari alla voce D riportata nell'allegato a) al rendiconto. Il risultato di amministrazione è pari alla lettera A riportata nel predetto allegato a).	(4) Da compilare solo se la voce E, dell'allegato al rendiconto concernente il risultato di amministrazione è positivo o pari a 0. (5) La quota libera di parte corrente del risultato di amministrazione è pari alla voce E riportata nell'allegato a) al rendiconto. Il risultato di amministrazione è pari alla lettera A del predetto allegato a)
11.3	Incidenza quota accantonata nell'avanzo	Quota accantonata dell'avanzo / Avanzo di amministrazione (7)	Quota accantonata dell'avanzo / Avanzo di amministrazione (%)	Rendiconto	S	(7) La quota accantonata del risultato di amministrazione è pari alla voce C riportata nell'allegato a) al rendiconto. Il risultato di amministrazione è pari alla lettera A del predetto allegato a).	(4) Da compilare solo se la voce E, dell'allegato al rendiconto concernente il risultato di amministrazione è positivo o pari a 0. (5) La quota libera di parte corrente del risultato di amministrazione è pari alla voce E riportata nell'allegato a) al rendiconto. Il risultato di amministrazione è pari alla lettera A del predetto allegato a)
11.4	Incidenza quota vincolata nell'avanzo	Quota vincolata dell'avanzo / Avanzo di amministrazione (8)	Quota vincolata dell'avanzo / Avanzo di amministrazione (%)	Rendiconto	S	(8) La quota vincolata del risultato di amministrazione è pari alla voce C riportata nell'allegato a) al rendiconto. Il risultato di amministrazione è pari alla lettera A riportata nel predetto allegato a).	(4) Da compilare solo se la voce E, dell'allegato al rendiconto concernente il risultato di amministrazione è positivo o pari a 0. (5) La quota libera di parte corrente del risultato di amministrazione è pari alla voce E riportata nell'allegato a) al rendiconto. Il risultato di amministrazione è pari alla lettera A del predetto allegato a)
12	Disavanzo di amministrazione	12.1 Quota disavanzo ripianato nell'esercizio - Disavanzo di amministrazione esercizio precedente / Disavanzo di amministrazione esercizio in corso / Totale Disavanzo esercizio precedente (3)  12.2 Incremento del disavanzo rispetto all'esercizio precedente - Disavanzo di amministrazione esercizio precedente / Disavanzo di amministrazione esercizio in corso / Totale Disavanzo esercizio precedente (3)	Quota di disavanzo ripianato nell'esercizio disavanzo è determinato facendo riferimento all'importo di cui alla lettera E dell'allegato al rendiconto riguardante il risultato di amministrazione dell'esercizio di riferimento, al netto del disavanzo da debito autorizzato e non contratto.  Quota di disavanzo ripianato nell'esercizio disavanzo è determinato facendo riferimento all'importo di cui alla lettera E dell'allegato al rendiconto riguardante il risultato di amministrazione dell'esercizio di riferimento, al netto del disavanzo da debito autorizzato e non contratto.	Rendiconto	S	(3) Indicatore da rappresentare solo se di importo >0. Il disavanzo è determinato facendo riferimento all'importo di cui alla lettera E dell'allegato al rendiconto riguardante il risultato di amministrazione dell'esercizio di riferimento, al netto del disavanzo da debito autorizzato e non contratto.	(4) Da compilare solo se la voce E, dell'allegato al rendiconto concernente il risultato di amministrazione è positivo o pari a 0. (5) La quota libera di parte corrente del risultato di amministrazione è pari alla voce E riportata nell'allegato a) al rendiconto. Il risultato di amministrazione è pari alla lettera A del predetto allegato a)

**Piano degli indicatori di bilancio**  
**Quadro sinottico - Rendiconto finanziario - Allegato n. 2**

Macro indicatore di primo livello	Nome indicatore	Calcolo indicatore	Tempo di osservazione e unità di misura	Tipo	Spiegazione dell'indicatore	Note
<b>12.3 Sostenibilità patrimoniale del disavanzo / Patrimonio netto (1)</b>						
	Disavanzo iscritto in spesa del conto del bilancio / Accertamenti dei titoli 1, 2 e 3 delle entrate		Rendiconto	S	Valutazione del rapporto tra il disavanzo di amministrazione rilevato nell'esercizio e il patrimonio netto dell'ente	(1) Il Patrimonio Netto è pari alla Lettera A) dello stato patrimoniale passivo. Le Autorità speciali e i loro enti locali e strumentali che adottano il DLgs 118/2011 a decorrere dal 2016 elaborano l'indicatore a decorrere dal 2017. (3) Indicatore da rappresentare solo se di importo > 0. Il disavanzo è determinato faciendo riferimento all'importo di cui sono stati accantonati i debiti fuori bilancio, al netto del disavanzo da debito autorizzato e non contratto.
<b>12.4 Sostenibilità disavanzo effettivamente a carico dell'esercizio</b>						
	Disavanzo iscritto in spesa del conto del bilancio / Accertamenti dei titoli 1, 2 e 3 delle entrate		Rendiconto	S	Valutazione della sostenibilità del disavanzo effettivamente a carico dell'esercizio quale rapporto tra il disavanzo iscritto in spesa (stanziamento definitivo) e il totale degli accertamenti per i primi tre titoli di entrata	
<b>13 Debiti fuori bilancio</b>						
	Importo debiti riconosciuti e finanziati		Rendiconto	S	Valutazione dello stock di debiti fuori bilancio riconosciuti e finanziati in relazione al totale degli impegni correnti e in c/c capitale	
	Totale impegni titolo I e titolo II					
	Importo debiti fuori bilancio in corso di riconoscimento					
	Totale accertamento entrate dei titoli 1, 2 e 3					
	Importo debiti riconosciuti e in corso di finanziamento					
	Totale accertamento entrate dei titoli 1, 2 e 3					
<b>14 Fondo pluriennale vincolato</b>						
	Utilizzo del FPV		Rendiconto	S	Utilizzo del FPV	Il valore del "Fondo pluriennale vincolato corrente e capitale iscritto in entrata del bilancio" è riferibile a quello riportato nell'allegato b dell'allegato n. 10 del DLGS n. 118/2011 alla colonna a "Fondo pluriennale vincolato al 31 dicembre dell'esercizio N-1". La "Quota del fondo pluriennale vincolato corrente e capitale non utilizzata nel corso dell'esercizio e rinviata agli esercizi successivi" è riferibile a quello riportato nell'allegato b dell'allegato n. 10 del DLGS n. 118/2011 alla colonna c "Quota del fondo pluriennale vincolato al 31 dicembre dell'esercizio N-1 rinviata all'esercizio N+1 e successivi".
<b>15 Partite di giro e conto terzi</b>						
	Incidenza partite di giro e conto terzi in entrata		Rendiconto	S	Valutazione dell'incidenza delle entrate per partite di giro e conto terzi sul totale delle entrate correnti	
	Incidenza partite di giro e conto terzi in uscita		Rendiconto	S	Valutazione dell'incidenza delle spese per partite di giro e conto terzi sul totale delle spese correnti	

**INCASSI****SIOPE****Pagina 1**

<b>Ente Codice</b>	000723980
<b>Ente Descrizione</b>	COMUNITA' MONTANA VALLE TROMPIA
<b>Categoria</b>	Comunita' montane - Comunita' isolate - Altri enti locali
<b>Sotto Categoria</b>	COMUNITA' MONTANE
<b>Periodo</b>	ANNUALE 2025
<b>Prospetto</b>	INCASSI
<b>Tipo Report</b>	Semplice
<b>Data ultimo aggiornamento</b>	26-mar-2026
<b>Data stampa</b>	02-apr-2026
<b>Importi in EURO</b>	

000723980 - COMUNITA' MONTANA VALLE TROMPIA

		Importo nel periodo	Importo a tutto il periodo
<b>1.00.00.00.000 Entrate correnti di natura tributaria, contributiva e perequativa</b>		<b>189.822,67</b>	<b>189.822,67</b>
<b>1.01.00.00.000 Tributi</b>		<b>189.822,67</b>	<b>189.822,67</b>
<b>1.01.01.00.000 Imposte, tasse e proventi assimilati</b>		<b>189.822,67</b>	<b>189.822,67</b>
1.01.01.99.002	Altre imposte, tasse e proventi assimilati n.a.c. riscosse a seguito di attivita' di verifica e controllo	189.822,67	189.822,67
<b>2.00.00.00.000 Trasferimenti correnti</b>		<b>9.683.940,27</b>	<b>9.683.940,27</b>
<b>2.01.00.00.000 Trasferimenti correnti</b>		<b>9.683.940,27</b>	<b>9.683.940,27</b>
<b>2.01.01.00.000 Trasferimenti correnti da Amministrazioni pubbliche</b>		<b>9.670.806,95</b>	<b>9.670.806,95</b>
2.01.01.01.001	Trasferimenti correnti da Ministeri	3.866.465,50	3.866.465,50
2.01.01.02.001	Trasferimenti correnti da Regioni e province autonome	800.768,01	800.768,01
2.01.01.02.002	Trasferimenti correnti da Province	4.098,44	4.098,44
2.01.01.02.003	Trasferimenti correnti da Comuni	2.750.185,73	2.750.185,73
2.01.01.02.011	Trasferimenti correnti da Aziende sanitarie locali	2.229.606,38	2.229.606,38
2.01.01.02.999	Trasferimenti correnti da altre Amministrazioni Locali n.a.c.	19.682,89	19.682,89
<b>2.01.02.00.000 Trasferimenti correnti da Famiglie</b>		<b>500,00</b>	<b>500,00</b>
2.01.02.01.001	Trasferimenti correnti da famiglie	500,00	500,00
<b>2.01.03.00.000 Trasferimenti correnti da Imprese</b>		<b>12.633,32</b>	<b>12.633,32</b>
2.01.03.01.999	Sponsorizzazioni da altre imprese	2.800,00	2.800,00
2.01.03.02.999	Altri trasferimenti correnti da altre imprese	9.833,32	9.833,32
<b>3.00.00.00.000 Entrate extratributarie</b>		<b>1.633.680,48</b>	<b>1.633.680,48</b>
<b>3.01.00.00.000 Vendita di beni e servizi e proventi derivanti dalla gestione dei beni</b>		<b>251.250,37</b>	<b>251.250,37</b>
<b>3.01.01.00.000 Vendita di beni</b>		<b>5.955,58</b>	<b>5.955,58</b>
3.01.01.01.004	Proventi da energia, acqua, gas e riscaldamento	5.955,58	5.955,58
<b>3.01.02.00.000 Entrate dalla vendita e dall'erogazione di servizi</b>		<b>42.535,28</b>	<b>42.535,28</b>
3.01.02.01.032	Proventi da diritti di segreteria e rogito	4.575,28	4.575,28
3.01.02.01.999	Proventi da servizi n.a.c.	37.960,00	37.960,00
<b>3.01.03.00.000 Proventi derivanti dalla gestione dei beni</b>		<b>202.759,51</b>	<b>202.759,51</b>
3.01.03.01.003	Proventi da concessioni su beni	5.226,00	5.226,00
3.01.03.02.002	Locazioni di altri beni immobili	197.533,51	197.533,51
<b>3.03.00.00.000 Interessi attivi</b>		<b>0,09</b>	<b>0,09</b>
<b>3.03.03.00.000 Altri interessi attivi</b>		<b>0,09</b>	<b>0,09</b>
3.03.03.04.001	Interessi attivi da depositi bancari o postali	0,09	0,09
<b>3.04.00.00.000 Altre entrate da redditi da capitale</b>		<b>19.159,10</b>	<b>19.159,10</b>
<b>3.04.02.00.000 Entrate derivanti dalla distribuzione di dividendi</b>		<b>19.159,10</b>	<b>19.159,10</b>
3.04.02.03.002	Entrate derivanti dalla distribuzione di dividendi da altre imprese partecipate non incluse in amministrazioni pubbliche	19.159,10	19.159,10

		Importo nel periodo	Importo a tutto il periodo
<b>3.05.00.00.000 Rimborsi e altre entrate correnti</b>		<b>1.363.270,92</b>	<b>1.363.270,92</b>
<b>3.05.02.00.000 Rimborsi in entrata</b>		<b>180.653,42</b>	<b>180.653,42</b>
3.05.02.01.001	Rimborsi ricevuti per spese di personale (comando, distacco, fuori ruolo, convenzioni, ecc.)	134.022,48	134.022,48
3.05.02.04.001	Incassi per azioni di regresso nei confronti di terzi	46.630,94	46.630,94
<b>3.05.99.00.000 Altre entrate correnti n.a.c.</b>		<b>1.182.617,50</b>	<b>1.182.617,50</b>
3.05.99.99.999	Altre entrate correnti n.a.c.	1.182.617,50	1.182.617,50
<b>4.00.00.00.000 Entrate in conto capitale</b>		<b>14.038.397,75</b>	<b>14.038.397,75</b>
<b>4.02.00.00.000 Contributi agli investimenti</b>		<b>9.266.380,71</b>	<b>9.266.380,71</b>
<b>4.02.01.00.000 Contributi agli investimenti da amministrazioni pubbliche</b>		<b>8.954.062,54</b>	<b>8.954.062,54</b>
4.02.01.02.001	Contributi agli investimenti da Regioni e province autonome	2.913.970,55	2.913.970,55
4.02.01.02.002	Contributi agli investimenti da Province	54.000,00	54.000,00
4.02.01.02.003	Contributi agli investimenti da Comuni	4.572.284,49	4.572.284,49
4.02.01.02.007	Contributi agli investimenti da Camere di Commercio	1.413.807,50	1.413.807,50
<b>4.02.03.00.000 Contributi agli investimenti da Imprese</b>		<b>312.318,17</b>	<b>312.318,17</b>
4.02.03.03.999	Contributi agli investimenti da altre Imprese	312.318,17	312.318,17
<b>4.03.00.00.000 Altri trasferimenti in conto capitale</b>		<b>4.772.017,04</b>	<b>4.772.017,04</b>
<b>4.03.01.00.000 Trasferimenti in conto capitale per assunzione di debiti dell'amministrazione da parte di amministrazioni pubbliche</b>		<b>1.231.143,68</b>	<b>1.231.143,68</b>
4.03.01.02.001	Trasferimenti in conto capitale per assunzione di debiti dell'amministrazione da parte di Regioni e province autonome	73.369,61	73.369,61
4.03.01.02.002	Trasferimenti in conto capitale per assunzione di debiti dell'amministrazione da parte di Province	137.000,00	137.000,00
4.03.01.02.003	Trasferimenti in conto capitale per assunzione di debiti dell'amministrazione da parte di Comuni	1.020.774,07	1.020.774,07
<b>4.03.10.00.000 Altri trasferimenti in conto capitale da amministrazioni pubbliche</b>		<b>3.540.873,36</b>	<b>3.540.873,36</b>
4.03.10.02.003	Altri trasferimenti in conto capitale da Comuni	3.434.610,39	3.434.610,39
4.03.10.02.016	Altri trasferimenti in conto capitale da Agenzie regionali per le erogazioni in agricoltura	26.951,35	26.951,35
4.03.10.02.017	Altri trasferimenti in conto capitale da altri enti e agenzie regionali e sub regionali	79.311,62	79.311,62
<b>5.00.00.00.000 Entrate da riduzione di attivita' finanziarie</b>		<b>400,00</b>	<b>400,00</b>
<b>5.01.00.00.000 Alienazione di attivita' finanziarie</b>		<b>400,00</b>	<b>400,00</b>
<b>5.01.01.00.000 Alienazione di partecipazioni</b>		<b>400,00</b>	<b>400,00</b>
5.01.01.03.001	Alienazione di partecipazioni in imprese controllate	400,00	400,00
<b>9.00.00.00.000 Entrate per conto terzi e partite di giro</b>		<b>1.165.512,46</b>	<b>1.165.512,46</b>
<b>9.01.00.00.000 Entrate per partite di giro</b>		<b>1.022.565,40</b>	<b>1.022.565,40</b>
<b>9.01.01.00.000 Altre ritenute</b>		<b>696.035,64</b>	<b>696.035,64</b>
9.01.01.02.001	Ritenute per scissione contabile IVA (split payment)	696.035,64	696.035,64

		Importo nel periodo	Importo a tutto il periodo
<b>9.01.02.00.000 Ritenute su redditi da lavoro dipendente</b>		<b>315.529,76</b>	<b>315.529,76</b>
9.01.02.01.001	Ritenute erariali su redditi da lavoro dipendente per conto terzi	230.744,53	230.744,53
9.01.02.02.001	Ritenute previdenziali e assistenziali su redditi da lavoro dipendente per conto terzi	78.836,44	78.836,44
9.01.02.99.999	Altre ritenute al personale dipendente per conto di terzi	5.948,79	5.948,79
<b>9.01.99.00.000 Altre entrate per partite di giro</b>		<b>11.000,00</b>	<b>11.000,00</b>
9.01.99.03.001	Rimborso di fondi economali e carte aziendali	11.000,00	11.000,00
<b>9.02.00.00.000 Entrate per conto terzi</b>		<b>142.947,06</b>	<b>142.947,06</b>
<b>9.02.04.00.000 Depositi di/presso terzi</b>		<b>23.424,00</b>	<b>23.424,00</b>
9.02.04.01.001	Costituzione di depositi cauzionali o contrattuali di terzi	23.424,00	23.424,00
<b>9.02.99.00.000 Altre entrate per conto terzi</b>		<b>119.523,06</b>	<b>119.523,06</b>
9.02.99.99.999	Altre entrate per conto terzi	119.523,06	119.523,06
<b>Entrate da regolarizzare</b>		<b>0,00</b>	<b>0,00</b>
0.00.0 0.99.9 99	ALTRI INCASSI DA REGOLARIZZARE (riscossioni codificate dal tesoriere)	0,00	0,00
<b>TOTALE INCASSI</b>		<b>26.711.753,63</b>	<b>26.711.753,63</b>

**PAGAMENTI****SIOPE****Pagina 1**

<b>Ente Codice</b>	000723980
<b>Ente Descrizione</b>	COMUNITA' MONTANA VALLE TROMPIA
<b>Categoria</b>	Comunita' montane - Comunita' isolate - Altri enti locali
<b>Sotto Categoria</b>	COMUNITA' MONTANE
<b>Periodo</b>	ANNUALE 2025
<b>Prospetto</b>	PAGAMENTI
<b>Tipo Report</b>	Semplice
<b>Data ultimo aggiornamento</b>	26-mar-2026
<b>Data stampa</b>	02-apr-2026
<b>Importi in EURO</b>	

000723980 - COMUNITA' MONTANA VALLE TROMPIA

		Importo nel periodo	Importo a tutto il periodo
<b>1.00.00.00.000 Spese correnti</b>		<b>11.248.931,95</b>	<b>11.248.931,95</b>
<b>1.01.00.00.000 Redditi da lavoro dipendente</b>		<b>907.083,79</b>	<b>907.083,79</b>
<b>1.01.01.00.000 Retribuzioni lorde</b>		<b>710.720,29</b>	<b>710.720,29</b>
1.01.01.01.001	Arretrati per anni precedenti corrisposti al personale a tempo indeterminato	996,70	996,70
1.01.01.01.002	Voci stipendiali corrisposte al personale a tempo indeterminato	709.408,32	709.408,32
1.01.01.01.006	Voci stipendiali corrisposte al personale a tempo determinato	315,27	315,27
<b>1.01.02.00.000 Contributi sociali a carico dell'ente</b>		<b>196.363,50</b>	<b>196.363,50</b>
1.01.02.01.001	Contributi obbligatori per il personale	194.316,06	194.316,06
1.01.02.01.002	Contributi previdenza complementare	2.047,44	2.047,44
<b>1.02.00.00.000 Imposte e tasse a carico dell'ente</b>		<b>81.536,64</b>	<b>81.536,64</b>
<b>1.02.01.00.000 Imposte, tasse e proventi assimilati a carico dell'ente</b>		<b>81.536,64</b>	<b>81.536,64</b>
1.02.01.01.001	Imposta regionale sulle attivita' produttive (IRAP)	55.735,13	55.735,13
1.02.01.99.999	Imposte, tasse e proventi assimilati a carico dell'ente n.a.c.	25.801,51	25.801,51
<b>1.03.00.00.000 Acquisto di beni e servizi</b>		<b>7.378.344,32</b>	<b>7.378.344,32</b>
<b>1.03.01.00.000 Acquisto di beni</b>		<b>3.690,29</b>	<b>3.690,29</b>
1.03.01.01.001	Giornali e riviste	519,97	519,97
1.03.01.02.001	Carta, cancelleria e stampati	1.254,81	1.254,81
1.03.01.02.002	Carburanti, combustibili e lubrificanti	1.860,51	1.860,51
1.03.01.02.999	Altri beni e materiali di consumo n.a.c.	55,00	55,00
<b>1.03.02.00.000 Acquisto di servizi</b>		<b>7.374.654,03</b>	<b>7.374.654,03</b>
1.03.02.01.002	Organi istituzionali dell'amministrazione - Rimborsi	17.682,69	17.682,69
1.03.02.01.008	Compensi agli organi istituzionali di revisione, di controllo ed altri incarichi istituzionali dell'amministrazione	20.519,37	20.519,37
1.03.02.02.002	Indennita' di missione e di trasferta	1.197,53	1.197,53
1.03.02.04.004	Acquisto di servizi per formazione obbligatoria	435,49	435,49
1.03.02.04.999	Acquisto di servizi per altre spese per formazione e addestramento n.a.c.	300,00	300,00
1.03.02.05.004	Energia elettrica	18.411,62	18.411,62
1.03.02.05.005	Acqua	4.937,56	4.937,56
1.03.02.05.006	Gas	36.418,04	36.418,04
1.03.02.05.999	Utenze e canoni per altri servizi n.a.c.	7.872,82	7.872,82
1.03.02.09.001	Manutenzione ordinaria e riparazioni di mezzi di trasporto ad uso civile, di sicurezza e ordine pubblico	2.352,26	2.352,26
1.03.02.11.006	Patrocinio legale	13.361,06	13.361,06
1.03.02.11.999	Altre prestazioni professionali e specialistiche n.a.c.	192.476,30	192.476,30
1.03.02.13.999	Altri servizi ausiliari n.a.c.	853.358,55	853.358,55
1.03.02.14.999	Altri servizi di ristorazione	6.511,27	6.511,27
1.03.02.16.999	Altre spese per servizi amministrativi	47.840,63	47.840,63
1.03.02.17.002	Oneri per servizio di tesoreria	3.896,20	3.896,20
1.03.02.17.999	Spese per servizi finanziari n.a.c.	350,00	350,00
1.03.02.19.999	Altri servizi informatici e di telecomunicazioni n.a.c.	882,93	882,93
1.03.02.99.001	Spese legali per esproprio	2.000,00	2.000,00
1.03.02.99.002	Altre spese legali	11.640,19	11.640,19

		Importo nel periodo	Importo a tutto il periodo
1.03.02.99.003	Quote di associazioni	4.351,00	4.351,00
1.03.02.99.009	Acquisto di sevizi per verde e arredo urbano	1.304,18	1.304,18
1.03.02.99.010	Formazione a personale esterno all'ente	2.300,00	2.300,00
1.03.02.99.999	Altri servizi diversi n.a.c.	6.124.254,34	6.124.254,34
<b>1.04.00.00.000</b>	<b>Trasferimenti correnti</b>	<b>2.615.073,14</b>	<b>2.615.073,14</b>
<b>1.04.01.00.000</b>	<b>Trasferimenti correnti a Amministrazioni Pubbliche</b>	<b>1.988.055,90</b>	<b>1.988.055,90</b>
1.04.01.02.002	Trasferimenti correnti a Province	37.528,34	37.528,34
1.04.01.02.003	Trasferimenti correnti a Comuni	1.153.791,28	1.153.791,28
1.04.01.02.009	Trasferimenti correnti a Parchi nazionali e consorzi ed enti autonomi gestori di parchi e aree naturali protette	1.000,00	1.000,00
1.04.01.02.011	Trasferimenti correnti a Aziende sanitarie locali n.a.f.	24.086,59	24.086,59
1.04.01.02.999	Trasferimenti correnti a altre Amministrazioni Locali n.a.c.	771.649,69	771.649,69
<b>1.04.04.00.000</b>	<b>Trasferimenti correnti a Istituzioni Sociali Private</b>	<b>627.017,24</b>	<b>627.017,24</b>
1.04.04.01.001	Trasferimenti correnti a Istituzioni Sociali Private	627.017,24	627.017,24
<b>1.07.00.00.000</b>	<b>Interessi passivi</b>	<b>28.188,99</b>	<b>28.188,99</b>
<b>1.07.05.00.000</b>	<b>Interessi su Mutui e altri finanziamenti a medio lungo termine</b>	<b>28.188,99</b>	<b>28.188,99</b>
1.07.05.04.003	Interessi passivi a Cassa Depositi e Prestiti SPA su mutui e altri finanziamenti a medio lungo termine	28.188,99	28.188,99
<b>1.10.00.00.000</b>	<b>Altre spese correnti</b>	<b>238.705,07</b>	<b>238.705,07</b>
<b>1.10.03.00.000</b>	<b>Versamenti IVA a debito</b>	<b>5.106,31</b>	<b>5.106,31</b>
1.10.03.01.001	Versamenti IVA a debito per le gestioni commerciali	5.106,31	5.106,31
<b>1.10.04.00.000</b>	<b>Premi di assicurazione</b>	<b>17.085,00</b>	<b>17.085,00</b>
1.10.04.99.999	Altri premi di assicurazione n.a.c.	17.085,00	17.085,00
<b>1.10.99.00.000</b>	<b>Altre spese correnti n.a.c.</b>	<b>216.513,76</b>	<b>216.513,76</b>
1.10.99.99.999	Altre spese correnti n.a.c.	216.513,76	216.513,76
<b>2.00.00.00.000</b>	<b>Spese in conto capitale</b>	<b>15.002.836,66</b>	<b>15.002.836,66</b>
<b>2.02.00.00.000</b>	<b>Investimenti fissi lordi e acquisto di terreni</b>	<b>685.334,10</b>	<b>685.334,10</b>
<b>2.02.01.00.000</b>	<b>Beni materiali</b>	<b>685.334,10</b>	<b>685.334,10</b>
2.02.01.04.002	Impianti	123,36	123,36
2.02.01.05.999	Attrezzature n.a.c.	401.612,22	401.612,22
2.02.01.09.002	Fabbricati ad uso commerciale	60.071,24	60.071,24
2.02.01.09.999	Beni immobili n.a.c.	223.527,28	223.527,28
<b>2.03.00.00.000</b>	<b>Contributi agli investimenti</b>	<b>14.137.100,64</b>	<b>14.137.100,64</b>
<b>2.03.01.00.000</b>	<b>Contributi agli investimenti a Amministrazioni pubbliche</b>	<b>13.705.577,27</b>	<b>13.705.577,27</b>
2.03.01.02.001	Contributi agli investimenti a Regioni e province autonome	178.229,95	178.229,95
2.03.01.02.002	Contributi agli investimenti a Province	200.000,00	200.000,00
2.03.01.02.003	Contributi agli investimenti a Comuni	11.604.780,44	11.604.780,44
2.03.01.02.006	Contributi agli investimenti a Comunita' Montane	143.480,33	143.480,33
2.03.01.02.007	Contributi agli investimenti a Camere di Commercio	1.466.634,38	1.466.634,38

		Importo nel periodo	Importo a tutto il periodo
2.03.01.02.008	Contributi agli investimenti a Universita'	2.200,00	2.200,00
2.03.01.02.009	Contributi agli investimenti a Parchi nazionali e consorzi ed enti autonomi gestori di parchi e aree naturali protette	20.000,00	20.000,00
2.03.01.02.999	Contributi agli investimenti a altre Amministrazioni Locali n.a.c.	90.252,17	90.252,17
<b>2.03.03.00.000 Contributi agli investimenti a Imprese</b>		<b>431.523,37</b>	<b>431.523,37</b>
2.03.03.03.999	Contributi agli investimenti a altre Imprese	431.523,37	431.523,37
<b>2.05.00.00.000 Altre spese in conto capitale</b>		<b>180.401,92</b>	<b>180.401,92</b>
<b>2.05.99.00.000 Altre spese in conto capitale n.a.c.</b>		<b>180.401,92</b>	<b>180.401,92</b>
2.05.99.99.999	Altre spese in conto capitale n.a.c.	180.401,92	180.401,92
<b>4.00.00.00.000 Rimborso Prestiti</b>		<b>211.890,78</b>	<b>211.890,78</b>
<b>4.03.00.00.000 Rimborso mutui e altri finanziamenti a medio lungo termine</b>		<b>211.890,78</b>	<b>211.890,78</b>
<b>4.03.01.00.000 Rimborso Mutui e altri finanziamenti a medio lungo termine</b>		<b>211.890,78</b>	<b>211.890,78</b>
4.03.01.02.001	Rimborso mutui e altri finanziamenti a medio lungo termine a Regioni e province autonome	6.528,54	6.528,54
4.03.01.04.003	Rimborso Mutui e altri finanziamenti a medio lungo termine a Cassa Depositi e Prestiti - Gestione CDP SPA	205.362,24	205.362,24
<b>7.00.00.00.000 Uscite per conto terzi e partite di giro</b>		<b>1.170.946,15</b>	<b>1.170.946,15</b>
<b>7.01.00.00.000 Uscite per partite di giro</b>		<b>1.031.677,31</b>	<b>1.031.677,31</b>
<b>7.01.01.00.000 Versamenti di altre ritenute</b>		<b>708.687,09</b>	<b>708.687,09</b>
7.01.01.02.001	Versamento delle ritenute per scissione contabile IVA (split payment)	708.687,09	708.687,09
<b>7.01.02.00.000 Versamenti di ritenute su Redditi da lavoro dipendente</b>		<b>309.990,22</b>	<b>309.990,22</b>
7.01.02.01.001	Versamenti di ritenute erariali su Redditi da lavoro dipendente riscosse per conto terzi	225.204,99	225.204,99
7.01.02.02.001	Versamenti di ritenute previdenziali e assistenziali su Redditi da lavoro dipendente riscosse per conto terzi	78.836,44	78.836,44
7.01.02.99.999	Altri versamenti di ritenute al personale dipendente per conto di terzi	5.948,79	5.948,79
<b>7.01.99.00.000 Altre uscite per partite di giro</b>		<b>13.000,00</b>	<b>13.000,00</b>
7.01.99.03.001	Costituzione fondi economici e carte aziendali	11.000,00	11.000,00
7.01.99.06.001	Utilizzo incassi vincolati ai sensi dell'art. 195 del TUEL	2.000,00	2.000,00
<b>7.02.00.00.000 Uscite per conto terzi</b>		<b>139.268,84</b>	<b>139.268,84</b>
<b>7.02.04.00.000 Depositi di/presso terzi</b>		<b>23.424,00</b>	<b>23.424,00</b>
7.02.04.02.001	Restituzione di depositi cauzionali o contrattuali di terzi	23.424,00	23.424,00
<b>7.02.99.00.000 Altre uscite per conto terzi</b>		<b>115.844,84</b>	<b>115.844,84</b>
7.02.99.99.999	Altre uscite per conto terzi n.a.c.	115.844,84	115.844,84
<b>Pagamenti da regolarizzare</b>		<b>0,00</b>	<b>0,00</b>
0.00.0 0.99.9 99	ALTRI PAGAMENTI DA REGOLARIZZARE (pagamenti codificati dal tesoriere)	0,00	0,00

PAGAMENTI

SIOPE

Pagina 5

000723980 - COMUNITA' MONTANA VALLE TROMPIA

	Importo nel periodo	Importo a tutto il periodo
TOTALE PAGAMENTI	27.634.605,54	27.634.605,54

# Comunita' Montana Valle Trompia

---

*Conto del bilancio 2025*

## **ENTRATE PER CAPITULO**

## RIEPILOGO GENERALE DELLE ENTRATE

TITOLO	TIPOLOGIA	DENOMINAZIONE	Residui attivi al 1/1/2025 (RS)		Riscossioni in conto residui (RR)		Riaccertamento residui (R)		Maggiori o minori entrate di competenza = A-CP		Residui attivi da esercizi precedenti (EP=RS-RR+R)	
			Previsioni definitive di competenza (CP)	Previsioni definitive di cassa (CS)	Riscossioni in conto competenza (RC)	Totale riscossioni (TR=RR+RC)	Accertamenti (A)	Maggiori o minori entrate di cassa = TR-CS	Residui attivi da esercizio di competenza (EC=A-RC)	Totale residui attivi da riportare (TR=EP+EC)		
FONDO PLURIENNALE VINCOLATO DI PARTE CORRENTE			2.612.738,32		Competenza							
FONDO PLURIENNALE VINCOLATO IN CONTO CAPITALE			413.032,02		Competenza							
AVANZO DI AMMINISTRAZIONE			292.686,28		Competenza							
FONDO DI CASSA			7.237.858,72		Cassa							
<b>TITOLO 1 - ENTRATE CORRENTI DI NATURA TRIBUTARIA, CONTRIBUTIVA E PEREQUATIVA</b>			RS	14.781,45	RR	12.178,62	R	0,00	EP	2.602,83		
			CP	200.000,00	RC	177.644,05	I	192.480,74	CP	-7.519,26	EC	14.836,69
			CS	214.781,45	TR	189.822,67	FPV	-24.958,78	TR		TR	17.439,52
<b>TITOLO 2 - TRASFERIMENTI CORRENTI</b>			RS	3.079.996,78	RR	883.155,39	R	8.261,36	EP	2.205.102,75		
			CP	11.476.053,15	RC	8.800.784,88	I	10.714.555,78	CP	-761.497,37	EC	1.913.770,90
			CS	14.556.049,93	TR	9.683.940,27	FPV	-4.872.109,66	TR		TR	4.118.873,65
<b>TITOLO 3 - ENTRATE EXTRATRIBUTARIE</b>			RS	402.410,55	RR	346.762,31	R	-10.855,89	EP	44.792,35		
			CP	1.753.129,22	RC	1.286.918,17	I	1.622.621,51	CP	-130.507,71	EC	335.703,34
			CS	2.155.539,77	TR	1.633.680,48	FPV	-521.859,29	TR		TR	380.495,69
<b>TITOLO 4 - ENTRATE IN CONTO CAPITALE</b>			RS	16.086.396,55	RR	5.223.515,55	R	-2.573,25	EP	10.860.307,75		
			CP	27.643.911,88	RC	8.814.882,20	I	17.025.457,64	CP	-10.618.454,24	EC	8.210.575,44
			CS	43.730.605,09	TR	14.038.397,75	FPV	-29.692.207,34	TR		TR	19.070.883,19
<b>TITOLO 5 - ENTRATE DA RIDUZIONE DI ATTIVITÀ FINANZIARIE</b>			RS	0,00	RR	0,00	R	0,00	EP	0,00		
			CP	200,00	RC	400,00	I	400,00	CP	200,00	EC	0,00
			CS	200,00	TR	400,00	FPV	200,00	TR		TR	0,00
<b>TITOLO 7 - ANTICIPAZIONI DA ISTITUTO TESORIERE/CASSIERE</b>			RS	0,00	RR	0,00	R	0,00	EP	0,00		
			CP	100.000,00	RC	0,00	I	0,00	CP	-100.000,00	EC	0,00
			CS	100.000,00	TR	0,00	FPV	-100.000,00	TR		TR	0,00
<b>TITOLO 9 - ENTRATE PER CONTO TERZI E PARTITE DI GIRO</b>			RS	78.602,23	RR	59.306,68	R	-1.666,66	EP	17.628,89		
			CP	2.044.000,00	RC	1.106.205,78	I	1.137.257,22	CP	-906.742,78	EC	31.051,44
			CS	2.122.602,23	TR	1.165.512,46	FPV	-957.089,77	TR		TR	48.680,33
<b>TOTALE TITOLI</b>			RS	<b>19.662.187,56</b>	RR	<b>6.524.918,55</b>	R	<b>-6.834,44</b>	EP	<b>13.130.434,57</b>		
			CP	<b>43.217.294,25</b>	RC	<b>20.186.835,08</b>	A	<b>30.692.772,89</b>	CP	<b>-12.524.521,36</b>	EC	<b>10.505.937,81</b>
			CS	<b>62.879.778,47</b>	TR	<b>26.711.753,63</b>	CS	<b>-36.168.024,84</b>	TR		TR	<b>23.636.372,38</b>

TOTALE GENERALE ENTRATE	RS	19.662.187,56	RR	6.524.918,55	R	-6.834,44	EP	13.130.434,57
	CP	46.535.750,87	RC	20.186.835,08	A	30.692.772,89	EC	10.505.937,81
	CS	70.117.637,19	TR	26.711.753,63	CS	-43.405.883,56	TR	23.636.372,38

TIPOLOGIA	TITOLO	DENOMINAZIONE	Residui attivi al 1/1/2025 (RS)		Riscossioni in conto residui (RR)		Riaccertamento residui (R)		Maggiori o minori entrate di competenza = A-CP		Residui attivi da esercizi precedenti (EP=RS-RR+R)	
			Previsioni definitive di competenza (CP)	Previsioni definitive di cassa (CS)	Riscossioni in conto competenza (RC)	Totale riscossioni (TR=RR+RC)	Accertamenti (A)	Maggiori o minori entrate di cassa = TR-CS)	Residui attivi da esercizio di competenza (EC=A-RC)	Totale residui attivi da riportare (TR=EP+EC)		

FONDO PLURIENNALE VINCOLATO DI PARTE CORRENTE			2.612.738,32		Competenza							
FONDO PLURIENNALE VINCOLATO IN CONTO CAPITALE			413.032,02		Competenza							
AVANZO DI AMMINISTRAZIONE			292.686,28		Competenza							
FONDO DI CASSA			7.237.858,72		Cassa							

### TITOLO 1 - ENTRATE CORRENTI DI NATURA TRIBUTARIA, CONTRIBUTIVA E PEREQUATIVA

1100.1	PROVENTI DA ATTIVITÀ DI RISCOSSIONE COATTIVA	RS	14.781,45	RR	12.178,62	R	0,00	EP	2.602,83			
		CP	200.000,00	RC	177.644,05	A	192.480,74	CP	-7.519,26	EC	14.836,69	
		CS	214.781,45	TR	189.822,67	CS	-24.958,78	TR		TR	17.439,52	
	<b>CATEGORIA 99 - ALTRE IMPOSTE, TASSE E PROVENTI N.A.C.</b>	<b>RS</b>	<b>14.781,45</b>	<b>RR</b>	<b>12.178,62</b>	<b>R</b>	<b>0,00</b>	<b>EP</b>	<b>2.602,83</b>			
		<b>CP</b>	<b>200.000,00</b>	<b>RC</b>	<b>177.644,05</b>	<b>A</b>	<b>192.480,74</b>	<b>CP</b>	<b>-7.519,26</b>	<b>EC</b>	<b>14.836,69</b>	
		<b>CS</b>	<b>214.781,45</b>	<b>TR</b>	<b>189.822,67</b>	<b>CS</b>	<b>-24.958,78</b>	<b>TR</b>		<b>TR</b>	<b>17.439,52</b>	
	<b>TIPOLOGIA 101 - IMPOSTE, TASSE E PROVENTI ASSIMILATI</b>	RS	14.781,45	RR	12.178,62	R	0,00	EP	2.602,83			
		CP	200.000,00	RC	177.644,05	A	192.480,74	CP	-7.519,26	EC	14.836,69	
		CS	214.781,45	TR	189.822,67	CS	-24.958,78	TR		TR	17.439,52	
	<b>TITOLO 1 - ENTRATE CORRENTI DI NATURA TRIBUTARIA, CONTRIBUTIVA E PEREQUATIVA</b>	RS	14.781,45	RR	12.178,62	R	0,00	EP	2.602,83			
		CP	200.000,00	RC	177.644,05	A	192.480,74	CP	-7.519,26	EC	14.836,69	
		CS	214.781,45	TR	189.822,67	CS	-24.958,78	TR		TR	17.439,52	

TITOLO	TIPOLOGIA	DENOMINAZIONE	Residui attivi al 1/1/2025 (RS)		Riscossioni in conto residui (RR)		Riaccertamento residui (R)		Residui attivi da esercizi precedenti (EP=RS-RR+R)	
			Previsioni definitive di competenza (CP)	Previsioni definitive di cassa (CS)	Riscossioni in conto competenza (RC)	Totale riscossioni (TR=RR+RC)	Accertamenti (A)	Maggiori o minori entrate di competenza = A-CP	Residui attivi da esercizio di competenza (EC=A-RC)	Totale residui attivi da riportare (TR=EP+EC)
<b>TITOLO 2 - TRASFERIMENTI CORRENTI</b>										
405.1		FONDO SVILUPPO INVESTIMENTI	RS	0,00	RR	0,00	R	0,00	EP	0,00
			CP	93.333,29	RC	93.333,29	A	93.333,29	CP	0,00
			CS	93.333,29	TR	93.333,29	CS	0,00	TR	0,00
2010.1		TRASFERIMENTI DAL MINISTERO DELL'INTERNO PER DEFICIT RISORSE	RS	0,00	RR	0,00	R	0,00	EP	0,00
			CP	384.202,00	RC	384.202,02	A	384.202,02	CP	0,02
			CS	384.202,00	TR	384.202,02	CS	0,02	TR	0,00
2115.1		TRASFERIMENTI DA MINISTERO DEL LAVORO E DELLE POLITICHE SOCIALI PER PRINS - PROGETTI DI INTERVENTO SOCIALE	RS	88.329,21	RR	66.484,82	R	0,00	EP	21.844,39
			CP	0,00	RC	0,00	A	0,00	CP	0,00
			CS	88.329,21	TR	66.484,82	CS	-21.844,39	TR	21.844,39
2125.1		TRASF. DA MIN.LAVORO E POL. SOCIALI PNRR 1.1.1 SOSTEGNO CAPACITA' GENITORIALE, SUPPORTO FAM./BAMBINI COND VULNERAB	RS	190.350,00	RR	0,00	R	0,00	EP	190.350,00
			CP	0,00	RC	0,00	A	0,00	CP	0,00
			CS	190.350,00	TR	0,00	CS	-190.350,00	TR	190.350,00
2130.1		TRASFERIMENTI DA MINISTERO DEL LAVORO E DELLE POLITICHE SOCIALI PER PNRR 1.1.2	RS	454.560,00	RR	45.456,80	R	0,00	EP	409.103,20
			CP	0,00	RC	0,00	A	0,00	CP	0,00
			CS	454.560,00	TR	45.456,80	CS	-409.103,20	TR	409.103,20
2135.1		TRASFERIMENTI DA MINISTERO DEL LAVORO E DELLE POLITICHE SOCIALI PER PNRR 1.1.3	RS	59.129,74	RR	0,00	R	0,00	EP	59.129,74
			CP	0,00	RC	0,00	A	0,00	CP	0,00
			CS	59.129,74	TR	0,00	CS	-59.129,74	TR	59.129,74
2140.1		TRASFERIMENTI DA MINISTERO DEL LAVORO E DELLE POLITICHE SOCIALI PER PNRR 1.2	RS	268.124,99	RR	0,00	R	0,00	EP	268.124,99
			CP	0,00	RC	0,00	A	0,00	CP	0,00
			CS	268.124,99	TR	0,00	CS	-268.124,99	TR	268.124,99
2145.1		TRASFERIMENTI DA MINISTERO DEL LAVORO E DELLE POLITICHE SOCIALI PER PNRR 1.3.1	RS	639.000,00	RR	0,00	R	0,00	EP	639.000,00
			CP	0,00	RC	0,00	A	0,00	CP	0,00
			CS	639.000,00	TR	0,00	CS	-639.000,00	TR	639.000,00
3500.1		TRASFERIMENTI MINISTERIALI PER PROGETTO SAI ANNO 2024	RS	35.404,14	RR	29.840,25	R	0,00	EP	5.563,89
			CP	0,00	RC	0,00	A	0,00	CP	0,00
			CS	35.404,14	TR	29.840,25	CS	-5.563,89	TR	5.563,89
3500.2		TRASFERIMENTI MINISTERIALI PER PROGETTO SAI ANNO 2025	RS	0,00	RR	0,00	R	0,00	EP	0,00
			CP	2.710.125,00	RC	2.473.585,55	A	2.710.000,00	CP	-125,00
			CS	2.710.125,00	TR	2.473.585,55	CS	-236.539,45	TR	236.414,45
3641.1		TRASFERIMENTI DA MINISTERO PER CONTRIBUTO PNRR ADEGUAMENTO DELLE COMPONENTI SUAP ALLE SPECIFICHE DM 26.09.2023	RS	0,00	RR	0,00	R	0,00	EP	0,00
			CP	78.696,80	RC	0,00	A	78.696,80	CP	0,00
			CS	78.696,80	TR	0,00	CS	-78.696,80	TR	78.696,80

TITOLO	TIPOLOGIA	DENOMINAZIONE	Residui attivi al 1/1/2025 (RS)		Riscossioni in conto residui (RR)		Riaccertamento residui (R)		Maggiori o minori entrate di competenza = A-CP		Residui attivi da esercizi precedenti (EP=RS-RR+R)	
			Previsioni definitive di competenza (CP)	Previsioni definitive di cassa (CS)	Riscossioni in conto competenza (RC)	Totale riscossioni (TR=RR+RC)	Accertamenti (A)	Maggiori o minori entrate di cassa = TR-CS)	Maggiori o minori entrate di competenza = A-CP	Residui attivi da esercizio di competenza (EC=A-RC)	Totale residui attivi da riportare (TR=EP+EC)	
3717.1		TRASFERIMENTI DALLO STATO PER REDDITO D'INSERIMENTO	RS	50.170,89	RR	0,00	R	0,00			EP	50.170,89
			CP	842.244,56	RC	773.562,77	A	773.562,77	CP	-68.681,79	EC	0,00
			CS	892.415,45	TR	773.562,77	CS	-118.852,68			TR	50.170,89
		<b>CATEGORIA 1 - TRASFERIMENTI CORRENTI DA AMMINISTRAZIONI CENTRALI</b>	<b>RS</b>	<b>1.785.068,97</b>	<b>RR</b>	<b>141.781,87</b>	<b>R</b>	<b>0,00</b>	<b>CP</b>	<b>-68.806,77</b>	<b>EP</b>	<b>1.643.287,10</b>
			<b>CP</b>	<b>4.108.601,65</b>	<b>RC</b>	<b>3.724.683,63</b>	<b>A</b>	<b>4.039.794,88</b>	<b>CP</b>	<b>-68.806,77</b>	<b>EC</b>	<b>315.111,25</b>
			<b>CS</b>	<b>5.893.670,62</b>	<b>TR</b>	<b>3.866.465,50</b>	<b>CS</b>	<b>-2.027.205,12</b>			<b>TR</b>	<b>1.958.398,35</b>
495.1		FONDO REGIONALE DI GESTIONE	RS	0,00	RR	0,00	R	0,00			EP	0,00
			CP	480.881,00	RC	480.880,00	A	480.880,00	CP	-1,00	EC	0,00
			CS	480.881,00	TR	480.880,00	CS	-1,00			TR	0,00
537.1		CONTRIBUTI PER FUNZIONI DELEGATE	RS	0,00	RR	0,00	R	0,00			EP	0,00
			CP	5.000,00	RC	3.200,00	A	3.200,00	CP	-1.800,00	EC	0,00
			CS	5.000,00	TR	3.200,00	CS	-1.800,00			TR	0,00
538.1		TRASFERIMENTI PER LA GESTIONE DEL SERVIZIO GUARDIE ECOLOGICHE E VOLONTARIE	RS	0,00	RR	0,00	R	0,00			EP	0,00
			CP	8.070,21	RC	8.070,21	A	8.070,21	CP	0,00	EC	0,00
			CS	8.070,21	TR	8.070,21	CS	0,00			TR	0,00
539.1		L.R. 31/08 TRASFERIMENTI PER NUCLEI ANTINCENDIO E ORGANIZZAZIONE DEL SERVIZIO	RS	88.460,98	RR	80.210,98	R	0,00			EP	8.250,00
			CP	47.483,75	RC	0,00	A	47.483,75	CP	0,00	EC	47.483,75
			CS	135.944,73	TR	80.210,98	CS	-55.733,75			TR	55.733,75
569.1		CONTRIBUTO ORDINARIO DEI COMUNI	RS	4.876,36	RR	4.876,36	R	0,00			EP	0,00
			CP	68.000,03	RC	63.128,05	A	68.000,03	CP	0,00	EC	4.871,98
			CS	72.876,39	TR	68.004,41	CS	-4.871,98			TR	4.871,98
1346.1		TRASFERIMENTI DAI COMUNI PER ATTIVITA' DIVERSE DI CRESCITA CULTURALE	RS	0,00	RR	0,00	R	0,00			EP	0,00
			CP	24.550,00	RC	22.650,00	A	24.550,00	CP	0,00	EC	1.900,00
			CS	24.550,00	TR	22.650,00	CS	-1.900,00			TR	1.900,00
2019.1		TRASFERIMENTI DAI COMUNI PER SISTEMA INTEGRATO	RS	1.549,36	RR	1.549,12	R	-0,24			EP	0,00
			CP	136.791,00	RC	124.643,91	A	129.749,99	CP	-7.041,01	EC	5.106,08
			CS	138.340,36	TR	126.193,03	CS	-12.147,33			TR	5.106,08
2046.1		TRASFERIMENTI DAI COMUNI PER AMMORTAMENTO MUTUO POLIVALENTE DI LAVONE (POSIZ. 4465438/00)	RS	491,19	RR	491,19	R	0,00			EP	0,00
			CP	12.483,52	RC	5.729,55	A	12.483,52	CP	0,00	EC	6.753,97
			CS	12.974,71	TR	6.220,74	CS	-6.753,97			TR	6.753,97
2112.1		CONTRIBUTI PER FUNZIONI ASSOCIATE	RS	0,00	RR	0,00	R	0,00			EP	0,00
			CP	175.500,00	RC	0,00	A	207.795,47	CP	32.295,47	EC	207.795,47
			CS	175.500,00	TR	0,00	CS	-175.500,00			TR	207.795,47

TIPOLOGIA	TITOLO	DENOMINAZIONE	Residui attivi al 1/1/2025 (RS)		Riscossioni in conto residui (RR)		Riaccertamento residui (R)		Maggiori o minori entrate di competenza = A-CP		Residui attivi da esercizi precedenti (EP=RS-RR+R)	
			Previsioni definitive di competenza (CP)	Previsioni definitive di cassa (CS)	Riscossioni in conto competenza (RC)	Totale riscossioni (TR=RR+RC)	Accertamenti (A)	Maggiori o minori entrate di cassa = TR-CS)	Maggiori o minori entrate di competenza = A-CP	Residui attivi da esercizio di competenza (EC=A-RC)	Totale residui attivi da riportare (TR=EP+EC)	
2113.1	TRASFERIMENTO REGIONE LOMBARDIA PER SOSTEGNO ABITATIVO PER DONNE VITTIME DI VIOLENZA		RS 7.311,97	RS 7.311,97	RR 7.311,97	RR 7.311,97	R 0,00	0,00	0,00	0,00	EP 0,00	0,00
			CP 0,00	0,00	RC 0,00	0,00	A 0,00	0,00	CP 0,00	0,00	EC 0,00	0,00
			CS 7.311,97	7.311,97	TR 7.311,97	CS 7.311,97	0,00	0,00	0,00	0,00	TR 0,00	0,00
2114.1	GESTIONE ASSOCIATA PUBBLICI SPETTACOLI - RIMBORSO SPESE COMMISSIONI		RS 1.437,50	RS 1.437,50	RR 1.100,00	RR 1.100,00	R 0,00	0,00	0,00	0,00	EP 337,50	337,50
			CP 10.000,00	10.000,00	RC 3.937,50	3.937,50	A 4.870,84	4.870,84	CP 0,00	-5.129,16	EC 933,34	933,34
			CS 11.437,50	11.437,50	TR 5.037,50	5.037,50	CS -6.400,00	-6.400,00	0,00	0,00	TR 1.270,84	1.270,84
2120.1	TRASFERIMENTI DA REGIONE LOMBARDIA PER PROGETTO CASA LAVORO DDU 11681 DEL 09/08/2022		RS 9.596,12	RS 9.596,12	RR 9.596,12	RR 9.596,12	R 0,00	0,00	0,00	0,00	EP 0,00	0,00
			CP 0,00	0,00	RC 0,00	0,00	A 0,00	0,00	CP 0,00	0,00	EC 0,00	0,00
			CS 9.596,12	9.596,12	TR 9.596,12	CS 9.596,12	0,00	0,00	0,00	0,00	TR 0,00	0,00
2155.1	TRASFERIMENTI DA COMUNI PER PIANI PROTEZIONE CIVILE		RS 39.425,26	RS 39.425,26	RR 13.947,23	RR 13.947,23	R 0,00	0,00	0,00	0,00	EP 25.478,03	25.478,03
			CP 0,00	0,00	RC 0,00	0,00	A 0,00	0,00	CP 0,00	0,00	EC 0,00	0,00
			CS 39.425,26	39.425,26	TR 13.947,23	CS 13.947,23	CS -25.478,03	-25.478,03	0,00	0,00	TR 25.478,03	25.478,03
2160.1	TRASFERIMENTI DA ATS BRESCIA PER PROGETTO "CAPOLAVORI IN CORSO"		RS 12.000,00	RS 12.000,00	RR 8.000,00	RR 8.000,00	R 0,00	0,00	0,00	0,00	EP 4.000,00	4.000,00
			CP 0,00	0,00	RC 0,00	0,00	A 0,00	0,00	CP 0,00	0,00	EC 0,00	0,00
			CS 12.000,00	12.000,00	TR 8.000,00	CS 8.000,00	CS -4.000,00	-4.000,00	0,00	0,00	TR 4.000,00	4.000,00
2165.1	TRASFERIMENTI DA REGIONE LOMBARDIA PER PROGETTO LIVE		RS 13.517,50	RS 13.517,50	RR 13.517,50	RR 13.517,50	R 0,00	0,00	0,00	0,00	EP 0,00	0,00
			CP 13.532,50	13.532,50	RC 5,00	5,00	A 13.517,50	13.517,50	CP 0,00	-15,00	EC 13.512,50	13.512,50
			CS 27.050,00	27.050,00	TR 13.522,50	CS 13.522,50	CS -13.527,50	-13.527,50	0,00	0,00	TR 13.512,50	13.512,50
2170.1	TRASFERIMENTO DA COMUNI PER DIREZIONE AGGREGATA RIFIUTI		RS 0,00	RS 0,00	RR 0,00	RR 0,00	R 0,00	0,00	0,00	0,00	EP 0,00	0,00
			CP 34.000,00	34.000,00	RC 0,00	0,00	A 0,00	0,00	CP -34.000,00	0,00	EC 0,00	0,00
			CS 34.000,00	34.000,00	TR 0,00	CS 0,00	CS -34.000,00	-34.000,00	0,00	0,00	TR 0,00	0,00
2180.1	TRASFERIMENTO DA COMUNI PER GESTIONE IMMOBILI		RS 0,00	RS 0,00	RR 0,00	RR 0,00	R 0,00	0,00	0,00	0,00	EP 0,00	0,00
			CP 178.000,00	178.000,00	RC 41.912,08	41.912,08	A 111.075,02	111.075,02	CP -66.924,98	0,00	EC 69.162,94	69.162,94
			CS 178.000,00	178.000,00	TR 41.912,08	CS 41.912,08	CS -136.087,92	-136.087,92	0,00	0,00	TR 69.162,94	69.162,94
2785.1	L.R. 22/98 - FUNZIONI TRASFERITE PER IMPIANTI A FUNE		RS 0,00	RS 0,00	RR 0,00	RR 0,00	R 0,00	0,00	0,00	0,00	EP 0,00	0,00
			CP 2.600,00	2.600,00	RC 0,00	0,00	A 0,00	0,00	CP -2.600,00	0,00	EC 0,00	0,00
			CS 2.600,00	2.600,00	TR 0,00	CS 0,00	CS -2.600,00	-2.600,00	0,00	0,00	TR 0,00	0,00
3043.1	TRASFERIMENTI DALL'A.T.S. PROVINCIALE PER L. 328/2000 PARTE CONTRATTO SERVIZIO		RS 0,00	RS 0,00	RR 0,00	RR 0,00	R 0,00	0,00	0,00	0,00	EP 0,00	0,00
			CP 595.000,00	595.000,00	RC 627.335,35	627.335,35	A 627.335,35	627.335,35	CP 32.335,35	0,00	EC 0,00	0,00
			CS 595.000,00	595.000,00	TR 627.335,35	CS 627.335,35	CS 32.335,35	32.335,35	0,00	0,00	TR 0,00	0,00
3074.1	TRASFERIMENTI DA COMUNI PER SERVIZIO DI PROTEZIONE CIVILE		RS 3.924,79	RS 3.924,79	RR 3.924,79	RR 3.924,79	R 0,00	0,00	0,00	0,00	EP 0,00	0,00
			CP 55.000,01	55.000,01	RC 46.864,67	46.864,67	A 55.000,01	55.000,01	CP 0,00	0,00	EC 8.135,34	8.135,34
			CS 58.924,80	58.924,80	TR 50.789,46	CS 50.789,46	CS -8.135,34	-8.135,34	0,00	0,00	TR 8.135,34	8.135,34

TIPOLOGIA	TITOLO	Residui attivi al 1/1/2025 (RS)		Riscossioni in conto residui (RR)		Riaccertamento residui (R)		Maggiori o minori entrate di competenza = A-CP		Residui attivi da esercizi precedenti (EP=RS-RR+R)	
		Previsioni definitive di competenza (CP)		Riscossioni in conto competenza (RC)		Accertamenti (A)		Maggiori o minori entrate di competenza = A-CP		Residui attivi da esercizio di competenza (EC=A-RC)	
		Previsioni definitive di cassa (CS)	Previsioni definitive di competenza (CP)	Totale riscossioni (TR=RR+RC)	Totale riscossioni (RC)	Maggiori o minori entrate di cassa = TR-CS)	Maggiori o minori entrate di competenza = TR-CS)	Maggiori o minori entrate di competenza = A-CP	Totale residui attivi da riportare (TR=EP+EC)		
3075.1	TRASFERIMENTO DA COMUNI PER AGGIORNAMENTO PIANO VASP	RS	0,00	RR	0,00	R	0,00	EP	0,00	EP	0,00
		CP	33.440,00	RC	11.780,00	A	33.440,00	CP	0,00	EC	21.660,00
		CS	33.440,00	TR	11.780,00	CS	-21.660,00	TR		TR	21.660,00
3236.1	ENTRATE PER SERVIZI CONNESSI ALLA G.A. SUPPORTO AMMINISTRATIVO FINANZIARIO PICCOLI COMUNI	RS	8.839,78	RR	7.454,28	R	0,00	EP	1.385,50	EP	1.385,50
		CP	20.000,00	RC	0,00	A	15.128,00	CP	-4.872,00	EC	15.128,00
		CS	28.839,78	TR	7.454,28	CS	-21.385,50	TR		TR	16.513,50
3237.1	CONTRIBUTO DA COMUNI PER GESTIONE ASSOCIATA "TURISMO"	RS	15.153,11	RR	13.455,14	R	0,00	EP	1.697,97	EP	1.697,97
		CP	50.000,01	RC	38.870,49	A	50.000,01	CP	0,00	EC	11.129,52
		CS	65.153,12	TR	52.325,63	CS	-12.827,49	TR		TR	12.827,49
3239.1	CONTRIBUTO DA COMUNI GESTIONE ASSOCIATA "GREENWAY VALLE TROM PIA" PARTE CORRENTE	RS	4.929,31	RR	4.522,50	R	0,00	EP	406,81	EP	406,81
		CP	35.000,01	RC	29.251,31	A	35.000,01	CP	0,00	EC	5.748,70
		CS	39.929,32	TR	33.773,81	CS	-6.155,51	TR		TR	6.155,51
3240.1	PROVENTI SUPPORTO AMMINISTRATIVO FINANZIARIO PICCOLI COMUNI	RS	28.879,60	RR	25.010,59	R	0,00	EP	3.869,01	EP	3.869,01
		CP	43.000,00	RC	10.329,93	A	42.303,42	CP	-696,58	EC	31.973,49
		CS	71.879,60	TR	35.340,52	CS	-36.539,08	TR		TR	35.842,50
3241.1	TRASFERIMENTI DAI COMUNI PER SERVIZIO INFORMATICO	RS	80.267,24	RR	54.662,16	R	-1.650,00	EP	23.955,08	EP	23.955,08
		CP	167.500,00	RC	95.208,43	A	166.222,14	CP	-1.277,86	EC	71.013,71
		CS	247.767,24	TR	149.870,59	CS	-97.896,65	TR		TR	94.968,79
3241.2	TRASFERIMENTI DAI COMUNI PER SERVIZIO INFORMATICO SOLUZIONE CENTRALIZZATA GESTIONE ADEMPIMENTI ARERA	RS	0,00	RR	0,00	R	0,00	EP	0,00	EP	0,00
		CP	26.000,00	RC	6.557,50	A	16.812,50	CP	-9.187,50	EC	10.255,00
		CS	26.000,00	TR	6.557,50	CS	-19.442,50	TR		TR	10.255,00
3244.1	TRASFERIMENTI DA COMUNI PER SERVIZIO CLOUD SOFTWARE SOLO1	RS	2.196,00	RR	2.196,00	R	0,00	EP	0,00	EP	0,00
		CP	19.922,60	RC	16.811,60	A	19.922,60	CP	0,00	EC	3.111,00
		CS	22.118,60	TR	19.007,60	CS	-3.111,00	TR		TR	3.111,00
3521.1	TRASFERIMENTI DAI COMUNI E PROVINCIA PER POLO CATASTALE	RS	22.215,89	RR	21.442,66	R	0,00	EP	773,23	EP	773,23
		CP	93.700,02	RC	70.389,92	A	93.700,02	CP	0,00	EC	23.310,10
		CS	115.915,91	TR	91.832,58	CS	-24.083,33	TR		TR	24.083,33
3575.1	TRASFERIMENTI DAI COMUNI PER PRESTAZIONI PIANO DI ZONA E SER VIZI DELEGATI	RS	74.741,43	RR	69.791,89	R	-4.203,34	EP	746,20	EP	746,20
		CP	965.442,66	RC	648.953,45	A	782.294,88	CP	-183.147,78	EC	133.341,43
		CS	1.040.184,09	TR	718.745,34	CS	-321.438,75	TR		TR	134.087,63
3578.1	TRASFERIMENTI DALL'A.S.L. PER CONTRIBUTI RELATIVI AL PIANO DI ZONA E SERVIZI DELEGATI	RS	229.888,07	RR	229.888,07	R	0,00	EP	0,00	EP	0,00
		CP	2.021.411,21	RC	1.346.382,96	A	1.849.611,17	CP	-171.800,04	EC	503.228,21
		CS	2.251.299,28	TR	1.576.271,03	CS	-675.028,25	TR		TR	503.228,21

TIPOLOGIA	TITOLO	DENOMINAZIONE	Residui attivi al 1/1/2025 (RS)		Riscossioni in conto residui (RR)		Riaccertamento residui (R)		Maggiori o minori entrate di competenza = A-CP		Residui attivi da esercizi precedenti (EP=RS-RR+R)	
			Previsioni definitive di competenza (CP)	Previsioni definitive di cassa (CS)	Riscossioni in conto competenza (RC)	Totale riscossioni (TR=RR+RC)	Accertamenti (A)	Maggiori o minori entrate di cassa = TR-CS)	Maggiori o minori entrate di competenza = A-CP	Residui attivi da esercizio di competenza (EC=A-RC)	Totale residui attivi da riportare (TR=EP+EC)	
3598.1		TRASFERIMENTI DAI COMUNI E COMUNITA' MONTANA DEL SEBINO PER SPORTELLO UNICO ATTIVITA' PRODUTTIVE (SUAP)	RS CP CS	7.785,12 62.500,00 70.285,12	RR RC TR	10.596,28 50.718,24 61.314,52	R A CS	2.811,16 62.499,96 -8.970,60		CP	EP EC TR	0,00 11.781,72 11.781,72
3604.1		TRASFERIMENTI DAI COMUNI PER PROGETTO GESTIONE ASSOCIATA PAR CHI E SERVIZI PER LA TUTELA AMBIENTALE	RS CP CS	14.142,60 5.000,00 19.142,60	RR RC TR	1.380,00 0,00 1.380,00	R A CS	0,00 0,00 -17.762,60		CP	EP EC TR	12.762,60 0,00 12.762,60
3626.1		TRASFERIMENTI DAI COMUNI PER SPORTELLO UNICO EDILIZIA (SUED)	RS CP CS	7.494,44 72.220,00 79.714,44	RR RC TR	8.741,53 60.939,67 69.681,20	R A CS	1.247,09 72.220,00 -10.033,24		CP	EP EC TR	0,00 11.280,33 11.280,33
3635.1		TRASFERIMENTI DAI COMUNI PER SPESE DI GESTIONE PER RETICOLO IDRICO MINORE (R.I.M.)	RS CP CS	0,00 130.000,00 130.000,00	RR RC TR	0,00 130.000,00 130.000,00	R A CS	0,00 130.000,00 0,00		CP	EP EC TR	0,00 0,00 0,00
3640.1		EXTRAGETTITO PROVENTI RETICOLO IDRICO MINORE	RS CP CS	0,00 134.910,00 134.910,00	RR RC TR	0,00 104.397,11 104.397,11	R A CS	0,00 104.397,11 -30.512,89		CP	EP EC TR	0,00 0,00 0,00
3659.1		TRASFERIMENTI DALLA REGIONE PER PROGETTI SERVIZI SOCIALI	RS CP CS	237.164,86 0,00 237.164,86	RR RC TR	23.969,00 28.306,00 52.275,00	R A CS	0,00 28.306,00 -184.889,86		CP	EP EC TR	213.195,86 0,00 213.195,86
3688.1		TRASFERIMENTI DA B.I.M.	RS CP CS	181.622,50 67.950,00 249.572,50	RR RC TR	0,00 0,00 0,00	R A CS	0,00 67.950,00 -249.572,50		CP	EP EC TR	181.622,50 67.950,00 249.572,50
3721.1		TRASFERIMENTI DALL'A.T.S. PROVINCIALE PER L. 328/2000 PARTE CMVT	RS CP CS	0,00 5.400,00 5.400,00	RR RC TR	0,00 0,00 0,00	R A CS	0,00 0,00 -5.400,00		CP	EP EC TR	0,00 0,00 0,00
3727.1		TRASFERIMENTO DA COMUNI PER FILOSOFI LUNGO L'OGLIO	RS CP CS	0,00 7.750,00 7.750,00	RR RC TR	0,00 5.250,00 5.250,00	R A CS	0,00 7.750,00 -2.500,00		CP	EP EC TR	0,00 2.500,00 2.500,00
3743.1		TRASFERIMENTI DA COMUNI PER VINCOLO IDROGEOLOGICO	RS CP CS	4.912,50 30.600,00 35.512,50	RR RC TR	11.798,79 19.800,00 31.598,79	R A CS	6.886,29 30.600,00 -3.913,71		CP	EP EC TR	0,00 10.800,00 10.800,00
3744.1		TRASFERIMENTI DA COMUNI PER ANTISISMICA	RS CP CS	7.567,82 99.330,00 106.897,82	RR RC TR	10.738,22 53.996,40 64.734,62	R A CS	3.170,40 84.030,00 -42.163,20		CP	EP EC TR	0,00 30.033,60 30.033,60

TIPOLOGIA	TITOLO	DENOMINAZIONE	Residui attivi al 1/1/2025 (RS)		Riscossioni in conto residui (RR)		Riaccertamento residui (R)		Maggiori o minori entrate di competenza = A-CP		Residui attivi da esercizi precedenti (EP=RS-RR+R)	
			Previsioni definitive di competenza (CP)	Previsioni definitive di cassa (CS)	Riscossioni in conto competenza (RC)	Totale riscossioni (TR=RR+RC)	Accertamenti (A)	Maggiori o minori entrate di cassa = TR-CS)	Residui attivi da esercizio di competenza (EC=A-RC)	Totale residui attivi da riportare (TR=EP+EC)		
3746.1		TRASFERIMENTI DA COMUNI ESTERNI A CMVIT PER RETICOLO IDRICO MINORE - R.I.M. (75% DA RESTITUIRE)	RS CP CS	0,00 352.300,00 352.300,00	RR RC TR	0,00 230.508,69 230.508,69	R A CS	0,00 230.508,69 -121.791,31	CP	-121.791,31	EP EC TR	0,00 0,00 0,00
3747.1		TRASFERIMENTI DA COMUNI PER SISTEMA INTEGRATO (SISTEMA ARCHIVISTICO)	RS CP CS	2.018,42 76.500,00 78.518,42	RR RC TR	2.018,42 70.483,34 72.501,76	R A CS	0,00 76.500,00 -6.016,66	CP	0,00	EP EC TR	0,00 6.016,66 6.016,66
3749.1		TRASFERIMENTI DA COMUNI PER ACQUISTO LIBRI - APERTURE BIBLIOTECHE	RS CP CS	8.039,36 415.693,47 423.732,83	RR RC TR	8.039,36 385.936,81 393.976,17	R A CS	0,00 415.693,47 -29.756,66	CP	0,00	EP EC TR	0,00 29.756,66 29.756,66
3752.1		TRASFERIMENTI DA COMUNI PER SISTEMA INTEGRATO (SISTEMA MUSEALE)	RS CP CS	592,31 40.500,00 41.092,31	RR RC TR	592,31 36.977,36 37.569,67	R A CS	0,00 39.500,01 -3.522,64	CP	-999,99	EP EC TR	0,00 2.522,65 2.522,65
3760.1		TRASFERIMENTI REGIONE PER CENTRO ANTIVIOLENZA	RS CP CS	59.598,01 103.515,56 163.113,57	RR RC TR	56.855,98 4.908,94 61.764,92	R A CS	0,00 45.515,56 -101.348,65	CP	-58.000,00	EP EC TR	2.742,03 40.606,62 43.348,65
3763.1		DDU 8531 TRASFERIMENTI DA REGIONE LOMBARDIA PER CENTRI ANTIVIOLENZA E CASE RIFUGIO	RS CP CS	68.634,44 0,00 68.634,44	RR RC TR	0,00 0,00 0,00	R A CS	0,00 0,00 -68.634,44	CP	0,00	EP EC TR	68.634,44 0,00 68.634,44
3764.1		DDU 8770 TRASFERIMENTI DA REGIONE LOMBARDIA PER CENTRI ANTIVIOLENZA E CASE RIFUGIO	RS CP CS	0,00 161.331,61 161.331,61	RR RC TR	0,00 96.798,97 96.798,97	R A CS	0,00 161.331,61 -64.532,64	CP	0,00	EP EC TR	0,00 64.532,64 64.532,64
3800.1		TRASFERIMENTI DA COMUNI PER GESTIONE ISTRUTTORIA PRATICHE SUAP	RS CP CS	24.450,00 69.800,00 94.250,00	RR RC TR	24.450,00 45.800,00 70.250,00	R A CS	0,00 69.800,00 -24.000,00	CP	0,00	EP EC TR	0,00 24.000,00 24.000,00
3810.1		TRASFERIMENTI PER PROGETTI CULTURALI	RS CP CS	2.050,00 33.082,00 35.132,00	RR RC TR	2.050,00 12.286,99 14.336,99	R A CS	0,00 14.826,58 -20.795,01	CP	-18.255,42	EP EC TR	0,00 2.539,59 2.539,59
3815.1		TRASFERIMENTI DA COMUNI PER MUTUI CCDDPP SISTEMAZIONE SCUOLA CONSORTILE DI LAVONE	RS CP CS	7.195,08 39.760,33 46.955,41	RR RC TR	7.195,08 19.880,16 27.075,24	R A CS	0,00 39.760,33 -19.880,17	CP	0,00	EP EC TR	0,00 19.880,17 19.880,17
3820.1		TRASFERIMENTI REGIONE PER PROGETTI IN AMBITO SOCIALE	RS CP CS	11.958,89 50.000,00 61.958,89	RR RC TR	0,00 3.087,34 3.087,34	R A CS	0,00 22.984,02 -58.871,55	CP	-27.015,98	EP EC TR	11.958,89 19.896,68 31.855,57

TIPOLOGIA	TITOLO	Residui attivi al 1/1/2025 (RS)		Riscossioni in conto residui (RR)		Riaccertamento residui (R)		Maggiori o minori entrate di competenza = A-CP		Residui attivi da esercizi precedenti (EP=RS-RR+R)	
		Previsioni definitive di competenza (CP)		Riscossioni in conto competenza (RC)		Accertamenti (A)		Maggiori o minori entrate di competenza = A-CP		Residui attivi da esercizio di competenza (EC=A-RC)	
		Previsioni definitive di cassa (CS)		Totale riscossioni (TR=RR+RC)		Maggiori o minori entrate di cassa = TR-CS				Totale residui attivi da riportare (TR=EP+EC)	
<b>CATEGORIA 2 - TRASFERIMENTI CORRENTI DA AMMINISTRAZIONI LOCALI</b>											
		<b>RS</b>	<b>1.294.927,81</b>	<b>RR</b>	<b>741.373,52</b>	<b>R</b>	<b>8.261,36</b>	<b>CP</b>	<b>-677.831,72</b>	<b>EP</b>	<b>561.815,65</b>
		<b>CP</b>	<b>7.280.451,50</b>	<b>RC</b>	<b>5.062.967,93</b>	<b>A</b>	<b>6.602.619,78</b>	<b>CP</b>	<b>-677.831,72</b>	<b>EC</b>	<b>1.539.651,85</b>
		<b>CS</b>	<b>8.575.379,31</b>	<b>TR</b>	<b>5.804.341,45</b>	<b>CS</b>	<b>-2.771.037,86</b>			<b>TR</b>	<b>2.101.467,50</b>
2015.1	TRAFERIMENTI DA COMUNITA' ENERGETICHE RINNOVABILI PER ATTIVITA' DI SERVIZIO CER	RS	0,00	RR	0,00	R	0,00	CP		EP	0,00
		CP	60.000,00	RC	0,00	A	54.007,80	CP	-5.992,20	EC	54.007,80
		CS	60.000,00	TR	0,00	CS	-60.000,00			TR	54.007,80
<b>CATEGORIA 4 - TRASFERIMENTI CORRENTI DA ORGANISMI INTERNI E/O UNITA' LOCALI DELLA AMMINISTRAZIONE</b>											
		<b>RS</b>	<b>0,00</b>	<b>RR</b>	<b>0,00</b>	<b>R</b>	<b>0,00</b>	<b>CP</b>	<b>-5.992,20</b>	<b>EP</b>	<b>0,00</b>
		<b>CP</b>	<b>60.000,00</b>	<b>RC</b>	<b>0,00</b>	<b>A</b>	<b>54.007,80</b>	<b>CP</b>	<b>-5.992,20</b>	<b>EC</b>	<b>54.007,80</b>
		<b>CS</b>	<b>60.000,00</b>	<b>TR</b>	<b>0,00</b>	<b>CS</b>	<b>-60.000,00</b>			<b>TR</b>	<b>54.007,80</b>
<b>TIPOLOGIA 101 - TRASFERIMENTI CORRENTI DA AMMINISTRAZIONI PUBBLICHE</b>											
		RS	3.079.996,78	RR	883.155,39	R	8.261,36			EP	2.205.102,75
		CP	11.449.053,15	RC	8.787.651,56	A	10.696.422,46	CP	-752.630,69	EC	1.908.770,90
		CS	14.529.049,93	TR	9.670.806,95	CS	-4.858.242,98			TR	4.113.873,65
3691.1	TRASFERIMENTI DA PRIVATI PER PROGETTO GESTIONE ASSOCIATA PAR CHI E SERVIZI PER TUTELA AMBIENTALE	RS	0,00	RR	0,00	R	0,00			EP	0,00
		CP	2.000,00	RC	500,00	A	500,00	CP	-1.500,00	EC	0,00
		CS	2.000,00	TR	500,00	CS	-1.500,00			TR	0,00
<b>CATEGORIA 1 - TRASFERIMENTI CORRENTI DA FAMIGLIE</b>											
		<b>RS</b>	<b>0,00</b>	<b>RR</b>	<b>0,00</b>	<b>R</b>	<b>0,00</b>	<b>CP</b>	<b>-1.500,00</b>	<b>EP</b>	<b>0,00</b>
		<b>CP</b>	<b>2.000,00</b>	<b>RC</b>	<b>500,00</b>	<b>A</b>	<b>500,00</b>	<b>CP</b>	<b>-1.500,00</b>	<b>EC</b>	<b>0,00</b>
		<b>CS</b>	<b>2.000,00</b>	<b>TR</b>	<b>500,00</b>	<b>CS</b>	<b>-1.500,00</b>			<b>TR</b>	<b>0,00</b>
<b>TIPOLOGIA 102 - TRASFERIMENTI CORRENTI DA FAMIGLIE</b>											
		RS	0,00	RR	0,00	R	0,00			EP	0,00
		CP	2.000,00	RC	500,00	A	500,00	CP	-1.500,00	EC	0,00
		CS	2.000,00	TR	500,00	CS	-1.500,00			TR	0,00
3200.1	TRASFERIMENTI DA ENTI PRIVATI PER SPONSORIZZAZIONE EVENTI	RS	0,00	RR	0,00	R	0,00			EP	0,00
		CP	15.000,00	RC	2.800,00	A	7.800,00	CP	-7.200,00	EC	5.000,00
		CS	15.000,00	TR	2.800,00	CS	-12.200,00			TR	5.000,00
<b>CATEGORIA 1 - SPONSORIZZAZIONI DA IMPRESE</b>											
		<b>RS</b>	<b>0,00</b>	<b>RR</b>	<b>0,00</b>	<b>R</b>	<b>0,00</b>	<b>CP</b>	<b>-7.200,00</b>	<b>EP</b>	<b>0,00</b>
		<b>CP</b>	<b>15.000,00</b>	<b>RC</b>	<b>2.800,00</b>	<b>A</b>	<b>7.800,00</b>	<b>CP</b>	<b>-7.200,00</b>	<b>EC</b>	<b>5.000,00</b>
		<b>CS</b>	<b>15.000,00</b>	<b>TR</b>	<b>2.800,00</b>	<b>CS</b>	<b>-12.200,00</b>			<b>TR</b>	<b>5.000,00</b>
2190.1	TRASFERIMENTI DA ACQUE BRESCIANE PER RIMBORSO CANONE DEMANIALE PER L'UTILIZZO DELL'ACQUA PUBBLICA	RS	0,00	RR	0,00	R	0,00			EP	0,00
		CP	10.000,00	RC	9.833,32	A	9.833,32	CP	-166,68	EC	0,00
		CS	10.000,00	TR	9.833,32	CS	-166,68			TR	0,00
<b>CATEGORIA 2 - ALTRI TRASFERIMENTI CORRENTI DA IMPRESE</b>											
		<b>RS</b>	<b>0,00</b>	<b>RR</b>	<b>0,00</b>	<b>R</b>	<b>0,00</b>	<b>CP</b>	<b>-166,68</b>	<b>EP</b>	<b>0,00</b>
		<b>CP</b>	<b>10.000,00</b>	<b>RC</b>	<b>9.833,32</b>	<b>A</b>	<b>9.833,32</b>	<b>CP</b>	<b>-166,68</b>	<b>EC</b>	<b>0,00</b>
		<b>CS</b>	<b>10.000,00</b>	<b>TR</b>	<b>9.833,32</b>	<b>CS</b>	<b>-166,68</b>			<b>TR</b>	<b>0,00</b>

TITOLO	TIPOLOGIA	DENOMINAZIONE	Residui attivi al 1/1/2025 (RS)		Riscossioni in conto residui (RR)		Riaccertamento residui (R)		Maggiori o minori entrate di competenza = A-CP		Residui attivi da esercizi precedenti (EP=RS-RR+R)	
			Previsioni definitive di competenza (CP)	Previsioni definitive di cassa (CS)	Riscossioni in conto competenza (RC)	Totale riscossioni (TR=RR+RC)	Accertamenti (A)	Maggiori o minori entrate di cassa = TR-CS)	Maggiori o minori entrate di competenza = A-CP	Residui attivi da esercizio di competenza (EC=A-RC)	Totale residui attivi da riportare (TR=EP+EC)	
<b>TIPOLOGIA 103 - TRASFERIMENTI CORRENTI DA IMPRESE</b>			RS	0,00	RR	0,00	R	0,00	CP	EP	0,00	
			CP	25.000,00	RC	12.633,32	A	17.633,32	CP	EC	5.000,00	
			CS	25.000,00	TR	12.633,32	CS	-12.366,68		TR	5.000,00	
<b>TITOLO 2 - TRASFERIMENTI CORRENTI</b>			RS	3.079.996,78	RR	883.155,39	R	8.261,36	CP	EP	2.205.102,75	
			CP	11.476.053,15	RC	8.800.784,88	A	10.714.555,78	CP	EC	1.913.770,90	
			CS	14.556.049,93	TR	9.683.940,27	CS	-4.872.109,66		TR	4.118.873,65	

TIPOLOGIA	TITOLO	Residui attivi al 1/1/2025 (RS)		Riscossioni in conto residui (RR)		Riaccertamento residui (R)		Maggiori o minori entrate di competenza = A-CP		Residui attivi da esercizi precedenti (EP=RS-RR+R)	
		Previsioni definitive di competenza (CP)		Riscossioni in conto competenza (RC)		Accertamenti (A)		Maggiori o minori entrate di competenza = A-CP		Residui attivi da esercizio di competenza (EC=A-RC)	
		Previsioni definitive di cassa (CS)		Totale riscossioni (TR=RR+RC)		Maggiori o minori entrate di cassa = TR-CS				Totale residui attivi da riportare (TR=EP+EC)	
<b>TITOLO 3 - ENTRATE EXTRATRIBUTARIE</b>											
	3623.1	PROVENTI DAL GESTORE SERVIZI ENERGETICI (GSE) PER VENDITA ENERGI A PRODOTTI DALL'IMPIANTO FOTOVOLTAICO IMMOBILE DI PROPRI	RS	0,00	RR	0,00	R	0,00		EP	0,00
			CP	16.670,00	RC	5.955,58	A	5.955,58	CP	EC	0,00
			CS	16.670,00	TR	5.955,58	CS	-10.714,42		TR	0,00
			<b>RS</b>	<b>0,00</b>	<b>RR</b>	<b>0,00</b>	<b>R</b>	<b>0,00</b>		<b>EP</b>	<b>0,00</b>
			<b>CP</b>	<b>16.670,00</b>	<b>RC</b>	<b>5.955,58</b>	<b>A</b>	<b>5.955,58</b>	<b>CP</b>	<b>EC</b>	<b>0,00</b>
			<b>CS</b>	<b>16.670,00</b>	<b>TR</b>	<b>5.955,58</b>	<b>CS</b>	<b>-10.714,42</b>		<b>TR</b>	<b>0,00</b>
		<b>CATEGORIA 1 - VENDITA DI BENI</b>									
	3118.1	DIRITTI DI SEGRETERIA E DI ROGITO	RS	0,00	RR	0,00	R	0,00		EP	0,00
			CP	10.000,00	RC	2.246,28	A	2.246,28	CP	EC	0,00
			CS	10.000,00	TR	2.246,28	CS	-7.753,72		TR	0,00
			<b>RS</b>	<b>0,00</b>	<b>RR</b>	<b>0,00</b>	<b>R</b>	<b>0,00</b>		<b>EP</b>	<b>0,00</b>
			<b>CP</b>	<b>10.000,00</b>	<b>RC</b>	<b>2.246,28</b>	<b>A</b>	<b>2.246,28</b>	<b>CP</b>	<b>EC</b>	<b>0,00</b>
			<b>CS</b>	<b>10.000,00</b>	<b>TR</b>	<b>2.246,28</b>	<b>CS</b>	<b>-7.753,72</b>		<b>TR</b>	<b>0,00</b>
	3685.1	EXTRAGETTITO POLO CATASTALE	RS	0,00	RR	0,00	R	0,00		EP	0,00
			CP	50.000,00	RC	37.960,00	A	40.280,00	CP	EC	2.320,00
			CS	50.000,00	TR	37.960,00	CS	-12.040,00		TR	2.320,00
			<b>RS</b>	<b>0,00</b>	<b>RR</b>	<b>0,00</b>	<b>R</b>	<b>0,00</b>		<b>EP</b>	<b>0,00</b>
			<b>CP</b>	<b>50.000,00</b>	<b>RC</b>	<b>37.960,00</b>	<b>A</b>	<b>40.280,00</b>	<b>CP</b>	<b>EC</b>	<b>2.320,00</b>
			<b>CS</b>	<b>50.000,00</b>	<b>TR</b>	<b>37.960,00</b>	<b>CS</b>	<b>-12.040,00</b>		<b>TR</b>	<b>2.320,00</b>
	3689.1	DIRITTI DI SEGRETERIA PER POLO CATASTALE	RS	599,00	RR	599,00	R	0,00		EP	0,00
			CP	5.000,00	RC	1.730,00	A	1.730,00	CP	EC	0,00
			CS	5.599,00	TR	2.329,00	CS	-3.270,00		TR	0,00
			<b>RS</b>	<b>599,00</b>	<b>RR</b>	<b>599,00</b>	<b>R</b>	<b>0,00</b>		<b>EP</b>	<b>0,00</b>
			<b>CP</b>	<b>5.000,00</b>	<b>RC</b>	<b>1.730,00</b>	<b>A</b>	<b>1.730,00</b>	<b>CP</b>	<b>EC</b>	<b>0,00</b>
			<b>CS</b>	<b>5.599,00</b>	<b>TR</b>	<b>2.329,00</b>	<b>CS</b>	<b>-3.270,00</b>		<b>TR</b>	<b>0,00</b>
		<b>CATEGORIA 2 - VENDITA DI SERVIZI</b>									
	3120.1	AFFITTI REALI DI LOCALI INDUSTRIALI	RS	0,00	RR	0,00	R	0,00		EP	0,00
			CP	44.389,65	RC	22.194,82	A	44.389,65	CP	EC	22.194,83
			CS	44.389,65	TR	22.194,82	CS	-22.194,83		TR	22.194,83
			<b>RS</b>	<b>0,00</b>	<b>RR</b>	<b>0,00</b>	<b>R</b>	<b>0,00</b>		<b>EP</b>	<b>0,00</b>
			<b>CP</b>	<b>44.389,65</b>	<b>RC</b>	<b>22.194,82</b>	<b>A</b>	<b>44.389,65</b>	<b>CP</b>	<b>EC</b>	<b>22.194,83</b>
			<b>CS</b>	<b>44.389,65</b>	<b>TR</b>	<b>22.194,82</b>	<b>CS</b>	<b>-22.194,83</b>		<b>TR</b>	<b>22.194,83</b>
	3121.1	FITTI REALI DI LOCALI COMMERCIALI	RS	6.477,33	RR	208,89	R	-435,11		EP	5.833,33
			CP	88.598,27	RC	86.269,05	A	88.324,48	CP	EC	2.055,43
			CS	95.075,60	TR	86.477,94	CS	-8.597,66		TR	7.888,76
			<b>RS</b>	<b>6.477,33</b>	<b>RR</b>	<b>208,89</b>	<b>R</b>	<b>-435,11</b>		<b>EP</b>	<b>5.833,33</b>
			<b>CP</b>	<b>88.598,27</b>	<b>RC</b>	<b>86.269,05</b>	<b>A</b>	<b>88.324,48</b>	<b>CP</b>	<b>EC</b>	<b>2.055,43</b>
			<b>CS</b>	<b>95.075,60</b>	<b>TR</b>	<b>86.477,94</b>	<b>CS</b>	<b>-8.597,66</b>		<b>TR</b>	<b>7.888,76</b>
	3124.1	TRASFERIMENTI DA SEVAT SCARL PER AFFITTO LOCALI	RS	8.750,00	RR	8.750,00	R	0,00		EP	0,00
			CP	50.000,00	RC	46.850,00	A	46.850,00	CP	EC	0,00
			CS	58.750,00	TR	55.600,00	CS	-3.150,00		TR	0,00
			<b>RS</b>	<b>8.750,00</b>	<b>RR</b>	<b>8.750,00</b>	<b>R</b>	<b>0,00</b>		<b>EP</b>	<b>0,00</b>
			<b>CP</b>	<b>50.000,00</b>	<b>RC</b>	<b>46.850,00</b>	<b>A</b>	<b>46.850,00</b>	<b>CP</b>	<b>EC</b>	<b>0,00</b>
			<b>CS</b>	<b>58.750,00</b>	<b>TR</b>	<b>55.600,00</b>	<b>CS</b>	<b>-3.150,00</b>		<b>TR</b>	<b>0,00</b>
	3125.1	AFFITTO CONSORZIO FORESTALE ALTA VALLE TROMPIA	RS	0,00	RR	0,00	R	0,00		EP	0,00
			CP	0,00	RC	10.000,00	A	10.000,00	CP	EC	0,00
			CS	0,00	TR	10.000,00	CS	10.000,00		TR	0,00
			<b>RS</b>	<b>0,00</b>	<b>RR</b>	<b>0,00</b>	<b>R</b>	<b>0,00</b>		<b>EP</b>	<b>0,00</b>
			<b>CP</b>	<b>0,00</b>	<b>RC</b>	<b>10.000,00</b>	<b>A</b>	<b>10.000,00</b>	<b>CP</b>	<b>EC</b>	<b>0,00</b>
			<b>CS</b>	<b>0,00</b>	<b>TR</b>	<b>10.000,00</b>	<b>CS</b>	<b>10.000,00</b>		<b>TR</b>	<b>0,00</b>
	3126.1	CANONE ANNUO CONCESSORIO PER IMPIANTI MANIVA	RS	0,00	RR	0,00	R	0,00		EP	0,00
			CP	5.625,00	RC	5.226,00	A	5.226,00	CP	EC	0,00
			CS	5.625,00	TR	5.226,00	CS	-399,00		TR	0,00
			<b>RS</b>	<b>0,00</b>	<b>RR</b>	<b>0,00</b>	<b>R</b>	<b>0,00</b>		<b>EP</b>	<b>0,00</b>
			<b>CP</b>	<b>5.625,00</b>	<b>RC</b>	<b>5.226,00</b>	<b>A</b>	<b>5.226,00</b>	<b>CP</b>	<b>EC</b>	<b>0,00</b>
			<b>CS</b>	<b>5.625,00</b>	<b>TR</b>	<b>5.226,00</b>	<b>CS</b>	<b>-399,00</b>		<b>TR</b>	<b>0,00</b>

TIPOLOGIA	TITOLO	DENOMINAZIONE	Residui attivi al 1/1/2025 (RS)		Riscossioni in conto residui (RR)		Riaccertamento residui (R)		Residui attivi da esercizi precedenti (EP=RS-RR+R)	
			Previsioni definitive di competenza (CP)	Previsioni definitive di cassa (CS)	Riscossioni in conto competenza (RC)	Totale riscossioni (TR=RR+RC)	Accertamenti (A)	Maggiori o minori entrate di competenza = A-CP	Residui attivi da esercizio di competenza (EC=A-RC)	Totale residui attivi da riportare (TR=EP+EC)
	3127.1	AFFITTO G.A.L. BEE GREEN VALLEY	RS	6.260,75	RR	6.260,75	R	0,00	EP	0,00
			CP	17.000,00	RC	17.000,00	A	17.000,00	CP	0,00
			CS	23.260,75	TR	23.260,75	CS	0,00	TR	0,00
		<b>CATEGORIA 3 - PROVENTI DERIVANTI DALLA GESTIONE DEI BENI</b>	<b>RS</b>	<b>21.488,08</b>	<b>RR</b>	<b>15.219,64</b>	<b>R</b>	<b>-435,11</b>	<b>EP</b>	<b>5.833,33</b>
			<b>CP</b>	<b>205.612,92</b>	<b>RC</b>	<b>187.539,87</b>	<b>A</b>	<b>211.790,13</b>	<b>CP</b>	<b>24.250,26</b>
			<b>CS</b>	<b>227.101,00</b>	<b>TR</b>	<b>202.759,51</b>	<b>CS</b>	<b>-24.341,49</b>	<b>TR</b>	<b>30.083,59</b>
		TIPOLOGIA 100 - VENDITA DI BENI E SERVIZI E PROVENTI DERIVANTI DALLA GESTIONE DEI BENI	RS	22.087,08	RR	15.818,64	R	-435,11	EP	5.833,33
			CP	287.282,92	RC	235.431,73	A	262.001,99	CP	-25.280,93
			CS	309.370,00	TR	251.250,37	CS	-58.119,63	TR	32.403,59
	3122.1	INTERESSI ATTIVI SU GIACENZE DI TESORERIA	RS	0,09	RR	0,09	R	0,00	EP	0,00
			CP	0,00	RC	0,00	A	0,73	CP	0,73
			CS	0,09	TR	0,09	CS	0,00	TR	0,73
		<b>CATEGORIA 3 - ALTRI INTERESSI ATTIVI</b>	<b>RS</b>	<b>0,09</b>	<b>RR</b>	<b>0,09</b>	<b>R</b>	<b>0,00</b>	<b>EP</b>	<b>0,00</b>
			<b>CP</b>	<b>0,00</b>	<b>RC</b>	<b>0,00</b>	<b>A</b>	<b>0,73</b>	<b>CP</b>	<b>0,73</b>
			<b>CS</b>	<b>0,09</b>	<b>TR</b>	<b>0,09</b>	<b>CS</b>	<b>0,00</b>	<b>TR</b>	<b>0,73</b>
		TIPOLOGIA 300 - INTERESSI ATTIVI	RS	0,09	RR	0,09	R	0,00	EP	0,00
			CP	0,00	RC	0,00	A	0,73	CP	0,73
			CS	0,09	TR	0,09	CS	0,00	TR	0,73
	3123.1	DIVIDENDI DI SOCIETA' PARTECIPATE	RS	0,00	RR	0,00	R	0,00	EP	0,00
			CP	19.159,10	RC	19.159,10	A	19.159,10	CP	0,00
			CS	19.159,10	TR	19.159,10	CS	0,00	TR	0,00
		<b>CATEGORIA 2 - ENTRATE DERIVANTI DALLA DISTRIBUZIONE DI DIVIDENDI</b>	<b>RS</b>	<b>0,00</b>	<b>RR</b>	<b>0,00</b>	<b>R</b>	<b>0,00</b>	<b>EP</b>	<b>0,00</b>
			<b>CP</b>	<b>19.159,10</b>	<b>RC</b>	<b>19.159,10</b>	<b>A</b>	<b>19.159,10</b>	<b>CP</b>	<b>0,00</b>
			<b>CS</b>	<b>19.159,10</b>	<b>TR</b>	<b>19.159,10</b>	<b>CS</b>	<b>0,00</b>	<b>TR</b>	<b>0,00</b>
		TIPOLOGIA 400 - ALTRE ENTRATE DA REDDITI DA CAPITALE	RS	0,00	RR	0,00	R	0,00	EP	0,00
			CP	19.159,10	RC	19.159,10	A	19.159,10	CP	0,00
			CS	19.159,10	TR	19.159,10	CS	0,00	TR	0,00
	3442.1	RIMBORSI PER PERSONALE DISTACCATO	RS	44.187,60	RR	44.187,60	R	0,00	EP	0,00
			CP	102.600,00	RC	89.834,88	A	104.186,19	CP	1.586,19
			CS	146.787,60	TR	134.022,48	CS	-12.765,12	TR	14.351,31
	3699.1	RIMBORSI SPESE DI GARE DA COMUNI	RS	35.364,19	RR	27.015,94	R	-2.420,62	EP	5.927,63
			CP	80.000,00	RC	19.615,00	A	27.845,00	CP	-52.155,00
			CS	115.364,19	TR	46.630,94	CS	-68.733,25	TR	14.157,63

TITOLO	TIPOLOGIA	DENOMINAZIONE	Residui attivi al 1/1/2025 (RS)		Riscossioni in conto residui (RR)		Riaccertamento residui (R)		Maggiori o minori entrate di competenza = A-CP		Residui attivi da esercizi precedenti (EP=RS-RR+R)	
			Previsioni definitive di competenza (CP)	Previsioni definitive di cassa (CS)	Riscossioni in conto competenza (RC)	Totale riscossioni (TR=RR+RC)	Accertamenti (A)	Maggiori o minori entrate di cassa = TR-CS)	Residui attivi da esercizio di competenza (EC=A-RC)	Totale residui attivi da riportare (TR=EP+EC)		
<b>CATEGORIA 2 - RIMBORSI IN ENTRATA</b>			<b>RS</b>	<b>79.551,79</b>	<b>RR</b>	<b>71.203,54</b>	<b>R</b>	<b>-2.420,62</b>	<b>CP</b>	<b>-50.568,81</b>	<b>EP</b>	<b>5.927,63</b>
			<b>CP</b>	<b>182.600,00</b>	<b>RC</b>	<b>109.449,88</b>	<b>A</b>	<b>132.031,19</b>	<b>CP</b>	<b>-50.568,81</b>	<b>EC</b>	<b>22.581,31</b>
			<b>CS</b>	<b>262.151,79</b>	<b>TR</b>	<b>180.653,42</b>	<b>CS</b>	<b>-81.498,37</b>	<b>CP</b>	<b>-81.498,37</b>	<b>TR</b>	<b>28.508,94</b>
681.1		INTROITI E RIMBORSI DIVERSI	RS	1.403,00	RR	403,00	R	0,00	CP		EP	1.000,00
			CP	14.270,00	RC	14.021,68	A	16.545,55	CP	2.275,55	EC	2.523,87
			CS	15.673,00	TR	14.424,68	CS	-1.248,32	CP		TR	3.523,87
3509.1		IVA COMMERCIALE	RS	0,00	RR	0,00	R	0,00	CP		EP	0,00
			CP	50.000,00	RC	3.326,82	A	3.687,48	CP	-46.312,52	EC	360,66
			CS	50.000,00	TR	3.326,82	CS	-46.673,18	CP		TR	360,66
3528.1		TRASFERIMENTI DAL GESTORE SERVIZI ELETTRICI PER AMMORTAMENTO MUTUO CONTRATTO PER LA REALIZZAZIONE DEL TETTO FOTVOLTAICO	RS	2.601,80	RR	2.601,80	R	0,00	CP		EP	0,00
			CP	14.000,00	RC	14.000,00	A	14.000,00	CP	0,00	EC	0,00
			CS	16.601,80	TR	16.601,80	CS	0,00	CP		TR	0,00
3615.1		TRASFERIMENTI DAGLI UTENTI PER SPORTELLO UNICO ATTIVITA' PRODUTTIVE (SUAP)	RS	0,00	RR	0,00	R	0,00	CP		EP	0,00
			CP	135.500,00	RC	125.356,87	A	125.356,87	CP	-10.143,13	EC	0,00
			CS	135.500,00	TR	125.356,87	CS	-10.143,13	CP		TR	0,00
3643.1		L.R. 31/08 - ART. 61 - VIGILANZA E SANZIONI (DA PRIVATI)	RS	1.492,91	RR	1.492,91	R	0,00	CP		EP	0,00
			CP	10.000,00	RC	10.000,00	A	10.000,00	CP	0,00	EC	0,00
			CS	11.492,91	TR	11.492,91	CS	0,00	CP		TR	0,00
3644.1		TRASFERIMENTI DA AZIENDA SERVIZI VALTROMPIA S.P.A PER AMMORTAMENTO MUTUO REALIZZAZIONE COLLETTORE FOGNARIO 3° LOTTO (POS)	RS	137.245,20	RR	137.245,20	R	0,00	CP		EP	0,00
			CP	137.245,20	RC	0,00	A	137.245,20	CP	0,00	EC	137.245,20
			CS	274.490,40	TR	137.245,20	CS	-137.245,20	CP		TR	137.245,20
3648.1		TRASFERIMENTI DAGLI UTENTI PER SPORTELLO UNICO EDILIZIA DIGI TALE (SUED)	RS	418,88	RR	418,88	R	0,00	CP		EP	0,00
			CP	511.500,00	RC	511.260,00	A	511.326,38	CP	-173,62	EC	66,38
			CS	511.918,88	TR	511.678,88	CS	-240,00	CP		TR	66,38
3661.1		TRASFERIMENTI DAGLI UTENTI PER RETICOLO IDRICO MINORE (R.I.M.)	RS	0,00	RR	0,00	R	0,00	CP		EP	0,00
			CP	4.500,00	RC	5.044,00	A	5.044,00	CP	544,00	EC	0,00
			CS	4.500,00	TR	5.044,00	CS	544,00	CP		TR	0,00
3680.1		TRASFERIMENTI DAGLI UTENTI PER RILASCIO FIRME DIGITALI	RS	0,00	RR	0,00	R	0,00	CP		EP	0,00
			CP	1.500,00	RC	577,00	A	652,00	CP	-848,00	EC	75,00
			CS	1.500,00	TR	577,00	CS	-923,00	CP		TR	75,00
3723.1		TRASFERIMENTI DA COMUNI PER RESTITUZIONE PRESTITO REGIONALE PER SISTEMAZIONE SCUOLA MEDIA CONSORTILE DI LAVONE	RS	835,65	RR	835,65	R	0,00	CP		EP	0,00
			CP	5.572,00	RC	2.785,51	A	5.571,02	CP	-0,98	EC	2.785,51
			CS	6.407,65	TR	3.621,16	CS	-2.786,49	CP		TR	2.785,51

TITOLO	TIPOLOGIA	DENOMINAZIONE	Residui attivi al 1/1/2025 (RS)		Riscossioni in conto residui (RR)		Riaccertamento residui (R)		Maggiori o minori entrate di competenza = A-CP		Residui attivi da esercizi precedenti (EP=RS-RR+R)	
			Previsioni definitive di competenza (CP)	Previsioni definitive di cassa (CS)	Riscossioni in conto competenza (RC)	Totale riscossioni (TR=RR+RC)	Accertamenti (A)	Maggiori o minori entrate di cassa = TR-CS)	Residui attivi da esercizio di competenza (EC=A-RC)	Totale residui attivi da riportare (TR=EP+EC)		
3750.1		PROVENTI CENTRALE UNICA DI COMMITTENZA	RS	37.998,75	RR	28.598,59	R	-8.000,16			EP	1.400,00
			CP	130.000,00	RC	122.380,00	A	130.000,00	CP	0,00	EC	7.620,00
			CS	167.998,75	TR	150.978,59	CS	-17.020,16			TR	9.020,00
3753.1		EXTRAGETTITO PROVENTI CENTRALE UNICA DI COMMITTENZA	RS	118.775,40	RR	88.144,01	R	0,00			EP	30.631,39
			CP	250.000,00	RC	114.125,58	A	250.000,00	CP	0,00	EC	135.874,42
			CS	368.775,40	TR	202.269,59	CS	-166.505,81			TR	166.505,81
		<b>CATEGORIA 99 - ALTRE ENTRATE CORRENTI N.A.C.</b>	<b>RS</b>	<b>300.771,59</b>	<b>RR</b>	<b>259.740,04</b>	<b>R</b>	<b>-8.000,16</b>			<b>EP</b>	<b>33.031,39</b>
			<b>CP</b>	<b>1.264.087,20</b>	<b>RC</b>	<b>922.877,46</b>	<b>A</b>	<b>1.209.428,50</b>	<b>CP</b>	<b>-54.658,70</b>	<b>EC</b>	<b>286.551,04</b>
			<b>CS</b>	<b>1.564.858,79</b>	<b>TR</b>	<b>1.182.617,50</b>	<b>CS</b>	<b>-382.241,29</b>			<b>TR</b>	<b>319.582,43</b>
		<b>TIPOLOGIA 500 - RIMBORSI E ALTRE ENTRATE CORRENTI</b>	RS	380.323,38	RR	330.943,58	R	-10.420,78			EP	38.959,02
			CP	1.446.687,20	RC	1.032.327,34	A	1.341.459,69	CP	-105.227,51	EC	309.132,35
			CS	1.827.010,58	TR	1.363.270,92	CS	-463.739,66			TR	348.091,37
		<b>TITOLO 3 - ENTRATE EXTRATRIBUTARIE</b>	RS	402.410,55	RR	346.762,31	R	-10.855,89			EP	44.792,35
			CP	1.753.129,22	RC	1.286.918,17	A	1.622.621,51	CP	-130.507,71	EC	335.703,34
			CS	2.155.539,77	TR	1.633.680,48	CS	-521.859,29			TR	380.495,69

TIPOLOGIA	TITOLO	DENOMINAZIONE	Residui attivi al 1/1/2025 (RS)		Riscossioni in conto residui (RR)		Riaccertamento residui (R)		Maggiori o minori entrate di competenza = A-CP		Residui attivi da esercizi precedenti (EP=RS-RR+R)		
			Previsioni definitive di competenza (CP)	Previsioni definitive di cassa (CS)	Riscossioni in conto competenza (RC)	Totale riscossioni (TR=RR+RC)	Accertamenti (A)	Maggiori o minori entrate di cassa = TR-CS)	Residui attivi da esercizio di competenza (EC=A-RC)	Totale residui attivi da riportare (TR=EP+EC)			
<b>TITOLO 4 - ENTRATE IN CONTO CAPITALE</b>													
732.1		PROVVISTA DI ATTREZZATURE PER SERVIZIO GUARDIE ECOLOGICHE VO LONTARIE	RS	4.767,79	RR	2.187,72	R	0,00	0,00	CP	0,00	EP	2.580,07
			CP	2.381,41	RC	0,00	A	2.381,41	0,00			EC	2.381,41
			CS	7.149,20	TR	2.187,72	CS	-4.961,48				TR	4.961,48
734.1		PROVVISTA DI ATTREZZATURE PER NUCLEI ANTINCENDIO	RS	9.204,47	RR	9.204,47	R	0,00	0,00	CP	0,00	EP	0,00
			CP	201.373,57	RC	192.651,98	A	201.373,57	0,00			EC	8.721,59
			CS	210.578,04	TR	201.856,45	CS	-8.721,59				TR	8.721,59
764.1		TRASFERIMENTI DAI COMUNI PER VIABILITA' INTERCOMUNALE	RS	7.928,75	RR	6.708,84	R	-1.219,91	0,00	CP	0,00	EP	0,00
			CP	0,00	RC	0,00	A	0,00	0,00			EC	0,00
			CS	7.928,75	TR	6.708,84	CS	-1.219,91				TR	0,00
765.2		TRASFERIMENTI DAI COMUNI PER VIABILITA' INTERCOMUNALE ANNO 2024	RS	0,00	RR	0,00	R	0,00	0,00	CP	0,00	EP	0,00
			CP	150.400,00	RC	71.400,00	A	150.400,00	0,00			EC	79.000,00
			CS	150.400,00	TR	71.400,00	CS	-79.000,00				TR	79.000,00
765.3		TRASFERIMENTI DAI COMUNI PER VIABILITA' INTERCOMUNALE ANNO 2025	RS	0,00	RR	0,00	R	0,00	0,00	CP	0,00	EP	0,00
			CP	100.000,00	RC	0,00	A	0,00	-100.000,00			EC	0,00
			CS	100.000,00	TR	0,00	CS	-100.000,00				TR	0,00
766.2		TRASFERIMENTI DALLA PROVINCIA PER MANUTENZIONE VIABILITA' INTERCOMUNALE - ANNO 2024	RS	0,00	RR	0,00	R	0,00	0,00	CP	0,00	EP	0,00
			CP	108.000,00	RC	54.000,00	A	108.000,00	0,00			EC	54.000,00
			CS	108.000,00	TR	54.000,00	CS	-54.000,00				TR	54.000,00
766.3		TRASFERIMENTI DALLA PROVINCIA PER MANUTENZIONE VIABILITA' INTERCOMUNALE - ANNO 2025	RS	0,00	RR	0,00	R	0,00	0,00	CP	0,00	EP	0,00
			CP	100.000,00	RC	0,00	A	0,00	-100.000,00			EC	0,00
			CS	100.000,00	TR	0,00	CS	-100.000,00				TR	0,00
3259.1		TRASFERIMENTO DAI COMUNI PER SERVIZIO DI PROTEZIONE CIVILE	RS	356,81	RR	356,81	R	0,00	0,00	CP	0,00	EP	0,00
			CP	5.000,00	RC	4.260,41	A	4.999,99	-0,01			EC	739,58
			CS	5.356,81	TR	4.617,22	CS	-739,59				TR	739,58
3544.1		L.R. 31/08 ART. 25 - 26 MISURE FORESTALI	RS	409,36	RR	0,00	R	0,00	0,00	CP	0,00	EP	409,36
			CP	0,00	RC	0,00	A	0,00	0,00			EC	0,00
			CS	409,36	TR	0,00	CS	-409,36				TR	409,36
3544.2		L.R. 31/08 ART. 25 - 26 MISURE FORESTALI ANNO 2024	RS	129.417,02	RR	129.417,02	R	0,00	0,00	CP	0,00	EP	0,00
			CP	0,00	RC	0,00	A	0,00	0,00			EC	0,00
			CS	129.417,02	TR	129.417,02	CS	0,00	0,00			TR	0,00
3544.3		L.R. 31/08 ART. 25 - 26 MISURE FORESTALI ANNO 2025	RS	0,00	RR	0,00	R	0,00	0,00	CP	0,00	EP	0,00
			CP	200.000,00	RC	0,00	A	0,00	-200.000,00			EC	0,00
			CS	200.000,00	TR	0,00	CS	-200.000,00				TR	0,00

TIPOLOGIA	TITOLO	DENOMINAZIONE	Residui attivi al 1/1/2025 (RS)		Riscossioni in conto residui (RR)		Riaccertamento residui (R)		Maggiori o minori entrate di competenza = A-CP		Residui attivi da esercizi precedenti (EP=RS-RR+R)	
			Previsioni definitive di competenza (CP)		Riscossioni in conto competenza (RC)		Accertamenti (A)		Maggiori o minori entrate di competenza = A-CP		Residui attivi da esercizio di competenza (EC=A-RC)	
			Previsioni definitive di cassa (CS)	Previsioni definitive di competenza (CP)	Totale riscossioni (TR=RR+RC)	Totale riscossioni (RC)	Maggiori o minori entrate di cassa = TR-CS)	Maggiori o minori entrate di competenza = TR-CS)	Maggiori o minori entrate di competenza = A-CP	Totale residui attivi da riportare (TR=EP+EC)		
3638.1		TRASFERIMENTI DAI COMUNI PER PROGETTAZIONE E MANUTENZIONE DEL RETICOLO IDRICO MINORE (R.I.M.)	RS 41.000,00	CP 565.430,00	RR 41.000,00	RC 498.578,31	R 0,00	A 501.578,31	CP -63.851,69	EP 0,00	EC 3.000,00	
			CS 606.430,00	TR 539.578,31	TR 539.578,31	CS -66.851,69				TR 3.000,00		
3713.1		CONTRIBUTO REGIONE LOMBARDBIA PER IL PROGETTO VALLI PREALPINE PARTE CAPITALE	RS 2.183,80	CP 0,00	RR 0,00	RC 0,00	R 0,00	A 0,00	CP 0,00	EP 2.183,80	EC 0,00	
			CS 2.183,80	TR 2.183,80	TR 2.183,80	CS -2.183,80				TR 2.183,80		
3724.1		TRASFERIMENTI DA MINISTERO ISTRUZIONE E RICERCA ADEGUAMENTO SISMICO EDIFICI SCOLASTICI PER SCUOLA CONSORTILE DI LAVONE	RS 679.574,32	CP 0,00	RR 679.574,32	RC 0,00	R 0,00	A 0,00	CP 0,00	EP 679.574,32	EC 0,00	
			CS 679.574,32	TR 679.574,32	TR 679.574,32	CS -679.574,32				TR 679.574,32		
3730.1		CONTRIBUTO COMUNE DI COLLIO PER REALIZZAZIONE PISTA CICLABIL E	RS 36.500,00	CP 0,00	RR 36.500,00	RC 0,00	R 0,00	A 0,00	CP 0,00	EP 0,00	EC 0,00	
			CS 36.500,00	TR 36.500,00	TR 36.500,00	CS 0,00				TR 0,00		
4145.1		TRASFERIMENTI DA REGIONE LOMBARDBIA PER PIANO MARSHALL	RS 82.785,72	CP 0,00	RR 82.785,72	RC 0,00	R 0,00	A 0,00	CP 0,00	EP 8.714,30	EC 0,00	
			CS 82.785,72	TR 82.785,72	TR 82.785,72	CS -8.714,30				TR 8.714,30		
4155.1		CONTRIBUTO MINISTERO PER LAVORI DI SISTEMAZIONE DELLA PALESTRA DI LAVONE	RS 182.729,52	CP 0,00	RR 182.729,52	RC 0,00	R 0,00	A 0,00	CP 0,00	EP 182.729,52	EC 0,00	
			CS 182.729,52	TR 182.729,52	TR 182.729,52	CS -182.729,52				TR 182.729,52		
4156.1		TRASFERIMENTI DA MINISTERO DEI TRASPORTI E DELLE INFRASTRUTTURE PER CONTRIBUTO ADEGUAMENTO PREZZI ART 26 D.L. 50/2022	RS 0,01	CP 0,00	RR 0,01	RC 0,00	R 0,00	A 0,00	CP 0,00	EP 0,01	EC 0,00	
			CS 0,01	TR 0,01	TR 0,01	CS -0,01				TR 0,01		
4157.1		TRASFERIMENTI DA MINISTERO DELLE INFRASTRUTTURE E DEI TRASPORTI PER ADEGUAMENTO PREZZI IMPIANTO DI RISALITA ZOCCHI	RS 0,00	CP 91.665,56	RR 0,00	RC 91.665,56	R 0,00	A 0,00	CP -91.665,56	EP 0,00	EC 0,00	
			CS 91.665,56	TR 91.665,56	TR 91.665,56	CS -91.665,56				TR 0,00		
4158.1		TRASFERIMENTI DA MINISTERO DELLE INFRASTRUTTURE E DEI TRASPORTI PER ADEGUAM. PREZZI IMPIANTO POLIFUNZ. DADANA	RS 0,00	CP 36.445,64	RR 0,00	RC 36.445,64	R 0,00	A 0,00	CP -36.445,64	EP 0,00	EC 0,00	
			CS 36.445,64	TR 36.445,64	TR 36.445,64	CS -36.445,64				TR 0,00		
4159.1		TRASFERIMENTI DA MINISTERO DELLE INFRASTRUTTURE E DEI TRASPORTI PER ADEGUAMENTO PREZZI IMPIANTO DI RISALITA BARARD	RS 0,00	CP 110.860,68	RR 0,00	RC 110.860,68	R 0,00	A 0,00	CP -110.860,68	EP 0,00	EC 0,00	
			CS 110.860,68	TR 110.860,68	TR 110.860,68	CS -110.860,68				TR 0,00		
4224.1		TRASFERIMENTI DA REGIONE LOMBARDBIA PER MESSA IN SICUREZZA VIABILITA' ANFO - PASSO BAREMONE	RS 70.000,00	CP 0,00	RR 70.000,00	RC 0,00	R 0,00	A 0,00	CP 0,00	EP 26.719,67	EC 0,00	
			CS 70.000,00	TR 70.000,00	TR 70.000,00	CS -26.719,67				TR 26.719,67		

TIPOLOGIA	TITOLO	DENOMINAZIONE	Residui attivi al 1/1/2025 (RS)		Riscossioni in conto residui (RR)		Riaccertamento residui (R)		Maggiori o minori entrate di competenza = A-CP		Residui attivi da esercizi precedenti (EP=RS-RR+R)	
			Previsioni definitive di competenza (CP)	Previsioni definitive di cassa (CS)	Riscossioni in conto competenza (RC)	Totale riscossioni (TR=RR+RC)	Accertamenti (A)	Maggiori o minori entrate di cassa = TR-CS)	Residui attivi da esercizio di competenza (EC=A-RC)	Totale residui attivi da riportare (TR=EP+EC)		
4226.1		TRASFERIMENTI DA REGIONE LOMBARDIA PER REALIZZAZIONE PARCHEGGIO MULTIPIANO IN COMUNE DI BAGOLINO	RS CP CS	0,00 640.000,00 640.000,00	RR RC TR	0,00 640.000,00 640.000,00	R A CS	0,00 640.000,00 0,00	CP	0,00	EP EC TR	0,00 0,00 0,00
4227.1		TRASFERIMENTI DA REGIONE LOMBARDIA PER MESSA IN SICUREZZA ROCCA D'ANFO	RS CP CS	168.600,00 0,00 168.600,00	RR RC TR	168.465,67 0,00 168.465,67	R A CS	0,00 0,00 -134,33	CP	0,00	EP EC TR	134,33 0,00 134,33
4228.1		TRASFERIMENTI DA REGIONE LOMBARDIA PER REALIZZAZIONE COLLEGAMENTO CICLO-PEDONALE COLLIO-MEMMO	RS CP CS	420.000,00 0,00 420.000,00	RR RC TR	418.698,60 0,00 418.698,60	R A CS	0,00 0,00 -1.301,40	CP	0,00	EP EC TR	1.301,40 0,00 1.301,40
4229.1		TRASFERIMENTI DAL COMUNE DI COLLIO PER REALIZZAZIONE COLLEGAMENTO CICLO-PEDONALE COLLIO-MEMMO	RS CP CS	100.000,00 0,00 100.000,00	RR RC TR	98.000,00 0,00 98.000,00	R A CS	0,00 0,00 -2.000,00	CP	0,00	EP EC TR	2.000,00 0,00 2.000,00
4232.1		TRASFERIMENTI DAL COMUNE DI BAGOLINO PER MESSA IN SICUREZZA E ADEGUAM NORMATIVO STRADA EX SP669 LOC. PRADA-CENTRO ABITATO	RS CP CS	0,00 1.305.877,00 1.305.877,00	RR RC TR	0,00 0,00 0,00	R A CS	0,00 0,00 -1.305.877,00	CP	-1.305.877,00	EP EC TR	0,00 0,00 0,00
4233.1		TRASF. DAI COMUNI DI IRMA, MARMENTINO E DA CM SEBINO -REALIZ OPERE DI POTENZIAM.PERCORSO PIAN DEL BENE.MALGA PIAZZE-CROCE	RS CP CS	273.320,30 0,00 273.320,30	RR RC TR	37.014,88 0,00 37.014,88	R A CS	0,00 0,00 -236.305,42	CP	0,00	EP EC TR	236.305,42 0,00 236.305,42
4236.1		TRASFERIMENTI DAL COMUNE DI COLLIO PER PROGETTO RETE ESCURSIONISTICA SENTIERO F9 BONARDI SANTELLA SAN COLOMBANO	RS CP CS	28.000,00 0,00 28.000,00	RR RC TR	28.000,00 0,00 28.000,00	R A CS	0,00 0,00 0,00	CP	0,00	EP EC TR	0,00 0,00 0,00
4238.1		TRASFERIMENTI DAL COMUNE DI GARDONE PER PROGETTO RETE ESCURSIONISTICA SENTIERO 315 INZINO - CROCE DI MARONE	RS CP CS	10,03 0,00 10,03	RR RC TR	0,00 0,00 0,00	R A CS	0,00 0,00 -10,03	CP	0,00	EP EC TR	10,03 0,00 10,03
4245.1		TRASFERIMENTI DA REGIONE LOMBARDIA SISTEMAZIONE FORESTALE CAUSATI DALLA TEMPESTA VAIA IN COMUNE DI MARMENTINO	RS CP CS	99.035,37 0,00 99.035,37	RR RC TR	98.730,78 0,00 98.730,78	R A CS	0,00 0,00 -304,59	CP	0,00	EP EC TR	304,59 0,00 304,59
4247.1		TRASF. DA MINISTERO MESSA IN SICUREZZA E RIQUALIFICAZ.STRADA "COLLE DI S. ZENO" IN COMUNE DI PEZZAZE BANDO PICCOLI COMUNI	RS CP CS	0,00 700.000,00 700.000,00	RR RC TR	0,00 0,00 0,00	R A CS	0,00 0,00 -700.000,00	CP	-700.000,00	EP EC TR	0,00 0,00 0,00
4248.1		TRASF. DA MINISTERO PER RIQUALIFICAZ. EDIFICIO EX SCOLASTICO DA DEST. A AUDITORIUM COMUNE DI POLAVENO B. PICCOLI COMUNI	RS CP CS	0,00 700.000,00 700.000,00	RR RC TR	0,00 0,00 0,00	R A CS	0,00 0,00 -700.000,00	CP	-700.000,00	EP EC TR	0,00 0,00 0,00

TIPOLOGIA	TITOLO	DENOMINAZIONE	Residui attivi al 1/1/2025 (RS)		Riscossioni in conto residui (RR)		Riaccertamento residui (R)		Maggiori o minori entrate di competenza = A-CP		Residui attivi da esercizi precedenti (EP=RS-RR+R)	
			Previsioni definitive di competenza (CP)		Riscossioni in conto competenza (RC)		Accertamenti (A)		Maggiori o minori entrate di competenza = A-CP		Residui attivi da esercizio di competenza (EC=A-RC)	
			Previsioni definitive di cassa (CS)	Previsioni definitive di competenza (CP)	Totale riscossioni (TR=RR+RC)	Totale riscossioni (RC)	Maggiori o minori entrate di cassa = TR-CS)	Maggiori o minori entrate di competenza = TR-CS)	Maggiori o minori entrate di competenza = A-CP	Totale residui attivi da riportare (TR=EP+EC)		
4249.1		TRASFERIMENTI DA MINISTERO PER PROGETTAZIONE OPERE DI MITIGAZIONE DEL RISCHIO IDROGEOLOGICO	RS	0,00	RR	0,00	R	0,00	CP	0,00	EP	0,00
			CP	130.000,00	RC	0,00	A	130.000,00	CP	0,00	EC	130.000,00
			CS	130.000,00	TR	0,00	CS	-130.000,00	TR		TR	130.000,00
4250.1		CONTRIBUTO STRAORDINARIO PROVINCIA PER INTERVALLIVE PROGETTO COMUNE DI LUMEZZANE VIA MAINONE	RS	60.000,00	RR	0,00	R	0,00	CP	0,00	EP	60.000,00
			CP	0,00	RC	0,00	A	0,00	CP	0,00	EC	0,00
			CS	60.000,00	TR	0,00	CS	-60.000,00	TR		TR	60.000,00
4251.1		TRASFERIMENTI DAL COMUNE DI REZZATO PER RIQUALIFICAZIONE CENTRO SPORTIVO NATATORIO	RS	0,00	RR	0,00	R	0,00	CP		EP	0,00
			CP	1.510.000,00	RC	0,00	A	1.505.000,00	CP	-5.000,00	EC	1.505.000,00
			CS	1.510.000,00	TR	0,00	CS	-1.510.000,00	TR		TR	1.505.000,00
4252.1		TRASFERIMENTI DA COMUNE DI MARCHENO PER BANDO DISSESTI 2024	RS	0,00	RR	0,00	R	0,00	CP		EP	0,00
			CP	193.000,00	RC	0,00	A	193.000,00	CP	0,00	EC	193.000,00
			CS	193.000,00	TR	0,00	CS	-193.000,00	TR		TR	193.000,00
4253.1		TRASFERIMENTI DA COMUNE DI BRIONE PER BANDO DISSESTI 2024	RS	0,00	RR	0,00	R	0,00	CP		EP	0,00
			CP	418.000,00	RC	0,00	A	287.108,70	CP	-130.891,30	EC	287.108,70
			CS	418.000,00	TR	0,00	CS	-418.000,00	TR		TR	287.108,70
4261.1		TRASFERIMENTI DAL COMUNE DI IRMA PER MESSA IN SICUREZZA PONTE VEZZALE - PNRR	RS	141.868,63	RR	88.530,95	R	0,00	CP		EP	53.337,68
			CP	0,00	RC	0,00	A	0,00	CP	0,00	EC	0,00
			CS	141.868,63	TR	88.530,95	CS	-53.337,68	TR		TR	53.337,68
4262.1		TRASFERIMENTI DAL COMUNE DI MARMENTINO MESSA IN SICUREZZA AREA DI ACCESSO ALLA VAGHEZZA CONSOLIDAMENTO VERSANTI - PNRR	RS	472.200,29	RR	99.305,74	R	0,00	CP		EP	372.894,55
			CP	0,00	RC	0,00	A	0,00	CP	0,00	EC	0,00
			CS	472.200,29	TR	99.305,74	CS	-372.894,55	TR		TR	372.894,55
4270.2		TRASFERIMENTI DA COMUNI PER ACCORDO QUADRO MANUTENZIONE VERDE - ANNO 2024	RS	42.557,24	RR	42.557,24	R	0,00	CP		EP	0,00
			CP	0,00	RC	0,00	A	0,00	CP	0,00	EC	0,00
			CS	42.557,24	TR	42.557,24	CS	0,00	TR		TR	0,00
4270.3		TRASFERIMENTI DA COMUNI PER ACCORDO QUADRO MANUTENZIONE VERDE - ANNO 2025	RS	0,00	RR	0,00	R	0,00	CP		EP	0,00
			CP	535.000,00	RC	94.183,47	A	133.683,45	CP	-401.316,55	EC	39.499,98
			CS	535.000,00	TR	94.183,47	CS	-440.816,53	TR		TR	39.499,98
4271.1		TRASFERIMENTI DAL COMUNE DI SAREZZO PER REALIZZAZIONE INTERSEZIONI A CIRCOLAZIONE ROTATORIA SP 345 TRE VALLI	RS	0,00	RR	0,00	R	0,00	CP		EP	0,00
			CP	3.000.000,00	RC	0,00	A	0,00	CP	-3.000.000,00	EC	0,00
			CS	3.000.000,00	TR	0,00	CS	-3.000.000,00	TR		TR	0,00
4280.2		L.R. 31/08 ART. 24 - INTERVENTI A SOSTEGNO DELL'AGRICOLTURA ANNO 2024	RS	51.944,19	RR	51.944,19	R	0,00	CP		EP	0,00
			CP	0,00	RC	0,00	A	0,00	CP	0,00	EC	0,00
			CS	51.944,19	TR	51.944,19	CS	0,00	TR		TR	0,00

TIPOLOGIA	TITOLO	Residui attivi al 1/1/2025 (RS)		Riscossioni in conto residui (RR)		Riaccertamento residui (R)		Maggiori o minori entrate di competenza = A-CP		Residui attivi da esercizi precedenti (EP=RS-RR+R)	
		Previsioni definitive di competenza (CP)	Previsioni definitive di cassa (CS)	Riscossioni in conto competenza (RC)	Totale riscossioni (TR=RR+RC)	Accertamenti (A)	Maggiori o minori entrate di cassa = TR-CS)	Maggiori o minori entrate di competenza = A-CP	Residui attivi da esercizio di competenza (EC=A-RC)	Totale residui attivi da riportare (TR=EP+EC)	
4280.3	L.R. 31/08 ART. 24 - INTERVENTI A SOSTEGNO DELL'AGRICOLTURA ANNO 2025	RS CP CS	0,00 150.000,00 150.000,00	RR RC TR	0,00 0,00 0,00	R A CS	0,00 0,00 -150.000,00	CP	-150.000,00	EP EC TR	0,00 0,00 0,00
4291.1	TRASFERIMENTI DAL COMUNE DI ACQUANEGRA SUL CHIESE PER REAL OPERA DI RIQUALIF IMPIANTO FOTOVOLTAICO PALAZZO DELLO SPORT	RS CP CS	0,00 547.500,00 547.500,00	RR RC TR	0,00 22.612,50 22.612,50	R A CS	0,00 547.500,00 -524.887,50	CP	0,00	EP EC TR	0,00 524.887,50 524.887,50
4292.1	TRASFERIMENTI DA COMUNE DI MARCHENO PER REALIZ. NUOVA MENSA SCOLASTICA SCUOLE ELEMENTARE E MEDIA	RS CP CS	0,00 342.856,80 342.856,80	RR RC TR	0,00 190.712,54 190.712,54	R A CS	0,00 342.856,80 -152.144,26	CP	0,00	EP EC TR	0,00 152.144,26 152.144,26
4299.2	TRASFERIMENTI DA REGIONE PER ASSEGNAZIONE RISORSE FONDO MONTAGNA-SISTEMAZIONE EX TRAFILERIA VIA SORELLE MINOLA NAVE	RS CP CS	278.571,43 0,00 278.571,43	RR RC TR	0,00 0,00 0,00	R A CS	0,00 0,00 -278.571,43	CP	0,00	EP EC TR	278.571,43 0,00 278.571,43
4299.3	TRASFERIMENTI DA REGIONE PER ASSEGNAZIONE RISORSE F.MONTAGNA ADEGUAMENTO-RIQUALIFIC.SEDE COMUNITARIA EDIFICI PIANO PRIMO	RS CP CS	35.905,74 0,00 35.905,74	RR RC TR	0,00 0,00 0,00	R A CS	0,00 0,00 -35.905,74	CP	0,00	EP EC TR	35.905,74 0,00 35.905,74
4344.1	TRASFERIMENTI DA CMVS E COMUNE DI BAGOLINO PER REALIZZAZIONE OPERA DI MIGLIORAMENTO ACCESSIBILITA MONTE MANIVA	RS CP CS	0,00 1.886.408,57 1.886.408,57	RR RC TR	0,00 1.886.408,57 1.886.408,57	R A CS	0,00 1.886.408,57 0,00	CP	0,00	EP EC TR	0,00 0,00 0,00
4356.1	TRASFERIMENTI DA CAMERA DI COMMERCIO DI BRESCIA PER REALIZ. OPERE DI RIQUALIFICAZIONE ANTISISMICA SEDE CAMERALE	RS CP CS	0,00 3.746.400,00 3.746.400,00	RR RC TR	0,00 1.413.807,50 1.413.807,50	R A CS	0,00 2.909.900,00 -2.332.592,50	CP	-836.500,00	EP EC TR	0,00 1.496.092,50 1.496.092,50
4361.1	TRASFERIMENTI DAL COMUNE DI PADENGHE PER REALIZ. OPERE DI REGIMAZ. ACQUE BIANCHE DEL BACINO CO. POSSERLE	RS CP CS	0,00 1.451.068,42 1.451.068,42	RR RC TR	0,00 1.264.959,97 1.264.959,97	R A CS	0,00 1.451.068,42 -186.108,45	CP	0,00	EP EC TR	0,00 186.108,45 186.108,45
4380.1	TRASFERIMENTI DA REGIONE LOMBARDA PER CONTRIBUTO REDAZIONE PIANI ANTINCENDIO BOSCHIVO	RS CP CS	2,95 0,00 2,95	RR RC TR	0,00 0,00 0,00	R A CS	0,00 0,00 -2,95	CP	0,00	EP EC TR	2,95 0,00 2,95
4385.1	TRASFERIMENTI DA REGIONE LOMBARDA PER BANDO TERRAZZAMENTI 2023-2024	RS CP CS	90.735,13 0,00 90.735,13	RR RC TR	87.494,81 0,00 87.494,81	R A CS	0,00 0,00 -3.240,32	CP	0,00	EP EC TR	3.240,32 0,00 3.240,32
4500.1	TRASFERIMENTI DA COMUNI ADERENTI REALIZZ. PROGETTO "VALLE TROMPIA GREEN MOBILITY" - F.DO REG. SVILUPPO VALLI PREALPINE	RS CP CS	0,00 544.146,24 544.146,24	RR RC TR	0,00 0,00 0,00	R A CS	0,00 385.000,00 -544.146,24	CP	-159.146,24	EP EC TR	0,00 385.000,00 385.000,00

TIPOLOGIA	TITOLO	Residui attivi al 1/1/2025 (RS)		Riscossioni in conto residui (RR)		Riaccertamento residui (R)		Maggiori o minori entrate di competenza = A-CP		Residui attivi da esercizi precedenti (EP=RS-RR+R)	
		DENUMINAZIONE		Riscossioni in conto competenza (RC)		Accertamenti (A)		Maggiori o minori entrate di competenza = A-CP		Residui attivi da esercizio di competenza (EC=A-RC)	
		Previsioni definitive di competenza (CP)	Previsioni definitive di cassa (CS)	Totale riscossioni (TR=RR+RC)	Maggiori o minori entrate di cassa = TR-CS	Maggiori o minori entrate di competenza = A-CP	Totale residui attivi da riportare (TR=EP+EC)				
4501.1	TRASFERIMENTI DA REGIONE LOMBARDIA A VALERE SUL F.DO REG. SVILUPPO VALLI PREALPINE "VALLE TROMPIA GREEN MOBILITY"	RS CP CS	0,00 3.115.000,00 3.115.000,00	RR RC TR	0,00 934.500,00 934.500,00	R A CS	0,00 934.500,00 -2.180.500,00	CP	-2.180.500,00	EP EC TR	0,00 0,00 0,00
4600.1	TRASFERIMENTI DAL COMUNE DI ACQUANEGRA SUL CHIESE PER SUPP. TECNICO OPERA DI RISTRUTTURAZ./AMPLIAM. RSA RICCIARDELLI	RS CP CS	407.961,74 0,00 407.961,74	RR RC TR	61.194,26 0,00 61.194,26	R A CS	0,00 0,00 -346.767,48	CP	0,00	EP EC TR	346.767,48 0,00 346.767,48
4650.1	TRASFERIMENTI DA REGIONE INTERVENTI DI MANUT. CORSI D'ACQUA E SISTEMAZ. VERSANTI IN DISSESTO DGR 2635	RS CP CS	64.484,80 0,00 64.484,80	RR RC TR	63.323,56 0,00 63.323,56	R A CS	0,00 0,00 -1.161,24	CP	0,00	EP EC TR	1.161,24 0,00 1.161,24
<b>CATEGORIA 1 - CONTRIBUTI AGLI INVESTIMENTI DA AMMINISTRAZIONI PUBBLICHE</b>		<b>RS</b>	<b>3.982.055,41</b>	<b>RR</b>	<b>1.685.987,29</b>	<b>R</b>	<b>-1.219,91</b>	<b>CP</b>	<b>-10.272.054,67</b>	<b>EP</b>	<b>2.294.848,21</b>
3548.1	L.R. 31/08 - ART. 61 - VIGILANZA E SANZIONI (DA PRIVATI)	RS CP CS	2.817,65 30.000,00 32.817,65	RR RC TR	2.817,65 21.894,30 24.711,95	R A CS	0,00 22.033,35 -8.105,70	CP	-7.966,65	EP EC TR	0,00 139,05 139,05
3550.1	L.R. 31/08 - ART. 43 - INTERVENTI COMPENSATIVI (DA PRIVATI)	RS CP CS	0,00 85.000,00 85.000,00	RR RC TR	0,00 114.163,31 114.163,31	R A CS	0,00 114.163,31 29.163,31	CP	29.163,31	EP EC TR	0,00 0,00 0,00
3708.1	TRASFERIMENTI DA PRIVATI IN CONTO CAPITALE	RS CP CS	6.100,00 0,00 6.100,00	RR RC TR	0,00 0,00 0,00	R A CS	0,00 0,00 -6.100,00	CP	0,00	EP EC TR	6.100,00 0,00 6.100,00
4300.1	TRAFERIMENTI DA ANAS PER COMPENSAZIONI PER DISBOSCAMENTO AREA INTERESSATA DAL RACCORDO AUTOSTRADALE	RS CP CS	144.535,76 351.200,00 495.735,76	RR RC TR	144.535,76 28.907,15 173.442,91	R A CS	0,00 351.199,96 -322.292,85	CP	-0,04	EP EC TR	0,00 322.292,81 322.292,81
<b>CATEGORIA 3 - CONTRIBUTI AGLI INVESTIMENTI DA IMPRESE</b>		<b>RS</b>	<b>153.453,41</b>	<b>RR</b>	<b>147.353,41</b>	<b>R</b>	<b>0,00</b>	<b>CP</b>	<b>21.196,62</b>	<b>EP</b>	<b>6.100,00</b>
<b>TIPOLOGIA 200 - CONTRIBUTI AGLI INVESTIMENTI</b>		<b>RS</b>	<b>4.135.508,82</b>	<b>RR</b>	<b>1.833.340,70</b>	<b>R</b>	<b>-1.219,91</b>	<b>CP</b>	<b>-10.250.858,05</b>	<b>EP</b>	<b>2.300.948,21</b>
4170.1	TRASFERIMENTI DA REGIONE LOMBARDIA PER REALIZZAZ. E RIFACIM. OPERE DI DIFESA SPONDALE IN COMUNE DI PEZZAZE E ALTRI	RS CP CS	73.390,43 0,00 73.390,43	RR RC TR	73.369,61 0,00 73.369,61	R A CS	0,00 0,00 -20,82	CP	0,00	EP EC TR	20,82 0,00 20,82

TIPOLOGIA	TITOLO	Residui attivi al 1/1/2025 (RS)		Riscossioni in conto residui (RR)		Riaccertamento residui (R)		Maggiori o minori entrate di competenza = A-CP		Residui attivi da esercizi precedenti (EP=RS-RR+R)	
		Previsioni definitive di competenza (CP)	Previsioni definitive di cassa (CS)	Riscossioni in conto competenza (RC)	Totale riscossioni (TR=RR+RC)	Accertamenti (A)	Maggiori o minori entrate di cassa = TR-CS)	Maggiori o minori entrate di competenza = A-CP	Totale residui attivi da riportare (TR=EP+EC)		
4195.1	TRASFERIMENTI DA PROVINCIA PER SUPPORTO TECNICO SU LAVORI MANUT. ED EFFICIENTAM. ENERGETICO I.I.S. PRIMO LEVI SAREZZO	RS CP CS	137.000,00 0,00 137.000,00	RR RC TR	137.000,00 0,00 137.000,00	R A CS	0,00 0,00 0,00	CP	0,00	EP EC TR	0,00 0,00 0,00
4290.1	TRASFERIMENTI DAL COMUNE DI SULZANO PER REALIZZ. RISTRUTT. IMMOBILE ERP IN SULZANO - BANDO RL "SICURO VERDE SOCIALE"	RS CP CS	1.639.318,37 0,00 1.639.318,37	RR RC TR	1.020.774,07 0,00 1.020.774,07	R A CS	0,00 0,00 -618.544,30	CP	0,00	EP EC TR	618.544,30 0,00 618.544,30
4295.1	TRASFERIMENTI DAL COMUNE DI SULZANO PER REALIZZ. OPERE RISTR. IMMOBILE ERP IN COMUNE DI SULZANO - BANDO RL "RIGEN.URBANA"	RS CP CS	216.275,40 0,00 216.275,40	RR RC TR	0,00 0,00 0,00	R A CS	0,00 0,00 -216.275,40	CP	0,00	EP EC TR	216.275,40 0,00 216.275,40
<b>CATEGORIA 1 - TRASFERIMENTI IN CONTO CAPITALE PER ASSUNZIONE DI DEBITI DELL'AMMINISTRAZIONE DA PARTE DI AMMINISTRAZIONI PUBBLICHE</b>		<b>RS CP CS</b>	<b>2.065.984,20 0,00 2.065.984,20</b>	<b>RR RC TR</b>	<b>1.231.143,68 0,00 1.231.143,68</b>	<b>R A CS</b>	<b>0,00 0,00 -834.840,52</b>	<b>CP</b>	<b>0,00</b>	<b>EP EC TR</b>	<b>834.840,52 0,00 834.840,52</b>
4065.1	GESTIONE ASSOCIATA "GREENWAY VALLE TROMPIA" CONTRIBUTO COMUNI CONTO CAPITALE	RS CP CS	3.802,61 120.000,00 123.802,61	RR RC TR	3.488,78 58.502,60 61.991,38	R A CS	0,00 119.999,99 -61.811,23	CP	-0,01	EP EC TR	313,83 61.497,39 61.811,22
4101.2	TRASFERIMENTI DA COMUNI PER ACCORDO QUADRO DI REALIZZAZIONE OPERE DI MANUTENZIONE ORD. E STRAORD. STRADE - ANNO 2024	RS CP CS	259.208,51 602.524,41 861.732,92	RR RC TR	256.051,97 602.007,19 858.059,16	R A CS	0,00 602.524,41 -3.673,76	CP	0,00	EP EC TR	3.156,54 517,22 3.673,76
4101.3	TRASFERIMENTI DA COMUNI PER ACCORDO QUADRO DI REALIZZAZIONE OPERE DI MANUTENZIONE ORD. E STRAORD. STRADE - ANNO 2025	RS CP CS	0,00 1.680.000,00 1.680.000,00	RR RC TR	0,00 137.244,08 137.244,08	R A CS	0,00 1.312.415,50 -1.542.755,92	CP	-367.584,50	EP EC TR	0,00 1.175.171,42 1.175.171,42
4106.1	TRASFERIMENTO DAL COMUNE DI OSPITALETTO PER PROGETTO RESTAURO E RIQUALIFICAZIONE PALESTRA CHIZZOLINI	RS CP CS	243.108,68 0,00 243.108,68	RR RC TR	0,00 0,00 0,00	R A CS	0,00 0,00 -243.108,68	CP	0,00	EP EC TR	243.108,68 0,00 243.108,68
4125.1	TRASFERIMENTO DAL COMUNE DI OSPITALETTO PER NUOVO PALAZZETTO DELLO SPORT	RS CP CS	2.818.503,49 0,00 2.818.503,49	RR RC TR	0,00 0,00 0,00	R A CS	0,00 0,00 -2.818.503,49	CP	0,00	EP EC TR	2.818.503,49 0,00 2.818.503,49
4140.1	TRASFERIMENTI DA B.I.M. IN CONTO CAPITALE	RS CP CS	534.046,73 205.993,58 740.040,31	RR RC TR	0,00 0,00 0,00	R A CS	0,00 205.993,58 -740.040,31	CP	0,00	EP EC TR	534.046,73 205.993,58 740.040,31
4210.1	TRASFERIMENTO DA COMUNE DI PEZZAZE REALIZZAZIONE CENTRO SPORTIVO	RS CP CS	1.650,00 0,00 1.650,00	RR RC TR	0,00 0,00 0,00	R A CS	-1.650,00 0,00 -1.650,00	CP	0,00	EP EC TR	0,00 0,00 0,00

TIPOLOGIA	TITOLO	DENOMINAZIONE	Residui attivi al 1/1/2025 (RS)		Riscossioni in conto residui (RR)		Riaccertamento residui (R)		Maggiori o minori entrate di competenza = A-CP		Residui attivi da esercizi precedenti (EP=RS-RR+R)	
			Previsioni definitive di competenza (CP)	Previsioni definitive di cassa (CS)	Riscossioni in conto competenza (RC)	Totale riscossioni (TR=RR+RC)	Accertamenti (A)	Maggiori o minori entrate di cassa = TR-CS)	Maggiori o minori entrate di competenza = A-CP	Residui attivi da esercizio di competenza (EC=A-RC)	Totale residui attivi da riportare (TR=EP+EC)	
4220.1		TRASFERIMENTO DAL COMUNE DI SULZANO PER REALIZZAZIONE PARCHEGGIO INTERRATO E RIQUALIFICAZIONE AMBITI DI SERVIZIO	RS CP CS	2.595.282,95 0,00 2.595.282,95	RR RC TR	400.000,00 0,00 400.000,00	R A CS	0,00 0,00 -2.195.282,95	0,00 0,00 0,00	0,00 0,00 0,00	EP EC TR	2.195.282,95 0,00 2.195.282,95
4221.1		TRASFERIMENTI DAL COMUNE DI TAVERNOLE PER RIQUALIFICAZIONE SCUOLA (EDELWEISS) BANDO RL RIGENERAZIONE	RS CP CS	209.155,00 1.190.845,00 1.400.000,00	RR RC TR	209.155,00 517.565,00 726.720,00	R A CS	0,00 1.190.845,00 -673.280,00	0,00 0,00 0,00	0,00 0,00 0,00	EP EC TR	0,00 673.280,00 673.280,00
4222.1		TRASFERIMENTI DA COMUNE DI IRMA PER RIQUALIFICAZIONE CASA CORSINI - IRMA (EDELWEISS) BANDO RL RIGENERAZIONE	RS CP CS	160.515,00 789.485,00 950.000,00	RR RC TR	160.515,00 64.485,00 225.000,00	R A CS	0,00 789.485,00 -725.000,00	0,00 0,00 0,00	0,00 0,00 0,00	EP EC TR	0,00 725.000,00 725.000,00
4223.1		TRASFERIMENTI DAL COMUNE DI PEZZAZE PER RIQUALIFICAZIONE SCUOLA LAVONE (EDELWEISS) BANDO RL RIGENERAZIONE	RS CP CS	255.000,00 0,00 255.000,00	RR RC TR	165.316,80 0,00 165.316,80	R A CS	0,00 0,00 -89.683,20	0,00 0,00 0,00	0,00 0,00 0,00	EP EC TR	89.683,20 0,00 89.683,20
4230.1		TRASFERIMENTI DAL COMUNE DI COLLIO PER INTERVENTI DI DIFESA SPONDALE	RS CP CS	63.800,00 0,00 63.800,00	RR RC TR	63.800,00 0,00 63.800,00	R A CS	0,00 0,00 0,00	0,00 0,00 0,00	0,00 0,00 0,00	EP EC TR	0,00 0,00 0,00
4235.1		TRASFERIMENTI DAL COMUNE DI COLLIO PER COMPLETAMENTO DELLA PISTA CICLABILE COLLIO-SAN COLOMBANO	RS CP CS	99.100,00 0,00 99.396,66	RR RC TR	99.396,66 0,00 99.396,66	R A CS	296,66 0,00 0,00	0,00 0,00 0,00	0,00 0,00 0,00	EP EC TR	0,00 0,00 0,00
4237.1		TRASFERIMENTI DA ERSAF PER PROGETTO RETE ESCURSIONISTICA SENTIERO F9 BONARDI SANTELLA SAN COLOMBANO	RS CP CS	83.994,59 0,00 83.994,59	RR RC TR	79.311,62 0,00 79.311,62	R A CS	0,00 0,00 -4.682,97	0,00 0,00 0,00	0,00 0,00 0,00	EP EC TR	4.682,97 0,00 4.682,97
4239.1		TRASFERIMENTI DA ERSAF PER PROGETTO RETE ESCURSIONISTICA SENTIERO 315 INZINO - CROCE DI MARONE	RS CP CS	26.951,35 0,00 26.951,35	RR RC TR	26.951,35 0,00 26.951,35	R A CS	0,00 0,00 0,00	0,00 0,00 0,00	0,00 0,00 0,00	EP EC TR	0,00 0,00 0,00
4240.1		TRASFERIMENTO DAL COMUNE DI TAVOLE SUL MELLA PER RIQUALIFICAZIONE EX SITO INDUSTRIALE DI VIA FUCINE	RS CP CS	468.403,49 0,00 468.403,49	RR RC TR	468.403,49 0,00 468.403,49	R A CS	0,00 0,00 0,00	0,00 0,00 0,00	0,00 0,00 0,00	EP EC TR	0,00 0,00 0,00
4302.1		TRASFERIMENTI DA COMUNE DI PEZZAZE PER MANUTENZIONE STRAORDINARIA DELLA STRADA IN LOC. COLLE DI S. ZENO	RS CP CS	5.000,00 0,00 5.000,00	RR RC TR	5.000,00 0,00 5.000,00	R A CS	0,00 0,00 0,00	0,00 0,00 0,00	0,00 0,00 0,00	EP EC TR	0,00 0,00 0,00
4310.1		TRASF. DAL COMUNE DI POLAVENO PER REALIZ. MANUT. STRAORD. EFFICIENTAMENTO ENERGETICO PALESTRA, IMPIANTO ANTINCENDIO	RS CP CS	222.132,88 0,00 222.132,88	RR RC TR	83.000,00 0,00 83.000,00	R A CS	0,00 0,00 -139.132,88	0,00 0,00 0,00	0,00 0,00 0,00	EP EC TR	139.132,88 0,00 139.132,88

TITOLO	TIPOLOGIA	DENOMINAZIONE	Residui attivi al 1/1/2025 (RS)		Riscossioni in conto residui (RR)		Riaccertamento residui (R)		Maggiori o minori entrate di competenza = A-CP		Residui attivi da esercizi precedenti (EP=RS-RR+R)	
			Previsioni definitive di competenza (CP)	Previsioni definitive di cassa (CS)	Riscossioni in conto competenza (RC)	Totale riscossioni (TR=RR+RC)	Accertamenti (A)	Maggiori o minori entrate di cassa = TR-CS)	Residui attivi da esercizio di competenza (EC=A-RC)	Totale residui attivi da riportare (TR=EP+EC)		
4314.1		TRASF. DA REGIONE PER REALIZ DI NUOVO INTERV. MANUT STRAORD GREENWAY BANDO ITINERARI	CP	0,00	RC	0,00	A	0,00	CP	0,00	EP	1.684.607,74
			RS	1.684.607,74	RR	0,00	R	0,00			EP	1.684.607,74
4316.1		TRASFERIMENTO DAI COMUNI PER NUOVO INTERVENTO GREENWAY BANDO ITINERARI	CP	2.050,00	RC	2.038,32	A	2.038,32	CP	-11,68	EP	12.000,01
			RS	150.640,51	RR	138.640,50	R	0,00			EP	12.000,01
			CS	1.684.607,74	TR	0,00	CS	-1.684.607,74			TR	1.684.607,74
			CP	2.050,00	RC	2.038,32	A	2.038,32	CP	-11,68	EP	0,00
			CS	152.690,51	TR	140.678,82	CS	-12.011,69			TR	12.000,01
		<b>CATEGORIA 10 - ALTRI TRASFERIMENTI IN CONTO CAPITALE DA AMMINISTRAZIONI PUBBLICHE</b>	<b>RS</b>	<b>9.884.903,53</b>	<b>RR</b>	<b>2.159.031,17</b>	<b>R</b>	<b>-1.353,34</b>	<b>CP</b>	<b>-367.596,19</b>	<b>EP</b>	<b>7.724.519,02</b>
			<b>CP</b>	<b>4.590.897,99</b>	<b>RC</b>	<b>1.381.842,19</b>	<b>A</b>	<b>4.223.301,80</b>	<b>CP</b>	<b>-367.596,19</b>	<b>EC</b>	<b>2.841.459,61</b>
			<b>CS</b>	<b>14.476.098,18</b>	<b>TR</b>	<b>3.540.873,36</b>	<b>CS</b>	<b>-10.935.224,82</b>			<b>TR</b>	<b>10.565.978,63</b>
			RS	11.950.887,73	RR	3.390.174,85	R	-1.353,34			EP	8.559.359,54
			CP	4.590.897,99	RC	1.381.842,19	A	4.223.301,80	CP	-367.596,19	EC	2.841.459,61
			CS	16.542.082,38	TR	4.772.017,04	CS	-11.770.065,34			TR	11.400.819,15
		<b>TITOLO 4 - ENTRATE IN CONTO CAPITALE</b>	<b>RS</b>	<b>16.086.396,55</b>	<b>RR</b>	<b>5.223.515,55</b>	<b>R</b>	<b>-2.573,25</b>	<b>CP</b>	<b>-10.618.454,24</b>	<b>EP</b>	<b>10.860.307,75</b>
			<b>CP</b>	<b>27.643.911,88</b>	<b>RC</b>	<b>8.814.882,20</b>	<b>A</b>	<b>17.025.457,64</b>	<b>CP</b>	<b>-10.618.454,24</b>	<b>EC</b>	<b>8.210.575,44</b>
			<b>CS</b>	<b>43.730.605,09</b>	<b>TR</b>	<b>14.038.397,75</b>	<b>CS</b>	<b>-29.692.207,34</b>			<b>TR</b>	<b>19.070.883,19</b>
<b>TITOLO 5 - ENTRATE DA RIDUZIONE DI ATTIVITÀ FINANZIARIE</b>												
3704.1		VENDITA QUOTA SOCIETÀ PARTECIPATA	RS	0,00	RR	0,00	R	0,00			EP	0,00
			CP	200,00	RC	400,00	A	400,00	CP	200,00	EC	0,00
			CS	200,00	TR	400,00	CS	200,00			TR	0,00
		<b>CATEGORIA 1 - ALIENAZIONE DI AZIONI E PARTECIPAZIONI E CONFERIMENTI DI CAPITALE</b>	<b>RS</b>	<b>0,00</b>	<b>RR</b>	<b>0,00</b>	<b>R</b>	<b>0,00</b>	<b>CP</b>	<b>200,00</b>	<b>EP</b>	<b>0,00</b>
			<b>CP</b>	<b>200,00</b>	<b>RC</b>	<b>400,00</b>	<b>A</b>	<b>400,00</b>	<b>CP</b>	<b>200,00</b>	<b>EC</b>	<b>0,00</b>
			<b>CS</b>	<b>200,00</b>	<b>TR</b>	<b>400,00</b>	<b>CS</b>	<b>200,00</b>			<b>TR</b>	<b>0,00</b>
			RS	0,00	RR	0,00	R	0,00			EP	0,00
			CP	200,00	RC	400,00	A	400,00	CP	200,00	EC	0,00
			CS	200,00	TR	400,00	CS	200,00			TR	0,00
		<b>TITOLO 5 - ENTRATE DA RIDUZIONE DI ATTIVITÀ FINANZIARIE</b>	<b>RS</b>	<b>0,00</b>	<b>RR</b>	<b>0,00</b>	<b>R</b>	<b>0,00</b>	<b>CP</b>	<b>200,00</b>	<b>EP</b>	<b>0,00</b>
			<b>CP</b>	<b>200,00</b>	<b>RC</b>	<b>400,00</b>	<b>A</b>	<b>400,00</b>	<b>CP</b>	<b>200,00</b>	<b>EC</b>	<b>0,00</b>
			<b>CS</b>	<b>200,00</b>	<b>TR</b>	<b>400,00</b>	<b>CS</b>	<b>200,00</b>			<b>TR</b>	<b>0,00</b>
			RS	0,00	RR	0,00	R	0,00			EP	0,00
			CP	200,00	RC	400,00	A	400,00	CP	200,00	EC	0,00
			CS	200,00	TR	400,00	CS	200,00			TR	0,00
			RS	0,00	RR	0,00	R	0,00			EP	0,00
			CP	200,00	RC	400,00	A	400,00	CP	200,00	EC	0,00
			CS	200,00	TR	400,00	CS	200,00			TR	0,00

TITOLO	TIPOLOGIA	DENOMINAZIONE	Residui attivi al 1/1/2025 (RS)		Riscossioni in conto residui (RR)		Riaccertamento residui (R)		Residui attivi da esercizi precedenti (EP=RS-RR+R)	
			Previsioni definitive di competenza (CP)	Previsioni definitive di cassa (CS)	Riscossioni in conto competenza (RC)	Totale riscossioni (TR=RR+RC)	Accertamenti (A)	Maggiori o minori entrate di competenza = A-CP	Residui attivi da esercizio di competenza (EC=A-RC)	Totale residui attivi da riportare (TR=EP+EC)
<b>TITOLO 7 - ANTICIPAZIONI DA ISTITUTO TESORIERE/CASSIERE</b>										
793.1		ANTICIPAZIONE DI CASSA	RS	0,00	RR	0,00	R	0,00	EP	0,00
			CP	100.000,00	RC	0,00	A	0,00	CP	-100.000,00
			CS	100.000,00	TR	0,00	CS	-100.000,00	TR	0,00
<b>CATEGORIA 1 - ANTICIPAZIONI DA ISTITUTO TESORIERE/CASSIERE</b>			<b>RS</b>	<b>0,00</b>	<b>RR</b>	<b>0,00</b>	<b>R</b>	<b>0,00</b>	<b>EP</b>	<b>0,00</b>
			<b>CP</b>	<b>100.000,00</b>	<b>RC</b>	<b>0,00</b>	<b>A</b>	<b>0,00</b>	<b>CP</b>	<b>-100.000,00</b>
			<b>CS</b>	<b>100.000,00</b>	<b>TR</b>	<b>0,00</b>	<b>CS</b>	<b>-100.000,00</b>	<b>TR</b>	<b>0,00</b>
<b>TIPOLOGIA 100 - ANTICIPAZIONI DA ISTITUTO TESORIERE/CASSIERE</b>										
			RS	0,00	RR	0,00	R	0,00	EP	0,00
			CP	100.000,00	RC	0,00	A	0,00	CP	-100.000,00
			CS	100.000,00	TR	0,00	CS	-100.000,00	TR	0,00
<b>TITOLO 7 - ANTICIPAZIONI DA ISTITUTO TESORIERE/CASSIERE</b>										
			RS	0,00	RR	0,00	R	0,00	EP	0,00
			CP	100.000,00	RC	0,00	A	0,00	CP	-100.000,00
			CS	100.000,00	TR	0,00	CS	-100.000,00	TR	0,00

TIPOLOGIA	TITOLO	Residui attivi al 1/1/2025 (RS)		Riscossioni in conto residui (RR)		Riaccertamento residui (R)		Maggiori o minori entrate di competenza = A-CP		Residui attivi da esercizi precedenti (EP=RS-RR+R)	
		Previsioni definitive di competenza (CP)	Previsioni definitive di cassa (CS)	Riscossioni in conto competenza (RC)	Totale riscossioni (TR=RR+RC)	Accertamenti (A)	Maggiori o minori entrate di cassa = TR-CS)	Maggiori o minori entrate di competenza = A-CP	Residui attivi da esercizio di competenza (EC=A-RC)	Totale residui attivi da riportare (TR=EP+EC)	
<b>TITOLO 9 - ENTRATE PER CONTO TERZI E PARTITE DI GIRO</b>											
801.1	RITENUTE PER SCISSIONE CONTABILE I.V.A. (SPLIT PAYMENT)	RS	0,00	RR	0,00	R	0,00	EP	0,00	0,00	0,00
		CP	1.000.000,00	RC	696.035,64	A	696.035,64	CP	-303.964,36	EC	0,00
		CS	1.000.000,00	TR	696.035,64	CS	-303.964,36	TR		TR	0,00
	<b>CATEGORIA 1 - ALTRE RITENUTE</b>	<b>RS</b>	<b>0,00</b>	<b>RR</b>	<b>0,00</b>	<b>R</b>	<b>0,00</b>	<b>EP</b>	<b>0,00</b>	<b>0,00</b>	<b>0,00</b>
		<b>CP</b>	<b>1.000.000,00</b>	<b>RC</b>	<b>696.035,64</b>	<b>A</b>	<b>696.035,64</b>	<b>CP</b>	<b>-303.964,36</b>	<b>EC</b>	<b>0,00</b>
		<b>CS</b>	<b>1.000.000,00</b>	<b>TR</b>	<b>696.035,64</b>	<b>CS</b>	<b>-303.964,36</b>	<b>TR</b>		<b>TR</b>	<b>0,00</b>
794.1	RITENUTE PREVIDENZIALI ED ASSISTENZIALI AL PERSONALE	RS	0,00	RR	0,00	R	0,00	EP	0,00	0,00	0,00
		CP	90.000,00	RC	78.836,44	A	78.836,44	CP	-11.163,56	EC	0,00
		CS	90.000,00	TR	78.836,44	CS	-11.163,56	TR		TR	0,00
795.1	RITENUTE ERARIALI	RS	0,00	RR	0,00	R	0,00	EP	0,00	0,00	0,00
		CP	350.000,00	RC	230.744,53	A	230.744,53	CP	-119.255,47	EC	0,00
		CS	350.000,00	TR	230.744,53	CS	-119.255,47	TR		TR	0,00
796.1	ALTRE RITENUTE AL PERSONALE PER CONTO TERZI	RS	0,00	RR	0,00	R	0,00	EP	0,00	0,00	0,00
		CP	13.000,00	RC	5.948,79	A	5.948,79	CP	-7.051,21	EC	0,00
		CS	13.000,00	TR	5.948,79	CS	-7.051,21	TR		TR	0,00
	<b>CATEGORIA 2 - RITENUTE SU REDDITI DA LAVORO DIPENDENTE</b>	<b>RS</b>	<b>0,00</b>	<b>RR</b>	<b>0,00</b>	<b>R</b>	<b>0,00</b>	<b>EP</b>	<b>0,00</b>	<b>0,00</b>	<b>0,00</b>
		<b>CP</b>	<b>453.000,00</b>	<b>RC</b>	<b>315.529,76</b>	<b>A</b>	<b>315.529,76</b>	<b>CP</b>	<b>-137.470,24</b>	<b>EC</b>	<b>0,00</b>
		<b>CS</b>	<b>453.000,00</b>	<b>TR</b>	<b>315.529,76</b>	<b>CS</b>	<b>-137.470,24</b>	<b>TR</b>		<b>TR</b>	<b>0,00</b>
800.1	RIMBORSO ANTICIPAZIONI PER SERVIZIO DI ECONOMATO	RS	11.000,00	RR	11.000,00	R	0,00	EP	0,00	0,00	0,00
		CP	11.000,00	RC	0,00	A	11.000,00	CP	0,00	EC	11.000,00
		CS	22.000,00	TR	11.000,00	CS	-11.000,00	TR		TR	11.000,00
	<b>CATEGORIA 99 - ALTRE ENTRATE PER PARTITE DI GIRO</b>	<b>RS</b>	<b>11.000,00</b>	<b>RR</b>	<b>11.000,00</b>	<b>R</b>	<b>0,00</b>	<b>EP</b>	<b>0,00</b>	<b>0,00</b>	<b>0,00</b>
		<b>CP</b>	<b>11.000,00</b>	<b>RC</b>	<b>0,00</b>	<b>A</b>	<b>11.000,00</b>	<b>CP</b>	<b>0,00</b>	<b>EC</b>	<b>11.000,00</b>
		<b>CS</b>	<b>22.000,00</b>	<b>TR</b>	<b>11.000,00</b>	<b>CS</b>	<b>-11.000,00</b>	<b>TR</b>		<b>TR</b>	<b>11.000,00</b>
TIPOLOGIA 100 - ENTRATE PER PARTITE DI GIRO		RS	11.000,00	RR	11.000,00	R	0,00	EP	0,00	0,00	0,00
		CP	1.464.000,00	RC	1.011.565,40	A	1.022.565,40	CP	-441.434,60	EC	11.000,00
		CS	1.475.000,00	TR	1.022.565,40	CS	-452.434,60	TR		TR	11.000,00
797.1	DEPOSITI CAUZIONALI	RS	0,00	RR	0,00	R	0,00	EP	0,00	0,00	0,00
		CP	80.000,00	RC	23.424,00	A	23.424,00	CP	-56.576,00	EC	0,00
		CS	80.000,00	TR	23.424,00	CS	-56.576,00	TR		TR	0,00
	<b>CATEGORIA 4 - DEPOSITI DI/PRESSO TERZI</b>	<b>RS</b>	<b>0,00</b>	<b>RR</b>	<b>0,00</b>	<b>R</b>	<b>0,00</b>	<b>EP</b>	<b>0,00</b>	<b>0,00</b>	<b>0,00</b>
		<b>CP</b>	<b>80.000,00</b>	<b>RC</b>	<b>23.424,00</b>	<b>A</b>	<b>23.424,00</b>	<b>CP</b>	<b>-56.576,00</b>	<b>EC</b>	<b>0,00</b>
		<b>CS</b>	<b>80.000,00</b>	<b>TR</b>	<b>23.424,00</b>	<b>CS</b>	<b>-56.576,00</b>	<b>TR</b>		<b>TR</b>	<b>0,00</b>

TITOLO	TIPOLOGIA	DENOMINAZIONE	Residui attivi al 1/1/2025 (RS)		Riscossioni in conto residui (RR)		Riaccertamento residui (R)		Maggiori o minori entrate di competenza = A-CP		Residui attivi da esercizi precedenti (EP=RS-RR+R)	
			Previsioni definitive di competenza (CP)	Previsioni definitive di cassa (CS)	Riscossioni in conto competenza (RC)	Totale riscossioni (TR=RR+RC)	Maggiori o minori entrate di cassa = TR-CS)	Maggiori o minori entrate di competenza = A-CP	Residui attivi da esercizio di competenza (EC=A-RC)	Totale residui attivi da riportare (TR=EP+EC)		
798.1		RIMBORSO SPESE PER SERVIZI PER CONTO TERZI	RS	67.602,23	RR	48.306,68	R	-1.666,66			EP	17.628,89
			CP	500.000,00	RC	71.216,38	A	91.267,82	CP	-408.732,18	EC	20.051,44
			CS	567.602,23	TR	119.523,06	CS	-448.079,17			TR	37.680,33
		<b>CATEGORIA 99 - ALTRE ENTRATE PER CONTO TERZI</b>	<b>RS</b>	<b>67.602,23</b>	<b>RR</b>	<b>48.306,68</b>	<b>R</b>	<b>-1.666,66</b>			<b>EP</b>	<b>17.628,89</b>
			<b>CP</b>	<b>500.000,00</b>	<b>RC</b>	<b>71.216,38</b>	<b>A</b>	<b>91.267,82</b>	<b>CP</b>	<b>-408.732,18</b>	<b>EC</b>	<b>20.051,44</b>
			<b>CS</b>	<b>567.602,23</b>	<b>TR</b>	<b>119.523,06</b>	<b>CS</b>	<b>-448.079,17</b>			<b>TR</b>	<b>37.680,33</b>
		<b>TIPOLOGIA 200 - ENTRATE PER CONTO TERZI</b>	RS	67.602,23	RR	48.306,68	R	-1.666,66			EP	17.628,89
			CP	580.000,00	RC	94.640,38	A	114.691,82	CP	-465.308,18	EC	20.051,44
			CS	647.602,23	TR	142.947,06	CS	-504.655,17			TR	37.680,33
		<b>TITOLO 9 - ENTRATE PER CONTO TERZI E PARTITE DI GIRO</b>	RS	78.602,23	RR	59.306,68	R	-1.666,66			EP	17.628,89
			CP	2.044.000,00	RC	1.106.205,78	A	1.137.257,22	CP	-906.742,78	EC	31.051,44
			CS	2.122.602,23	TR	1.165.512,46	CS	-957.089,77			TR	48.680,33
		<b>TOTALE TITOLI</b>	RS	19.662.187,56	RR	6.524.918,55	R	-6.834,44			EP	13.130.434,57
			CP	43.217.294,25	RC	20.186.835,08	A	30.692.772,89	CP	-12.524.521,36	EC	10.505.937,81
			CS	62.879.778,47	TR	26.711.753,63	CS	-36.168.024,84			TR	23.636.372,38
		<b>TOTALE GENERALE ENTRATE</b>	RS	<b>19.662.187,56</b>	RR	<b>6.524.918,55</b>	R	<b>-6.834,44</b>			EP	<b>13.130.434,57</b>
			CP	<b>46.535.750,87</b>	RC	<b>20.186.835,08</b>	A	<b>30.692.772,89</b>	CP	<b>-15.842.977,98</b>	EC	<b>10.505.937,81</b>
			CS	<b>70.117.637,19</b>	TR	<b>26.711.753,63</b>	CS	<b>-43.405.883,56</b>			TR	<b>23.636.372,38</b>

# Comunita' Montana Valle Trompia

---

*Conto del bilancio 2025*

## **SPESE PER CAPITOLO**

## RIEPILOGO GENERALE DELLE SPESE

MISSIONE PROGRAMMA TITOLO	DENOMINAZIONE	Residui passivi al 1/1/2025		Pagamenti in conto residui		Riaccertamento residui (R)		Economie di competenza		Residui passivi da esercizi precedenti	
		(RS)	(CS)	(PR)	(TP=PR+PC)	(R)	(I)	(ECP=CP-I-FPV)	(EP=RS-PR+R-I)	(EC=I-PC)	(TR=EP+EC)
		Previsioni definitive di competenza (CP)	Previsioni definitive di cassa	Pagamenti in conto competenza (PC)	Totale pagamenti	Impegni (I)	Fondo pluriennale vincolato	(ECP=CP-I-FPV)	Residui passivi da esercizio di competenza	Totale residui passivi da riportare	
<b>TITOLO 1 - SPESE CORRENTI</b>											
		RS	5.059.139,50	PR	3.695.557,41	R	-84.143,21			EP	1.279.438,88
		CP	15.695.754,73	PC	7.553.374,54	I	14.297.052,40	ECP	1.398.702,33	EC	6.743.677,86
		CS	20.919.824,23	TP	11.248.931,95	FPV	0,00			TR	8.023.116,74
<b>TITOLO 2 - SPESE IN CONTO CAPITALE</b>											
		RS	17.560.074,88	PR	8.199.529,78	R	0,00			EP	9.360.545,10
		CP	28.429.145,90	PC	6.803.306,88	I	14.973.044,06	ECP	10.647.617,53	EC	8.169.737,18
		CS	40.032.845,17	TP	15.002.836,66	FPV	2.808.484,31			TR	17.530.282,28
<b>TITOLO 3 - SPESE PER INCREMENTO ATTIVITÀ FINANZIARIE</b>											
		RS	0,00	PR	0,00	R	0,00			EP	0,00
		CP	54.000,00	PC	0,00	I	54.000,00	ECP	0,00	EC	54.000,00
		CS	54.000,00	TP	0,00	FPV	0,00			TR	54.000,00
<b>TITOLO 4 - RIMBORSO PRESTITI</b>											
		RS	0,00	PR	0,00	R	0,00			EP	0,00
		CP	212.850,24	PC	211.890,78	I	211.890,78	ECP	959,46	EC	0,00
		CS	212.850,24	TP	211.890,78	FPV	0,00			TR	0,00
<b>TITOLO 5 - CHIUSURA ANTICIPAZIONI RICEVUTE DA ISTITUTO TESORIERE/CASSIERE</b>											
		RS	0,00	PR	0,00	R	0,00			EP	0,00
		CP	100.000,00	PC	0,00	I	0,00	ECP	100.000,00	EC	0,00
		CS	100.000,00	TP	0,00	FPV	0,00			TR	0,00
<b>TITOLO 7 - USCITE PER CONTO TERZI E PARTITE DI GIRO</b>											
		RS	304.523,20	PR	153.804,77	R	-86.634,46			EP	64.083,97
		CP	2.044.000,00	PC	1.017.141,38	I	1.137.257,22	ECP	906.742,78	EC	120.115,84
		CS	2.348.523,20	TP	1.170.946,15	FPV	0,00			TR	184.199,81
<b>TOTALE TITOLI SPESA</b>											
		RS	22.923.737,58	PR	12.048.891,96	R	-170.777,67			EP	10.704.067,95
		CP	46.535.750,87	PC	15.585.713,58	I	30.673.244,46	ECP	13.054.022,10	EC	15.087.530,88
		CS	63.668.042,84	TP	27.634.605,54	FPV	2.808.484,31			TR	25.791.598,83
<b>TOTALE GENERALE SPESA</b>											
		RS	22.923.737,58	PR	12.048.891,96	R	-170.777,67			EP	10.704.067,95
		CP	46.535.750,87	PC	15.585.713,58	I	30.673.244,46	ECP	13.054.022,10	EC	15.087.530,88
		CS	63.668.042,84	TP	27.634.605,54	FPV	2.808.484,31			TR	25.791.598,83

MISSIONE	PROGRAMMA	TITOLO	DENOMINAZIONE	Residui passivi al 1/1/2025		Pagamenti in conto residui		Riaccertamento residui (R)		Economie di competenza		Residui passivi da esercizi precedenti	
				(RS)	(CS)	(PR)	(TP=PR+PC)	Impegni (I)	(ECP=CP-I-FPV)	(EP=RS-PR+R-P)	(EC=L-PC)		
				Previsioni definitive di competenza (CP)	Previsioni definitive di cassa	Pagamenti in conto competenza (PC)	Totale pagamenti	Fondo pluriennale vincolato	(ECP=CP-I-FPV)	Residui passivi da esercizio di competenza	Totale residui passivi da riportare		
10412.1			RIMBORSI SPESE AGLI AMMINISTRATORI ORGANI ISTITUZIONALI	RS	3.002,70	RR	3.002,70	R	0,00			EP	0,00
				CP	15.000,00	RC	8.349,13	I	10.527,74	ECP	4.472,26	EC	2.178,61
				CS	18.002,70	TR	11.351,83	FPV	0,00			TR	2.178,61
10413.1			RIMBORSO SPESE AMMINISTRATORI PER ONERI PREVIDENZIALI	RS	0,00	RR	0,00	R	0,00			EP	0,00
				CP	6.500,00	RC	6.152,00	I	6.152,00	ECP	348,00	EC	0,00
				CS	6.500,00	TR	6.152,00	FPV	0,00			TR	0,00
10414.1			COMPENSO AL COLLEGIO DEI REVISORI DEI CONTI ORGANI ISTITUZIONALI	RS	11.979,00	RR	11.979,00	R	0,00			EP	0,00
				CP	10.900,00	RC	8.719,23	I	10.900,00	ECP	0,00	EC	2.180,77
				CS	22.879,00	TR	20.698,23	FPV	0,00			TR	2.180,77
10419.1			CONTRIBUTO ASSOCIATIVO ANNUALE U.N.C.E.M.	RS	0,00	RR	0,00	R	0,00			EP	0,00
				CP	1.000,00	RC	1.000,00	I	1.000,00	ECP	0,00	EC	0,00
				CS	1.000,00	TR	1.000,00	FPV	0,00			TR	0,00
13395.1			CONTRIBUTO ASSOCIATIVO A.C.B. ED ALTRI	RS	65,00	RR	0,00	R	-65,00			EP	0,00
				CP	2.800,00	RC	2.711,00	I	2.766,00	ECP	34,00	EC	55,00
				CS	2.865,00	TR	2.711,00	FPV	0,00			TR	55,00
			<b>MACROAGGREGATO 3 - ACQUISTO DI BENI E SERVIZI</b>	<b>RS</b>	<b>15.046,70</b>	<b>RR</b>	<b>14.981,70</b>	<b>R</b>	<b>-65,00</b>			<b>EP</b>	<b>0,00</b>
				<b>CP</b>	<b>36.200,00</b>	<b>RC</b>	<b>26.931,36</b>	<b>I</b>	<b>31.345,74</b>	<b>ECP</b>	<b>4.854,26</b>	<b>EC</b>	<b>4.414,38</b>
				<b>CS</b>	<b>51.246,70</b>	<b>TR</b>	<b>41.913,06</b>	<b>FPV</b>	<b>0,00</b>			<b>TR</b>	<b>4.414,38</b>
			<b>TITOLO 1 - SPESE CORRENTI</b>	<b>RS</b>	<b>15.046,70</b>	<b>RR</b>	<b>14.981,70</b>	<b>R</b>	<b>-65,00</b>			<b>EP</b>	<b>0,00</b>
				<b>CP</b>	<b>36.200,00</b>	<b>RC</b>	<b>26.931,36</b>	<b>I</b>	<b>31.345,74</b>	<b>ECP</b>	<b>4.854,26</b>	<b>EC</b>	<b>4.414,38</b>
				<b>CS</b>	<b>51.246,70</b>	<b>TR</b>	<b>41.913,06</b>	<b>FPV</b>	<b>0,00</b>			<b>TR</b>	<b>4.414,38</b>
			<b>TOTALE PROGRAMMA 1 - ORGANI ISTITUZIONALI</b>	<b>RS</b>	<b>15.046,70</b>	<b>RR</b>	<b>14.981,70</b>	<b>R</b>	<b>-65,00</b>	<b>P</b>	<b>0,00</b>	<b>EP</b>	<b>0,00</b>
				<b>CP</b>	<b>36.200,00</b>	<b>RC</b>	<b>26.931,36</b>	<b>I</b>	<b>31.345,74</b>	<b>ECP</b>	<b>4.854,26</b>	<b>EC</b>	<b>4.414,38</b>
				<b>CS</b>	<b>51.246,70</b>	<b>TR</b>	<b>41.913,06</b>	<b>FPV</b>	<b>0,00</b>			<b>TR</b>	<b>4.414,38</b>

## MISSIONE 1 - SERVIZI ISTITUZIONALI, GENERALI E DI GESTIONE

### PROGRAMMA 1 - PROGRAMMA 1 - ORGANI ISTITUZIONALI

#### TITOLO 1 - SPESE CORRENTI

MISSIONE	PROGRAMMA	TITOLO	DENOMINAZIONE	Residui passivi al 1/1/2025		Pagamenti in conto residui		Riaccertamento residui (R)		Economie di competenza		Residui passivi da esercizi precedenti	
				(RS)	(CS)	(PR)	(TP=PR+PC)	(R)	(FPV)	(ECP=CP-I-FPV)	(EP=RS-PR+R-P)		
				Previsioni definitive di competenza (CP)	Previsioni definitive di cassa	Pagamenti in conto competenza (PC)	Totale pagamenti	Impegni (I)	Fondo pluriennale vincolato	Residui passivi da esercizio di competenza (EC=L-PC)	Totale residui passivi da riportare (TR=EP+EC)		
12100.1			STIPENDI ED ASSEGNI FISSI PERSONALE SEGRETERIA GENERALE	RS 679,20	RR 434,16	RR 138.174,15	R 138.274,65	R -169,14	R 3.125,35	R ECP	R ECP	R 75,90	R EP
				CP 141.400,00	RC 138.174,15	RC 138.608,31	I FPV	I -48,98	I 7.271,27	I ECP	I ECP	I 100,50	I EC
				CS 142.079,20	TR 138.608,31	TR 138.608,31	FPV	FPV	FPV	FPV	FPV	FPV	FPV
12105.1			ONERI PREVIDENZIALI PERSONALE SEGRETERIA GENERALE	RS 9.627,42	RR 9.332,02	RR 56.320,28	R 65.728,73	R -48,98	R 7.271,27	R ECP	R ECP	R 9.408,45	R EC
				CP 73.000,00	RC 56.320,28	RC 65.652,30	I FPV	I 0,00	I 0,00	I ECP	I ECP	I 9.654,87	I TR
				CS 82.627,42	TR 65.652,30	TR 65.652,30	FPV	FPV	FPV	FPV	FPV	FPV	FPV
			<b>MACROAGGREGATO 1 - REDDITI DA LAVORO DIPENDENTE</b>	<b>RS</b>	<b>RR</b>	<b>RR</b>	<b>R</b>	<b>-218,12</b>	<b>EP</b>	<b>322,32</b>	<b>EP</b>	<b>322,32</b>	<b>EP</b>
				<b>CP</b>	<b>RC</b>	<b>RC</b>	<b>I</b>	<b>204.003,38</b>	<b>EC</b>	<b>10.396,62</b>	<b>EC</b>	<b>9.508,95</b>	<b>EC</b>
				<b>CS</b>	<b>TR</b>	<b>TR</b>	<b>FPV</b>	<b>0,00</b>	<b>TR</b>	<b>0,00</b>	<b>TR</b>	<b>9.831,27</b>	<b>TR</b>
12106.1			IRAP SU STIPENDI PERSONALE SEGRETERIA GENERALE	RS 2.180,05	RR 2.180,05	RR 15.067,11	R 17.489,60	R 0,00	R 1.510,40	R ECP	R ECP	R 2.422,49	R EC
				CP 19.000,00	RC 15.067,11	RC 17.247,16	I FPV	I 0,00	I 0,00	I ECP	I ECP	I 2.422,49	I TR
				CS 21.180,05	TR 17.247,16	TR 17.247,16	FPV	FPV	FPV	FPV	FPV	FPV	FPV
12110.1			IMPOSTE E TASSE SEGRETERIA GENERALE	RS 0,00	RR 0,00	RR 20.841,00	R 20.841,00	R 0,00	R 159,00	R ECP	R ECP	R 0,00	R EC
				CP 21.000,00	RC 20.841,00	RC 20.841,00	I FPV	I 0,00	I 0,00	I ECP	I ECP	I 0,00	I EC
				CS 21.000,00	TR 20.841,00	TR 20.841,00	FPV	FPV	FPV	FPV	FPV	FPV	FPV
			<b>MACROAGGREGATO 2 - IMPOSTE E TASSE A CARICO DELL'ENTE</b>	<b>RS</b>	<b>RR</b>	<b>RR</b>	<b>R</b>	<b>0,00</b>	<b>EP</b>	<b>0,00</b>	<b>EP</b>	<b>0,00</b>	<b>EP</b>
				<b>CP</b>	<b>RC</b>	<b>RC</b>	<b>I</b>	<b>38.330,60</b>	<b>EC</b>	<b>1.669,40</b>	<b>EC</b>	<b>2.422,49</b>	<b>EC</b>
				<b>CS</b>	<b>TR</b>	<b>TR</b>	<b>FPV</b>	<b>0,00</b>	<b>TR</b>	<b>0,00</b>	<b>TR</b>	<b>2.422,49</b>	<b>TR</b>
10427.1			STAMPATI, CANCELLERIA E MATERIALE VARIO PER UFFICI	RS 241,05	RR 241,05	RR 1.068,76	R 1.068,76	R 0,00	R 1.931,24	R ECP	R ECP	R 0,00	R EC
				CP 3.000,00	RC 1.068,76	RC 1.309,81	I FPV	I 0,00	I 0,00	I ECP	I ECP	I 0,00	I EC
				CS 3.241,05	TR 1.309,81	TR 1.309,81	FPV	FPV	FPV	FPV	FPV	FPV	FPV
10431.1			NOLEGGIO FOTOCOPIATORI	RS 995,68	RR 905,48	RR 4.253,15	R 5.192,14	R 0,00	R 807,86	R ECP	R ECP	R 938,99	R EC
				CP 6.000,00	RC 4.253,15	RC 5.158,63	I FPV	I 0,00	I 0,00	I ECP	I ECP	I 1.029,19	I EC
				CS 6.995,68	TR 5.158,63	TR 5.158,63	FPV	FPV	FPV	FPV	FPV	FPV	FPV
10438.1			SPESE LEGALI PER ARBITRATI	RS 12.297,76	RR 0,00	RR 16.148,37	R 20.000,00	R -7.222,56	R 0,00	R ECP	R ECP	R 5.075,20	R EC
				CP 20.000,00	RC 16.148,37	RC 16.148,37	I FPV	I 0,00	I 0,00	I ECP	I ECP	I 3.851,63	I EC
				CS 32.297,76	TR 16.148,37	TR 16.148,37	FPV	FPV	FPV	FPV	FPV	FPV	FPV
13273.1			COMPENSO TIROCINIO PER SUPPORTO AREA AMMINISTRATIVA	RS 338,96	RR 338,96	RR 7.800,00	R 7.800,00	R 0,00	R 0,00	R ECP	R ECP	R 0,00	R EC
				CP 7.800,00	RC 7.800,00	RC 8.138,96	I FPV	I 0,00	I 0,00	I ECP	I ECP	I 0,00	I EC
				CS 8.138,96	TR 8.138,96	TR 8.138,96	FPV	FPV	FPV	FPV	FPV	FPV	FPV

**PROGRAMMA 2 - PROGRAMMA 2 - SEGRETERIA GENERALE**

**TITOLO 1 - SPESE CORRENTI**

MISSIONE PROGRAMMA TITOLO	DENOMINAZIONE	Residui passivi al 1/1/2025		Pagamenti in conto residui		Riaccertamento residui (R)		Residui passivi da esercizi precedenti (EP=RS-PR+R-P)	
		(RS)		(PR)		Impegni (I)		Residui passivi da esercizio di competenza (EC=L-PC)	
		Previsioni definitive di competenza (CP)	Previsioni definitive di cassa (CS)	Pagamenti in conto competenza (PC)	Totale pagamenti (TP=PR+PC)	Fondo pluriennale vincolato (FPV)	Economie di competenza (ECP=CP-I-FPV)	Totale residui passivi da riportare (TR=EP+EC)	
13463.1	ACQUISTO GIORNALI, RIVISTE E PUBBLICAZIONI	RS	0,00	RR	0,00	R	0,00	EP	0,00
		CP	600,00	RC	519,97	I	519,97	EC	0,00
		CS	600,00	TR	519,97	FPV	0,00	TR	0,00
13471.1	INDENNITÀ E RIMBORSI SPESE PER MISSIONI	RS	902,11	RR	902,11	R	0,00	EP	0,00
		CP	2.000,00	RC	295,42	I	1.306,69	EC	1.011,27
		CS	2.902,11	TR	1.197,53	FPV	0,00	TR	1.011,27
	<b>MACROAGGREGATO 3 - ACQUISTO DI BENI E SERVIZI</b>	<b>RS</b>	<b>14.775,56</b>	<b>RR</b>	<b>2.387,60</b>	<b>R</b>	<b>-7.222,56</b>	<b>EP</b>	<b>5.165,40</b>
		<b>CP</b>	<b>39.400,00</b>	<b>RC</b>	<b>30.085,67</b>	<b>I</b>	<b>35.887,56</b>	<b>EC</b>	<b>5.801,89</b>
		<b>CS</b>	<b>54.175,56</b>	<b>TR</b>	<b>32.473,27</b>	<b>FPV</b>	<b>0,00</b>	<b>TR</b>	<b>10.967,29</b>
13761.1	CONTRIBUTI PER INIZIATIVE A VALENZA COMUNITARIA	RS	19.450,02	RR	12.550,02	R	-5.000,00	EP	1.900,00
		CP	98.500,00	RC	81.946,30	I	98.500,00	EC	16.553,70
		CS	117.950,02	TR	94.496,32	FPV	0,00	TR	18.453,70
	<b>MACROAGGREGATO 4 - TRASFERIMENTI CORRENTI</b>	<b>RS</b>	<b>19.450,02</b>	<b>RR</b>	<b>12.550,02</b>	<b>R</b>	<b>-5.000,00</b>	<b>EP</b>	<b>1.900,00</b>
		<b>CP</b>	<b>98.500,00</b>	<b>RC</b>	<b>81.946,30</b>	<b>I</b>	<b>98.500,00</b>	<b>EC</b>	<b>16.553,70</b>
		<b>CS</b>	<b>117.950,02</b>	<b>TR</b>	<b>94.496,32</b>	<b>FPV</b>	<b>0,00</b>	<b>TR</b>	<b>18.453,70</b>
	<b>TITOLO 1 - SPESE CORRENTI</b>	<b>RS</b>	<b>46.712,25</b>	<b>RR</b>	<b>26.883,85</b>	<b>R</b>	<b>-12.440,68</b>	<b>EP</b>	<b>7.387,72</b>
		<b>CP</b>	<b>392.300,00</b>	<b>RC</b>	<b>342.434,51</b>	<b>I</b>	<b>376.721,54</b>	<b>EC</b>	<b>34.287,03</b>
		<b>CS</b>	<b>439.012,25</b>	<b>TR</b>	<b>369.318,36</b>	<b>FPV</b>	<b>0,00</b>	<b>TR</b>	<b>41.674,75</b>
	<b>TOTALE PROGRAMMA 2 - SEGRETERIA GENERALE</b>	<b>RS</b>	<b>46.712,25</b>	<b>RR</b>	<b>26.883,85</b>	<b>R</b>	<b>-12.440,68</b>	<b>EP</b>	<b>7.387,72</b>
		<b>CP</b>	<b>392.300,00</b>	<b>RC</b>	<b>342.434,51</b>	<b>I</b>	<b>376.721,54</b>	<b>EC</b>	<b>34.287,03</b>
		<b>CS</b>	<b>439.012,25</b>	<b>TR</b>	<b>369.318,36</b>	<b>FPV</b>	<b>0,00</b>	<b>TR</b>	<b>41.674,75</b>
<b>PROGRAMMA 3 - GESTIONE ECONOMICA, FINANZIARIA, PROGRAMMAZIONE E PROVVEDITORATO</b>									
<b>TITOLO 1 - SPESE CORRENTI</b>									
10449.1	STIPENDI ED ASSEGNI FISSI PERSONALE GESTIONE ECONOMICA	RS	0,00	RR	0,00	R	0,00	EP	0,00
		CP	50.500,00	RC	48.226,47	I	48.226,47	EC	0,00
		CS	50.500,00	TR	48.226,47	FPV	0,00	TR	0,00
10450.1	ONERI PREVIDENZIALI PERSONALE GESTIONE ECONOMICA	RS	0,00	RR	0,00	R	0,00	EP	0,00
		CP	16.000,00	RC	15.171,66	I	15.171,66	EC	0,00
		CS	16.000,00	TR	15.171,66	FPV	0,00	TR	0,00
13844.1	FONDO INDENNITÀ POSIZIONE E RISULTATO RESPONSABILI DIRIGENTI AREA AMMINISTRATIVA	RS	23.648,00	RR	23.648,00	R	0,00	EP	0,00
		CP	71.100,00	RC	44.700,50	I	71.100,00	EC	26.399,50
		CS	94.748,00	TR	68.348,50	FPV	0,00	TR	26.399,50

MISSIONE PROGRAMMA TITOLO	DENOMINAZIONE	Residui passivi al 1/1/2025		Pagamenti in conto residui		Riaccertamento residui (R)		Residui passivi da esercizi precedenti (EP=RS-PR+R-P)	
		(RS)		(PR)		Impegni (I)		Residui passivi da esercizio di competenza (EC=L-PC)	
		Previsioni definitive di competenza (CP)	Previsioni definitive di cassa (CS)	Pagamenti in conto competenza (PC)	Totale pagamenti (TP=PR+PC)	Fondo pluriennale vincolato (FPV)	Economie di competenza (ECP=CP-I-FPV)	Totale residui passivi da riportare (TR=EP+EC)	
<b>MACROAGGREGATO 1 - REDDITI DA LAVORO DIPENDENTE</b>									
		<b>RS</b>	<b>23.648,00</b>	<b>RR</b>	<b>23.648,00</b>	<b>R</b>	<b>0,00</b>	<b>EP</b>	<b>0,00</b>
		<b>CP</b>	<b>137.600,00</b>	<b>RC</b>	<b>108.098,63</b>	<b>I</b>	<b>134.498,13</b>	<b>ECP</b>	<b>26.399,50</b>
		<b>CS</b>	<b>161.248,00</b>	<b>TR</b>	<b>131.746,63</b>	<b>FPV</b>	<b>0,00</b>	<b>TR</b>	<b>26.399,50</b>
10451.1	IRAP SU STIPENDI PERSONALE GESTIONE ECONOMICA	RS	0,00	RR	0,00	R	0,00	EP	0,00
		CP	5.000,00	RC	4.591,44	I	4.591,44	ECP	408,56
		CS	5.000,00	TR	4.591,44	FPV	0,00	TR	0,00
12125.1	ONERI PREVIDENZIALI PER INDENNITÀ DI RISULTATO AGGIUNTIVE DIREZIONE	RS	2.988,26	RR	2.988,26	R	0,00	EP	0,00
		CP	6.200,00	RC	4.610,16	I	6.170,27	ECP	29,73
		CS	9.188,26	TR	7.598,42	FPV	0,00	TR	1.560,11
<b>MACROAGGREGATO 2 - IMPOSTE E TASSE A CARICO DELL'ENTE</b>									
		<b>RS</b>	<b>2.988,26</b>	<b>RR</b>	<b>2.988,26</b>	<b>R</b>	<b>0,00</b>	<b>EP</b>	<b>0,00</b>
		<b>CP</b>	<b>11.200,00</b>	<b>RC</b>	<b>9.201,60</b>	<b>I</b>	<b>10.761,71</b>	<b>ECP</b>	<b>438,29</b>
		<b>CS</b>	<b>14.188,26</b>	<b>TR</b>	<b>12.189,86</b>	<b>FPV</b>	<b>0,00</b>	<b>TR</b>	<b>1.560,11</b>
10455.1	SPESE PER IL SERVIZIO DI TESORERIA	RS	1.597,50	RR	1.597,50	R	0,00	EP	0,00
		CP	7.100,00	RC	2.648,70	I	6.534,10	ECP	565,90
		CS	8.697,50	TR	4.246,20	FPV	0,00	TR	3.885,40
13000.1	SPESE PER SERVIZIO RISCOSSIONE COATTIVA	RS	16.017,41	RR	9.766,55	R	0,00	EP	6.250,86
		CP	40.000,00	RC	21.938,23	I	39.999,96	ECP	18.061,73
		CS	56.017,41	TR	31.704,78	FPV	0,00	TR	24.312,59
<b>MACROAGGREGATO 3 - ACQUISTO DI BENI E SERVIZI</b>									
		<b>RS</b>	<b>17.614,91</b>	<b>RR</b>	<b>11.364,05</b>	<b>R</b>	<b>0,00</b>	<b>EP</b>	<b>6.250,86</b>
		<b>CP</b>	<b>47.100,00</b>	<b>RC</b>	<b>24.586,93</b>	<b>I</b>	<b>46.534,06</b>	<b>ECP</b>	<b>21.947,13</b>
		<b>CS</b>	<b>64.714,91</b>	<b>TR</b>	<b>35.950,98</b>	<b>FPV</b>	<b>0,00</b>	<b>TR</b>	<b>28.197,99</b>
13005.1	TRASFERIMENTO AI COMUNI PER ATTIVITÀ RISCOSSIONE COATTIVA	RS	40.135,32	RR	13.174,67	R	-0,01	EP	26.960,64
		CP	160.000,00	RC	116.584,40	I	152.480,74	ECP	35.896,34
		CS	200.135,32	TR	129.759,07	FPV	0,00	TR	62.856,98
<b>MACROAGGREGATO 4 - TRASFERIMENTI CORRENTI</b>									
		<b>RS</b>	<b>40.135,32</b>	<b>RR</b>	<b>13.174,67</b>	<b>R</b>	<b>-0,01</b>	<b>EP</b>	<b>26.960,64</b>
		<b>CP</b>	<b>160.000,00</b>	<b>RC</b>	<b>116.584,40</b>	<b>I</b>	<b>152.480,74</b>	<b>ECP</b>	<b>35.896,34</b>
		<b>CS</b>	<b>200.135,32</b>	<b>TR</b>	<b>129.759,07</b>	<b>FPV</b>	<b>0,00</b>	<b>TR</b>	<b>62.856,98</b>
<b>TITOLO 1 - SPESE CORRENTI</b>									
		<b>RS</b>	<b>84.386,49</b>	<b>RR</b>	<b>51.174,98</b>	<b>R</b>	<b>-0,01</b>	<b>EP</b>	<b>33.211,50</b>
		<b>CP</b>	<b>355.900,00</b>	<b>RC</b>	<b>258.471,56</b>	<b>I</b>	<b>344.274,64</b>	<b>ECP</b>	<b>85.803,08</b>
		<b>CS</b>	<b>440.286,49</b>	<b>TR</b>	<b>309.646,54</b>	<b>FPV</b>	<b>0,00</b>	<b>TR</b>	<b>119.014,58</b>
<b>TOTALE PROGRAMMA 3 - GESTIONE ECONOMICA, FINANZIARIA, PROGRAMMAZIONE E PROVVEDITORATO</b>									
		<b>RS</b>	<b>84.386,49</b>	<b>RR</b>	<b>51.174,98</b>	<b>R</b>	<b>-0,01</b>	<b>EP</b>	<b>33.211,50</b>
		<b>CP</b>	<b>355.900,00</b>	<b>RC</b>	<b>258.471,56</b>	<b>I</b>	<b>344.274,64</b>	<b>ECP</b>	<b>85.803,08</b>
		<b>CS</b>	<b>440.286,49</b>	<b>TR</b>	<b>309.646,54</b>	<b>FPV</b>	<b>0,00</b>	<b>TR</b>	<b>119.014,58</b>

MISSIONE	PROGRAMMA	TITOLO	DENOMINAZIONE	Residui passivi al 1/1/2025		Pagamenti in conto residui		Riaccertamento residui (R)		Residui passivi da esercizi precedenti (EP=RS-PR+R-P)	
				(RS)	(CS)	(PR)	(TP=PR+PC)	Impegni (I)	Fondo pluriennale vincolato (FPV)	Residui passivi da esercizio di competenza (EC=L-PC)	Totale residui passivi da riportare (TR=EP+EC)
				Previsioni definitive di competenza (CP)	Previsioni definitive di cassa	Pagamenti in conto competenza (PC)	Totale pagamenti			Economie di competenza (ECP=CP-LFPV)	

## PROGRAMMA 5 - PROGRAMMA 5 - GESTIONE DEI BENI DEMANIALI E PATRIMONIALI

### TITOLO 1 - SPESE CORRENTI

13015.1			SPESE PER ATTIVITÀ DI SERVIZIO COMUNITA' ENERGETICHE RINNOVABILI (CER)	RS	0,00	RR	0,00	R	0,00		EP	0,00
				CP	60.000,00	RC	25.728,20	I	54.621,09	ECP	EC	28.892,89
				CS	60.000,00	TR	25.728,20	FPV	0,00		TR	28.892,89
13080.1			SPESE PER GESTIONE IMMOBILI COMUNALI	RS	15.564,76	RR	15.564,76	R	0,00		EP	0,00
				CP	25.000,00	RC	20.052,24	I	20.052,24	ECP	EC	0,00
				CS	40.564,76	TR	35.617,00	FPV	0,00		TR	0,00
13085.1			SPESE PER MANUTENZIONE IMMOBILI COMUNALI	RS	18.027,94	RR	18.027,94	R	0,00		EP	0,00
				CP	75.000,00	RC	23.019,46	I	42.740,60	ECP	EC	19.721,14
				CS	93.027,94	TR	41.047,40	FPV	0,00		TR	19.721,14
13086.1			GESTIONE ASSOCIATA IMMOBILI COMUNALI	RS	0,00	RR	0,00	R	0,00		EP	0,00
			SPESE UTENZE	CP	60.000,00	RC	6.450,22	I	29.015,35	ECP	EC	22.565,13
				CS	60.000,00	TR	6.450,22	FPV	0,00		TR	22.565,13
			<b>MACROAGGREGATO 3 - ACQUISTO DI BENI E SERVIZI</b>	<b>RS</b>	<b>33.592,70</b>	<b>RR</b>	<b>33.592,70</b>	<b>R</b>	<b>0,00</b>		<b>EP</b>	<b>0,00</b>
				<b>CP</b>	<b>220.000,00</b>	<b>RC</b>	<b>75.250,12</b>	<b>I</b>	<b>146.429,28</b>	<b>ECP</b>	<b>EC</b>	<b>71.179,16</b>
				<b>CS</b>	<b>253.592,70</b>	<b>TR</b>	<b>108.842,82</b>	<b>FPV</b>	<b>0,00</b>		<b>TR</b>	<b>71.179,16</b>

### TITOLO 1 - SPESE CORRENTI

### TITOLO 2 - SPESE IN CONTO CAPITALE

23101.1			PROGETTAZIONE OPERE DI MITIGAZIONE DEL RISCHIO IDROGEOLOGICO	RS	0,00	RR	0,00	R	0,00		EP	0,00
				CP	130.000,00	RC	0,00	I	130.000,00	ECP	EC	130.000,00
				CS	130.000,00	TR	0,00	FPV	0,00		TR	130.000,00
			<b>MACROAGGREGATO 3 - CONTRIBUTI AGLI INVESTIMENTI</b>	<b>RS</b>	<b>0,00</b>	<b>RR</b>	<b>0,00</b>	<b>R</b>	<b>0,00</b>		<b>EP</b>	<b>0,00</b>
				<b>CP</b>	<b>130.000,00</b>	<b>RC</b>	<b>0,00</b>	<b>I</b>	<b>130.000,00</b>	<b>ECP</b>	<b>EC</b>	<b>130.000,00</b>
				<b>CS</b>	<b>130.000,00</b>	<b>TR</b>	<b>0,00</b>	<b>FPV</b>	<b>0,00</b>		<b>TR</b>	<b>130.000,00</b>
			<b>TITOLO 2 - SPESE IN CONTO CAPITALE</b>	<b>RS</b>	<b>0,00</b>	<b>RR</b>	<b>0,00</b>	<b>R</b>	<b>0,00</b>		<b>EP</b>	<b>0,00</b>
				<b>CP</b>	<b>130.000,00</b>	<b>RC</b>	<b>0,00</b>	<b>I</b>	<b>130.000,00</b>	<b>ECP</b>	<b>EC</b>	<b>130.000,00</b>
				<b>CS</b>	<b>130.000,00</b>	<b>TR</b>	<b>0,00</b>	<b>FPV</b>	<b>0,00</b>		<b>TR</b>	<b>130.000,00</b>

MISSIONE	PROGRAMMA	TITOLO	DENOMINAZIONE	Residui passivi al 1/1/2025		Pagamenti in conto residui		Riaccertamento residui (R)		Residui passivi da esercizi precedenti (EP=RS-PR+R-P)			
				(RS)	(CS)	(PR)	(TP=PR+PC)	Impegni (I)	Fondo pluriennale vincolato (FPV)	Residui passivi da esercizio di competenza (EC=L-PC)	Totale residui passivi da riportare (TR=EP+EC)		
				Previsioni definitive di competenza (CP)	Previsioni definitive di cassa	Pagamenti in conto competenza (PC)	Totale pagamenti			Economie di competenza (ECP=CP-I-FPV)			
<b>TOTALE PROGRAMMA 5 - GESTIONE DEI BENI DEMANIALI E PATRIMONIALI</b>				RS	33.592,70	RR	33.592,70	R	0,00	P	0,00	EP	0,00
				CP	350.000,00	RC	75.250,12	I	276.429,28	ECP	73.570,72	EC	201.179,16
				CS	383.592,70	TR	108.842,82	FPV	0,00			TR	201.179,16
<b>PROGRAMMA 6 - PROGRAMMA 6 - UFFICIO TECNICO</b>													
<b>TITOLO 1 - SPESE CORRENTI</b>													
13050.1			SPESE PER DIREZIONE AGGREGATA RIFIUTI	RS	0,00	RR	0,00	R	0,00			EP	0,00
				CP	34.000,00	RC	14.485,90	I	14.485,90	ECP	19.514,10	EC	0,00
				CS	34.000,00	TR	14.485,90	FPV	0,00			TR	0,00
13055.1			CONTRIBUTO START UP DIREZIONE AGGREGATA RIFIUTI	RS	13.000,00	RR	13.000,00	R	0,00			EP	0,00
				CP	0,00	RC	0,00	I	0,00	ECP	0,00	EC	0,00
				CS	13.000,00	TR	13.000,00	FPV	0,00			TR	0,00
13211.1			GESTIONE ASSOCIATA PUBBLICI SPETTACOLI - SPESE COMMISSIONI	RS	4.293,75	RR	3.450,00	R	0,00			EP	843,75
				CP	10.000,00	RC	250,00	I	317,71	ECP	9.682,29	EC	67,71
				CS	14.293,75	TR	3.700,00	FPV	0,00			TR	911,46
13240.1			CONTRIBUTO START UP GESTIONI ASSOCIATE	RS	0,00	RR	0,00	R	0,00			EP	0,00
				CP	12.500,00	RC	12.500,00	I	12.500,00	ECP	0,00	EC	0,00
				CS	12.500,00	TR	12.500,00	FPV	0,00			TR	0,00
13642.1			INTEGRAZIONE CONTRATTO PER EXTRAGETTITO CENTRALE UNICA COMMITTENZA	RS	267.668,81	RR	234.625,27	R	-2.895,15			EP	30.148,39
				CP	250.000,00	RC	119.398,93	I	250.000,00	ECP	0,00	EC	130.601,07
				CS	517.668,81	TR	354.024,20	FPV	0,00			TR	160.749,46
13830.1			SPESE PER CONTRATTO DI SERVIZIO SEVAT GESTIONE ISTRUTTORIA SUAP	RS	360,00	RR	0,00	R	0,00			EP	360,00
				CP	47.600,00	RC	47.586,63	I	47.586,63	ECP	13,37	EC	0,00
				CS	47.960,00	TR	47.586,63	FPV	0,00			TR	360,00
13832.1			GESTIONE SERVIZIO ANTISISMICA	RS	0,00	RR	0,00	R	0,00			EP	0,00
				CP	92.500,00	RC	45.698,96	I	77.198,96	ECP	15.301,04	EC	31.500,00
				CS	92.500,00	TR	45.698,96	FPV	0,00			TR	31.500,00
13837.1			CONTRATTO DI SERVIZIO SEVAT SPORTELLO UNICO EDILIZIA DIGITALE (SUED)	RS	0,00	RR	0,00	R	0,00			EP	0,00
				CP	29.214,99	RC	29.214,99	I	29.214,99	ECP	0,00	EC	0,00
				CS	29.214,99	TR	29.214,99	FPV	0,00			TR	0,00
<b>MACROAGGREGATO 3 - ACQUISTO DI BENI E SERVIZI</b>				<b>RS</b>	<b>285.322,56</b>	<b>RR</b>	<b>251.075,27</b>	<b>R</b>	<b>-2.895,15</b>			<b>EP</b>	<b>31.352,14</b>
				<b>CP</b>	<b>475.814,99</b>	<b>RC</b>	<b>269.135,41</b>	<b>I</b>	<b>431.304,19</b>	<b>ECP</b>	<b>44.510,80</b>	<b>EC</b>	<b>162.168,78</b>
				<b>CS</b>	<b>761.137,55</b>	<b>TR</b>	<b>520.210,68</b>	<b>FPV</b>	<b>0,00</b>			<b>TR</b>	<b>193.520,92</b>

MISSIONE PROGRAMMA TITOLO	DENOMINAZIONE	Residui passivi al 1/1/2025		Pagamenti in conto residui		Riaccertamento residui (R)		Residui passivi da esercizi precedenti (EP=RS-PR+R-P)					
		Previsioni definitive di competenza (CP)		Pagamenti in conto competenza (PC)		Impegni (I)		Residui passivi da esercizio di competenza (EC=L-PC)					
		RS	CS	RR	RC	RR	RC	ECP	TR	EP	EC	TR	EP+EC
13307.1	CONVENZIONE CON LA COMUNITÀ MONTANA DI VALLE CAMONICA PER L. R. 22/98 - IMPIANTI A FUNE	RS	0,00	RR	0,00	R	0,00	0,00	EP	0,00	0,00	0,00	0,00
		CP	2.600,00	RC	0,00	I	0,00	ECP	2.600,00	EC	0,00	0,00	0,00
		CS	2.600,00	TR	0,00	FPV	0,00	0,00	TR	0,00	0,00	0,00	0,00
	<b>MACROAGGREGATO 4 - TRASFERIMENTI CORRENTI</b>	<b>RS</b>	<b>0,00</b>	<b>RR</b>	<b>0,00</b>	<b>R</b>	<b>0,00</b>	<b>0,00</b>	<b>EP</b>	<b>0,00</b>	<b>0,00</b>	<b>0,00</b>	<b>0,00</b>
		<b>CP</b>	<b>2.600,00</b>	<b>RC</b>	<b>0,00</b>	<b>I</b>	<b>0,00</b>	<b>ECP</b>	<b>2.600,00</b>	<b>EC</b>	<b>0,00</b>	<b>0,00</b>	<b>0,00</b>
		<b>CS</b>	<b>2.600,00</b>	<b>TR</b>	<b>0,00</b>	<b>FPV</b>	<b>0,00</b>	<b>0,00</b>	<b>TR</b>	<b>0,00</b>	<b>0,00</b>	<b>0,00</b>	<b>0,00</b>
11030.1	VERSAMENTO IVA A DEBITO PER GESTIONE COMMERCIALE	RS	1.117,00	RR	1.117,00	R	0,00	0,00	EP	0,00	0,00	0,00	0,00
		CP	50.000,00	RC	3.989,31	I	5.977,07	ECP	44.022,93	EC	1.987,76	1.987,76	1.987,76
		CS	51.117,00	TR	5.106,31	FPV	0,00	0,00	TR	0,00	1.987,76	1.987,76	1.987,76
	<b>MACROAGGREGATO 10 - ALTRE SPESE CORRENTI</b>	<b>RS</b>	<b>1.117,00</b>	<b>RR</b>	<b>1.117,00</b>	<b>R</b>	<b>0,00</b>	<b>0,00</b>	<b>EP</b>	<b>0,00</b>	<b>0,00</b>	<b>0,00</b>	<b>0,00</b>
		<b>CP</b>	<b>50.000,00</b>	<b>RC</b>	<b>3.989,31</b>	<b>I</b>	<b>5.977,07</b>	<b>ECP</b>	<b>44.022,93</b>	<b>EC</b>	<b>1.987,76</b>	<b>1.987,76</b>	<b>1.987,76</b>
		<b>CS</b>	<b>51.117,00</b>	<b>TR</b>	<b>5.106,31</b>	<b>FPV</b>	<b>0,00</b>	<b>0,00</b>	<b>TR</b>	<b>0,00</b>	<b>1.987,76</b>	<b>1.987,76</b>	<b>1.987,76</b>
	<b>TITOLO 1 - SPESE CORRENTI</b>	<b>RS</b>	<b>286.439,56</b>	<b>RR</b>	<b>252.192,27</b>	<b>R</b>	<b>-2.895,15</b>	<b>0,00</b>	<b>EP</b>	<b>31.352,14</b>	<b>0,00</b>	<b>31.352,14</b>	<b>31.352,14</b>
		<b>CP</b>	<b>528.414,99</b>	<b>RC</b>	<b>273.124,72</b>	<b>I</b>	<b>437.281,26</b>	<b>ECP</b>	<b>91.133,73</b>	<b>EC</b>	<b>164.156,54</b>	<b>164.156,54</b>	<b>164.156,54</b>
		<b>CS</b>	<b>814.854,55</b>	<b>TR</b>	<b>525.316,99</b>	<b>FPV</b>	<b>0,00</b>	<b>0,00</b>	<b>TR</b>	<b>0,00</b>	<b>195.508,68</b>	<b>195.508,68</b>	<b>195.508,68</b>
<b>TITOLO 2 - SPESE IN CONTO CAPITALE</b>													
23019.1	REALIZZAZIONE DEL PROGETTO DI RIQUALIFICAZIONE SCUOLA TAVERNOLE (EDELWEISS) BANDO RL RIGENERAZIONE	RS	375,00	RR	375,00	R	0,00	0,00	EP	0,00	0,00	0,00	0,00
		CP	1.190.845,00	RC	699.170,21	I	1.190.845,00	ECP	0,00	EC	491.674,79	491.674,79	491.674,79
		CS	1.191.220,00	TR	699.545,21	FPV	0,00	0,00	TR	0,00	491.674,79	491.674,79	491.674,79
23021.1	REALIZZAZIONE DEL PROGETTO DI RIQUALIFICAZIONE CASA CORSINI IRMA (EDELWEISS) BANDO RL RIGENERAZIONE	RS	160.515,00	RR	160.515,00	R	0,00	0,00	EP	0,00	0,00	0,00	0,00
		CP	789.485,00	RC	257.901,60	I	789.485,00	ECP	0,00	EC	531.583,40	531.583,40	531.583,40
		CS	950.000,00	TR	418.416,60	FPV	0,00	0,00	TR	0,00	531.583,40	531.583,40	531.583,40
23022.1	REALIZZAZIONE DEL PROGETTO DI RIQUALIFICAZIONE SCUOLA LAVONE (EDELWEISS) BANDO RL RIGENERAZIONE	RS	371.718,65	RR	282.035,45	R	0,00	0,00	EP	89.683,20	0,00	89.683,20	89.683,20
		CP	0,00	RC	0,00	I	0,00	ECP	0,00	EC	0,00	0,00	0,00
		CS	371.718,65	TR	282.035,45	FPV	0,00	0,00	TR	0,00	89.683,20	89.683,20	89.683,20
23026.1	TRASFERIMENTI A COMUNITA' MONTANA DI VALLE SABBIA PER REALIZZAZIONE LAVORI DI MESSA IN SICUREZZA ROCCA D'ANFO	RS	168.600,00	RR	100.200,00	R	0,00	0,00	EP	68.400,00	0,00	68.400,00	68.400,00
		CP	0,00	RC	0,00	I	0,00	ECP	0,00	EC	0,00	0,00	0,00
		CS	168.600,00	TR	100.200,00	FPV	0,00	0,00	TR	0,00	68.400,00	68.400,00	68.400,00
23040.1	TRASFERIMENTI VERSO LA PROVINCIA PER REALIZ. OPERE DI MANUT. ED EFFICIENTAMENTO ENERGETICO I.I.S. PRIMO LEVI SAREZZO	RS	200.000,00	RR	200.000,00	R	0,00	0,00	EP	0,00	0,00	0,00	0,00
		CP	0,00	RC	0,00	I	0,00	ECP	0,00	EC	0,00	0,00	0,00
		CS	200.000,00	TR	200.000,00	FPV	0,00	0,00	TR	0,00	0,00	0,00	0,00

MISSIONE	PROGRAMMA	TITOLO	DENOMINAZIONE	Residui passivi al 1/1/2025		Pagamenti in conto residui		Riaccertamento residui (R)		Residui passivi da esercizi precedenti (EP=RS-PR+R-P)				
				Previsioni definitive di competenza (CP)		Pagamenti in conto competenza (PC)		Impegni (I)		Economie di competenza (ECP=CP-I-FPV)		Residui passivi da esercizio di competenza (EC=I-PC)		
				RS	CS	RR	RC	RR	RC	Fondo pluriennale vincolato (FPV)			TR	EP
23050.1			TRASFERIMENTI VERSO LA PROVINCIA PER REALIZ. OPERE DI MANUT. STRAORD. ED EFFICIENTAM. ENERG. I.I.S. PRIMO LEVI LUMEZZANE	RS 150.000,00	CS 150.000,00	RR 0,00	RC 0,00	R 0,00	I 0,00	FPV 0,00	EP 150.000,00	EC 0,00	TR 150.000,00	EP 150.000,00
23055.1			REALIZZAZIONE OPERE DI RISTRUTTURAZIONE DELL'IMMOBILE ERP IN COMUNE DI SULZANO	RS 1.258.158,27	CS 1.258.158,27	RR 948.183,85	RC 0,00	R 948.183,85	I 0,00	FPV 0,00	EP 309.974,42	EC 0,00	TR 309.974,42	EP 309.974,42
23060.1			REALIZZAZIONE OPERE DI RISTRUTTURAZIONE DELL'IMMOBILE ERP IN COMUNE DI SULZANO	RS 126.954,48	CS 126.954,48	RR 85.377,84	RC 0,00	R 85.377,84	I 0,00	FPV 0,00	EP 41.576,64	EC 0,00	TR 41.576,64	EP 41.576,64
23102.1			REALIZZAZIONE OPERE DI RIQUALIFICAZIONE CENTRO SPORTIVO NATATORIO	RS 1.510.000,00	CS 1.510.000,00	RR 0,00	RC 0,00	R 0,00	I 1.505.000,00	FPV 0,00	EP 5.000,00	EC 0,00	TR 1.505.000,00	EP 1.505.000,00
23111.1			REALIZZAZIONE NUOVO PARCHEGGIO AD USO PUBBLICO IN COMUNE DI BAGOLINO (RIGENERAZIONE URBANA)	RS 660,17	CS 660,17	RR 0,00	RC 0,00	R 660,17	I 0,00	FPV 0,00	EP 0,00	EC 0,00	TR 0,00	EP 0,00
23127.1			REALIZZAZ. INTERVENTI MESSA IN SICUREZZA E RIQUALIF. STRADA "COLLE DI S. ZENO" IN COMUNE DI PEZZAZE-BANDO PICCOLI COMUNI	RS 700.000,00	CS 700.000,00	RR 0,00	RC 0,00	R 0,00	I 0,00	FPV 0,00	EP 700.000,00	EC 0,00	TR 700.000,00	EP 700.000,00
23128.1			REALIZZAZ. INTERVENTI DI RIQUALIF.CAZ.EDIFICIO EX SCOLASTICO IN ABANDONO- DEST. AUDITORIUM - POLAVENO B. PICCOLI COMUNI	RS 700.000,00	CS 700.000,00	RR 0,00	RC 0,00	R 0,00	I 0,00	FPV 0,00	EP 700.000,00	EC 0,00	TR 700.000,00	EP 700.000,00
23222.1			MESSA IN SICUREZZA E ADEGUAMENTO NORMATIVO STRADA EX SP669 LOCALITA' PRADA - CENTRO ABITATO IN COMUNE DI BAGOLINO	RS 1.305.877,00	CS 1.305.877,00	RR 0,00	RC 0,00	R 0,00	I 0,00	FPV 0,00	EP 1.305.877,00	EC 0,00	TR 1.305.877,00	EP 1.305.877,00
23291.1			REALIZZAZIONE OPERA DI RIQUALIF. IMPIANTO FOTOVOLTAICO E CLIMATIZZAZ. INVERNALE PALAZZO SPORT ACQUANEGRA SUL CHIESE	RS 547.500,00	CS 547.500,00	RR 20.394,48	RC 0,00	R 20.394,48	I 547.500,00	FPV 0,00	EP 0,00	EC 527.105,52	TR 527.105,52	EP 527.105,52
23292.1			REALIZZAZIONE NUOVA MENSA SCOLASTICA SCUOLA ELEMENTARE TITO SPERIE MEDIA FRANCESCO BERTUSSI COMUNE DI MARCHENO	RS 342.856,80	CS 342.856,80	RR 168.854,42	RC 0,00	R 168.854,42	I 342.856,80	FPV 0,00	EP 0,00	EC 174.002,38	TR 174.002,38	EP 174.002,38
23333.1			REALIZZAZIONE SISTEMAZ ESTERNE E RIQUAL. URBANA, ABBATT. BARR ARCHITETT PALAZZINA EX TRAFILERIE IN VIA SORELLE MINOLA NAVE	RS 65.835,22	CS 65.835,22	RR 38.714,94	RC 0,00	R 38.714,94	I 0,00	FPV 0,00	EP 0,00	EC 27.120,28	TR 27.120,28	EP 27.120,28

MISSIONE PROGRAMMA TITOLO	DENOMINAZIONE	Residui passivi al 1/1/2025		Pagamenti in conto residui		Riaccertamento residui (R)		Residui passivi da esercizi precedenti (EP=RS-PR+R-P)	
		Previsioni definitive di competenza (CP)		Pagamenti in conto competenza (PC)		Impegni (I)		Residui passivi da esercizio di competenza (EC=L-PC)	
		(RS)	(CS)	(PR)	(TP=PR+PC)	(R)	(FPV)	(ECP=CP-I-FPV)	(TR=EP+EC)
23334.1	REALIZZAZIONE MESSA IN SICUREZZA AREA DI PERTINENZA PALAZZINA EX TRAFILERIE IN VIA SORELLE MINOLA NAVE	RS CP CS	81.259,29 0,00 81.259,29	RR RC TR	47.779,57 0,00 47.779,57	R I FPV	0,00 0,00 0,00	EP EC TR	33.479,72 0,00 33.479,72
23410.1	REALIZZAZIONE OPERE DI RIQUALIFICAZIONE ANTISISMICA SEDE CAMERALE BRESCIA	RS CP CS	126.943,44 3.858.556,56 2.200.728,13	RR RC TR	126.943,44 1.341.890,94 1.468.834,38	R I FPV	0,00 2.073.784,69 948.271,87	EP EC TR	0,00 731.893,75 731.893,75
23415.1	REALIZZAZIONE OPERE DI REGIMAZIONE ACQUE BIANCHE DEL BACINO AFFERENTE LE AREE IN LOC. POSSERLE COMUNE DI PADENGHE	RS CP CS	0,00 1.451.068,42 910.355,98	RR RC TR	0,00 50.752,00 50.752,00	R I FPV	0,00 910.355,98 540.712,44	EP EC TR	0,00 859.603,98 859.603,98
23850.1	REALIZZAZ. OPERE DI "MANUT STRAORD EFFICIENTAM ENERGETICO PALESTRA; MESSA IN SICUREZZA IST. COMPR. ORIANA FALLACI	RS CP CS	330.139,44 0,00 330.139,44	RR RC TR	119.531,00 0,00 119.531,00	R I FPV	0,00 0,00 0,00	EP EC TR	210.608,44 0,00 210.608,44
25070.1	RESTAURO E RIQUALIFICAZIONE PALESTRA CHIZZOLINI COMUNE DI OSPITALETTO	RS CP CS	243.108,68 0,00 243.108,68	RR RC TR	0,00 0,00 0,00	R I FPV	0,00 0,00 0,00	EP EC TR	243.108,68 0,00 243.108,68
25095.1	REALIZZAZIONE NUOVO PALAZZETTO DELLO SPORT COMUNE DI OSPITALETTO	RS CP CS	2.954.801,74 0,00 2.954.801,74	RR RC TR	0,00 0,00 0,00	R I FPV	0,00 0,00 0,00	EP EC TR	2.954.801,74 0,00 2.954.801,74
25195.1	REALIZZAZIONE PARCHEGGIO INTERRATO SERVIZIO LAGO E RIQUALIFICAZIONE AMBITI DI SERVIZIO	RS CP CS	2.600.282,75 0,00 2.600.282,75	RR RC TR	272.000,00 0,00 272.000,00	R I FPV	0,00 0,00 0,00	EP EC TR	2.328.282,75 0,00 2.328.282,75
25200.1	COMPLETAMENTO DELLA PISTA CICLABILE COLLIO-SAN COLOMBANO COMUNE DI COLLIO - OPERE DI DIFESA SPONDALE	RS CP CS	2,65 0,00 2,65	RR RC TR	0,00 0,00 0,00	R I FPV	0,00 0,00 0,00	EP EC TR	2,65 0,00 2,65
25210.1	RIQUALIFICAZIONE EX SITO INDUSTRIALE VIA FUCINE COMUNE DI TAVERNOLE SUL MELLA	RS CP CS	395.046,31 0,00 395.046,31	RR RC TR	385.933,32 0,00 385.933,32	R I FPV	0,00 0,00 0,00	EP EC TR	9.112,99 0,00 9.112,99
25260.1	REALIZZAZIONE SUPPORTO TECNICO PER L'OPERA DI RISTRUTTURAZ. E AMPLIAMENTO RSA RICCIARDELLI IN COMUNE DI ACQUANEGRA	RS CP CS	407.961,74 0,00 407.961,74	RR RC TR	60.869,26 0,00 60.869,26	R I FPV	0,00 0,00 0,00	EP EC TR	347.092,48 0,00 347.092,48
<b>MACROAGGREGATO 3 - CONTRIBUTI AGLI INVESTIMENTI</b>		<b>RS CP CS</b>	<b>9.642.362,83 12.396.188,78 19.713.067,30</b>	<b>RR RC TR</b>	<b>2.829.118,84 2.538.963,65 5.368.082,49</b>	<b>R I FPV</b>	<b>0,00 7.359.827,47 1.488.984,31</b>	<b>EP EC TR</b>	<b>6.813.243,99 4.820.863,82 11.634.107,81</b>

MISSIONE PROGRAMMA TITOLO	DENOMINAZIONE	Residui passivi al 1/1/2025		Pagamenti in conto residui		Riaccertamento residui (R)		Economie di competenza		Residui passivi da esercizi precedenti	
		(RS)	(CS)	(PR)	(PC)	(I)	(FPV)	(ECP=CP-I-FPV)	(EP=RS-PR+R-P)	(EC=L-PC)	(TR=EP+EC)
		Previsioni definitive di competenza (CP)	Previsioni definitive di cassa (CS)	Pagamenti in conto competenza (PC)	Totale pagamenti (TP=PR+PC)	Impegni (I)	Fondo pluriennale vincolato (FPV)	(ECP=CP-I-FPV)	Residui passivi da esercizio di competenza (EC=L-PC)	Totale residui passivi da riportare (TR=EP+EC)	
23708.1	SERVIZIO DI MANUTENZIONE VERDE MEDIANTE ACCORDO QUADRO	RS CP CS	5.968,15 0,00 5.968,15	RR RC TR	1.706,71 0,00 1.706,71	R I FPV	0,00 0,00 0,00	0,00 ECP 0,00	EP EC TR	4.261,44 0,00 4.261,44	
23708.2	SERVIZIO DI MANUTENZIONE VERDE MEDIANTE ACCORDO QUADRO ANNO 2024	RS CP CS	35.968,45 0,00 35.968,45	RR RC TR	33.705,56 0,00 33.705,56	R I FPV	0,00 0,00 0,00	0,00 ECP 0,00	EP EC TR	2.262,89 0,00 2.262,89	
23708.3	SERVIZIO DI MANUTENZIONE VERDE MEDIANTE ACCORDO QUADRO ANNO 2025	RS CP CS	0,00 535.000,00 535.000,00	RR RC TR	0,00 72.572,14 72.572,14	R I FPV	0,00 133.683,45 0,00	0,00 ECP 0,00	EP EC TR	0,00 61.111,31 61.111,31	
<b>MACROAGGREGATO 5 - ALTRE SPESE IN CONTO CAPITALE</b>		<b>RS</b>	<b>41.936,60</b>	<b>RR</b>	<b>35.412,27</b>	<b>R</b>	<b>0,00</b>	<b>0,00</b>	<b>EP</b>	<b>6.524,33</b>	
		<b>CP</b>	<b>535.000,00</b>	<b>RC</b>	<b>72.572,14</b>	<b>I</b>	<b>133.683,45</b>	<b>ECP</b>	<b>EC</b>	<b>61.111,31</b>	
		<b>CS</b>	<b>576.936,60</b>	<b>TR</b>	<b>107.984,41</b>	<b>FPV</b>	<b>0,00</b>	<b>0,00</b>	<b>TR</b>	<b>67.635,64</b>	
<b>TITOLO 2 - SPESE IN CONTO CAPITALE</b>		RS	9.684.299,43	RR	2.864.531,11	R	0,00	0,00	EP	6.819.768,32	
		CP	12.931.188,78	RC	2.611.535,79	I	7.493.510,92	ECP	EC	4.881.975,13	
		CS	20.290.003,90	TR	5.476.066,90	FPV	1.488.984,31	0,00	TR	11.701.743,45	
<b>TOTALE PROGRAMMA 6 - UFFICIO TECNICO</b>		RS	9.970.738,99	RR	3.116.723,38	R	-2.895,15	P	0,00	6.851.120,46	
		CP	13.459.603,77	RC	2.884.660,51	I	7.930.792,18	ECP	EC	5.046.131,67	
		CS	21.104.858,45	TR	6.001.383,89	FPV	1.488.984,31	0,00	TR	11.897.252,13	
<b>PROGRAMMA 8 - PROGRAMMA 8 - STATISTICA E SISTEMI INFORMATIVI</b>											
<b>TITOLO 1 - SPESE CORRENTI</b>											
10430.1	SPESE PER MANUTENZIONE IMMOBILI DI PROPRIETA'	RS CP CS	2.010,82 45.670,62 47.681,44	RR RC TR	1.790,24 38.086,08 39.876,32	R I FPV	-220,58 45.670,62 0,00	ECP	EP EC TR	0,00 7.584,54 7.584,54	
10432.1	SPESE PER MANUTENZIONE ORDINARIA SEDI COMUNITA' MONTANA	RS CP CS	6.178,82 44.734,84 50.913,66	RR RC TR	5.633,89 37.791,96 43.425,85	R I FPV	0,00 44.734,84 0,00	ECP	EP EC TR	544,93 6.942,88 7.487,81	
10433.1	SPESE PER RISCALDAMENTO E ACQUA	RS CP CS	14.720,78 31.000,00 45.720,78	RR RC TR	7.955,60 17.979,77 25.935,37	R I FPV	-6.765,18 20.615,26 0,00	ECP	EP EC TR	0,00 2.635,49 2.635,49	
10434.1	SPESE PER ENERGIA ELETTRICA	RS CP CS	979,42 12.000,00 12.979,42	RR RC TR	407,71 11.676,15 12.083,86	R I FPV	-571,71 11.807,45 0,00	ECP	EP EC TR	0,00 131,30 131,30	

MISSIONE	PROGRAMMA	TITOLO	DENOMINAZIONE	Residui passivi al 1/1/2025		Pagamenti in conto residui		Riaccertamento residui (R)		Economie di competenza		Residui passivi da esercizi precedenti	
				(RS)	(CS)	(PR)	(PC)	(I)	(ECP=CP-I-FPV)	(EP=RS-PR+R-P)	(EC=L-PC)		
				Previsioni definitive di competenza (CP)	Previsioni definitive di cassa	Pagamenti in conto competenza (PC)	Totale pagamenti	Impegni (I)	(ECP=CP-I-FPV)	Residui passivi da esercizio di competenza (EC=L-PC)	Totale residui passivi da riportare (TR=EP+EC)		
10435.1			SPESE POSTALI, TELEFONICHE E FAX	RS CP CS	1.464,54 6.500,00 7.964,54	RR RC TR	738,09 5.340,85 6.078,94	R I FPV	-726,45 6.500,00 0,00	ECP	0,00	EP EC TR	0,00 1.159,15 1.159,15
10437.1			BANCHE DATI ONLINE, GAZZETTA UFFICIALE E B.U.R.L.	RS CP CS	0,00 3.000,00 3.000,00	RR RC TR	0,00 1.809,69 1.809,69	R I FPV	0,00 1.809,69 0,00	ECP	1.190,31	EP EC TR	0,00 0,00 0,00
10439.1			SPESE PER RISCALDAMENTO E ACQUA S. MARIA DEGLI ANGELI	RS CP CS	5.723,09 15.000,00 20.723,09	RR RC TR	5.062,71 10.146,61 15.209,32	R I FPV	-660,38 12.229,51 0,00	ECP	2.770,49	EP EC TR	0,00 2.082,90 2.082,90
10440.1			SPESE PER ENERGIA ELETTRICA S. MARIA DEGLI ANGELI	RS CP CS	1.288,30 5.000,00 6.288,30	RR RC TR	521,88 2.280,76 2.802,64	R I FPV	-766,42 3.853,42 0,00	ECP	1.146,58	EP EC TR	0,00 1.572,66 1.572,66
13220.1			SPESE PER GESTIONE SERVIZIO DI RILASCIO FIRME DIGITALI	RS CP CS	882,93 1.500,00 2.382,93	RR RC TR	882,93 0,00 882,93	R I FPV	0,00 1.220,35 0,00	ECP	279,65	EP EC TR	0,00 1.220,35 1.220,35
13271.1			SPESE PER GESTIONE SERVIZIO INFORMATICO	RS CP CS	59.660,06 172.500,00 232.160,06	RR RC TR	34.552,71 120.961,29 155.514,00	R I FPV	-8.861,02 172.499,99 0,00	ECP	0,01	EP EC TR	16.246,33 51.538,70 67.785,03
13271.2			SPESE PER GESTIONE SERVIZIO INFORMATICO CMVT	RS CP CS	2.323,90 25.000,00 27.323,90	RR RC TR	2.323,90 12.626,50 14.950,40	R I FPV	0,00 24.548,38 0,00	ECP	451,62	EP EC TR	0,00 11.921,88 11.921,88
13271.3			SPESE PER GESTIONE SERVIZIO INFORMATICO SOLUZIONE CENTRALIZZATA PER LA GESTIONE ADEMPIMENTI ARERA	RS CP CS	0,00 26.000,00 26.000,00	RR RC TR	0,00 8.784,00 8.784,00	R I FPV	0,00 13.610,00 0,00	ECP	12.390,00	EP EC TR	0,00 4.826,00 4.826,00
13635.1			SPESE PER PRESTAZIONI GENERALI	RS CP CS	13.289,59 25.000,00 38.289,59	RR RC TR	4.062,25 20.344,96 24.407,21	R I FPV	-887,41 25.000,00 0,00	ECP	0,00	EP EC TR	8.339,93 4.655,04 12.994,97
13845.1			SPESE DI FUNZIONAMENTO CONSORZIO BIM	RS CP CS	2.373,44 6.000,00 8.373,44	RR RC TR	0,00 4.511,20 4.511,20	R I FPV	0,00 6.000,00 0,00	ECP	0,00	EP EC TR	2.373,44 1.488,80 3.862,24
13850.1			SPESE PER ADEMPIMENTI D.LGS. 81/08	RS CP CS	999,00 3.200,00 4.199,00	RR RC TR	999,00 2.888,73 3.887,73	R I FPV	0,00 2.888,73 0,00	ECP	311,27	EP EC TR	0,00 0,00 0,00

MISSIONE PROGRAMMA TITOLO	DENOMINAZIONE	Residui passivi al 1/1/2025		Pagamenti in conto residui		Riaccertamento residui (R)		Residui passivi da esercizi precedenti (EP=RS-PR+R-P)	
		Previsioni definitive di competenza (CP)		Pagamenti in conto competenza (PC)		Impegni (I)		Residui passivi da esercizio di competenza (EC=I-PC)	
		(RS)	(CS)	(PR)	(PC)	(I)	(ECP=CP-I-FPV)	(EP)	(EC)
<b>MACROAGGREGATO 3 - ACQUISTO DI BENI E SERVIZI</b>		<b>RS</b>	<b>111.894,69</b>	<b>RR</b>	<b>64.930,91</b>	<b>R</b>	<b>-19.459,15</b>	<b>EP</b>	<b>27.504,63</b>
13631.1	TRASFERIMENTI PER SERVIZIO ASSOCIATO INFORMATICO	CP	422.105,46	RC	295.228,55	I	392.988,24	ECP	97.759,69
		CS	534.000,15	TR	360.159,46	FPV	0,00	TR	125.264,32
		RS	646,82	RR	541,82	R	0,00	EP	105,00
		CP	28.000,00	RC	0,00	I	20.600,18	ECP	20.600,18
		CS	28.646,82	TR	541,82	FPV	0,00	TR	20.705,18
<b>MACROAGGREGATO 4 - TRASFERIMENTI CORRENTI</b>		<b>RS</b>	<b>646,82</b>	<b>RR</b>	<b>541,82</b>	<b>R</b>	<b>0,00</b>	<b>EP</b>	<b>105,00</b>
		CP	28.000,00	RC	0,00	I	20.600,18	ECP	20.600,18
		CS	28.646,82	TR	541,82	FPV	0,00	TR	20.705,18
<b>TITOLO 1 - SPESE CORRENTI</b>		RS	112.541,51	RR	65.472,73	R	-19.459,15	EP	27.609,63
		CP	450.105,46	RC	295.228,55	I	413.588,42	ECP	118.359,87
		CS	562.646,97	TR	360.701,28	FPV	0,00	TR	145.969,50
<b>TOTALE PROGRAMMA 8 - STATISTICA E SISTEMI INFORMATIVI</b>		RS	112.541,51	RR	65.472,73	R	-19.459,15	P	0,00
		CP	450.105,46	RC	295.228,55	I	413.588,42	ECP	36.517,04
		CS	562.646,97	TR	360.701,28	FPV	0,00	TR	145.969,50
<b>PROGRAMMA 9 - PROGRAMMA 9 - ASSISTENZA TECNICO-AMMINISTRATIVA AGLI ENTI LOCALI</b>									
<b>TITOLO 1 - SPESE CORRENTI</b>									
12119.1	ONERI PREVIDENZIALI PERSONALE SERVIZIO DI SUPPORTO AMMINISTRATIVO FINANZIARIO PICCOLI COMUNI	RS	0,00	RR	0,00	R	0,00	EP	0,00
		CP	8.700,00	RC	8.145,41	I	8.145,41	ECP	554,59
		CS	8.700,00	TR	8.145,41	FPV	0,00	TR	0,00
13285.1	STIPENDI PERSONALE PER SERVIZIO DI SUPPORTO AMMINISTRATIVO - FINANZIARIO	RS	0,00	RR	0,00	R	0,00	EP	0,00
		CP	27.300,00	RC	25.809,44	I	25.809,44	ECP	1.490,56
		CS	27.300,00	TR	25.809,44	FPV	0,00	TR	0,00
13842.1	INDENNITÀ DI RISULTATO PER SUPPORTO PICCOLI COMUNI	RS	9.225,00	RR	9.225,00	R	0,00	EP	0,00
		CP	17.600,00	RC	14.232,00	I	17.532,00	ECP	68,00
		CS	26.825,00	TR	23.457,00	FPV	0,00	TR	3.300,00
<b>MACROAGGREGATO 1 - REDDITI DA LAVORO DIPENDENTE</b>		<b>RS</b>	<b>9.225,00</b>	<b>RR</b>	<b>9.225,00</b>	<b>R</b>	<b>0,00</b>	<b>EP</b>	<b>0,00</b>
		CP	53.600,00	RC	48.186,85	I	51.486,85	ECP	2.113,15
		CS	62.825,00	TR	57.411,85	FPV	0,00	TR	3.300,00
12120.1	IRAP PERSONALE SERVIZIO DI SUPPORTO AMMINISTRATIVO FINANZIARIO PICCOLI COMUNI	RS	0,00	RR	0,00	R	0,00	EP	0,00
		CP	2.400,00	RC	2.280,68	I	2.280,68	ECP	119,32
		CS	2.400,00	TR	2.280,68	FPV	0,00	TR	0,00

MISSIONE PROGRAMMA TITOLO	DENOMINAZIONE	Residui passivi al 1/1/2025		Pagamenti in conto residui		Riaccertamento residui (R)		Residui passivi da esercizi precedenti (EP=RS-PR+R-P)	
		Previsioni definitive di competenza (CP)		Pagamenti in conto competenza (PC)		Impegni (I)		Residui passivi da esercizio di competenza (EC=L-PC)	
		RS	CP	RR	RC	R	I	ECP	EC
<b>MACROAGGREGATO 2 - IMPOSTE E TASSE A CARICO DELL'ENTE</b>		<b>RS</b>	<b>0,00</b>	<b>RR</b>	<b>0,00</b>	<b>R</b>	<b>0,00</b>	<b>EP</b>	<b>0,00</b>
		<b>CP</b>	<b>2.400,00</b>	<b>RC</b>	<b>2.280,68</b>	<b>I</b>	<b>2.280,68</b>	<b>EC</b>	<b>0,00</b>
		<b>CS</b>	<b>2.400,00</b>	<b>TR</b>	<b>2.280,68</b>	<b>FPV</b>	<b>0,00</b>	<b>TR</b>	<b>0,00</b>
13270.1	SPESE PER SERVIZI CONNESSI ALLA G.A. SUPPORTO AMMINISTRATIVO FINANZIARIO PICCOLI COMUNI	RS	3.830,80	RR	0,00	R	0,00	EP	3.830,80
		CP	20.000,00	RC	17.128,00	I	17.128,00	EC	0,00
		CS	23.830,80	TR	17.128,00	FPV	0,00	TR	3.830,80
<b>MACROAGGREGATO 3 - ACQUISTO DI BENI E SERVIZI</b>		<b>RS</b>	<b>3.830,80</b>	<b>RR</b>	<b>0,00</b>	<b>R</b>	<b>0,00</b>	<b>EP</b>	<b>3.830,80</b>
		<b>CP</b>	<b>20.000,00</b>	<b>RC</b>	<b>17.128,00</b>	<b>I</b>	<b>17.128,00</b>	<b>EC</b>	<b>0,00</b>
		<b>CS</b>	<b>23.830,80</b>	<b>TR</b>	<b>17.128,00</b>	<b>FPV</b>	<b>0,00</b>	<b>TR</b>	<b>3.830,80</b>
<b>TITOLO 1 - SPESE CORRENTI</b>		<b>RS</b>	<b>13.055,80</b>	<b>RR</b>	<b>9.225,00</b>	<b>R</b>	<b>0,00</b>	<b>EP</b>	<b>3.830,80</b>
		<b>CP</b>	<b>76.000,00</b>	<b>RC</b>	<b>67.595,53</b>	<b>I</b>	<b>70.895,53</b>	<b>EC</b>	<b>3.300,00</b>
		<b>CS</b>	<b>89.055,80</b>	<b>TR</b>	<b>76.820,53</b>	<b>FPV</b>	<b>0,00</b>	<b>TR</b>	<b>7.130,80</b>
<b>TOTALE PROGRAMMA 9 - ASSISTENZA TECNICO-AMMINISTRATIVA AGLI ENTI LOCALI</b>		<b>RS</b>	<b>13.055,80</b>	<b>RR</b>	<b>9.225,00</b>	<b>R</b>	<b>0,00</b>	<b>EP</b>	<b>3.830,80</b>
		<b>CP</b>	<b>76.000,00</b>	<b>RC</b>	<b>67.595,53</b>	<b>I</b>	<b>70.895,53</b>	<b>EC</b>	<b>3.300,00</b>
		<b>CS</b>	<b>89.055,80</b>	<b>TR</b>	<b>76.820,53</b>	<b>FPV</b>	<b>0,00</b>	<b>TR</b>	<b>7.130,80</b>
<b>PROGRAMMA 11 - PROGRAMMA 11 - ALTRI SERVIZI GENERALI</b>									
<b>TITOLO 1 - SPESE CORRENTI</b>									
12798.1	FONDO PER APPLICAZIONE CCNL AL PERSONALE	RS	24.135,23	RR	24.135,23	R	0,00	EP	0,00
		CP	53.000,00	RC	24.078,19	I	52.997,37	EC	28.919,18
		CS	77.135,23	TR	48.213,42	FPV	0,00	TR	28.919,18
<b>MACROAGGREGATO 1 - REDDITI DA LAVORO DIPENDENTE</b>		<b>RS</b>	<b>24.135,23</b>	<b>RR</b>	<b>24.135,23</b>	<b>R</b>	<b>0,00</b>	<b>EP</b>	<b>0,00</b>
		<b>CP</b>	<b>53.000,00</b>	<b>RC</b>	<b>24.078,19</b>	<b>I</b>	<b>52.997,37</b>	<b>EC</b>	<b>28.919,18</b>
		<b>CS</b>	<b>77.135,23</b>	<b>TR</b>	<b>48.213,42</b>	<b>FPV</b>	<b>0,00</b>	<b>TR</b>	<b>28.919,18</b>
10481.1	SPESE DI GESTIONE DEGLI AUTOMEZZI	RS	597,59	RR	597,59	R	0,00	EP	0,00
		CP	2.500,00	RC	1.754,67	I	1.979,67	EC	225,00
		CS	3.097,59	TR	2.352,26	FPV	0,00	TR	225,00
10500.1	SPESE PER LA FORMAZIONE, QUALIFICAZIONE E PERFEZIONAMENTO DE L PERSONALE	RS	300,00	RR	300,00	R	0,00	EP	0,00
		CP	1.000,00	RC	435,49	I	435,49	EC	0,00
		CS	1.300,00	TR	735,49	FPV	0,00	TR	0,00
13465.1	ACQUISTO CARBURANTE E BENI DI CONSUMO PER AUTOMEZZI	RS	154,39	RR	154,39	R	0,00	EP	0,00
		CP	2.500,00	RC	1.706,12	I	1.819,73	EC	113,61
		CS	2.654,39	TR	1.860,51	FPV	0,00	TR	113,61

MISSIONE	PROGRAMMA	TITOLO	DENOMINAZIONE	Residui passivi al 1/1/2025		Pagamenti in conto residui		Riaccertamento residui (R)		Economie di competenza		Residui passivi da esercizi precedenti	
				(RS)	(CS)	(PR)	(PC)	(I)	(FPV)	(ECP=CP-I-FPV)	(EP=RS-PR+R-P)	(EC=L-PC)	(TR=EP+EC)
				Previsioni definitive di competenza (CP)	Previsioni definitive di cassa	Pagamenti in conto competenza (PC)	Totale pagamenti	Impegni (I)	Fondo pluriennale vincolato				
13482.1			SERVIZIO MENSA AL PERSONALE - QUOTA A CARICO DELL'ENTE	RS	0,00	RR	0,00	R	0,00			EP	0,00
				CP	8.500,00	RC	6.511,27	I	7.887,96	ECP	612,04	EC	1.376,69
				CS	8.500,00	TR	6.511,27	FPV	0,00			TR	1.376,69
			<b>MACROAGGREGATO 3 - ACQUISTO DI BENI E SERVIZI</b>	<b>RS</b>	<b>1.051,98</b>	<b>RR</b>	<b>1.051,98</b>	<b>R</b>	<b>0,00</b>			<b>EP</b>	<b>0,00</b>
				<b>CP</b>	<b>14.500,00</b>	<b>RC</b>	<b>10.407,55</b>	<b>I</b>	<b>12.122,85</b>	<b>ECP</b>	<b>2.377,15</b>	<b>EC</b>	<b>1.715,30</b>
				<b>CS</b>	<b>15.551,98</b>	<b>TR</b>	<b>11.459,53</b>	<b>FPV</b>	<b>0,00</b>			<b>TR</b>	<b>1.715,30</b>
10480.1			SPESE PER ASSICURAZIONI	RS	0,00	RR	0,00	R	0,00			EP	0,00
				CP	17.500,00	RC	17.085,00	I	17.085,00	ECP	415,00	EC	0,00
				CS	17.500,00	TR	17.085,00	FPV	0,00			TR	0,00
			<b>MACROAGGREGATO 10 - ALTRE SPESE CORRENTI</b>	<b>RS</b>	<b>0,00</b>	<b>RR</b>	<b>0,00</b>	<b>R</b>	<b>0,00</b>			<b>EP</b>	<b>0,00</b>
				<b>CP</b>	<b>17.500,00</b>	<b>RC</b>	<b>17.085,00</b>	<b>I</b>	<b>17.085,00</b>	<b>ECP</b>	<b>415,00</b>	<b>EC</b>	<b>0,00</b>
				<b>CS</b>	<b>17.500,00</b>	<b>TR</b>	<b>17.085,00</b>	<b>FPV</b>	<b>0,00</b>			<b>TR</b>	<b>0,00</b>
			<b>TITOLO 1 - SPESE CORRENTI</b>	<b>RS</b>	<b>25.187,21</b>	<b>RR</b>	<b>25.187,21</b>	<b>R</b>	<b>0,00</b>			<b>EP</b>	<b>0,00</b>
				<b>CP</b>	<b>85.000,00</b>	<b>RC</b>	<b>51.570,74</b>	<b>I</b>	<b>82.205,22</b>	<b>ECP</b>	<b>2.794,78</b>	<b>EC</b>	<b>30.634,48</b>
				<b>CS</b>	<b>110.187,21</b>	<b>TR</b>	<b>76.757,95</b>	<b>FPV</b>	<b>0,00</b>			<b>TR</b>	<b>30.634,48</b>
			<b>TOTALE PROGRAMMA 11 - ALTRI SERVIZI GENERALI</b>	<b>RS</b>	<b>25.187,21</b>	<b>RR</b>	<b>25.187,21</b>	<b>R</b>	<b>0,00</b>	<b>P</b>	<b>0,00</b>	<b>EP</b>	<b>0,00</b>
				<b>CP</b>	<b>85.000,00</b>	<b>RC</b>	<b>51.570,74</b>	<b>I</b>	<b>82.205,22</b>	<b>ECP</b>	<b>2.794,78</b>	<b>EC</b>	<b>30.634,48</b>
				<b>CS</b>	<b>110.187,21</b>	<b>TR</b>	<b>76.757,95</b>	<b>FPV</b>	<b>0,00</b>			<b>TR</b>	<b>30.634,48</b>
			<b>TOTALE MISSIONE 1 - SERVIZI ISTITUZIONALI, GENERALI E DI GESTIONE</b>	<b>RS</b>	<b>10.301.261,65</b>	<b>RR</b>	<b>3.343.241,55</b>	<b>R</b>	<b>-34.859,99</b>	<b>P</b>	<b>0,00</b>	<b>EP</b>	<b>6.923.160,11</b>
				<b>CP</b>	<b>15.205.109,23</b>	<b>RC</b>	<b>4.002.142,88</b>	<b>I</b>	<b>9.526.252,55</b>	<b>ECP</b>	<b>4.189.872,37</b>	<b>EC</b>	<b>5.524.109,67</b>
				<b>CS</b>	<b>23.180.886,57</b>	<b>TR</b>	<b>7.345.384,43</b>	<b>FPV</b>	<b>1.488.984,31</b>			<b>TR</b>	<b>12.447.269,78</b>

MISSIONE	PROGRAMMA	TITOLO	DENOMINAZIONE	Residui passivi al 1/1/2025		Pagamenti in conto residui		Riaccertamento residui (R)		Residui passivi da esercizi precedenti (EP=RS-PR+R-P)	
				(RS)	(CS)	(PR)	(PC)	(R)	(I)	(EP)	(EC)
				Previsioni definitive di competenza (CP)	Previsioni definitive di cassa	Pagamenti in conto competenza (PC)	Totale pagamenti (TP=PR+PC)	Impegni (I)	Fondo pluriennale vincolato (FPV)	Economie di competenza (ECP=CP-I-FPV)	Residui passivi da esercizio di competenza (EC=I-PC)

## MISSIONE 5 - TUTELA E VALORIZZAZIONE DEI BENI E ATTIVITÀ CULTURALI

### PROGRAMMA 2 - ATTIVITÀ CULTURALI E INTERVENTI DIVERSI NEL SETTORE CULTURALE

#### TITOLO 1 - SPESE CORRENTI

10517.1	GESTIONE DEL SISTEMA BIBLIOTECARIO ED ARCHIVISTICO - PRESTAZIONI DI SERVIZI	RS	78.250,00	RR	78.250,00	R	0,00	0,00	EP	0,00	0,00
		CP	313.000,00	RC	266.050,00	I	313.000,00	ECP	0,00	EC	46.950,00
		CS	391.250,00	TR	344.300,00	FPV	0,00	0,00	TR	TR	46.950,00
13824.1	CONTRATTO DI SERVIZIO ACQUISTO LIBRI - APERTURE BIBLIOTECHE	RS	134.685,67	RR	118.031,82	R	0,00	0,00	EP	16.653,85	0,00
		CP	415.693,47	RC	335.504,00	I	415.693,47	ECP	0,00	EC	80.189,47
		CS	550.379,14	TR	453.535,82	FPV	0,00	0,00	TR	TR	96.843,32
13825.1	ORGANIZZAZIONE FILOSOFI LUNGO L'OGGIO	RS	0,00	RR	0,00	R	0,00	0,00	EP	0,00	0,00
		CP	10.500,00	RC	10.500,00	I	10.500,00	ECP	0,00	EC	0,00
		CS	10.500,00	TR	10.500,00	FPV	0,00	0,00	TR	TR	0,00
13826.1	MANIFESTAZIONI CULTURALI	RS	10.675,82	RR	6.910,00	R	-3.050,00	0,00	EP	715,82	0,00
		CP	10.000,00	RC	5.333,00	I	10.000,00	ECP	0,00	EC	4.667,00
		CS	20.675,82	TR	12.243,00	FPV	0,00	0,00	TR	TR	5.382,82
13834.1	RASSEGNA TEATRALE PROPOSTA	RS	0,00	RR	0,00	R	0,00	0,00	EP	0,00	0,00
		CP	30.050,00	RC	30.050,00	I	30.050,00	ECP	0,00	EC	0,00
		CS	30.050,00	TR	30.050,00	FPV	0,00	0,00	TR	TR	0,00
13835.1	PROGETTI CULTURALI FINANZIATI DA ENTI TERZI	RS	43.909,66	RR	23.074,63	R	0,00	0,00	EP	20.835,03	0,00
		CP	33.082,00	RC	3.082,00	I	16.351,58	ECP	16.730,42	EC	13.269,58
		CS	76.991,66	TR	26.156,63	FPV	0,00	0,00	TR	TR	34.104,61
		<b>RS</b>	<b>267.521,15</b>	<b>RR</b>	<b>226.266,45</b>	<b>R</b>	<b>-3.050,00</b>	<b>0,00</b>	<b>EP</b>	<b>38.204,70</b>	<b>0,00</b>
		<b>CP</b>	<b>812.325,47</b>	<b>RC</b>	<b>650.519,00</b>	<b>I</b>	<b>795.595,05</b>	<b>ECP</b>	<b>16.730,42</b>	<b>EC</b>	<b>145.076,05</b>
		<b>CS</b>	<b>1.079.846,62</b>	<b>TR</b>	<b>876.785,45</b>	<b>FPV</b>	<b>0,00</b>	<b>0,00</b>	<b>TR</b>	<b>TR</b>	<b>183.280,75</b>
13491.1	PROGETTO SISTEMA INTEGRATO - TRASFERIMENTI CORRENTI	RS	0,00	RR	0,00	R	0,00	0,00	EP	0,00	0,00
		CP	44.300,00	RC	37.528,34	I	37.528,34	ECP	6.771,66	EC	0,00
		CS	44.300,00	TR	37.528,34	FPV	0,00	0,00	TR	TR	0,00
13833.1	CONTRIBUTO PER CORSO TIMA	RS	0,00	RR	0,00	R	0,00	0,00	EP	0,00	0,00
		CP	3.000,00	RC	3.000,00	I	3.000,00	ECP	0,00	EC	0,00
		CS	3.000,00	TR	3.000,00	FPV	0,00	0,00	TR	TR	0,00

MISSIONE	PROGRAMMA	TITOLO	DENOMINAZIONE	Residui passivi al 1/1/2025		Pagamenti in conto residui		Riaccertamento residui (R)		Economie di competenza		Residui passivi da esercizi precedenti	
				(RS)	(CS)	(PR)	(PC)	(I)	(FPV)	(ECP=CP-I-FPV)	(EP=RS-PR+R-P)	(EC=L-PC)	(TR=EP+EC)
				Previsioni definitive di competenza (CP)	Previsioni definitive di cassa	Pagamenti in conto competenza (PC)	Totale pagamenti	Impegni (I)	Fondo pluriennale vincolato		Residui passivi da esercizio di competenza	Totale residui passivi da riportare	
<b>MACROAGGREGATO 4 - TRASFERIMENTI CORRENTI</b>				<b>RS</b>	<b>0,00</b>	<b>RR</b>	<b>0,00</b>	<b>R</b>	<b>0,00</b>	<b>EP</b>	<b>0,00</b>	<b>0,00</b>	<b>0,00</b>
				<b>CP</b>	<b>47.300,00</b>	<b>RC</b>	<b>40.528,34</b>	<b>I</b>	<b>40.528,34</b>	<b>ECP</b>	<b>6.771,66</b>	<b>EC</b>	<b>0,00</b>
				<b>CS</b>	<b>47.300,00</b>	<b>TR</b>	<b>40.528,34</b>	<b>FPV</b>	<b>0,00</b>	<b>TR</b>	<b>0,00</b>	<b>TR</b>	<b>0,00</b>
				RS	267.521,15	RR	226.266,45	R	-3.050,00	EP		EP	38.204,70
				CP	859.625,47	RC	691.047,34	I	836.123,39	ECP		EC	145.076,05
				CS	1.127.146,62	TR	917.313,79	FPV	0,00	TR		TR	183.280,75
<b>TOTALE PROGRAMMA 2 - ATTIVITÀ CULTURALI E INTERVENTI DIVERSI NEL SETTORE CULTURALE</b>				RS	267.521,15	RR	226.266,45	R	-3.050,00	P	0,00	EP	38.204,70
				CP	859.625,47	RC	691.047,34	I	836.123,39	ECP		EC	145.076,05
				CS	1.127.146,62	TR	917.313,79	FPV	0,00	TR		TR	183.280,75
<b>TOTALE MISSIONE 5 - TUTELA E VALORIZZAZIONE DEI BENI E ATTIVITÀ CULTURALI</b>				RS	267.521,15	RR	226.266,45	R	-3.050,00	P	0,00	EP	38.204,70
				CP	859.625,47	RC	691.047,34	I	836.123,39	ECP		EC	145.076,05
				CS	1.127.146,62	TR	917.313,79	FPV	0,00	TR		TR	183.280,75

MISSIONE	PROGRAMMA	TITOLO	DENOMINAZIONE	Residui passivi al 1/1/2025		Pagamenti in conto residui		Riaccertamento residui (R)		Residui passivi da esercizi precedenti (EP=RS-PR+R-P)	
				(RS)	(CS)	(PR)	(TP=PR+PC)	(R)	(I)	(EP)	(P)
				Previsioni definitive di competenza (CP)	Previsioni definitive di cassa	Pagamenti in conto competenza (PC)	Totale pagamenti	Impegni (I)	Fondo pluriennale vincolato	Residui passivi da esercizio di competenza (EC=L-PC)	Totale residui passivi da riportare (TR=EP+EC)

## MISSIONE 7 - MISSIONE 7 - TURISMO

### PROGRAMMA 1 - PROGRAMMA 1 - SVILUPPO E VALORIZZAZIONE DEL TURISMO

#### TITOLO 1 - SPESE CORRENTI

13274.1	SPESE GESTIONE ASSOCIATA TURISMO	RS	1.872,27	RR	1.822,07	R	0,00			EP	50,20
		CP	27.000,00	RC	19.751,07	I	24.443,69	ECP		EC	4.692,62
		CS	28.872,27	TR	21.573,14	FPV	0,00			TR	4.742,82
13275.1	CONTRATTO DI SERVIZIO SEVAT PER G.A. TURISMO	RS	0,00	RR	0,00	R	0,00			EP	0,00
		CP	59.400,00	RC	59.384,52	I	59.384,52	ECP	15,48	EC	0,00
		CS	59.400,00	TR	59.384,52	FPV	0,00			TR	0,00
	<b>MACROAGGREGATO 3 - ACQUISTO DI BENI E SERVIZI</b>	<b>RS</b>	<b>1.872,27</b>	<b>RR</b>	<b>1.822,07</b>	<b>R</b>	<b>0,00</b>			<b>EP</b>	<b>50,20</b>
		<b>CP</b>	<b>86.400,00</b>	<b>RC</b>	<b>79.135,59</b>	<b>I</b>	<b>83.828,21</b>	<b>ECP</b>	<b>2.571,79</b>	<b>EC</b>	<b>4.692,62</b>
		<b>CS</b>	<b>88.272,27</b>	<b>TR</b>	<b>80.957,66</b>	<b>FPV</b>	<b>0,00</b>			<b>TR</b>	<b>4.742,82</b>
	<b>TITOLO 1 - SPESE CORRENTI</b>	<b>RS</b>	<b>1.872,27</b>	<b>RR</b>	<b>1.822,07</b>	<b>R</b>	<b>0,00</b>			<b>EP</b>	<b>50,20</b>
		<b>CP</b>	<b>86.400,00</b>	<b>RC</b>	<b>79.135,59</b>	<b>I</b>	<b>83.828,21</b>	<b>ECP</b>	<b>2.571,79</b>	<b>EC</b>	<b>4.692,62</b>
		<b>CS</b>	<b>88.272,27</b>	<b>TR</b>	<b>80.957,66</b>	<b>FPV</b>	<b>0,00</b>			<b>TR</b>	<b>4.742,82</b>

#### TITOLO 2 - SPESE IN CONTO CAPITALE

25225.1	ADEGUAMENTO FUNZIONALE IMPIANTO DI RISALITA ZOCCHI	RS	12.394,70	RR	0,00	R	0,00			EP	12.394,70
		CP	91.665,56	RC	0,00	I	0,00	ECP	91.665,56	EC	0,00
		CS	104.060,26	TR	0,00	FPV	0,00			TR	12.394,70
25230.1	REALIZZAZIONE LAVORI DI RINNOVO E POTENZIAMENTO IMPIANTO DI RISALITA BARARD	RS	28.798,57	RR	123,36	R	0,00			EP	28.675,21
		CP	110.860,68	RC	0,00	I	0,00	ECP	110.860,68	EC	0,00
		CS	139.659,25	TR	123,36	FPV	0,00			TR	28.675,21
	<b>MACROAGGREGATO 2 - INVESTIMENTI FISSI LORDI E ACQUISTO DI TERRENI</b>	<b>RS</b>	<b>41.193,27</b>	<b>RR</b>	<b>123,36</b>	<b>R</b>	<b>0,00</b>			<b>EP</b>	<b>41.069,91</b>
		<b>CP</b>	<b>202.526,24</b>	<b>RC</b>	<b>0,00</b>	<b>I</b>	<b>0,00</b>	<b>ECP</b>	<b>202.526,24</b>	<b>EC</b>	<b>0,00</b>
		<b>CS</b>	<b>243.719,51</b>	<b>TR</b>	<b>123,36</b>	<b>FPV</b>	<b>0,00</b>			<b>TR</b>	<b>41.069,91</b>
	<b>TITOLO 2 - SPESE IN CONTO CAPITALE</b>	<b>RS</b>	<b>41.193,27</b>	<b>RR</b>	<b>123,36</b>	<b>R</b>	<b>0,00</b>			<b>EP</b>	<b>41.069,91</b>
		<b>CP</b>	<b>202.526,24</b>	<b>RC</b>	<b>0,00</b>	<b>I</b>	<b>0,00</b>	<b>ECP</b>	<b>202.526,24</b>	<b>EC</b>	<b>0,00</b>
		<b>CS</b>	<b>243.719,51</b>	<b>TR</b>	<b>123,36</b>	<b>FPV</b>	<b>0,00</b>			<b>TR</b>	<b>41.069,91</b>

MISSIONE	PROGRAMMA	TITOLO	DENOMINAZIONE	Residui passivi al 1/1/2025		Pagamenti in conto residui		Riaccertamento residui (R)		Economie di competenza		Residui passivi da esercizi precedenti	
				(RS)	(CS)	(PR)	(PC)	(R)	(I)	(ECP=CP-I-FPV)	(EP=RS-PR+R-P)	(EC=L-PC)	(TR=EP+EC)
				Previsioni definitive di competenza (CP)	Previsioni definitive di cassa (CS)	Pagamenti in conto competenza (PC)	Totale pagamenti (TP=PR+PC)	Impegni (I)	Fondo pluriennale vincolato (FPV)			Residui passivi da esercizio di competenza (EC=L-PC)	Totale residui passivi da riportare (TR=EP+EC)
<b>TOTALE PROGRAMMA 1 - SVILUPPO E VALORIZZAZIONE DEL TURISMO</b>				RS	43.065,54	RR	1.945,43	R	0,00	P	0,00	EP	41.120,11
				CP	288.926,24	RC	79.135,59	I	83.828,21	ECP	205.098,03	EC	4.692,62
				CS	331.991,78	TR	81.081,02	FPV	0,00			TR	45.812,73
<b>TOTALE MISSIONE 7 - TURISMO</b>				RS	43.065,54	RR	1.945,43	R	0,00	P	0,00	EP	41.120,11
				CP	288.926,24	RC	79.135,59	I	83.828,21	ECP	205.098,03	EC	4.692,62
				CS	331.991,78	TR	81.081,02	FPV	0,00			TR	45.812,73

MISSIONE	PROGRAMMA	TITOLO	DENOMINAZIONE	Residui passivi al 1/1/2025		Pagamenti in conto residui		Riaccertamento residui (R)		Economie di competenza		Residui passivi da esercizi precedenti	
				(RS)	(CS)	(PR)	(TP=PR+PC)	(R)	(I)	(ECP=CP-I-FPV)	(EP=RS-PR+R-P)		
				Previsioni definitive di competenza (CP)	Previsioni definitive di cassa	Pagamenti in conto competenza (PC)	Totale pagamenti	Impegni (I)	Fondo pluriennale vincolato	Residui passivi da esercizio di competenza (EC=I-PC)	Totale residui passivi da riportare (TR=EP+EC)		
<b>MISSIONE 8 - MISSIONE 8 - ASSETTO DEL TERRITORIO ED EDILIZIA ABITATIVA</b>													
<b>PROGRAMMA 1 - PROGRAMMA 1 - URBANISTICA E ASSETTO DEL TERRITORIO</b>													
<b>TITOLO 2 - SPESE IN CONTO CAPITALE</b>													
3777.1	TRASFERIMENTI A COMUNI PER OPERE PUBBLICHE			RS	73.000,00	RR	0,00	R	0,00			EP	73.000,00
				CP	0,00	RC	0,00	I	0,00	ECP	0,00	EC	0,00
				CS	73.000,00	TR	0,00	FPV	0,00			TR	73.000,00
	<b>MACROAGGREGATO 3 - CONTRIBUTI AGLI INVESTIMENTI</b>			<b>RS</b>	<b>73.000,00</b>	<b>RR</b>	<b>0,00</b>	<b>R</b>	<b>0,00</b>	<b>ECP</b>	<b>0,00</b>	<b>EP</b>	<b>73.000,00</b>
				<b>CP</b>	<b>0,00</b>	<b>RC</b>	<b>0,00</b>	<b>I</b>	<b>0,00</b>	<b>ECP</b>	<b>0,00</b>	<b>EC</b>	<b>0,00</b>
				<b>CS</b>	<b>73.000,00</b>	<b>TR</b>	<b>0,00</b>	<b>FPV</b>	<b>0,00</b>			<b>TR</b>	<b>73.000,00</b>
	<b>TITOLO 2 - SPESE IN CONTO CAPITALE</b>			RS	73.000,00	RR	0,00	R	0,00			EP	73.000,00
				CP	0,00	RC	0,00	I	0,00	ECP	0,00	EC	0,00
				CS	73.000,00	TR	0,00	FPV	0,00			TR	73.000,00
	<b>TOTALE PROGRAMMA 1 - URBANISTICA E ASSETTO DEL TERRITORIO</b>			RS	73.000,00	RR	0,00	R	0,00	P	0,00	EP	73.000,00
				CP	0,00	RC	0,00	I	0,00	ECP	0,00	EC	0,00
				CS	73.000,00	TR	0,00	FPV	0,00			TR	73.000,00
	<b>TOTALE MISSIONE 8 - ASSETTO DEL TERRITORIO ED EDILIZIA ABITATIVA</b>			RS	73.000,00	RR	0,00	R	0,00	P	0,00	EP	73.000,00
				CP	0,00	RC	0,00	I	0,00	ECP	0,00	EC	0,00
				CS	73.000,00	TR	0,00	FPV	0,00			TR	73.000,00

MISSIONE	PROGRAMMA	TITOLO	DENOMINAZIONE		Residui passivi al 1/1/2025		Pagamenti in conto residui		Riaccertamento residui (R)		Residui passivi da esercizi precedenti (EP=RS-PR+R-P)	
					Previsioni definitive di competenza (CP)		Pagamenti in conto competenza (PC)		Impegni (I)		Residui passivi da esercizio di competenza (EC=L-PC)	
					Previsioni definitive di cassa (CS)		Totale pagamenti (TP=PR+PC)		Fondo pluriennale vincolato (FPV)		Totale residui passivi da riportare (TR=EP+EC)	
12220.1	VERSAMENTO CANONE DEMANIALE PER L'UTILIZZO DELL'ACQUA PUBBLICA		RS	0,00	RR	0,00	R	0,00	0,00	EP	0,00	0,00
			CP	5.000,00	RC	4.960,51	I	4.960,51	ECP	39,49	EC	0,00
			CS	5.000,00	TR	4.960,51	FPV	0,00		TR	0,00	0,00
<b>MACROAGGREGATO 2 - IMPOSTE E TASSE A CARICO DELL'ENTE</b>			<b>RS</b>	<b>0,00</b>	<b>RR</b>	<b>0,00</b>	<b>R</b>	<b>0,00</b>	<b>0,00</b>	<b>EP</b>	<b>0,00</b>	<b>0,00</b>
			<b>CP</b>	<b>5.000,00</b>	<b>RC</b>	<b>4.960,51</b>	<b>I</b>	<b>4.960,51</b>	<b>ECP</b>	<b>39,49</b>	<b>EC</b>	<b>0,00</b>
			<b>CS</b>	<b>5.000,00</b>	<b>TR</b>	<b>4.960,51</b>	<b>FPV</b>	<b>0,00</b>	<b>0,00</b>	<b>TR</b>	<b>0,00</b>	<b>0,00</b>
13200.1	SPESE LEGALI PER CONTENZIOSO GESTIONE RETICOLO IDRICO MINORE RIM		RS	7.738,58	RR	6.531,84	R	0,00	0,00	EP	1.206,74	0,00
			CP	6.000,00	RC	208,75	I	6.000,00	ECP	0,00	EC	5.791,25
			CS	13.738,58	TR	6.740,59	FPV	0,00		TR	6.997,99	0,00
<b>MACROAGGREGATO 3 - ACQUISTO DI BENI E SERVIZI</b>			<b>RS</b>	<b>7.738,58</b>	<b>RR</b>	<b>6.531,84</b>	<b>R</b>	<b>0,00</b>	<b>0,00</b>	<b>EP</b>	<b>1.206,74</b>	<b>0,00</b>
			<b>CP</b>	<b>6.000,00</b>	<b>RC</b>	<b>208,75</b>	<b>I</b>	<b>6.000,00</b>	<b>ECP</b>	<b>0,00</b>	<b>EC</b>	<b>5.791,25</b>
			<b>CS</b>	<b>13.738,58</b>	<b>TR</b>	<b>6.740,59</b>	<b>FPV</b>	<b>0,00</b>	<b>0,00</b>	<b>TR</b>	<b>6.997,99</b>	<b>0,00</b>
3792.1	TRASFERIMENTI QUOTE COMUNI R.I.M. PER GESTIONE CORRENTE		RS	5.377,67	RR	0,00	R	-5.377,67		EP	0,00	0,00
			CP	0,00	RC	0,00	I	0,00	ECP	0,00	EC	0,00
			CS	5.377,67	TR	0,00	FPV	0,00		TR	0,00	0,00
<b>MACROAGGREGATO 4 - TRASFERIMENTI CORRENTI</b>			<b>RS</b>	<b>5.377,67</b>	<b>RR</b>	<b>0,00</b>	<b>R</b>	<b>-5.377,67</b>	<b>0,00</b>	<b>EP</b>	<b>0,00</b>	<b>0,00</b>
			<b>CP</b>	<b>0,00</b>	<b>RC</b>	<b>0,00</b>	<b>I</b>	<b>0,00</b>	<b>ECP</b>	<b>0,00</b>	<b>EC</b>	<b>0,00</b>
			<b>CS</b>	<b>5.377,67</b>	<b>TR</b>	<b>0,00</b>	<b>FPV</b>	<b>0,00</b>	<b>0,00</b>	<b>TR</b>	<b>0,00</b>	<b>0,00</b>
<b>TITOLO 1 - SPESE CORRENTI</b>			<b>RS</b>	<b>13.116,25</b>	<b>RR</b>	<b>6.531,84</b>	<b>R</b>	<b>-5.377,67</b>	<b>0,00</b>	<b>EP</b>	<b>1.206,74</b>	<b>0,00</b>
			<b>CP</b>	<b>11.000,00</b>	<b>RC</b>	<b>5.169,26</b>	<b>I</b>	<b>10.960,51</b>	<b>ECP</b>	<b>39,49</b>	<b>EC</b>	<b>5.791,25</b>
			<b>CS</b>	<b>24.116,25</b>	<b>TR</b>	<b>11.701,10</b>	<b>FPV</b>	<b>0,00</b>	<b>0,00</b>	<b>TR</b>	<b>6.997,99</b>	<b>0,00</b>
<b>TOTALE PROGRAMMA 2 - TUTELA, VALORIZZAZIONE E RECUPERO AMBIENTALE</b>			<b>RS</b>	<b>13.116,25</b>	<b>RR</b>	<b>6.531,84</b>	<b>R</b>	<b>-5.377,67</b>	<b>P</b>	<b>0,00</b>	<b>EP</b>	<b>1.206,74</b>
			<b>CP</b>	<b>11.000,00</b>	<b>RC</b>	<b>5.169,26</b>	<b>I</b>	<b>10.960,51</b>	<b>ECP</b>	<b>39,49</b>	<b>EC</b>	<b>5.791,25</b>
			<b>CS</b>	<b>24.116,25</b>	<b>TR</b>	<b>11.701,10</b>	<b>FPV</b>	<b>0,00</b>	<b>0,00</b>	<b>TR</b>	<b>6.997,99</b>	<b>0,00</b>

## MISSIONE 9 - SVILUPPO SOSTENIBILE E TUTELA DEL TERRITORIO E DELL'AMBIENTE

### PROGRAMMA 2 - PROGRAMMA 2 - TUTELA, VALORIZZAZIONE E RECUPERO AMBIENTALE

#### TITOLO 1 - SPESE CORRENTI

MISSIONE	PROGRAMMA	TITOLO	DENOMINAZIONE	Residui passivi al 1/1/2025		Pagamenti in conto residui		Riaccertamento residui (R)		Residui passivi da esercizi precedenti (EP=RS-PR+R-P)			
				Previsioni definitive di competenza (CP)		Pagamenti in conto competenza (PC)		Impegni (I)		Residui passivi da esercizio di competenza (EC=L-PC)			
				(RS)	(CS)	(PR)	(PC)	(I)	(ECP=CP-I-FPV)	(EP)	(EC)	Totale residui passivi da riportare (TR=EP+EC)	
10457.1			STIPENDI ED ASSEGNI FISSI PERSONALE UFFICIO TECNICO	RS	0,00	RR	0,00	R	0,00		EP	0,00	
				CP	160.500,00	RC	155.061,98	I	155.061,98	ECP		EC	0,00
				CS	160.500,00	TR	155.061,98	FPV	0,00			TR	0,00
10458.1			ONERI PREVIDENZIALI PERSONALE UFFICIO TECNICO	RS	5.752,51	RR	5.752,51	R	0,00		EP	0,00	
				CP	70.500,00	RC	63.816,46	I	69.679,75	ECP		EC	5.863,29
				CS	76.252,51	TR	69.568,97	FPV	0,00			TR	5.863,29
10583.1			STIPENDI ED ASSEGNI FISSI PERSONALE AGRICOLTURA	RS	0,00	RR	0,00	R	0,00		EP	0,00	
				CP	26.600,00	RC	25.579,80	I	25.579,80	ECP		EC	0,00
				CS	26.600,00	TR	25.579,80	FPV	0,00			TR	0,00
10584.1			ONERI PREVIDENZIALI PERSONALE AGRICOLTURA	RS	776,52	RR	776,52	R	0,00		EP	0,00	
				CP	14.000,00	RC	12.903,57	I	13.709,38	ECP		EC	805,81
				CS	14.776,52	TR	13.680,09	FPV	0,00			TR	805,81
13840.1			FONDO INDENNITÀ POSIZIONE E RISULTATO RESPONSABILI POSIZIONI ORGANIZZATIVE	RS	17.326,05	RR	16.750,00	R	0,00		EP	576,05	
				CP	84.000,00	RC	67.000,05	I	83.750,05	ECP		EC	16.750,00
				CS	101.326,05	TR	83.750,05	FPV	0,00			TR	17.326,05
13841.1			FONDO INDENNITÀ POSIZIONE E RISULTATO RESPONSABILI DIRIGENTI	RS	23.648,00	RR	23.648,00	R	0,00		EP	0,00	
				CP	67.000,00	RC	43.200,56	I	66.848,56	ECP		EC	23.648,00
				CS	90.648,00	TR	66.848,56	FPV	0,00			TR	23.648,00
			<b>MACROAGGREGATO 1 - REDDITI DA LAVORO DIPENDENTE</b>	<b>RS</b>	<b>47.503,08</b>	<b>RR</b>	<b>46.927,03</b>	<b>R</b>	<b>0,00</b>		<b>EP</b>	<b>576,05</b>	
				<b>CP</b>	<b>422.600,00</b>	<b>RC</b>	<b>367.562,42</b>	<b>I</b>	<b>414.629,52</b>	<b>ECP</b>		<b>EC</b>	<b>47.067,10</b>
				<b>CS</b>	<b>470.103,08</b>	<b>TR</b>	<b>414.489,45</b>	<b>FPV</b>	<b>0,00</b>		<b>TR</b>	<b>47.643,15</b>	
10459.1			IRAP SU STIPENDI PERSONALE AREA TECNICA	RS	2.261,79	RR	2.261,79	R	0,00		EP	0,00	
				CP	20.500,00	RC	17.970,12	I	19.980,20	ECP		EC	2.010,08
				CS	22.761,79	TR	20.231,91	FPV	0,00			TR	2.010,08
10585.1			IRAP SU STIPENDI PERSONALE AREA AGRICOLTURA	RS	288,40	RR	288,40	R	0,00		EP	0,00	
				CP	4.000,00	RC	3.497,12	I	3.773,37	ECP		EC	276,25
				CS	4.288,40	TR	3.785,52	FPV	0,00			TR	276,25
			<b>MACROAGGREGATO 2 - IMPOSTE E TASSE A CARICO DELL'ENTE</b>	<b>RS</b>	<b>2.550,19</b>	<b>RR</b>	<b>2.550,19</b>	<b>R</b>	<b>0,00</b>		<b>EP</b>	<b>0,00</b>	
				<b>CP</b>	<b>24.500,00</b>	<b>RC</b>	<b>21.467,24</b>	<b>I</b>	<b>23.753,57</b>	<b>ECP</b>		<b>EC</b>	<b>2.286,33</b>
				<b>CS</b>	<b>27.050,19</b>	<b>TR</b>	<b>24.017,43</b>	<b>FPV</b>	<b>0,00</b>		<b>TR</b>	<b>2.286,33</b>	

MISSIONE	PROGRAMMA	TITOLO	DENOMINAZIONE	Residui passivi al 1/1/2025		Pagamenti in conto residui		Riaccertamento residui (R)		Economie di competenza		Residui passivi da esercizi precedenti	
				(RS)		(PR)		Impegni (I)		(ECP=CP-I-FPV)		(EP=RS-PR+R-P)	
				Previsioni definitive di competenza (CP)	Previsioni definitive di cassa (CS)	Pagamenti in conto competenza (PC)	Totale pagamenti (TP=PR+PC)	Fondo pluriennale vincolato (FPV)			Totale residui passivi da riportare (TR=EP+EC)		
10564.1			ACQUISTO DI BENI PER IL SERVIZIO GUARDIE ECOLOGICHE VOLONTARIE - SERVIZI DIVERSI PER LA TUTELA DELL'AMBIENTE	RS CP CS	0,00 2.500,00 2.500,00	RR RC TR	0,00 0,00 0,00	R I FPV	0,00 2.500,00 0,00	ECP	0,00	EP EC TR	0,00 2.500,00 2.500,00
10594.1			INTERVENTI E SOSTEGNI PER L'AGRICOLTURA	RS CP CS	5.950,00 18.000,00 23.950,00	RR RC TR	5.500,00 10.000,00 15.500,00	R I FPV	0,00 18.000,00 0,00	ECP	0,00	EP EC TR	450,00 8.000,00 8.450,00
13547.1			GESTIONE UFFICIO POLO CATASTALE - PRESTAZIONE SERVIZI	RS CP CS	214,00 1.000,00 1.214,00	RR RC TR	36,00 218,00 254,00	R I FPV	0,00 518,00 0,00	ECP	482,00	EP EC TR	178,00 300,00 478,00
13643.1			INTEGRAZIONE CONTRATTO PER EXTRAGETTITO RETICOLO IDRICO MINORE	RS CP CS	51.652,28 134.910,00 186.562,28	RR RC TR	47.187,32 24.293,53 71.480,85	R I FPV	-3.552,61 102.613,03 0,00	ECP	32.296,97	EP EC TR	912,35 78.319,50 79.231,85
13644.1			INTEGRAZIONE CONTRATTO PER EXTRAGETTITO POLO CATASTALE	RS CP CS	69.807,60 50.000,00 119.807,60	RR RC TR	59.631,20 32.963,26 92.594,46	R I FPV	-726,40 50.000,00 0,00	ECP	0,00	EP EC TR	9.450,00 17.036,74 26.486,74
13652.1			GESTIONE SPORTELLO UNICO ATTIVITÀ PRODUTTIVE (SUAP)	RS CP CS	0,00 9.200,00 9.200,00	RR RC TR	0,00 8.770,00 8.770,00	R I FPV	0,00 9.200,00 0,00	ECP	0,00	EP EC TR	0,00 430,00 430,00
13692.1			CONVENZIONE TESORERIA ENTE BANCA POPOLARE DI SONDRIO PER PAGAMENTI SPORTELLO UNICO ATTIVITÀ PRODUTTIVE SUAP	RS CP CS	0,00 1.000,00 1.000,00	RR RC TR	0,00 0,00 0,00	R I FPV	0,00 0,00 0,00	ECP	1.000,00	EP EC TR	0,00 0,00 0,00
13741.1			GESTIONE DELLA CENTRALE UNICA DI COMMITTENZA - PRESTAZIONE DI SERVIZI	RS CP CS	0,00 8.250,00 8.250,00	RR RC TR	0,00 8.248,00 8.248,00	R I FPV	0,00 8.248,00 0,00	ECP	2,00	EP EC TR	0,00 0,00 0,00
13790.1			SPESE DI GARA PER CONTO DEI COMUNI	RS CP CS	39.078,55 80.000,00 119.078,55	RR RC TR	34.260,00 24.755,00 59.015,00	R I FPV	-2.420,63 72.056,82 0,00	ECP	7.943,18	EP EC TR	2.397,92 47.301,82 49.699,74
13838.1			CONTRATTO DI SERVIZIO SEVAT GESTIONE RETICOLO IDRICO MINORE	RS CP CS	0,00 98.889,23 98.889,23	RR RC TR	0,00 98.889,23 98.889,23	R I FPV	0,00 98.889,23 0,00	ECP	0,00	EP EC TR	0,00 0,00 0,00
<b>MACROAGGREGATO 3 - ACQUISTO DI BENI E SERVIZI</b>				<b>RS CP CS</b>	<b>166.702,43 403.749,23 570.451,66</b>	<b>RR RC TR</b>	<b>146.614,52 208.137,02 354.751,54</b>	<b>R I FPV</b>	<b>-6.699,64 362.025,08 0,00</b>	<b>ECP</b>	<b>41.724,15</b>	<b>EP EC TR</b>	<b>13.388,27 153.888,06 167.276,33</b>

MISSIONE	PROGRAMMA	TITOLO	DENOMINAZIONE	Residui passivi al 1/1/2025		Pagamenti in conto residui		Riaccertamento residui (R)		Economie di competenza		Residui passivi da esercizi precedenti	
				(RS)	(CS)	(PR)	(PC)	(I)	(ECP=CP-I-FPV)	(EP=RS-PR+R-P)	(EC=L-PC)		
				Previsioni definitive di competenza (CP)	Previsioni definitive di cassa	Pagamenti in conto competenza (PC)	Totale pagamenti	Impegni (I)	(ECP=CP-I-FPV)	Residui passivi da esercizio di competenza	Totale residui passivi da riportare		
13131.1			PARTECIPAZIONE AL CONSORZIO FORESTALE DI NASEGO	RS	0,00	RR	0,00	R	0,00			EP	0,00
				CP	1.000,00	RC	1.000,00	I	1.000,00	ECP	0,00	EC	0,00
				CS	1.000,00	TR	1.000,00	FPV	0,00			TR	0,00
13693.1			TRASFERIMENTI A FAVORE DELL'A.T.S. PER SPORTELLO UNICO ATTIVITÀ PRODUTTIVE (SUAP)	RS	8.488,93	RR	8.070,05	R	0,00			EP	418,88
				CP	30.000,00	RC	19.190,33	I	24.620,87	ECP	5.379,13	EC	5.430,54
				CS	38.488,93	TR	27.260,38	FPV	0,00			TR	5.849,42
13727.1			RESTITUZIONE QUOTE AI COMUNI PER SPORTELLO UNICO EDILIZIA DI GITALE (SUED)	RS	349.913,32	RR	310.077,92	R	-6.746,26			EP	33.089,14
				CP	616.000,00	RC	248.908,05	I	601.443,44	ECP	14.556,56	EC	352.535,39
				CS	965.913,32	TR	558.985,97	FPV	0,00			TR	385.624,53
13730.1			TRASFERIMENTI PER SERVIZIO GUARDIE ECOLOGICHE VOLONTARIE	RS	6.268,80	RR	6.268,80	R	0,00			EP	0,00
				CP	4.070,21	RC	3.932,00	I	4.070,21	ECP	0,00	EC	138,21
				CS	10.339,01	TR	10.200,80	FPV	0,00			TR	138,21
13792.1			TRASFERIMENTI QUOTE COMUNI R.I.M. PER GESTIONE CORRENTE	RS	159.848,26	RR	159.785,60	R	0,00			EP	62,66
				CP	352.300,00	RC	145.625,23	I	230.508,69	ECP	121.791,31	EC	84.883,46
				CS	512.148,26	TR	305.410,83	FPV	0,00			TR	84.946,12
14120.1			PARTECIPAZIONE AL CONSORZIO FORESTALE ALTA VALLE TROMPIA	RS	1.500,00	RR	0,00	R	0,00			EP	1.500,00
				CP	1.500,00	RC	0,00	I	1.500,00	ECP	0,00	EC	1.500,00
				CS	3.000,00	TR	0,00	FPV	0,00			TR	3.000,00
<b>MACROAGGREGATO 4 - TRASFERIMENTI CORRENTI</b>				<b>RS</b>	<b>526.019,31</b>	<b>RR</b>	<b>484.202,37</b>	<b>R</b>	<b>-6.746,26</b>			<b>EP</b>	<b>35.070,68</b>
				<b>CP</b>	<b>1.004.870,21</b>	<b>RC</b>	<b>418.655,61</b>	<b>I</b>	<b>863.143,21</b>	<b>ECP</b>	<b>141.727,00</b>	<b>EC</b>	<b>444.487,60</b>
				<b>CS</b>	<b>1.530.889,52</b>	<b>TR</b>	<b>902.857,98</b>	<b>FPV</b>	<b>0,00</b>			<b>TR</b>	<b>479.558,28</b>
<b>TITOLO 1 - SPESE CORRENTI</b>				<b>RS</b>	<b>742.775,01</b>	<b>RR</b>	<b>680.294,11</b>	<b>R</b>	<b>-13.445,90</b>			<b>EP</b>	<b>49.035,00</b>
				<b>CP</b>	<b>1.855.719,44</b>	<b>RC</b>	<b>1.015.822,29</b>	<b>I</b>	<b>1.663.551,38</b>	<b>ECP</b>	<b>192.168,06</b>	<b>EC</b>	<b>647.729,09</b>
				<b>CS</b>	<b>2.598.494,45</b>	<b>TR</b>	<b>1.696.116,40</b>	<b>FPV</b>	<b>0,00</b>			<b>TR</b>	<b>696.764,09</b>
<b>TITOLO 2 - SPESE IN CONTO CAPITALE</b>													
23070.1			PROTEZIONE E CONTRASTO INCENDI BOSCHIVI COMUNE DI LUMEZZANE (PSR 8.3.1 TIPOLOGIA A 2023)	RS	35,00	RR	0,00	R	0,00			EP	35,00
				CP	0,00	RC	0,00	I	0,00	ECP	0,00	EC	0,00
				CS	35,00	TR	0,00	FPV	0,00			TR	35,00
23210.1			INTERVENTI BANDO TERRAZZAMENTI 2023-2024	RS	181.470,27	RR	178.229,95	R	0,00			EP	3.240,32
				CP	0,00	RC	0,00	I	0,00	ECP	0,00	EC	0,00
				CS	181.470,27	TR	178.229,95	FPV	0,00			TR	3.240,32

MISSIONE	PROGRAMMA	TITOLO	DENOMINAZIONE	Residui passivi al 1/1/2025		Pagamenti in conto residui		Riaccertamento residui (R)		Economie di competenza		Residui passivi da esercizi precedenti	
				(RS)		(PR)		Impegni (I)		(ECP=CP-I-FPV)		(EP=RS-PR+R-P)	
				Previsioni definitive di competenza (CP)	Previsioni definitive di cassa (CS)	Pagamenti in conto competenza (PC)	Totale pagamenti (TP=PR+PC)	Fondo pluriennale vincolato (FPV)			Totale residui passivi da riportare (TR=EP+EC)		
23300.1			REALIZZAZ. OPERE DI POTENZIAMENTO PERCORSO ESCURSIONISTICO E SERVIZIO SISTEMA MALGHIVO PIAN DEL BENE, MALGA PIAZZE-CROCE	RS CP CS	278.600,00 0,00 278.600,00	RR RC TR	0,00 0,00 0,00	R I FPV	0,00 0,00 0,00	ECP	0,00	EP EC TR	278.600,00 0,00 278.600,00
23585.1			L.R. 31/08 ART. 25 - 26 MISURE FORESTALI	RS CP CS	538.532,20 0,00 538.532,20	RR RC TR	468.535,60 0,00 468.535,60	R I FPV	0,00 0,00 0,00	ECP	0,00	EP EC TR	69.996,60 0,00 69.996,60
23585.2			L.R. 31/08 ART. 25 - 26 MISURE FORESTALI ANNO 2024	RS CP CS	129.417,02 0,00 129.417,02	RR RC TR	0,00 0,00 0,00	R I FPV	0,00 0,00 0,00	ECP	0,00	EP EC TR	129.417,02 0,00 129.417,02
23585.3			L.R. 31/08 ART. 25 - 26 MISURE FORESTALI ANNO 2025	RS CP CS	0,00 200.000,00 200.000,00	RR RC TR	0,00 0,00 0,00	R I FPV	0,00 0,00 0,00	ECP	200.000,00	EP EC TR	0,00 0,00 0,00
23587.1			L.R. 31/08 ART. 43 - INTERVENTI COMPENSATIVI	RS CP CS	24.403,99 85.000,00 109.403,99	RR RC TR	20.743,99 16.874,50 37.618,49	R I FPV	0,00 85.000,00 0,00	ECP	0,00	EP EC TR	3.660,00 68.125,50 71.785,50
23588.1			L.R. 31/08 - ART. 61 VIGILANZA E SANZIONI	RS CP CS	2.956,70 30.000,00 32.956,70	RR RC TR	0,00 1.627,50 1.627,50	R I FPV	0,00 22.033,35 0,00	ECP	7.966,65	EP EC TR	2.956,70 20.405,85 23.362,55
23707.1			REALIZZAZIONE OPERE RELATIVE AL RETICOLO IDRICO MINORE (R.I. M.)	RS CP CS	435.471,48 565.430,00 1.000.901,48	RR RC TR	233.639,49 127.358,66 360.998,15	R I FPV	0,00 501.578,31 0,00	ECP	63.851,69	EP EC TR	201.831,99 374.219,65 576.051,64
23777.1			TRASFERIMENTI A COMUNI PER OPERE PUBBLICHE	RS CP CS	114.701,55 0,00 114.701,55	RR RC TR	20.427,55 0,00 20.427,55	R I FPV	0,00 0,00 0,00	ECP	0,00	EP EC TR	94.274,00 0,00 94.274,00
23777.2			TRASFERIMENTI A COMUNI PER OPERE PUBBLICHE ANNO 2024	RS CP CS	169.271,73 0,00 169.271,73	RR RC TR	126.115,31 0,00 126.115,31	R I FPV	0,00 0,00 0,00	ECP	0,00	EP EC TR	43.156,42 0,00 43.156,42
23777.3			TRASFERIMENTI A COMUNI PER OPERE PUBBLICHE ANNO 2025	RS CP CS	0,00 282.993,58 282.993,58	RR RC TR	0,00 131.360,60 131.360,60	R I FPV	0,00 282.993,58 0,00	ECP	0,00	EP EC TR	0,00 151.632,98 151.632,98
23778.1			TRASFERIMENTI A COMUNI PER CONTRIBUTI STRAORDINARI OPERE PUBBLICHE DA AVANZO DI AMMINISTRAZIONE	RS CP CS	205.459,15 0,00 205.459,15	RR RC TR	190.459,15 0,00 190.459,15	R I FPV	0,00 0,00 0,00	ECP	0,00	EP EC TR	15.000,00 0,00 15.000,00

MISSIONE PROGRAMMA TITOLO	DENOMINAZIONE	Residui passivi al 1/1/2025		Pagamenti in conto residui		Riaccertamento residui (R)		Residui passivi da esercizi precedenti (EP=RS-PR+R-P)	
		Previsioni definitive di competenza (CP)		Pagamenti in conto competenza (PC)		Impegni (I)		Residui passivi da esercizio di competenza (EC=L-PC)	
		(RS)	(CS)	(PR)	(TP=PR+PC)	Fondo pluriennale vincolato (FPV)		di competenza (EC=L-PC)	Totale residui passivi da riportare (TR=EP+EC)
23780.1	TRASFERIMENTI A COMUNI PER OPERE PUBBLICHE FIN. DM 19/06/2024 - ANNO 2024	RS	384.202,00	RR	312.389,89	R	0,00	EP	71.812,11
		CP	0,00	RC	0,00	I	0,00	EC	0,00
		CS	384.202,00	TR	312.389,89	FPV	0,00	TR	71.812,11
23780.2	TRASFERIMENTI A COMUNI PER OPERE PUBBLICHE FIN. DM 19/06/2024 - ANNO 2025	RS	0,00	RR	0,00	R	0,00	EP	0,00
		CP	329.202,00	RC	208.202,00	I	329.202,00	EC	121.000,00
		CS	329.202,00	TR	208.202,00	FPV	0,00	TR	121.000,00
<b>MACROAGGREGATO 3 - CONTRIBUTI AGLI INVESTIMENTI</b>		<b>RS</b>	<b>2.464.521,09</b>	<b>RR</b>	<b>1.550.540,93</b>	<b>R</b>	<b>0,00</b>	<b>EP</b>	<b>913.980,16</b>
		<b>CP</b>	<b>1.492.625,58</b>	<b>RC</b>	<b>485.423,26</b>	<b>I</b>	<b>1.220.807,24</b>	<b>EC</b>	<b>735.383,98</b>
		<b>CS</b>	<b>3.957.146,67</b>	<b>TR</b>	<b>2.035.964,19</b>	<b>FPV</b>	<b>0,00</b>	<b>TR</b>	<b>1.649.364,14</b>
<b>TITOLO 2 - SPESE IN CONTO CAPITALE</b>		<b>RS</b>	<b>2.464.521,09</b>	<b>RR</b>	<b>1.550.540,93</b>	<b>R</b>	<b>0,00</b>	<b>EP</b>	<b>913.980,16</b>
		<b>CP</b>	<b>1.492.625,58</b>	<b>RC</b>	<b>485.423,26</b>	<b>I</b>	<b>1.220.807,24</b>	<b>EC</b>	<b>735.383,98</b>
		<b>CS</b>	<b>3.957.146,67</b>	<b>TR</b>	<b>2.035.964,19</b>	<b>FPV</b>	<b>0,00</b>	<b>TR</b>	<b>1.649.364,14</b>
<b>TOTALE PROGRAMMA 5 - AREE PROTETTE, PARCHI NATURALI, PROTEZIONE NATURALISTICA E FORESTAZIONE</b>		<b>RS</b>	<b>3.207.296,10</b>	<b>RR</b>	<b>2.230.835,04</b>	<b>R</b>	<b>-13.445,90</b>	<b>P</b>	<b>0,00</b>
		<b>CP</b>	<b>3.348.345,02</b>	<b>RC</b>	<b>1.501.245,55</b>	<b>I</b>	<b>2.884.358,62</b>	<b>EC</b>	<b>463.986,40</b>
		<b>CS</b>	<b>6.555.641,12</b>	<b>TR</b>	<b>3.732.080,59</b>	<b>FPV</b>	<b>0,00</b>	<b>TR</b>	<b>2.346.128,23</b>
<b>PROGRAMMA 7 - PROGRAMMA 7 - SVILUPPO SOSTENIBILE TERRITORIO MONTANO PICCOLI COMUNI</b>									
<b>TITOLO 1 - SPESE CORRENTI</b>									
13075.1	SPESE PER ATTIVITA' PIANO VASP	RS	0,00	RR	0,00	R	0,00	EP	0,00
		CP	33.440,00	RC	0,00	I	33.440,00	ECP	0,00
		CS	33.440,00	TR	0,00	FPV	0,00	TR	33.440,00
13828.1	SPESE PER CONTRATTO DI SERVIZIO SEVAT	RS	9.620,00	RR	9.620,00	R	0,00	EP	0,00
		CP	108.155,78	RC	108.098,36	I	108.098,36	ECP	57,42
		CS	117.775,78	TR	117.718,36	FPV	0,00	TR	0,00
13829.1	SPESE PER CONTRATTO GLOBO	RS	4.264,34	RR	4.229,34	R	0,00	EP	35,00
		CP	68.242,60	RC	64.141,32	I	66.256,00	ECP	1.986,60
		CS	72.506,94	TR	68.370,66	FPV	0,00	TR	2.149,68
13839.1	SPESE PER ADEGUAMENTO COMPONENTI SUAP ALLE SPECIFICHE DM 26.09.2023	RS	0,00	RR	0,00	R	0,00	EP	0,00
		CP	78.696,80	RC	0,00	I	78.696,80	ECP	0,00
		CS	78.696,80	TR	0,00	FPV	0,00	TR	78.696,80
<b>MACROAGGREGATO 3 - ACQUISTO DI BENI E SERVIZI</b>		<b>RS</b>	<b>13.884,34</b>	<b>RR</b>	<b>13.849,34</b>	<b>R</b>	<b>0,00</b>	<b>EP</b>	<b>35,00</b>
		<b>CP</b>	<b>288.535,18</b>	<b>RC</b>	<b>172.239,68</b>	<b>I</b>	<b>286.491,16</b>	<b>EC</b>	<b>114.251,48</b>
		<b>CS</b>	<b>302.419,52</b>	<b>TR</b>	<b>186.089,02</b>	<b>FPV</b>	<b>0,00</b>	<b>TR</b>	<b>114.286,48</b>

MISSIONE PROGRAMMA TITOLO	DENOMINAZIONE	Residui passivi al 1/1/2025		Pagamenti in conto residui		Riaccertamento residui (R)		Residui passivi da esercizi precedenti (EP=RS-PR+R-P)	
		Previsioni definitive di competenza (CP)		Pagamenti in conto competenza (PC)		Impegni (I)		Residui passivi da esercizio di competenza (EC=I-PC)	
		(RS)	(CS)	(PR)	(PC)	(I)	(FPV)	(EP)	(EC)
<b>TITOLO 1 - SPESE CORRENTI</b>		RS	13.884,34	RR	13.849,34	R	0,00	EP	35,00
		CP	288.535,18	RC	172.239,68	I	286.491,16	ECP	2.044,02
		CS	302.419,52	TR	186.089,02	FPV	0,00	TR	114.286,48
<b>TITOLO 2 - SPESE IN CONTO CAPITALE</b>									
20677.1	PROVVISTA DI ATTREZZATURE PER IL SERVIZIO GUARDIE ECOLOGICHE VOLONTARIE	RS	0,00	RR	0,00	R	0,00	EP	0,00
		CP	2.381,41	RC	2.069,42	I	2.381,41	ECP	0,00
		CS	2.381,41	TR	2.069,42	FPV	0,00	TR	311,99
23444.1	REALIZZAZIONE ADEGUAMENTO E RIQUALIFICAZIONE SEDE COMUNITARIA EDIFICI PIANO PRIMO	RS	180.620,67	RR	166.232,92	R	0,00	EP	14.387,75
		CP	0,00	RC	0,00	I	0,00	ECP	0,00
		CS	180.620,67	TR	166.232,92	FPV	0,00	TR	14.387,75
23555.1	REALIZZAZIONE ADEGUAMENTO SPAZI ESISTENTI DI PROPRIETA' CMVT DA DESTINARSI AD UFFICIE SERVIZI DI INTERESSE PUBBLICO	RS	121.385,86	RR	117.365,60	R	0,00	EP	4.020,26
		CP	0,00	RC	0,00	I	0,00	ECP	0,00
		CS	121.385,86	TR	117.365,60	FPV	0,00	TR	4.020,26
<b>MACROAGGREGATO 2 - INVESTIMENTI FISSI LORDI E ACQUISTO DI TERRENI</b>		RS	<b>302.006,53</b>	RR	<b>283.598,52</b>	R	<b>0,00</b>	EP	<b>18.408,01</b>
		CP	<b>2.381,41</b>	RC	<b>2.069,42</b>	I	<b>2.381,41</b>	ECP	<b>0,00</b>
		CS	<b>304.387,94</b>	TR	<b>285.667,94</b>	FPV	<b>0,00</b>	TR	<b>18.720,00</b>
23006.1	REALIZZAZIONE OPERE NELL'AMBITO DEL BANDO DISSESTI 2024 IN COMUNE DI MARCHENO	RS	0,00	RR	0,00	R	0,00	EP	0,00
		CP	193.000,00	RC	0,00	I	193.000,00	ECP	0,00
		CS	193.000,00	TR	0,00	FPV	0,00	TR	193.000,00
23007.1	REALIZZAZIONE OPERE NELL'AMBITO DEL BANDO DISSESTI 2024 IN COMUNE DI BRIONE	RS	0,00	RR	0,00	R	0,00	EP	0,00
		CP	418.000,00	RC	0,00	I	287.108,70	ECP	130.891,30
		CS	287.108,70	TR	0,00	FPV	0,00	TR	287.108,70
23018.1	REALIZZAZIONE LAVORI PER COMPLETAMENTO IMPIANTO POLIFUNZIONALE ANTINCENDIO/NEVE PROGRAMMATA LOC. DASDANA	RS	11.236,45	RR	0,00	R	0,00	EP	11.236,45
		CP	36.445,64	RC	0,00	I	0,00	ECP	0,00
		CS	47.682,09	TR	0,00	FPV	0,00	TR	11.236,45
23035.1	REALIZZAZIONE OPERE PER RIFACIMENTO OPERE DI DIFESA SPONDALE IN COMUNE DI PEZZAZE E ALTRI	RS	451.201,81	RR	451.092,17	R	0,00	EP	109,64
		CP	0,00	RC	0,00	I	0,00	ECP	0,00
		CS	451.201,81	TR	451.092,17	FPV	0,00	TR	109,64
23065.1	REALIZZAZIONE OPERE DI SISTEMAZIONE FORESTALE	RS	161.386,12	RR	6.352,12	R	0,00	EP	155.034,00
		CP	297.200,00	RC	13.687,76	I	297.199,96	ECP	0,04
		CS	458.586,12	TR	20.039,88	FPV	0,00	TR	438.546,20

MISSIONE	PROGRAMMA	TITOLO	DENOMINAZIONE	Residui passivi al 1/1/2025			Pagamenti in conto residui		Riaccertamento residui (R)		Residui passivi da esercizi precedenti (EP=RS-PR+R-P)		
				Previsioni definitive di competenza (CP)		Pagamenti in conto competenza (PC)		Impegni (I)		Economie di competenza (ECP=CP-I-FPV)		Residui passivi da esercizio di competenza (EC=I-PC)	
				RS	CP	RR	RC	RR	RC	RR	RC	EP	EC
23080.1			PSR 2014/2020 - OPERAZIONE 8.3.01 - TIPOLOGIA D SISTEMAZIONE IDRAULICO FORESTALE IN COMUNE DI GARDONE ANNO 2023	280,59	0,00	RR	RR	30,59	R	0,00	0,00	EP	250,00
				0,00	0,00	RC	RC	0,00	I	0,00	0,00	EC	0,00
				280,59	0,00	TR	TR	30,59	FPV	0,00	0,00	TR	250,00
23085.1			PSR 2014/2020 - OPERAZIONE 8.3.01 - TIPOLOGIA D SISTEMAZIONE IDRAULICO FORESTALE NEI COMUNI DI MARCHENO E LODRINO 2023	286,85	0,00	RR	RR	36,85	R	0,00	0,00	EP	250,00
				0,00	0,00	RC	RC	0,00	I	0,00	0,00	EC	0,00
				286,85	0,00	TR	TR	36,85	FPV	0,00	0,00	TR	250,00
23236.1			REALIZZAZIONE OPERE SU RETE ESCURSIONISTICA IN COMUNE DI COLLIO - SENTIERO F9 BONARDI SANTELLA SAN COLOMBAO	5.206,75	0,00	RR	RR	272,10	R	0,00	0,00	EP	4.934,65
				0,00	0,00	RC	RC	0,00	I	0,00	0,00	EC	0,00
				5.206,75	0,00	TR	TR	272,10	FPV	0,00	0,00	TR	4.934,65
23238.1			REALIZZAZIONE OPERE SU RETE ESCURSIONISTICA IN COMUNE DI GARDONE - SENTIERO 315 INZINO - CROCE DI MARONE	107,81	0,00	RR	RR	41,83	R	0,00	0,00	EP	65,98
				0,00	0,00	RC	RC	0,00	I	0,00	0,00	EC	0,00
				107,81	0,00	TR	TR	41,83	FPV	0,00	0,00	TR	65,98
23666.1			REALIZZAZIONE OPERE DI MIGLIORAMENTO ACCESSIBILITÀ MONTE MANIVA IN COMUNE DI BAGOLINO	2.626.408,57	0,00	RR	RR	2.626.408,57	R	0,00	0,00	EP	0,00
				0,00	0,00	RC	RC	0,00	I	2.626.408,57	0,00	EC	0,01
				2.626.408,57	0,00	TR	TR	2.626.408,57	FPV	0,00	0,00	TR	0,01
23821.1			REALIZZAZIONE PISTA CICLABILE MANIVA	375,00	0,00	RR	RR	0,00	R	0,00	0,00	EP	375,00
				0,00	0,00	RC	RC	0,00	I	0,00	0,00	EC	0,00
				375,00	0,00	TR	TR	0,00	FPV	0,00	0,00	TR	375,00
23838.1			INTEGRAZIONE AL PIANO TRIENNALE VALORIZZAZIONE TURISTICA VAL SABBIA - REALIZZAZIONE GREEN WAY VAL SABBIA	2.195,16	0,00	RR	RR	0,00	R	0,00	0,00	EP	2.195,16
				0,00	0,00	RC	RC	0,00	I	0,00	0,00	EC	0,00
				2.195,16	0,00	TR	TR	0,00	FPV	0,00	0,00	TR	2.195,16
23843.1			SISTEMAZIONE FORESTALE COMUNE DI MARMANTINO E BOVEGNO	1.073,91	0,00	RR	RR	0,00	R	0,00	0,00	EP	1.073,91
				0,00	0,00	RC	RC	0,00	I	0,00	0,00	EC	0,00
				1.073,91	0,00	TR	TR	0,00	FPV	0,00	0,00	TR	1.073,91
25105.1			SISTEMAZIONI IDROGEOLOGICHE	1.533,26	0,00	RR	RR	0,00	R	0,00	0,00	EP	1.533,26
				0,00	0,00	RC	RC	0,00	I	0,00	0,00	EC	0,00
				1.533,26	0,00	TR	TR	0,00	FPV	0,00	0,00	TR	1.533,26
25115.1			RIDUZIONE RISCHIO IDROGEOLOGICO	4.018,94	0,00	RR	RR	0,00	R	0,00	0,00	EP	4.018,94
				0,00	0,00	RC	RC	0,00	I	0,00	0,00	EC	0,00
				4.018,94	0,00	TR	TR	0,00	FPV	0,00	0,00	TR	4.018,94
25125.1			TRASFERIMENTI AI COMUNI PER PIANO MARSHALL	93.271,43	0,00	RR	RR	74.071,42	R	0,00	0,00	EP	19.200,01
				0,00	0,00	RC	RC	0,00	I	0,00	0,00	EC	0,00
				93.271,43	0,00	TR	TR	74.071,42	FPV	0,00	0,00	TR	19.200,01

MISSIONE	PROGRAMMA	TITOLO	DENOMINAZIONE	Residui passivi al 1/1/2025		Pagamenti in conto residui		Riaccertamento residui (R)		Residui passivi da esercizi precedenti	
				(RS)		(PR)		Impegni (I)		Residui passivi da esercizi precedenti	
				Previsioni definitive di competenza (CP)	Previsioni definitive di cassa (CS)	Pagamenti in conto competenza (PC)	Totale pagamenti (TP=PR+PC)	Fondo pluriennale vincolato (FPV)	Economie di competenza (ECP=CP-I-FPV)	Residui passivi da esercizio di competenza (EC=I-PC)	Totale residui passivi da riportare (TR=EP+EC)
25140.1	LAVORI DI SISTEMAZIONE PALESTRA DI LAVONE			RS 375,00	RR 0,00	RR 0,00	R 0,00	EP 375,00			
				CP 0,00	RC 0,00	I 0,00	ECP 0,00	EC 0,00			
				CS 375,00	TR 0,00	FPV 0,00		TR 375,00			
25155.1	TRASFERIMENTO AL COMUNE DI IRMA PER SISTEMAZIONE CASA DEGLI ALPINI			RS 14.000,00	RR 14.000,00	R 0,00		EP 0,00			
				CP 0,00	RC 0,00	I 0,00	ECP 0,00	EC 0,00			
				CS 14.000,00	TR 14.000,00	FPV 0,00		TR 0,00			
25250.1	REALIZZAZIONE PROGETTO "VALLE TROMPIA GREEN MOBILITY" FONDO REGIONALE PER LO SVILUPPO DELLE VALLI PREALPINE			RS 3.679.146,24	RC 0,00	I 20.000,00	ECP 2.339.646,24	EC 20.000,00			
				CS 179.146,24	TR 0,00	FPV 1.319.500,00		TR 20.000,00			
25300.1	REALIZZAZIONE INTERVENTI DI MANUTENZIONE DEI CORSI D'ACQUA E DI SISTEMAZIONE VERSANTI IN DISSESTO - DGR 2635			RS 128.969,60	RR 127.808,36	R 0,00		EP 1.161,24			
				CP 0,00	RC 0,00	I 0,00	ECP 0,00	EC 0,00			
				CS 128.969,60	TR 127.808,36	FPV 0,00		TR 1.161,24			
<b>MACROAGGREGATO 3 - CONTRIBUTI AGLI INVESTIMENTI</b>				<b>RS 875.518,68</b>	<b>RR 673.705,44</b>	<b>R 0,00</b>		<b>EP 201.813,24</b>			
				<b>CP 7.250.200,45</b>	<b>RC 2.640.096,32</b>	<b>I 3.423.717,23</b>	<b>ECP 2.506.983,22</b>	<b>EC 783.620,91</b>			
				<b>CS 4.494.827,83</b>	<b>TR 3.313.801,76</b>	<b>FPV 1.319.500,00</b>		<b>TR 985.434,15</b>			
<b>TITOLO 2 - SPESE IN CONTO CAPITALE</b>				<b>RS 1.177.525,21</b>	<b>RR 957.303,96</b>	<b>R 0,00</b>		<b>EP 220.221,25</b>			
				<b>CP 7.252.581,86</b>	<b>RC 2.642.165,74</b>	<b>I 3.426.098,64</b>	<b>ECP 2.506.983,22</b>	<b>EC 783.932,90</b>			
				<b>CS 4.799.215,77</b>	<b>TR 3.599.469,70</b>	<b>FPV 1.319.500,00</b>		<b>TR 1.004.154,15</b>			
<b>TITOLO 3 - SPESE PER INCREMENTO ATTIVITÀ FINANZIARIE</b>											
31135.1	ACQUISTO QUOTE DI PARTECIPAZIONE SOCIETARIE			RS 0,00	RR 0,00	R 0,00		EP 0,00			
				CP 54.000,00	RC 0,00	I 54.000,00	ECP 0,00	EC 54.000,00			
				CS 54.000,00	TR 0,00	FPV 0,00		TR 54.000,00			
<b>MACROAGGREGATO 1 - ACQUISIZIONI DI ATTIVITÀ FINANZIARIE</b>				<b>RS 0,00</b>	<b>RR 0,00</b>	<b>R 0,00</b>		<b>EP 0,00</b>			
				<b>CP 54.000,00</b>	<b>RC 0,00</b>	<b>I 54.000,00</b>	<b>ECP 0,00</b>	<b>EC 54.000,00</b>			
				<b>CS 54.000,00</b>	<b>TR 0,00</b>	<b>FPV 0,00</b>		<b>TR 54.000,00</b>			
<b>TITOLO 3 - SPESE PER INCREMENTO ATTIVITÀ FINANZIARIE</b>				<b>RS 0,00</b>	<b>RR 0,00</b>	<b>R 0,00</b>		<b>EP 0,00</b>			
				<b>CP 54.000,00</b>	<b>RC 0,00</b>	<b>I 54.000,00</b>	<b>ECP 0,00</b>	<b>EC 54.000,00</b>			
				<b>CS 54.000,00</b>	<b>TR 0,00</b>	<b>FPV 0,00</b>		<b>TR 54.000,00</b>			
<b>TOTALE PROGRAMMA 7 - SVILUPPO SOSTENIBILE TERRITORIO MONTANO PICCOLI COMUNI</b>				<b>RS 1.191.409,55</b>	<b>RR 971.153,30</b>	<b>R 0,00</b>	<b>P 0,00</b>	<b>EP 220.256,25</b>			
				<b>CP 7.595.117,04</b>	<b>RC 2.814.405,42</b>	<b>I 3.766.589,80</b>	<b>ECP 2.509.027,24</b>	<b>EC 952.184,38</b>			
				<b>CS 5.155.635,29</b>	<b>TR 3.785.558,72</b>	<b>FPV 1.319.500,00</b>		<b>TR 1.172.440,63</b>			

MISSIONE	PROGRAMMA	TITOLO	DENOMINAZIONE		Residui passivi al 1/1/2025		Pagamenti in conto residui		Riaccertamento residui (R)		Economie di competenza		Residui passivi da esercizi precedenti	
			RS	CP	RR	RC	Impegni (I)	Fondo pluriennale vincolato (FPV)	(ECP=CP-I-FPV)	Residui passivi da esercizio di competenza (EC=I-PC)	EP	EC	TR	
			RS	CP	RR	RC	I	FPV	R	I	ECP	EP	EC	TR
			4.411.821,90	10.954.462,06	3.208.520,18	4.320.820,23		1.319.500,00	-18.823,57	6.661.908,93	2.973.053,13	0,00	2.341.088,70	1.184.478,15
			CS	TR	TR	TR								
			11.735.392,66	7.529.340,41	7.529.340,41	7.529.340,41								3.525.566,85
<b>TOTALE MISSIONE 9 - SVILUPPO SOSTENIBILE E TUTELA DEL TERRITORIO E DELL'AMBIENTE</b>														

MISSIONE	PROGRAMMA	TITOLO	DENOMINAZIONE	Residui passivi al 1/1/2025		Pagamenti in conto residui		Riaccertamento residui (R)		Residui passivi da esercizi precedenti (EP=RS-PR+R-P)	
				Previsioni definitive di competenza (CP)		Pagamenti in conto competenza (PC)		Impegni (I)		Residui passivi da esercizio di competenza (EC=L-PC)	
				Previsioni definitive di cassa (CS)	Previsioni definitive di competenza (CP)	Totale pagamenti (TP=PR+PC)	Pagamenti in conto competenza (PC)	Fondo pluriennale vincolato (FPV)	Economie di competenza (ECP=CP-I-FPV)	Totale residui passivi da riportare (TR=EP+EC)	

## MISSIONE 10 - MISSIONE 10 - TRASPORTI E DIRITTO ALLA MOBILITÀ

### PROGRAMMA 5 - PROGRAMMA 5 - VIABILITÀ E INFRASTRUTTURE STRADALI

#### TITOLO 1 - SPESE CORRENTI

13280.1	CONTRATTO DI SERVIZIO SEVAT PER GESTIONE ASSOCIATA GREENWAY	RS	0,00	RR	0,00	R	0,00	0,00	EP	0,00
		CP	22.600,00	RC	22.522,50	I	22.522,50	ECP	77,50	EC
		CS	22.600,00	TR	22.522,50	FPV	0,00		TR	0,00
	<b>MACROAGGREGATO 3 - ACQUISTO DI BENI E SERVIZI</b>	<b>RS</b>	<b>0,00</b>	<b>RR</b>	<b>0,00</b>	<b>R</b>	<b>0,00</b>	<b>0,00</b>	<b>EP</b>	<b>0,00</b>
		<b>CP</b>	<b>22.600,00</b>	<b>RC</b>	<b>22.522,50</b>	<b>I</b>	<b>22.522,50</b>	<b>ECP</b>	<b>77,50</b>	<b>EC</b>
		<b>CS</b>	<b>22.600,00</b>	<b>TR</b>	<b>22.522,50</b>	<b>FPV</b>	<b>0,00</b>	<b>0,00</b>	<b>TR</b>	<b>0,00</b>
	<b>TITOLO 1 - SPESE CORRENTI</b>	RS	0,00	RR	0,00	R	0,00	0,00	EP	0,00
		CP	22.600,00	RC	22.522,50	I	22.522,50	ECP	77,50	EC
		CS	22.600,00	TR	22.522,50	FPV	0,00	0,00	TR	0,00

#### TITOLO 2 - SPESE IN CONTO CAPITALE

20646.1	INTERVENTI DI MANUTENZIONE STRAORDINARIA DELLA VIABILITÀ INTERCOMUNALE	RS	1.736,12	RR	0,00	R	0,00	0,00	EP	1.736,12
		CP	0,00	RC	0,00	I	0,00	ECP	0,00	EC
		CS	1.736,12	TR	0,00	FPV	0,00	0,00	TR	1.736,12
20648.2	INTERVENTI DI MANUTENZIONE STRAORDINARIA DELLA VIABILITÀ INTERCOMUNALE - ANNO 2024	RS	0,00	RR	0,00	R	0,00	0,00	EP	0,00
		CP	353.487,74	RC	125.135,54	I	353.487,74	ECP	0,00	EC
		CS	353.487,74	TR	125.135,54	FPV	0,00	0,00	TR	228.352,20
20648.3	INTERVENTI DI MANUTENZIONE STRAORDINARIA DELLA VIABILITÀ INTERCOMUNALE - ANNO 2025	RS	0,00	RR	0,00	R	0,00	0,00	EP	0,00
		CP	200.000,00	RC	0,00	I	0,00	ECP	200.000,00	EC
		CS	200.000,00	TR	0,00	FPV	0,00	0,00	TR	0,00
20650.1	INTERVENTI DI MANUTENZIONE STRAORDINARIA DELLA VIABILITÀ INTERCOMUNALE ANNO 2022	RS	285,00	RR	0,00	R	0,00	0,00	EP	285,00
		CP	0,00	RC	0,00	I	0,00	ECP	0,00	EC
		CS	285,00	TR	0,00	FPV	0,00	0,00	TR	285,00
23005.1	CONTRIBUTO AL COMUNE DI LUMEZZANE PER LA MANUTENZIONE VIABILITÀ EX PROVINCIALE	RS	100.000,00	RR	0,00	R	0,00	0,00	EP	100.000,00
		CP	0,00	RC	0,00	I	0,00	ECP	0,00	EC
		CS	100.000,00	TR	0,00	FPV	0,00	0,00	TR	100.000,00
23023.1	TRASFERIMENTI A COMUNITA' MONTANA DI VALLE SABBIA PER LAVORI DI MESSA IN SICUREZZA VIABILITÀ ANFO - PASSO BAREMONE	RS	70.000,00	RR	43.280,33	R	0,00	0,00	EP	26.719,67
		CP	0,00	RC	0,00	I	0,00	ECP	0,00	EC
		CS	70.000,00	TR	43.280,33	FPV	0,00	0,00	TR	26.719,67

MISSIONE	PROGRAMMA	TITOLO	DENOMINAZIONE	Residui passivi al 1/1/2025		Pagamenti in conto residui		Riaccertamento residui (R)		Economie di competenza		Residui passivi da esercizi precedenti	
				(RS)	(CS)	(PR)	(PC)	(I)	(FPV)	(ECP=CP-I-FPV)	(EP=RS-PR+R-P)	(EC=L-PC)	(TR=EP+EC)
				Previsioni definitive di competenza (CP)	Previsioni definitive di cassa	Pagamenti in conto competenza (PC)	Totale pagamenti	Impegni (I)	Fondo pluriennale vincolato				
23024.1			TRASFERIMENTI AL COMUNE DI BAGOLINO PER REALIZZAZIONE POSTEGGIO MULTIPIANO	RS CP CS	160.000,00 0,00 160.000,00	RR RC TR	0,00 0,00 0,00	R I FPV	0,00 0,00 0,00	0,00 ECP 0,00	0,00 0,00 0,00	EP EC TR	160.000,00 0,00 160.000,00
23027.1			REALIZZAZIONE COLLEGAMENTO CICLO-PEDONALE TRA IL CENTRO DI COLLIO E LA FRAZIONE DI MEMMO	RS CP CS	929.747,20 0,00 929.747,20	RR RC TR	924.210,13 0,00 924.210,13	R I FPV	0,00 0,00 0,00	0,00 ECP 0,00	0,00 0,00 0,00	EP EC TR	5.537,07 0,00 5.537,07
23029.1			REALIZZAZIONE OPERE PER INTERSEZIONI A CIRCOLAZIONE ROTATORIA SP.345 TRE VALLI IN COMUNE DI SAREZZO	RS CP CS	0,00 3.000.000,00 3.000.000,00	RR RC TR	0,00 0,00 0,00	R I FPV	0,00 0,00 0,00	0,00 ECP 0,00	0,00 3.000.000,00 0,00	EP EC TR	0,00 0,00 0,00
23120.1			REALIZZAZIONE INTERVENTI PER POTENZIAMENTO DELL'ITINERARIO "GREENWAY" DELLA VALLE TROMPIA - BANDO ITINERARI	RS CP CS	1.312.172,23 2.050,00 1.314.222,23	RR RC TR	878.011,63 0,00 878.011,63	R I FPV	0,00 2.038,32 0,00	0,00 ECP 0,00	11,68 0,00 0,00	EP EC TR	434.160,60 2.038,32 436.198,92
23400.1			REALIZZAZIONE OPERE DI RIQUALIFICAZIONE STRUTTURALE DELLA VIABILITA' ED ABBATTI DELLE BARR ARCHITETTONICHE - CASTEGNATO	RS CP CS	4.908,00 0,00 4.908,00	RR RC TR	4.908,00 0,00 4.908,00	R I FPV	0,00 0,00 0,00	0,00 ECP 0,00	0,00 0,00 0,00	EP EC TR	0,00 0,00 0,00
23500.1			LAVORI DI MESSA IN SICUREZZA PONTE VEZZALE IN COMUNE DI IRMA - PNRR	RS CP CS	148.985,00 0,00 148.985,00	RR RC TR	61.538,99 0,00 61.538,99	R I FPV	0,00 0,00 0,00	0,00 ECP 0,00	0,00 0,00 0,00	EP EC TR	87.446,01 0,00 87.446,01
23600.1			LAVORI DI MESSA IN SICUREZZA INFRASTRUTTURA AREA DI ACCESSO ALLA VAGHEZZA IN COMUNE DI MARMENTINO - PNRR	RS CP CS	496.528,70 0,00 496.528,70	RR RC TR	320.677,89 0,00 320.677,89	R I FPV	0,00 0,00 0,00	0,00 ECP 0,00	0,00 0,00 0,00	EP EC TR	175.850,81 0,00 175.850,81
24000.1			REALIZZAZIONE OPERE DI RIQUALIFIC. STRUTTURALE VIABILITA' ED ABBATTIM.BARR. ARCHITETTONICHE IN COMUNE DI ROCCAFRANCA	RS CP CS	398,40 0,00 398,40	RR RC TR	398,40 0,00 398,40	R I FPV	0,00 0,00 0,00	0,00 ECP 0,00	0,00 0,00 0,00	EP EC TR	0,00 0,00 0,00
24005.1			REALIZZAZIONE OPERE DI RIQUALIFICAZ. STRUTTURALE VIABILITA' ED ABBATTIM. BARR. ARCHITETTONICHE IN COMUNE DI SAREZZO	RS CP CS	1.532,00 0,00 1.532,00	RR RC TR	1.532,00 0,00 1.532,00	R I FPV	0,00 0,00 0,00	0,00 ECP 0,00	0,00 0,00 0,00	EP EC TR	0,00 0,00 0,00
25065.1			LAVORI ACCORDO QUADRO VIABILITÀ COMUNALE	RS CP CS	201.653,20 0,00 201.653,20	RR RC TR	4.823,03 0,00 4.823,03	R I FPV	0,00 0,00 0,00	0,00 ECP 0,00	0,00 0,00 0,00	EP EC TR	196.830,17 0,00 196.830,17
25065.2			LAVORI ACCORDO QUADRO VIABILITÀ COMUNALE ANNO 2024	RS CP CS	325.435,73 708.312,13 1.033.747,86	RR RC TR	320.211,02 703.246,01 1.023.457,03	R I FPV	0,00 708.312,13 0,00	0,00 ECP 0,00	0,00 0,00 0,00	EP EC TR	5.224,71 5.066,12 10.290,83

MISSIONE	PROGRAMMA	TITOLO	DENOMINAZIONE	Residui passivi al 1/1/2025		Pagamenti in conto residui		Riaccertamento residui (R)		Economie di competenza		Residui passivi da esercizi precedenti	
				(RS)	(CS)	(PR)	(PC)	(I)	(FPV)	(ECP=CP-I-FPV)	(EP=RS-PR+R-P)	(EC=L-PC)	(TR=EP+EC)
				Previsioni definitive di competenza (CP)	Previsioni definitive di cassa	Pagamenti in conto competenza (PC)	Totale pagamenti	Impegni (I)	Fondo pluriennale vincolato				
25065.3			LAVORI ACCORDO QUADRO VIABILITÀ COMUNALE ANNO 2025	RS	0,00	RR	0,00	R	0,00			EP	0,00
				CP	1.680.000,00	RC	0,00	I	1.312.415,50	ECP	367.584,50	EC	1.312.415,50
				CS	1.680.000,00	TR	0,00	FPV	0,00			TR	1.312.415,50
			<b>MACROAGGREGATO 3 - CONTRIBUTI AGLI INVESTIMENTI</b>	<b>RS</b>	<b>3.753.381,58</b>	<b>RR</b>	<b>2.559.591,42</b>	<b>R</b>	<b>0,00</b>			<b>EP</b>	<b>1.193.790,16</b>
				<b>CP</b>	<b>5.943.849,87</b>	<b>RC</b>	<b>828.381,55</b>	<b>I</b>	<b>2.376.253,69</b>	<b>ECP</b>	<b>3.567.596,18</b>	<b>EC</b>	<b>1.547.872,14</b>
				<b>CS</b>	<b>9.697.231,45</b>	<b>TR</b>	<b>3.387.972,97</b>	<b>FPV</b>	<b>0,00</b>			<b>TR</b>	<b>2.741.662,30</b>
20647.1			GESTIONE ASSOCIATA "GREENWAY VALLE TROMPIA" MANUTENZIONE STRAORDINARIA	RS	38.285,73	RR	37.990,54	R	0,00			EP	295,19
				CP	120.000,00	RC	34.426,97	I	120.000,00	ECP	0,00	EC	85.573,03
				CS	158.285,73	TR	72.417,51	FPV	0,00			TR	85.868,22
25060.1			SUPPORTO TECNICO - AMMINISTRATIVO E PROGETTAZIONE PER QUADRO VIABILITÀ COMUNALE	RS	136,12	RR	0,00	R	0,00			EP	136,12
				CP	0,00	RC	0,00	I	0,00	ECP	0,00	EC	0,00
				CS	136,12	TR	0,00	FPV	0,00			TR	136,12
			<b>MACROAGGREGATO 5 - ALTRE SPESE IN CONTO CAPITALE</b>	<b>RS</b>	<b>38.421,85</b>	<b>RR</b>	<b>37.990,54</b>	<b>R</b>	<b>0,00</b>			<b>EP</b>	<b>431,31</b>
				<b>CP</b>	<b>120.000,00</b>	<b>RC</b>	<b>34.426,97</b>	<b>I</b>	<b>120.000,00</b>	<b>ECP</b>	<b>0,00</b>	<b>EC</b>	<b>85.573,03</b>
				<b>CS</b>	<b>158.421,85</b>	<b>TR</b>	<b>72.417,51</b>	<b>FPV</b>	<b>0,00</b>			<b>TR</b>	<b>86.004,34</b>
			<b>TITOLO 2 - SPESE IN CONTO CAPITALE</b>	<b>RS</b>	<b>3.791.803,43</b>	<b>RR</b>	<b>2.597.581,96</b>	<b>R</b>	<b>0,00</b>			<b>EP</b>	<b>1.194.221,47</b>
				<b>CP</b>	<b>6.063.849,87</b>	<b>RC</b>	<b>862.808,52</b>	<b>I</b>	<b>2.496.253,69</b>	<b>ECP</b>	<b>3.567.596,18</b>	<b>EC</b>	<b>1.633.445,17</b>
				<b>CS</b>	<b>9.855.653,30</b>	<b>TR</b>	<b>3.460.390,48</b>	<b>FPV</b>	<b>0,00</b>			<b>TR</b>	<b>2.827.666,64</b>
			<b>TOTALE PROGRAMMA 5 - VIABILITÀ E INFRASTRUTTURE STRADALI</b>	<b>RS</b>	<b>3.791.803,43</b>	<b>RR</b>	<b>2.597.581,96</b>	<b>R</b>	<b>0,00</b>	<b>P</b>	<b>0,00</b>	<b>EP</b>	<b>1.194.221,47</b>
				<b>CP</b>	<b>6.086.449,87</b>	<b>RC</b>	<b>885.331,02</b>	<b>I</b>	<b>2.518.776,19</b>	<b>ECP</b>	<b>3.567.673,68</b>	<b>EC</b>	<b>1.633.445,17</b>
				<b>CS</b>	<b>9.878.253,30</b>	<b>TR</b>	<b>3.482.912,98</b>	<b>FPV</b>	<b>0,00</b>			<b>TR</b>	<b>2.827.666,64</b>
			<b>TOTALE MISSIONE 10 - TRASPORTI E DIRITTO ALLA MOBILITÀ</b>	<b>RS</b>	<b>3.791.803,43</b>	<b>RR</b>	<b>2.597.581,96</b>	<b>R</b>	<b>0,00</b>	<b>P</b>	<b>0,00</b>	<b>EP</b>	<b>1.194.221,47</b>
				<b>CP</b>	<b>6.086.449,87</b>	<b>RC</b>	<b>885.331,02</b>	<b>I</b>	<b>2.518.776,19</b>	<b>ECP</b>	<b>3.567.673,68</b>	<b>EC</b>	<b>1.633.445,17</b>
				<b>CS</b>	<b>9.878.253,30</b>	<b>TR</b>	<b>3.482.912,98</b>	<b>FPV</b>	<b>0,00</b>			<b>TR</b>	<b>2.827.666,64</b>

MISSIONE	PROGRAMMA	TITOLO	DENOMINAZIONE	Residui passivi al 1/1/2025		Pagamenti in conto residui		Riaccertamento residui (R)		Residui passivi da esercizi precedenti (EP=RS-PR+R-P)	
				(RS)	(CS)	(PR)	(TP=PR+PC)	Impegni (I)	Fondo pluriennale vincolato (FPV)	Residui passivi da esercizio di competenza (EC=L-PC)	Totale residui passivi da riportare (TR=EP+EC)
				Previsioni definitive di competenza (CP)	Previsioni definitive di cassa	Pagamenti in conto competenza (PC)	Totale pagamenti			Economie di competenza (ECP=CP-I-FPV)	

## MISSIONE 11 - MISSIONE 11 - SOCCORSO CIVILE

### PROGRAMMA 1 - PROGRAMMA 1 - SISTEMA DI PROTEZIONE CIVILE

#### TITOLO 1 - SPESE CORRENTI

12801.1	L.R. 31/08 - FUNZIONI IN MATERIA DI DIFESA DAGLI INCENDI	RS	3.504,74	RR	204,49	R	0,00			EP	3.300,25
		CP	45.483,75	RC	43.523,54	I	45.483,65	ECP	0,10	EC	1.960,11
		CS	48.988,49	TR	43.728,03	FPV	0,00			TR	5.260,36
13115.1	GESTIONE SERVIZIO DI PROTEZIONE CIVILE	RS	34.062,43	RR	34.037,80	R	0,00			EP	24,63
		CP	13.000,00	RC	0,00	I	13.000,00	ECP	0,00	EC	13.000,00
		CS	47.062,43	TR	34.037,80	FPV	0,00			TR	13.024,63
	<b>MACROAGGREGATO 3 - ACQUISTO DI BENI E SERVIZI</b>	<b>RS</b>	<b>37.567,17</b>	<b>RR</b>	<b>34.242,29</b>	<b>R</b>	<b>0,00</b>			<b>EP</b>	<b>3.324,88</b>
		<b>CP</b>	<b>58.483,75</b>	<b>RC</b>	<b>43.523,54</b>	<b>I</b>	<b>58.483,65</b>	<b>ECP</b>	<b>0,10</b>	<b>EC</b>	<b>14.960,11</b>
		<b>CS</b>	<b>96.050,92</b>	<b>TR</b>	<b>77.765,83</b>	<b>FPV</b>	<b>0,00</b>			<b>TR</b>	<b>18.284,99</b>
13186.1	TRASFERIMENTI PER SERVIZIO DI PROTEZIONE CIVILE	RS	0,00	RR	0,00	R	0,00			EP	0,00
		CP	23.000,00	RC	16.200,00	I	23.000,00	ECP	0,00	EC	6.800,00
		CS	23.000,00	TR	16.200,00	FPV	0,00			TR	6.800,00
	<b>MACROAGGREGATO 4 - TRASFERIMENTI CORRENTI</b>	<b>RS</b>	<b>0,00</b>	<b>RR</b>	<b>0,00</b>	<b>R</b>	<b>0,00</b>			<b>EP</b>	<b>0,00</b>
		<b>CP</b>	<b>23.000,00</b>	<b>RC</b>	<b>16.200,00</b>	<b>I</b>	<b>23.000,00</b>	<b>ECP</b>	<b>0,00</b>	<b>EC</b>	<b>6.800,00</b>
		<b>CS</b>	<b>23.000,00</b>	<b>TR</b>	<b>16.200,00</b>	<b>FPV</b>	<b>0,00</b>			<b>TR</b>	<b>6.800,00</b>
	<b>TITOLO 1 - SPESE CORRENTI</b>	<b>RS</b>	<b>37.567,17</b>	<b>RR</b>	<b>34.242,29</b>	<b>R</b>	<b>0,00</b>			<b>EP</b>	<b>3.324,88</b>
		<b>CP</b>	<b>81.483,75</b>	<b>RC</b>	<b>59.723,54</b>	<b>I</b>	<b>81.483,65</b>	<b>ECP</b>	<b>0,10</b>	<b>EC</b>	<b>21.760,11</b>
		<b>CS</b>	<b>119.050,92</b>	<b>TR</b>	<b>93.965,83</b>	<b>FPV</b>	<b>0,00</b>			<b>TR</b>	<b>25.084,99</b>

#### TITOLO 2 - SPESE IN CONTO CAPITALE

20673.1	PROVISTA DI ATTREZZATURE PER IL SERVIZIO ANTINCENDIO	RS	198.289,30	RR	198.169,23	R	0,00			EP	120,07
		CP	201.373,57	RC	201.373,57	I	201.373,57	ECP	0,00	EC	0,00
		CS	399.662,87	TR	399.542,80	FPV	0,00			TR	120,07
	<b>MACROAGGREGATO 2 - INVESTIMENTI FISSI LORDI E ACQUISTO DI TERRENI</b>	<b>RS</b>	<b>198.289,30</b>	<b>RR</b>	<b>198.169,23</b>	<b>R</b>	<b>0,00</b>			<b>EP</b>	<b>120,07</b>
		<b>CP</b>	<b>201.373,57</b>	<b>RC</b>	<b>201.373,57</b>	<b>I</b>	<b>201.373,57</b>	<b>ECP</b>	<b>0,00</b>	<b>EC</b>	<b>0,00</b>
		<b>CS</b>	<b>399.662,87</b>	<b>TR</b>	<b>399.542,80</b>	<b>FPV</b>	<b>0,00</b>			<b>TR</b>	<b>120,07</b>
23645.1	REALIZZAZIONE INFRASTRUTTURE DI PROTEZIONE CIVILE	RS	0,00	RR	0,00	R	0,00			EP	0,00
		CP	5.000,00	RC	0,00	I	5.000,00	ECP	0,00	EC	5.000,00
		CS	5.000,00	TR	0,00	FPV	0,00			TR	5.000,00

MISSIONE	PROGRAMMA	TITOLO	DENOMINAZIONE	Residui passivi al 1/1/2025		Pagamenti in conto residui		Riaccertamento residui (R)		Economie di competenza		Residui passivi da esercizi precedenti	
				(RS)	(CS)	(PR)	(PC)	(I)	(FPV)	(ECP=CP-I-FPV)	(EP=RS-PR+R-P)	(EC=L-PC)	(TR=EP+EC)
				Previsioni definitive di competenza (CP)	Previsioni definitive di cassa	Pagamenti in conto competenza (PC)	Totale pagamenti	Impegni (I)	Fondo pluriennale vincolato		Residui passivi da esercizio di competenza	Totale residui passivi da riportare	
<b>MACROAGGREGATO 3 - CONTRIBUTI AGLI INVESTIMENTI</b>				<b>RS</b>	<b>0,00</b>	<b>RR</b>	<b>0,00</b>	<b>R</b>	<b>0,00</b>	<b>0,00</b>	<b>0,00</b>	<b>EP</b>	<b>0,00</b>
				<b>CP</b>	<b>5.000,00</b>	<b>RC</b>	<b>0,00</b>	<b>I</b>	<b>5.000,00</b>	<b>ECP</b>	<b>0,00</b>	<b>EC</b>	<b>5.000,00</b>
				<b>CS</b>	<b>5.000,00</b>	<b>TR</b>	<b>0,00</b>	<b>FPV</b>	<b>0,00</b>			<b>TR</b>	<b>5.000,00</b>
TITOLO 2 - SPESE IN CONTO CAPITALE				RS	198.289,30	RR	198.169,23	R	0,00			EP	120,07
				CP	206.373,57	RC	201.373,57	I	206.373,57	ECP	0,00	EC	5.000,00
				CS	404.662,87	TR	399.542,80	FPV	0,00			TR	5.120,07
<b>TOTALE PROGRAMMA 1 - SISTEMA DI PROTEZIONE CIVILE</b>				<b>RS</b>	<b>235.856,47</b>	<b>RR</b>	<b>232.411,52</b>	<b>R</b>	<b>0,00</b>	<b>P</b>	<b>0,00</b>	<b>EP</b>	<b>3.444,95</b>
				<b>CP</b>	<b>287.857,32</b>	<b>RC</b>	<b>261.097,11</b>	<b>I</b>	<b>287.857,22</b>	<b>ECP</b>	<b>0,10</b>	<b>EC</b>	<b>26.760,11</b>
				<b>CS</b>	<b>523.713,79</b>	<b>TR</b>	<b>493.508,63</b>	<b>FPV</b>	<b>0,00</b>			<b>TR</b>	<b>30.205,06</b>
<b>TOTALE MISSIONE 11 - SOCCORSO CIVILE</b>				<b>RS</b>	<b>235.856,47</b>	<b>RR</b>	<b>232.411,52</b>	<b>R</b>	<b>0,00</b>	<b>P</b>	<b>0,00</b>	<b>EP</b>	<b>3.444,95</b>
				<b>CP</b>	<b>287.857,32</b>	<b>RC</b>	<b>261.097,11</b>	<b>I</b>	<b>287.857,22</b>	<b>ECP</b>	<b>0,10</b>	<b>EC</b>	<b>26.760,11</b>
				<b>CS</b>	<b>523.713,79</b>	<b>TR</b>	<b>493.508,63</b>	<b>FPV</b>	<b>0,00</b>			<b>TR</b>	<b>30.205,06</b>

MISSIONE	PROGRAMMA	TITOLO	DENOMINAZIONE	Residui passivi al 1/1/2025		Pagamenti in conto residui		Riaccertamento residui (R)		Residui passivi da esercizi precedenti (EP=RS-PR+R-P)	
				(RS)	(CS)	(PR)	(TP=PR+PC)	Impegni (I)	Fondo pluriennale vincolato (FPV)	Residui passivi da esercizio di competenza (EC=L-PC)	Totale residui passivi da riportare (TR=EP+EC)
				Previsioni definitive di competenza (CP)	Previsioni definitive di cassa	Pagamenti in conto competenza (PC)	Totale pagamenti			Economie di competenza (ECP=CP-I-FPV)	

## MISSIONE 12 - MISSIONE 12 - DIRITTI SOCIALI, POLITICHE SOCIALI E FAMIGLIA

### PROGRAMMA 7 - PROGRAMMA 7 - PROGRAMMAZIONE E GOVERNO DELLA RETE DEI SERVIZI SOCIO SANITARI E SOCIALI

#### TITOLO 1 - SPESE CORRENTI

13093.1	STIPENDI ED ASSEGNI FISSI AL PERSONALE SERVIZIO SOCIALE	RS	996,70	RR	996,70	R	0,00		EP	0,00	
		CP	28.000,00	RC	25.820,06	I	25.820,06	ECP	EC	2.179,94	0,00
		CS	28.996,70	TR	26.816,76	FPV	0,00		TR	0,00	0,00
13094.1	ONERI PREVIDENZIALI RELATIVI AL PERSONALE SERVIZIO SOCIALE	RS	48,07	RR	22,80	R	0,00		EP	25,27	
		CP	16.250,00	RC	16.250,00	I	16.250,00	ECP	EC	0,00	0,00
		CS	16.298,07	TR	16.272,80	FPV	0,00		TR	25,27	0,00
13823.1	ONERI PREVIDENZIALI SU PARTE VARIABILE	RS	7.872,27	RR	7.872,27	R	0,00		EP	0,00	
		CP	15.000,00	RC	0,00	I	9.628,36	ECP	EC	5.371,64	9.628,36
		CS	22.872,27	TR	7.872,27	FPV	0,00		TR	0,00	9.628,36
	<b>MACROAGGREGATO 1 - REDDITI DA LAVORO DIPENDENTE</b>	<b>RS</b>	<b>8.917,04</b>	<b>RR</b>	<b>8.891,77</b>	<b>R</b>	<b>0,00</b>		<b>EP</b>	<b>25,27</b>	
		<b>CP</b>	<b>59.250,00</b>	<b>RC</b>	<b>42.070,06</b>	<b>I</b>	<b>51.698,42</b>	<b>ECP</b>	<b>EC</b>	<b>7.551,58</b>	<b>9.628,36</b>
		<b>CS</b>	<b>68.167,04</b>	<b>TR</b>	<b>50.961,83</b>	<b>FPV</b>	<b>0,00</b>		<b>TR</b>	<b>0,00</b>	<b>9.653,63</b>
13250.1	PROGETTO SAI - SISTEMA ACCOGLIENZA INTEGRAZIONE ANNO 2024	RS	1.006.983,41	RR	779.736,44	R	0,00		EP	227.246,97	
		CP	0,00	RC	0,00	I	0,00	ECP	EC	0,00	0,00
		CS	1.006.983,41	TR	779.736,44	FPV	0,00		TR	0,00	227.246,97
13250.2	PROGETTO SAI - SISTEMA ACCOGLIENZA INTEGRAZIONE ANNO 2025	RS	0,00	RR	0,00	R	0,00		EP	0,00	
		CP	2.636.128,75	RC	2.114.848,29	I	2.636.128,75	ECP	EC	0,00	521.280,46
		CS	2.636.128,75	TR	2.114.848,29	FPV	0,00		TR	0,00	521.280,46
13299.1	TRASFERIMENTO FONDI PER SOSTEGNO ABITATIVO PER DONNE VITTIME DI VIOLENZA	RS	8.669,17	RR	802,20	R	0,00		EP	7.866,97	
		CP	0,00	RC	0,00	I	0,00	ECP	EC	0,00	0,00
		CS	8.669,17	TR	802,20	FPV	0,00		TR	0,00	7.866,97
13305.1	PRESTAZIONI PROGETTO LIVE	RS	1.401,44	RR	1.401,44	R	0,00		EP	0,00	
		CP	13.532,50	RC	8.412,35	I	13.517,50	ECP	EC	15,00	5.105,15
		CS	14.933,94	TR	9.813,79	FPV	0,00		TR	0,00	5.105,15
13637.1	PRESTAZIONI RELATIVE AL PIANO DI ZONA E SERVIZI DELEGATI	RS	351.644,78	RR	339.520,01	R	-10.800,00		EP	1.324,77	
		CP	4.167.648,36	RC	903.618,37	I	3.648.778,25	ECP	EC	518.870,11	2.745.159,88
		CS	4.519.293,14	TR	1.243.138,38	FPV	0,00		TR	0,00	2.746.484,65

MISSIONE	PROGRAMMA	TITOLO	DENOMINAZIONE	Residui passivi al 1/1/2025		Pagamenti in conto residui		Riaccertamento residui (R)		Economie di competenza		Residui passivi da esercizi precedenti	
				(RS)	(CS)	(PR)	(TP=PR+PC)	Impegni (I)	(ECP=CP-I-FPV)	Residui passivi da esercizio di competenza (EC=L-PC)	Residui passivi da esercizi precedenti (EP=RS-PR+R-P)		
				Previsioni definitive di competenza (CP)	Previsioni definitive di cassa	Pagamenti in conto competenza (PC)	Totale pagamenti	Fondo pluriennale vincolato (FPV)	(ECP=CP-I-FPV)	Totale residui passivi da riportare (TR=EP+EC)			
13769.1	BANDO SPRAR			RS 200.027,97	RR 0,00	RR 0,00	R 0,00	EP 200.027,97					
				CP 0,00	RC 0,00	I 0,00	ECP 0,00	EC 0,00					
				CS 200.027,97	TR 0,00	FPV 0,00	TR 0,00	TR 200.027,97					
14025.1	PRESTAZIONI PRINS - PROGETTI DI INTERVENTO SOCIALE			RS 577,51	RR 0,00	R 0,00	EP 577,51						
				CP 0,00	RC 0,00	I 0,00	ECP 0,00	EC 0,00					
				CS 577,51	TR 0,00	FPV 0,00	TR 0,00	TR 577,51					
14030.1	PRESTAZIONI PROGETTO CASA LAVORO DDU 11681 DEL 09/08/2022			RS 10.813,90	RR 0,00	R 0,00	EP 10.813,90						
				CP 0,00	RC 0,00	I 0,00	ECP 0,00	EC 0,00					
				CS 10.813,90	TR 0,00	FPV 0,00	TR 0,00	TR 10.813,90					
14035.1	PRESTAZIONI PNRR 1.1.1 SOSTEGNO CAPACITA' GENITORIALE E SUPPORTO FAMIGLIE/BAMBINI IN CONDIZIONE DI VULNERABILITA'			RS 11.541,37	RR 4.660,04	R 0,00	EP 6.881,33						
				CP 22.332,00	RC 0,00	I 22.332,00	ECP 0,00	EC 22.332,00					
				CS 33.873,37	TR 4.660,04	FPV 0,00	TR 0,00	TR 29.213,33					
14040.1	PRESTAZIONI PNRR 1.1.2			RS 0,00	RR 0,00	R 0,00	EP 0,00						
				CP 67.756,50	RC 8.657,11	I 67.756,50	ECP 0,00	EC 59.099,39					
				CS 67.756,50	TR 8.657,11	FPV 0,00	TR 0,00	TR 59.099,39					
14045.1	PRESTAZIONI PNRR 1.1.3			RS 0,00	RR 0,00	R 0,00	EP 0,00						
				CP 13.797,00	RC 2.291,00	I 13.797,00	ECP 0,00	EC 11.506,00					
				CS 13.797,00	TR 2.291,00	FPV 0,00	TR 0,00	TR 11.506,00					
14050.1	PRESTAZIONI PNRR 1.2			RS 1.855,93	RR 1.855,93	R 0,00	EP 0,00						
				CP 16.998,77	RC 1.249,07	I 16.998,77	ECP 0,00	EC 15.749,70					
				CS 18.854,70	TR 3.105,00	FPV 0,00	TR 0,00	TR 15.749,70					
14055.1	PRESTAZIONI PNRR 1.3.1			RS 3.973,69	RR 3.973,69	R 0,00	EP 0,00						
				CP 35.101,39	RC 4.226,55	I 35.101,39	ECP 0,00	EC 30.874,84					
				CS 39.075,08	TR 8.200,24	FPV 0,00	TR 0,00	TR 30.874,84					
14501.1	PRESTAZIONI SERVIZI A DOMANDA INDIVIDUALE COMUNI			RS 297.002,82	RR 297.002,82	R 0,00	EP 0,00						
				CP 412.812,60	RC 108.559,12	I 236.395,43	ECP 176.417,17	EC 127.836,31					
				CS 709.815,42	TR 405.561,94	FPV 0,00	TR 0,00	TR 127.836,31					
<b>MACROAGGREGATO 3 - ACQUISTO DI BENI E SERVIZI</b>				<b>RS 1.894.491,99</b>	<b>RR 1.428.952,57</b>	<b>R -10.800,00</b>	<b>EP 454.739,42</b>						
				<b>CP 7.386.107,87</b>	<b>RC 3.151.861,86</b>	<b>I 6.690.805,59</b>	<b>ECP 695.302,28</b>	<b>EC 3.538.943,73</b>					
				<b>CS 9.280.599,86</b>	<b>TR 4.580.814,43</b>	<b>FPV 0,00</b>	<b>TR 0,00</b>	<b>TR 3.993.683,15</b>					
13006.1	TRASFERIMENTI AI BENEFICIARI DEL PROGETTO "CAPOLAVORI IN CORSO"			RS 20.000,00	RR 19.968,41	R 0,00	EP 31,59						
				CP 0,00	RC 0,00	I 0,00	ECP 0,00	EC 0,00					
				CS 20.000,00	TR 19.968,41	FPV 0,00	TR 0,00	TR 31,59					

MISSIONE	PROGRAMMA	TITOLO	DENOMINAZIONE	Residui passivi al 1/1/2025		Pagamenti in conto residui		Riaccertamento residui (R)		Residui passivi da esercizi precedenti (EP=RS-PR+R-P)	
				Previsioni definitive di competenza (CP)		Pagamenti in conto competenza (PC)		Impegni (I)		Residui passivi da esercizio di competenza (EC=L-PC)	
				Previsioni definitive di cassa (CS)	Previsioni definitive di competenza (CP)	Totale pagamenti (TP=PR+PC)	Pagamenti in conto competenza (PC)	Fondo pluriennale vincolato (FPV)	Economie di competenza (ECP=CP-I-FPV)	Totale residui passivi da riportare (TR=EP+EC)	
13298.1			TRASFERIMENTI PROGETTO CASA LAVORO DDU 16381 DEL 26.11.2021	RS 3.690,93	CP 0,00	RR 3.690,93	RC 0,00	R 0,00	I 0,00	ECP 0,00	EP 0,00
13638.1			CONTRIBUTI RELATIVI AL PIANO DI ZONA E SERVIZI DELEGATI	RS 306.468,91	CP 1.864.696,37	RR 217.254,24	RC 680.914,45	R 0,00	I 1.760.615,24	ECP 104.081,13	EP 89.214,67
13818.1			CONTRIBUTO FONDO GENESI	RS 10.000,00	CP 10.000,00	RR 0,00	RC 0,00	R 0,00	I 10.000,00	ECP 0,00	EP 10.000,00
14031.1			TRASFERIMENTI PROGETTO CASA LAVORO DDU 11681 DEL 09/08/2022	RS 8.176,39	CP 0,00	RR 3.065,63	RC 0,00	R 0,00	I 0,00	ECP 0,00	EP 5.110,76
14036.1			TRASFERIMENTI PNRR 1.1.1 SOSTEGNO CAPACITA' GENITORIALI E SUPPORTO FAMIGLIE/BAMBINI IN CONDIZIONI DI VULNERABILITA'	RS 104.411,18	CP 0,00	RR 74.136,89	RC 0,00	R 0,00	I 0,00	ECP 0,00	EP 30.274,29
14041.1			TRASFERIMENTI PNRR 1.1.2	RS 70.000,00	CP 288.742,24	RR 0,00	RC 74.610,73	R 0,00	I 288.742,24	ECP 0,00	EP 70.000,00
14046.1			TRASFERIMENTI PNRR 1.1.3	RS 0,00	CP 49.991,66	RR 0,00	RC 8.529,74	R 0,00	I 49.991,66	ECP 0,00	EP 41.461,92
14051.1			TRASFERIMENTI PNRR 1.2	RS 161.632,23	CP 0,00	RR 100.801,08	RC 0,00	R 0,00	I 0,00	ECP 0,00	EP 60.831,15
14056.1			TRASFERIMENTI PNRR 1.3.1	RS 400.000,00	CP 246.646,14	RR 189.384,33	RC 58.333,18	R 0,00	I 246.646,14	ECP 0,00	EP 210.615,67
<b>MACROAGGREGATO 4 - TRASFERIMENTI CORRENTI</b>				<b>RS 1.084.379,64</b>	<b>CP 2.460.076,41</b>	<b>RR 822.388,10</b>	<b>RC 1.430.689,61</b>	<b>R 0,00</b>	<b>I 2.355.995,28</b>	<b>ECP 104.081,13</b>	<b>EP 476.078,13</b>
13639.1			GESTIONE CENTRO ANTIVIOLENZA	RS 161.058,46	CP 103.515,56	RR 151.856,87	RC 50,97	R -4.378,69	I 35.366,56	ECP 68.149,00	EP 4.822,90
				CS 264.574,02		TR 151.907,84			FPV 0,00		TR 40.138,49

MISSIONE PROGRAMMA TITOLO	DENOMINAZIONE	Residui passivi al 1/1/2025		Pagamenti in conto residui		Riaccertamento residui (R)		Residui passivi da esercizi precedenti (EP=RS-PR+R-P)	
		(RS)		(PR)		Impegni (I)		Residui passivi da esercizio di competenza (EC=L-PC)	
		Previsioni definitive di competenza (CP)	Previsioni definitive di cassa (CS)	Pagamenti in conto competenza (PC)	Totale pagamenti (TP=PR+PC)	Fondo pluriennale vincolato (FPV)	Economie di competenza (ECP=CP-I-FPV)	Totale residui passivi da riportare (TR=EP+EC)	
13640.1	GESTIONE PROGETTI IN AMBITO SOCIALE FINANZIATI DA ALTRI ENTI	RS CP CS	43.756,45 50.000,00 93.756,45	RR RC TR	18.686,16 9.567,77 28.253,93	R I FPV	-3.185,00 22.984,02 0,00	EP EC TR	21.885,29 13.416,25 35.301,54
13645.1	DDU 8531 GESTIONE CENTRI ANTIVIOLENZA	RS CP CS	57.297,08 0,00 57.297,08	RR RC TR	36.351,99 0,00 36.351,99	R I FPV	-15,57 0,00 0,00	EP EC TR	20.929,52 0,00 20.929,52
13646.1	DDU 8531 GESTIONE CASE RIFUGIO	RS CP CS	114.289,03 0,00 114.289,03	RR RC TR	0,00 0,00 0,00	R I FPV	-8.578,99 0,00 0,00	EP EC TR	105.710,04 0,00 105.710,04
13647.1	DDU 8770 GESTIONE CENTRI ANTIVIOLENZA/CASE RIFUGIO	RS CP CS	0,00 161.331,61 161.331,61	RR RC TR	0,00 0,00 0,00	R I FPV	0,00 161.331,61 0,00	EP EC TR	0,00 161.331,61 161.331,61
<b>MACROAGGREGATO 10 - ALTRE SPESE CORRENTI</b>		<b>RS CP CS</b>	<b>376.401,02 314.847,17 691.248,19</b>	<b>RR RC TR</b>	<b>206.895,02 9.618,74 216.513,76</b>	<b>R I FPV</b>	<b>-16.158,25 219.682,19 0,00</b>	<b>EP EC TR</b>	<b>153.347,75 210.063,45 363.411,20</b>
<b>TITOLO 1 - SPESE CORRENTI</b>		<b>RS CP CS</b>	<b>3.364.189,69 10.220.281,45 13.584.401,14</b>	<b>RR RC TR</b>	<b>2.253.040,87 4.025.938,76 6.278.979,63</b>	<b>R I FPV</b>	<b>-26.958,25 9.318.181,48 0,00</b>	<b>EP EC TR</b>	<b>1.084.190,57 5.292.242,72 6.376.433,29</b>
<b>TOTALE PROGRAMMA 7 - PROGRAMMAZIONE E GOVERNO DELLA RETE DEI SERVIZI SOCIOANITARI E SOCIALI</b>		<b>RS CP CS</b>	<b>3.364.189,69 10.220.281,45 13.584.401,14</b>	<b>RR RC TR</b>	<b>2.253.040,87 4.025.938,76 6.278.979,63</b>	<b>R I FPV</b>	<b>-26.958,25 9.318.181,48 0,00</b>	<b>EP EC TR</b>	<b>1.084.190,57 5.292.242,72 6.376.433,29</b>
<b>TOTALE MISSIONE 12 - DIRITTI SOCIALI, POLITICHE SOCIALI E FAMIGLIA</b>		<b>RS CP CS</b>	<b>3.364.189,69 10.220.281,45 13.584.401,14</b>	<b>RR RC TR</b>	<b>2.253.040,87 4.025.938,76 6.278.979,63</b>	<b>R I FPV</b>	<b>-26.958,25 9.318.181,48 0,00</b>	<b>EP EC TR</b>	<b>1.084.190,57 5.292.242,72 6.376.433,29</b>

MISSIONE	PROGRAMMA	TITOLO	DENOMINAZIONE	Residui passivi al 1/1/2025		Pagamenti in conto residui		Riaccertamento residui (R)		Economie di competenza		Residui passivi da esercizi precedenti	
				(RS)	(CS)	(PR)	(TP=PR+PC)	Impegni (I)	(ECP=CP-I-FPV)	Residui passivi da esercizio di competenza (EC=I-PC)	Residui passivi da esercizi precedenti (EP=RS-PR+R-P)		
				Previsioni definitive di competenza (CP)	Previsioni definitive di cassa	Pagamenti in conto competenza (PC)	Totale pagamenti	Fondo pluriennale vincolato		Totale residui passivi da riportare (TR=EP+EC)			

## MISSIONE 16 - AGRICOLTURA, POLITICHE AGROALIMENTARI E PESCA

### PROGRAMMA 1 - SVILUPPO DEL SETTORE AGRICOLO E DEL SISTEMA AGROALIMENTARE

#### TITOLO 1 - SPESE CORRENTI

13290.1	CONTRATTO DI SERVIZIO SEVAT UFFICIO AGRICOLTURA	RS	1.251,40	RR	800,00	R	-451,40	EP	0,00				
		CP	63.000,00	RC	62.979,50	I	62.979,50	ECP	20,50				
		CS	64.251,40	TR	63.779,50	FPV	0,00	TR	0,00				
	<b>MACROAGGREGATO 3 - ACQUISTO DI BENI E SERVIZI</b>	<b>RS</b>	<b>1.251,40</b>	<b>RR</b>	<b>800,00</b>	<b>R</b>	<b>-451,40</b>	<b>EP</b>	<b>0,00</b>				
		<b>CP</b>	<b>63.000,00</b>	<b>RC</b>	<b>62.979,50</b>	<b>I</b>	<b>62.979,50</b>	<b>ECP</b>	<b>20,50</b>				
		<b>CS</b>	<b>64.251,40</b>	<b>TR</b>	<b>63.779,50</b>	<b>FPV</b>	<b>0,00</b>	<b>TR</b>	<b>0,00</b>				
	<b>TITOLO 1 - SPESE CORRENTI</b>	RS	1.251,40	RR	800,00	R	-451,40	EP	0,00				
		CP	63.000,00	RC	62.979,50	I	62.979,50	ECP	20,50				
		CS	64.251,40	TR	63.779,50	FPV	0,00	TR	0,00				

#### TITOLO 2 - SPESE IN CONTO CAPITALE

23783.1	L.R. 31/08 ART. 24 INTERVENTI A SOSTEGNO DELL'AGRICOLTURA IN AREE MONTANE	RS	77.498,96	RR	15.622,83	R	0,00	EP	61.876,13				
		CP	0,00	RC	0,00	I	0,00	ECP	0,00				
		CS	77.498,96	TR	15.622,83	FPV	0,00	TR	61.876,13				
23783.2	L.R. 31/08 ART. 24 INTERVENTI A SOSTEGNO DELL'AGRICOLTURA IN AREE MONTANE - ANNO 2024	RS	51.944,19	RR	15.656,40	R	0,00	EP	36.287,79				
		CP	0,00	RC	0,00	I	0,00	ECP	0,00				
		CS	51.944,19	TR	15.656,40	FPV	0,00	TR	36.287,79				
23783.3	L.R. 31/08 ART. 24 INTERVENTI A SOSTEGNO DELL'AGRICOLTURA IN AREE MONTANE - ANNO 2025	RS	0,00	RR	0,00	R	0,00	EP	0,00				
		CP	150.000,00	RC	0,00	I	0,00	ECP	150.000,00				
		CS	150.000,00	TR	0,00	FPV	0,00	TR	0,00				
	<b>MACROAGGREGATO 3 - CONTRIBUTI AGLI INVESTIMENTI</b>	<b>RS</b>	<b>129.443,15</b>	<b>RR</b>	<b>31.279,23</b>	<b>R</b>	<b>0,00</b>	<b>EP</b>	<b>98.163,92</b>				
		<b>CP</b>	<b>150.000,00</b>	<b>RC</b>	<b>0,00</b>	<b>I</b>	<b>0,00</b>	<b>ECP</b>	<b>150.000,00</b>				
		<b>CS</b>	<b>279.443,15</b>	<b>TR</b>	<b>31.279,23</b>	<b>FPV</b>	<b>0,00</b>	<b>TR</b>	<b>98.163,92</b>				
	<b>TITOLO 2 - SPESE IN CONTO CAPITALE</b>	RS	129.443,15	RR	31.279,23	R	0,00	EP	98.163,92				
		CP	150.000,00	RC	0,00	I	0,00	ECP	150.000,00				
		CS	279.443,15	TR	31.279,23	FPV	0,00	TR	98.163,92				

MISSIONE	PROGRAMMA	TITOLO	DENOMINAZIONE	Residui passivi al 1/1/2025		Pagamenti in conto residui		Riaccertamento residui (R)		Economie di competenza		Residui passivi da esercizi precedenti	
				(RS)	(CS)	(PR)	(PC)	(I)	(FPV)	(ECP=CP-I-FPV)	(EP=RS-PR+R-P)	(EC=L-PC)	(TR=EP+EC)
				Previsioni definitive di competenza (CP)	Previsioni definitive di cassa (CS)	Pagamenti in conto competenza (PC)	Totale pagamenti (TP=PR+PC)	Impegni (I)	Fondo pluriennale vincolato (FPV)			Residui passivi da esercizio di competenza (EC=L-PC)	Totale residui passivi da riportare (TR=EP+EC)
<b>TOTALE PROGRAMMA 1 - SVILUPPO DEL SETTORE AGRICOLO E DEL SISTEMA AGROALIMENTARE</b>				RS	130.694,55	RR	32.079,23	R	-451,40	P	0,00	EP	98.163,92
			CP	213.000,00	RC	62.979,50	I	62.979,50	ECP		150.020,50	EC	0,00
			CS	343.694,55	TR	95.058,73	FPV	0,00				TR	98.163,92
<b>TOTALE MISSIONE 16 - AGRICOLTURA, POLITICHE AGROALIMENTARI E PESCA</b>				RS	130.694,55	RR	32.079,23	R	-451,40	P	0,00	EP	98.163,92
			CP	213.000,00	RC	62.979,50	I	62.979,50	ECP		150.020,50	EC	0,00
			CS	343.694,55	TR	95.058,73	FPV	0,00				TR	98.163,92

MISSIONE	PROGRAMMA	TITOLO	DENOMINAZIONE	Residui passivi al 1/1/2025		Pagamenti in conto residui		Riaccertamento residui (R)		Economie di competenza		Residui passivi da esercizi precedenti	
				(RS)	(CS)	(PR)	(TP=PR+PC)	(R)	(I)	(ECP=CP-I-FPV)	(EP=RS-PR+R-P)		
				Previsioni definitive di competenza (CP)	Previsioni definitive di cassa	Pagamenti in conto competenza (PC)	Totale pagamenti	Impegni (I)	Fondo pluriennale vincolato	Residui passivi da esercizio di competenza (EC=I-PC)	Totale residui passivi da riportare (TR=EP+EC)		

## MISSIONE 20 - MISSIONE 20 - FONDI E ACCANTONAMENTI

### PROGRAMMA 1 - PROGRAMMA 1 - FONDO DI RISERVA

#### TITOLO 1 - SPESE CORRENTI

10494.1	FONDO DI RISERVA	RS	0,00	RR	0,00	R	0,00	0,00	0,00	0,00	0,00	EP	0,00
		CP	35.000,00	RC	0,00	I	0,00	ECP	35.000,00	0,00	0,00	EC	0,00
		CS	0,00	TR	0,00	FPV	0,00	0,00	0,00	0,00	0,00	TR	0,00
10495.1	FONDO DI RISERVA DI CASSA	RS	0,00	RR	0,00	R	0,00	0,00	0,00	0,00	0,00	EP	0,00
		CP	0,00	RC	0,00	I	0,00	ECP	0,00	0,00	0,00	EC	0,00
		CS	200.000,00	TR	0,00	FPV	0,00	0,00	0,00	0,00	0,00	TR	0,00
	<b>MACROAGGREGATO 10 - ALTRE SPESE CORRENTI</b>	<b>RS</b>	<b>0,00</b>	<b>RR</b>	<b>0,00</b>	<b>R</b>	<b>0,00</b>	<b>0,00</b>	<b>0,00</b>	<b>0,00</b>	<b>0,00</b>	<b>EP</b>	<b>0,00</b>
		<b>CP</b>	<b>35.000,00</b>	<b>RC</b>	<b>0,00</b>	<b>I</b>	<b>0,00</b>	<b>ECP</b>	<b>35.000,00</b>	<b>0,00</b>	<b>0,00</b>	<b>EC</b>	<b>0,00</b>
		<b>CS</b>	<b>200.000,00</b>	<b>TR</b>	<b>0,00</b>	<b>FPV</b>	<b>0,00</b>	<b>0,00</b>	<b>0,00</b>	<b>0,00</b>	<b>0,00</b>	<b>TR</b>	<b>0,00</b>
	<b>TITOLO 1 - SPESE CORRENTI</b>	RS	0,00	RR	0,00	R	0,00	0,00	0,00	0,00	0,00	EP	0,00
		CP	35.000,00	RC	0,00	I	0,00	ECP	35.000,00	0,00	0,00	EC	0,00
		CS	200.000,00	TR	0,00	FPV	0,00	0,00	0,00	0,00	0,00	TR	0,00
	<b>TOTALE PROGRAMMA 1 - FONDO DI RISERVA</b>	RS	<b>0,00</b>	RR	<b>0,00</b>	R	<b>0,00</b>	P	<b>0,00</b>	<b>0,00</b>	<b>0,00</b>	EP	<b>0,00</b>
		CP	<b>35.000,00</b>	RC	<b>0,00</b>	I	<b>0,00</b>	ECP	<b>35.000,00</b>	<b>0,00</b>	<b>0,00</b>	EC	<b>0,00</b>
		CS	<b>200.000,00</b>	TR	<b>0,00</b>	FPV	<b>0,00</b>	<b>0,00</b>	<b>0,00</b>	<b>0,00</b>	<b>0,00</b>	TR	<b>0,00</b>
	<b>TOTALE MISSIONE 20 - FONDI E ACCANTONAMENTI</b>	RS	0,00	RR	0,00	R	0,00	P	0,00	0,00	0,00	EP	0,00
		CP	35.000,00	RC	0,00	I	0,00	ECP	35.000,00	0,00	0,00	EC	0,00
		CS	200.000,00	TR	0,00	FPV	0,00	0,00	0,00	0,00	0,00	TR	0,00

MISSIONE	PROGRAMMA	TITOLO	DENOMINAZIONE	Residui passivi al 1/1/2025		Pagamenti in conto residui		Riaccertamento residui (R)		Residui passivi da esercizi precedenti (EP=RS-PR+R-P)	
				(RS)	(CS)	(PR)	(PC)	Impegni (I)	Economie di competenza (ECP=CP-I-FPV)	Residui passivi da esercizio di competenza (EC=I-PC)	Totale residui passivi da riportare (TR=EP+EC)
				Previsioni definitive di competenza (CP)	Previsioni definitive di cassa (CS)	Pagamenti in conto competenza (PC)	Totale pagamenti (TP=PR+PC)	Fondo pluriennale vincolato (FPV)			

## MISSIONE 50 - MISSIONE 50 - DEBITO PUBBLICO

### PROGRAMMA 1 - PROGRAMMA 1 - QUOTA INTERESSI AMMORTAMENTO MUTUI E PRESTITI OBBLIGAZIONARI

#### TITOLO 1 - SPESE CORRENTI

12071.1	INTERESSI PASSIVI SU MUTUO PER POLIVALENTE DI LAVONE - POSIZIONE 4465438/00 2006/2025	RS	0,00	RR	0,00	R	0,00	EP	0,00		0,00
		CP	369,26	RC	369,26	I	369,26	ECP	0,00		0,00
		CS	369,26	TR	369,26	FPV	0,00	TR			0,00
12868.1	INTERESSI SU AMMORTAMENTO MUTUO PER LAVORI DI REALIZZAZIONE COLLETTORE FOGNARIO M. E. B. VALLE 3 LOTTO POSIZ. 4465824/00	RS	0,00	RR	0,00	R	0,00	EP	0,00		0,00
		CP	4.059,06	RC	4.059,06	I	4.059,06	ECP	0,00		0,00
		CS	4.059,06	TR	4.059,06	FPV	0,00	TR			0,00
13555.1	INTERESSI PASSIVI RELATIVI AL MUTUO PER LA REALIZZAZIONE DEL L'IMPIANTO FOTVOLTAICO POSIZ.4514320/00 2010-2029	RS	0,00	RR	0,00	R	0,00	EP	0,00		0,00
		CP	4.212,09	RC	4.212,09	I	4.212,09	ECP	0,00		0,00
		CS	4.212,09	TR	4.212,09	FPV	0,00	TR			0,00
13836.1	INTERESSI PASSIVI MUTUI SISTEMAZIONE SCUOLA CONSORTILE DI LA VONE	RS	0,00	RR	0,00	R	0,00	EP	0,00		0,00
		CP	7.761,34	RC	7.761,34	I	7.761,34	ECP	0,00		0,00
		CS	7.761,34	TR	7.761,34	FPV	0,00	TR			0,00
13900.1	INTERESSI PASSIVI SU MUTUO CASSA DEPOSITI E PRESTITI X MANUT STRAORD. ED EFFICIENT. ENERG. I.I.S. PRIMO LEVI LUMEZZANE	RS	0,00	RR	0,00	R	0,00	EP	0,00		0,00
		CP	5.051,67	RC	5.051,67	I	5.051,67	ECP	0,00		0,00
		CS	5.051,67	TR	5.051,67	FPV	0,00	TR			0,00
13905.1	INTERESSI PASSIVI SU MUTUO CASSA DEPOSITI E PRESTITI X MANUT ED EFFICIENT. ENERGETICO I.I.S. PRIMO LEVI SAREZZO	RS	0,00	RR	0,00	R	0,00	EP	0,00		0,00
		CP	6.735,57	RC	6.735,57	I	6.735,57	ECP	0,00		0,00
		CS	6.735,57	TR	6.735,57	FPV	0,00	TR			0,00
<b>MACROAGGREGATO 7 - INTERESSI PASSIVI</b>		<b>RS</b>	<b>0,00</b>	<b>RR</b>	<b>0,00</b>	<b>R</b>	<b>0,00</b>	<b>EP</b>	<b>0,00</b>		<b>0,00</b>
		<b>CP</b>	<b>28.188,99</b>	<b>RC</b>	<b>28.188,99</b>	<b>I</b>	<b>28.188,99</b>	<b>ECP</b>	<b>0,00</b>		<b>0,00</b>
		<b>CS</b>	<b>28.188,99</b>	<b>TR</b>	<b>28.188,99</b>	<b>FPV</b>	<b>0,00</b>	<b>TR</b>			<b>0,00</b>
<b>TITOLO 1 - SPESE CORRENTI</b>		<b>RS</b>	<b>0,00</b>	<b>RR</b>	<b>0,00</b>	<b>R</b>	<b>0,00</b>	<b>EP</b>	<b>0,00</b>		<b>0,00</b>
		<b>CP</b>	<b>28.188,99</b>	<b>RC</b>	<b>28.188,99</b>	<b>I</b>	<b>28.188,99</b>	<b>ECP</b>	<b>0,00</b>		<b>0,00</b>
		<b>CS</b>	<b>28.188,99</b>	<b>TR</b>	<b>28.188,99</b>	<b>FPV</b>	<b>0,00</b>	<b>TR</b>			<b>0,00</b>
<b>TOTALE PROGRAMMA 1 - QUOTA INTERESSI AMMORTAMENTO MUTUI E PRESTITI OBBLIGAZIONARI</b>		<b>RS</b>	<b>0,00</b>	<b>RR</b>	<b>0,00</b>	<b>R</b>	<b>0,00</b>	<b>P</b>	<b>0,00</b>		<b>0,00</b>
		<b>CP</b>	<b>28.188,99</b>	<b>RC</b>	<b>28.188,99</b>	<b>I</b>	<b>28.188,99</b>	<b>ECP</b>	<b>0,00</b>		<b>0,00</b>
		<b>CS</b>	<b>28.188,99</b>	<b>TR</b>	<b>28.188,99</b>	<b>FPV</b>	<b>0,00</b>	<b>TR</b>			<b>0,00</b>

MISSIONE	PROGRAMMA	TITOLO	DENOMINAZIONE	Residui passivi al 1/1/2025		Pagamenti in conto residui		Riaccertamento residui (R)		Economie di competenza		Residui passivi da esercizi precedenti	
				(RS)	(CS)	(PR)	(TP=PR+PC)	(R)	(FPV)	(ECP=CP-I-FPV)	(EP=RS-PR+R-P)		
				Previsioni definitive di competenza (CP)	Previsioni definitive di cassa	Pagamenti in conto competenza (PC)	Totale pagamenti	Impegni (I)	Fondo pluriennale vincolato	Residui passivi da esercizio di competenza (EC=I-PC)	Totale residui passivi da riportare (TR=EP+EC)		
<b>PROGRAMMA 2 - QUOTA CAPITALE AMMORTAMENTO MUTUI E PRESTITI OBBLIGAZIONARI</b>													
<b>TITOLO 4 - RIMBORSO PRESTITI</b>													
42065.1			QUOTA CAPITALE PER AMMORTAMENTO MUTUO PER REALIZZAZIONE POLI VALENTE DI LAVONE POSIZIONE 4465438/00 - 2006/2025	RS	0,00	RR	0,00	R	0,00			EP	0,00
				CP	12.114,26	RC	12.114,26	I	12.114,26	ECP	0,00	EC	0,00
				CS	12.114,26	TR	12.114,26	FPV	0,00			TR	0,00
42854.1			QUOTA CAPITALE AMMORTAMENTO MUTUO REALIZZAZIONE COLLETTORE MEDIA E BASSA VALLE-3 LOTTO - POSIZ. 4465824/00 - 2006/2025	RS	0,00	RR	0,00	R	0,00			EP	0,00
				CP	133.186,14	RC	133.186,14	I	133.186,14	ECP	0,00	EC	0,00
				CS	133.186,14	TR	133.186,14	FPV	0,00			TR	0,00
43000.1			QUOTA CAPITALE MUTUO PER MANUTENZIONE STRAORD. ED EFFICIENT. ENERG. I.I.S. PRIMO LEVI LUMEZZANE	RS	0,00	RR	0,00	R	0,00			EP	0,00
				CP	5.590,73	RC	5.590,73	I	5.590,73	ECP	0,00	EC	0,00
				CS	5.590,73	TR	5.590,73	FPV	0,00			TR	0,00
43005.1			QUOTA CAPITALE MUTUO OPERE DI MANUTENZIONE ED EFFICIENT. ENERGETICO I.I.S. PRIMO LEVI SAREZZO	RS	0,00	RR	0,00	R	0,00			EP	0,00
				CP	7.454,31	RC	7.454,31	I	7.454,31	ECP	0,00	EC	0,00
				CS	7.454,31	TR	7.454,31	FPV	0,00			TR	0,00
43176.1			RIMBORSO PRESTITO A FINLOMBARDIA PER OBIETTIVO 2	RS	0,00	RR	0,00	R	0,00			EP	0,00
				CP	1.916,00	RC	957,52	I	957,52	ECP	958,48	EC	0,00
				CS	1.916,00	TR	957,52	FPV	0,00			TR	0,00
43556.1			QUOTA CAPITALE PER AMMORTAMENTO MUTUO CONTRATTO PER LA REALIZZAZIONE DELL'IMPIANTO FOTVOLTAICO POS.4514320/00 2010-2029	RS	0,00	RR	0,00	R	0,00			EP	0,00
				CP	15.017,81	RC	15.017,81	I	15.017,81	ECP	0,00	EC	0,00
				CS	15.017,81	TR	15.017,81	FPV	0,00			TR	0,00
43557.1			QUOTA CAPITALE MUTUI SISTEMAZIONE SCUOLA CONSORTILE DI LAVONE	RS	0,00	RR	0,00	R	0,00			EP	0,00
				CP	31.998,99	RC	31.998,99	I	31.998,99	ECP	0,00	EC	0,00
				CS	31.998,99	TR	31.998,99	FPV	0,00			TR	0,00
43819.1			RESTITUZIONE PRESTITO FINANZIARIO REGIONALE PER SISTEMAZIONE SCUOLA MEDIA DI LAVONE	RS	0,00	RR	0,00	R	0,00			EP	0,00
				CP	5.572,00	RC	5.571,02	I	5.571,02	ECP	0,98	EC	0,00
				CS	5.572,00	TR	5.571,02	FPV	0,00			TR	0,00
<b>MACROAGGREGATO 3 - RIMBORSO MUTUI E ALTRI FINANZIAMENTI A MEDIO-LUNGO TERMINE</b>				<b>RS</b>	<b>0,00</b>	<b>RR</b>	<b>0,00</b>	<b>R</b>	<b>0,00</b>			<b>EP</b>	<b>0,00</b>
				<b>CP</b>	<b>212.850,24</b>	<b>RC</b>	<b>211.890,78</b>	<b>I</b>	<b>211.890,78</b>	<b>ECP</b>	<b>959,46</b>	<b>EC</b>	<b>0,00</b>
				<b>CS</b>	<b>212.850,24</b>	<b>TR</b>	<b>211.890,78</b>	<b>FPV</b>	<b>0,00</b>			<b>TR</b>	<b>0,00</b>
<b>TITOLO 4 - RIMBORSO PRESTITI</b>				<b>RS</b>	<b>0,00</b>	<b>RR</b>	<b>0,00</b>	<b>R</b>	<b>0,00</b>			<b>EP</b>	<b>0,00</b>
				<b>CP</b>	<b>212.850,24</b>	<b>RC</b>	<b>211.890,78</b>	<b>I</b>	<b>211.890,78</b>	<b>ECP</b>	<b>959,46</b>	<b>EC</b>	<b>0,00</b>
				<b>CS</b>	<b>212.850,24</b>	<b>TR</b>	<b>211.890,78</b>	<b>FPV</b>	<b>0,00</b>			<b>TR</b>	<b>0,00</b>

MISSIONE	PROGRAMMA	TITOLO	DENOMINAZIONE	Residui passivi al 1/1/2025		Pagamenti in conto residui		Riaccertamento residui (R)		Economie di competenza		Residui passivi da esercizi precedenti	
				(RS)	(CS)	(PR)	(PC)	(R)	(I)	(ECP=CP-I-FPV)	(EP=RS-PR+R-P)		
				Previsioni definitive di competenza (CP)	Previsioni definitive di cassa (CS)	Pagamenti in conto competenza (PC)	Totale pagamenti (TP=PR+PC)	Impegni (I)	Fondo pluriennale vincolato (FPV)			Residui passivi da esercizio di competenza (EC=I-PC)	Totale residui passivi da riportare (TR=EP+EC)
<b>TOTALE PROGRAMMA 2 - QUOTA CAPITALE AMMORTAMENTO</b>				RS	0,00	RR	0,00	R	0,00	P	0,00	EP	0,00
<b>MUTUI E PRESTITI OBBLIGAZIONARI</b>				CP	212.850,24	RC	211.890,78	I	211.890,78	ECP	959,46	EC	0,00
				CS	212.850,24	TR	211.890,78	FPV	0,00			TR	0,00
<b>TOTALE MISSIONE 50 - DEBITO PUBBLICO</b>				RS	0,00	RR	0,00	R	0,00	P	0,00	EP	0,00
				CP	241.039,23	RC	240.079,77	I	240.079,77	ECP	959,46	EC	0,00
				CS	241.039,23	TR	240.079,77	FPV	0,00			TR	0,00

MISSIONE	PROGRAMMA	TITOLO	DENOMINAZIONE		Residui passivi al 1/1/2025		Pagamenti in conto residui		Riaccertamento residui (R)		Residui passivi da esercizi precedenti (EP=RS-PR+R-P)	
					Previsioni definitive di competenza (CP)		Pagamenti in conto competenza (PC)		Impegni (I)		Residui passivi da esercizio di competenza (EC=I-PC)	
					Previsioni definitive di cassa (CS)		Totale pagamenti (TP=PR+PC)		Fondo pluriennale vincolato (FPV)		Totale residui passivi da riportare (TR=EP+EC)	

## MISSIONE 60 - MISSIONE 60 - ANTICIPAZIONI FINANZIARIE

### PROGRAMMA 1 - PROGRAMMA 1 - RESTITUZIONE ANTICIPAZIONE DI TESORERIA

#### TITOLO 5 - CHIUSURA ANTICIPAZIONI RICEVUTE DA ISTITUTO TESORIERE/CASSIERE

718.1	RIMBORSO DI ANTICIPAZIONI DI TESORERIA		RS	0,00	RR	0,00	R	0,00	0,00	EP	0,00
			CP	100.000,00	RC	0,00	I	0,00	ECP	100.000,00	0,00
			CS	100.000,00	TR	0,00	FPV	0,00		TR	0,00
	<b>MACROAGGREGATO 1 - CHIUSURA ANTICIPAZIONI RICEVUTE DA ISTITUTO TESORIERE/CASSIERE</b>		<b>RS</b>	<b>0,00</b>	<b>RR</b>	<b>0,00</b>	<b>R</b>	<b>0,00</b>	<b>0,00</b>	<b>EP</b>	<b>0,00</b>
			<b>CP</b>	<b>100.000,00</b>	<b>RC</b>	<b>0,00</b>	<b>I</b>	<b>0,00</b>	<b>ECP</b>	<b>100.000,00</b>	<b>0,00</b>
			<b>CS</b>	<b>100.000,00</b>	<b>TR</b>	<b>0,00</b>	<b>FPV</b>	<b>0,00</b>	<b>0,00</b>	<b>TR</b>	<b>0,00</b>
	<b>TITOLO 5 - CHIUSURA ANTICIPAZIONI RICEVUTE DA ISTITUTO TESORIERE/CASSIERE</b>		<b>RS</b>	<b>0,00</b>	<b>RR</b>	<b>0,00</b>	<b>R</b>	<b>0,00</b>	<b>0,00</b>	<b>EP</b>	<b>0,00</b>
			<b>CP</b>	<b>100.000,00</b>	<b>RC</b>	<b>0,00</b>	<b>I</b>	<b>0,00</b>	<b>ECP</b>	<b>100.000,00</b>	<b>0,00</b>
			<b>CS</b>	<b>100.000,00</b>	<b>TR</b>	<b>0,00</b>	<b>FPV</b>	<b>0,00</b>	<b>0,00</b>	<b>TR</b>	<b>0,00</b>
	<b>TOTALE PROGRAMMA 1 - RESTITUZIONE ANTICIPAZIONE DI TESORERIA</b>		<b>RS</b>	<b>0,00</b>	<b>RR</b>	<b>0,00</b>	<b>R</b>	<b>0,00</b>	<b>P</b>	<b>0,00</b>	<b>0,00</b>
			<b>CP</b>	<b>100.000,00</b>	<b>RC</b>	<b>0,00</b>	<b>I</b>	<b>0,00</b>	<b>ECP</b>	<b>100.000,00</b>	<b>0,00</b>
			<b>CS</b>	<b>100.000,00</b>	<b>TR</b>	<b>0,00</b>	<b>FPV</b>	<b>0,00</b>	<b>0,00</b>	<b>TR</b>	<b>0,00</b>
	<b>TOTALE MISSIONE 60 - ANTICIPAZIONI FINANZIARIE</b>		<b>RS</b>	<b>0,00</b>	<b>RR</b>	<b>0,00</b>	<b>R</b>	<b>0,00</b>	<b>P</b>	<b>0,00</b>	<b>0,00</b>
			<b>CP</b>	<b>100.000,00</b>	<b>RC</b>	<b>0,00</b>	<b>I</b>	<b>0,00</b>	<b>ECP</b>	<b>100.000,00</b>	<b>0,00</b>
			<b>CS</b>	<b>100.000,00</b>	<b>TR</b>	<b>0,00</b>	<b>FPV</b>	<b>0,00</b>	<b>0,00</b>	<b>TR</b>	<b>0,00</b>

MISSIONE	PROGRAMMA	TITOLO	DENOMINAZIONE	Residui passivi al 1/1/2025		Pagamenti in conto residui		Riaccertamento residui (R)		Economie di competenza		Residui passivi da esercizi precedenti (EP=RS-PR+R-P)
				(RS)	(CS)	(PR)	(PC)	(I)	(FPV)	(ECP=CP-I-FPV)	Residui passivi da esercizio di competenza (EC=L-PC)	
				Previsioni definitive di competenza (CP)	Previsioni definitive di cassa	Pagamenti in conto competenza (PC)	Totale pagamenti	Impegni (I)	Fondo pluriennale vincolato	Totale residui passivi da riportare (TR=EP+EC)		

**MISSIONE 99 - MISSIONE 99 - SERVIZI PER CONTO TERZI**

**PROGRAMMA 1 - PROGRAMMA 1 - SERVIZI PER CONTO TERZI E PARTITE DI GIRO**

**TITOLO 7 - USCITE PER CONTO TERZI E PARTITE DI GIRO**

781.1	ALTRE RITENUTE AL PERSONALE PER CONTO TERZI	RS	0,00	RR	0,00	R	0,00	R	0,00			EP	0,00
		CP	13.000,00	RC	5.948,79	I	5.948,79	ECP		7.051,21		EC	0,00
		CS	13.000,00	TR	5.948,79	FPV	0,00					TR	0,00
782.1	RITENUTE PREVIDENZIALI ED ASSISTENZIALI AL PERSONALE	RS	72,05	RR	0,00	R	-72,05					EP	0,00
		CP	90.000,00	RC	78.836,44	I	78.836,44	ECP		11.163,56		EC	0,00
		CS	90.072,05	TR	78.836,44	FPV	0,00					TR	0,00
784.1	RITENUTE ERARIALI	RS	600,00	RR	600,00	R	0,00					EP	0,00
		CP	350.000,00	RC	224.604,99	I	230.744,53	ECP		119.255,47		EC	6.139,54
		CS	350.600,00	TR	225.204,99	FPV	0,00					TR	6.139,54
788.1	RESTITUZIONE DI DEPOSITI CAUZIONALI	RS	76.194,57	RR	2.000,00	R	-68.664,57					EP	5.530,00
		CP	0,00	RC	0,00	I	0,00	ECP		0,00		EC	0,00
		CS	76.194,57	TR	2.000,00	FPV	0,00					TR	5.530,00
791.1	VERSAMENTO DELLE RITENUTE PER SCISSIONE CONTABILE I.V.A. (SP LIT PAYMENT)	RS	90.262,68	RR	90.262,68	R	0,00					EP	0,00
		CP	1.000.000,00	RC	618.424,41	I	696.035,64	ECP		303.964,36		EC	77.611,23
		CS	1.090.262,68	TR	708.687,09	FPV	0,00					TR	77.611,23
792.1	ANTICIPAZIONE DI FONDI PER SERVIZIO ECONOMATO	RS	0,00	RR	0,00	R	0,00					EP	0,00
		CP	11.000,00	RC	11.000,00	I	11.000,00	ECP		0,00		EC	0,00
		CS	11.000,00	TR	11.000,00	FPV	0,00					TR	0,00
	<b>MACROAGGREGATO 1 - USCITE PER PARTITE DI GIRO</b>	<b>RS</b>	<b>167.129,30</b>	<b>RR</b>	<b>92.862,68</b>	<b>R</b>	<b>-68.736,62</b>					<b>EP</b>	<b>5.530,00</b>
		<b>CP</b>	<b>1.464.000,00</b>	<b>RC</b>	<b>938.814,63</b>	<b>I</b>	<b>1.022.565,40</b>	<b>ECP</b>		<b>441.434,60</b>		<b>EC</b>	<b>83.750,77</b>
		<b>CS</b>	<b>1.631.129,30</b>	<b>TR</b>	<b>1.031.677,31</b>	<b>FPV</b>	<b>0,00</b>					<b>TR</b>	<b>89.280,77</b>
780.1	RESTITUZIONE DI DEPOSITI CAUZIONALI	RS	7.416,75	RR	0,00	R	0,00					EP	7.416,75
		CP	80.000,00	RC	23.424,00	I	23.424,00	ECP		56.576,00		EC	0,00
		CS	87.416,75	TR	23.424,00	FPV	0,00					TR	7.416,75
790.1	SPESE PER SERVIZI PER CONTO TERZI	RS	129.977,15	RR	60.942,09	R	-17.897,84					EP	51.137,22
		CP	500.000,00	RC	54.902,75	I	91.267,82	ECP		408.732,18		EC	36.365,07
		CS	629.977,15	TR	115.844,84	FPV	0,00					TR	87.502,29

MISSIONE PROGRAMMA TITOLO	DENOMINAZIONE	Residui passivi al 1/1/2025		Pagamenti in conto residui		Riaccertamento residui (R)		Economie di competenza		Residui passivi da esercizi precedenti	
		(RS)		(PR)		Impegni (I)		(ECP=CP-I-FPV)		(EP=RS-PR+R-P)	
		Previsioni definitive di competenza (CP)	Previsioni definitive di cassa (CS)	Pagamenti in conto competenza (PC)	Totale pagamenti (TP=PR+PC)	Fondo pluriennale vincolato (FPV)		Residui passivi da esercizio di competenza (EC=L-PC)	Totale residui passivi da riportare (TR=EP+EC)		
<b>MACROAGGREGATO 2 - USCITE PER CONTO TERZI</b>											
	RS	137.393,90	RR	60.942,09	R	-17.897,84	EP	58.553,97			
	CP	580.000,00	RC	78.326,75	I	114.691,82	EC	36.365,07			
	CS	717.393,90	TR	139.268,84	FPV	0,00	TR	94.919,04			
	RS	304.523,20	RR	153.804,77	R	-86.634,46	EP	64.083,97			
	CP	2.044.000,00	RC	1.017.141,38	I	1.137.257,22	EC	120.115,84			
	CS	2.348.523,20	TR	1.170.946,15	FPV	0,00	TR	184.199,81			
<b>TOTALE PROGRAMMA 1 - SERVIZI PER CONTO TERZI E PARTITE DI GIRO</b>											
	RS	304.523,20	RR	153.804,77	R	-86.634,46	P	0,00			
	CP	2.044.000,00	RC	1.017.141,38	I	1.137.257,22	ECP	906.742,78			
	CS	2.348.523,20	TR	1.170.946,15	FPV	0,00	TR	184.199,81			
<b>TOTALE MISSIONE 99 - SERVIZI PER CONTO TERZI</b>											
	RS	304.523,20	RR	153.804,77	R	-86.634,46	P	0,00			
	CP	2.044.000,00	RC	1.017.141,38	I	1.137.257,22	ECP	906.742,78			
	CS	2.348.523,20	TR	1.170.946,15	FPV	0,00	TR	184.199,81			

MISSIONE	PROGRAMMA	TITOLO	DENOMINAZIONE		Residui passivi al 1/1/2025		Pagamenti in conto residui		Riaccertamento residui (R)		Economie di competenza		Residui passivi da esercizi precedenti	
					(RS)	(CP)	(PR)		(R)	(I)	(ECP=CP-I-FPV)	(EP=RS-PR+R-P)	(EC=L-PC)	(TR=EP+EC)
					Previsioni definitive di competenza (CP)	Previsioni definitive di cassa (CS)	Pagamenti in conto competenza (PC)	Totale pagamenti (TP=PR+PC)	Impegni (I)	Fondo pluriennale vincolato (FPV)				Residui passivi da esercizio di competenza
<b>TOTALE TITOLI SPESA</b>														
			RS	22.923.737,58	RR	12.048.891,96	R	-170.777,67	EP	10.704.067,95				
			CP	46.535.750,87	RC	15.585.713,58	I	30.673.244,46	ECP	13.054.022,10				
			CS	63.668.042,84	TR	27.634.605,54	FPV	2.808.484,31	TR	25.791.598,83				
<b>TOTALE GENERALE SPESA</b>														
			RS	22.923.737,58	PR	12.048.891,96	R	-170.777,67	EP	10.704.067,95				
			CP	46.535.750,87	PC	15.585.713,58	I	30.673.244,46	ECP	13.054.022,10				
			CS	63.668.042,84	TP	27.634.605,54	FPV	2.808.484,31	TR	25.791.598,83				