

VERBALE DI DELIBERAZIONE DELL'ASSEMBLEA

OGGETTO: SALVAGUARDIA DEGLI EQUILIBRI PER L'ESERCIZIO 2024 AI SENSI DEGLI ARTT. 175 C.8 - 193 D.LGS. 18 AGOSTO 2000 N. 267

L'anno **duemilaventiquattro** addì **ventinove** del mese di **luglio** nella Sala Assembleare della dell'ente è stato convocato per le ore **18.30** nei modi e con le formalità stabilite dalla Legge, l'**Assemblea**, in sessione **straordinaria** ed in seduta di **seconda** convocazione.

All'appello risultano presenti:

1	ROSSINI MANOLO	SINDACO	Assente
2	GHIDONI SARA	SINDACO	Presente
3	MONTINI ANTONELLA	SINDACO	Presente
4	SAMBRICI CESARE	SINDACO	Presente
5	ZANINI MIRELLA	SINDACO	Presente
6	DAMIOLINI AGOSTINO	SINDACO	Assente
7	GIULIANO BRUNORI	SINDACO	Assente
8	BERTELLI MAURO	SINDACO	Presente
9	BETTINSOLI BRUNO	SINDACO	Assente
10	FACCHINI JOSEHF	SINDACO	Assente
11	BERTUSSI DIEGO	SINDACO	Assente
12	MEDAGLIA ILARIO	SINDACO	Assente
13	FRANZONI MATTEO	SINDACO	Presente
14	RICHIEDEI MARCO	SINDACO	Presente
15	PELI ARISTIDE	SINDACO	Assente
16	PEDRALI VALENTINA	SINDACO	Presente
17	FERRI GERARDO	SINDACO	Presente
18	GIRAUDINI GIANMARIA	DELEGATO	Presente

Totale Presenti: 10

Totale Assenti: 8

Assiste il Segretario *Armando Sciatti*.

Il Presidente sig. **Massimo Ottelli** nella qualità di Presidente, riconosciuto legale il numero degli intervenuti, dichiara aperta la seduta per la trattazione dell'oggetto suindicato.

Deliberazione N. 19

OGGETTO: SALVAGUARDIA DEGLI EQUILIBRI PER L'ESERCIZIO 2024 AI SENSI DEGLI ARTT. 175 C.8 - 193 D.LGS. 18 AGOSTO 2000 N. 267

L'ASSEMBLEA

PREMESSO inoltre che:

- con deliberazione Assembleare n. 34 del 29.11.2023 è stata approvata la nota di aggiornamento al Documento Unico di Programmazione 2024 – 2026;
- con deliberazione Assembleare n. 35 del 29.11.2023 è stato approvato il Bilancio di previsione 2024-2026;
- con deliberazione della Giunta Esecutiva n. 15 del 18.01.2024 è stata approvata la variazione di cassa al bilancio di previsione 2024-2026;
- con Deliberazione Assembleare n. 4 del 07.03.2024 è stata approvata la II Variazione al Bilancio di Previsione 2024-2026;
- con Deliberazione della Giunta Esecutiva n. 46 del 14.03.2024 è stato approvato il Riaccertamento ordinario dei residui nonché la variazione di cassa;
- con Deliberazione Assembleare n. 8 del 30.04.2024 è stata approvata la IV Variazione al Bilancio di Previsione 2024-2026;
- con Deliberazione Assembleare n. 10 del 30.04.2024 è stata approvata la V Variazione al Bilancio di Previsione 2024-2026;
- con Deliberazione Assembleare n. 15 del 06.06.2024 è stata approvata la VI Variazione al Bilancio di Previsione 2024-2026;

VISTO altresì l'art. 193, comma 2, del d.Lgs. n. 267/2000, il quale testualmente prevede che:

2. *Con periodicità stabilita dal regolamento di contabilità dell'ente locale, e comunque almeno una volta entro il 31 luglio di ciascun anno, l'organo consiliare provvede con delibera a dare atto del permanere degli equilibri generali di bilancio o, in caso di accertamento negativo, ad adottare, contestualmente:*
- a) *le misure necessarie a ripristinare il pareggio qualora i dati della gestione finanziaria facciano prevedere un disavanzo, di gestione o di amministrazione, per squilibrio della gestione di competenza, di cassa ovvero della gestione dei residui;*
 - b) *i provvedimenti per il ripiano degli eventuali debiti di cui all'art. 194;*
 - c) *le iniziative necessarie ad adeguare il fondo crediti di dubbia esigibilità accantonato nel risultato di amministrazione in caso di gravi squilibri riguardanti la gestione dei residui.*

La deliberazione è allegata al rendiconto dell'esercizio relativo.

RICHIAMATO inoltre il punto 4.2 del principio applicato della programmazione, all. 4/1 al d.Lgs. n. 118/2011, il quale prevede tra gli atti di programmazione "lo schema di delibera di assestamento del bilancio, il controllo della salvaguardia degli equilibri di bilancio, da

presentare al Consiglio entro il 31 luglio di ogni anno”, prevedendo quindi la coincidenza della salvaguardia degli equilibri e dell’assestamento generale di bilancio;

RITENUTO pertanto necessario provvedere alla salvaguardia degli equilibri e all’assestamento generale di bilancio per l’esercizio in corso;

VISTA la nota con la quale il *dirigente/responsabile* finanziario ha chiesto di:

- segnalare tutte le situazioni che possano pregiudicare l’equilibrio di bilancio sia per quanto riguarda la gestione corrente che per quello che riguarda la gestione dei residui;
- segnalare l’eventuale presenza di debiti fuori bilancio per i quali dovranno essere adottati i provvedimenti necessari all’eventuale riconoscimento di legittimità ed alla copertura delle relative spese;
- verificare tutte le voci di entrata e di spesa sulla base dell’andamento della gestione ed evidenziare la necessità delle conseguenti variazioni;
- verificare l’andamento dei lavori pubblici finanziati ai fini dell’adozione delle necessarie variazioni;

TENUTO CONTO che i *Responsabili* di Area hanno riscontrato, per quanto di rispettiva competenza:

- l’assenza di situazioni atte a pregiudicare gli equilibri di bilancio;
- l’assenza di debiti fuori bilancio;
- l’adeguatezza delle previsioni di entrata e di spesa all’andamento della gestione, tenuto conto del breve lasso di tempo intercorso tra l’approvazione del bilancio e l’assestamento della variazione già apportate al bilancio di previsione con precedenti atti;

CONSTATATO inoltre che le previsioni di entrata risultano sufficienti a coprire interamente le previsioni di spesa, garantendo il pareggio di bilancio;

RILEVATO che:

- dalla gestione di competenza relativamente alla parte corrente, emerge una sostanziale situazione di equilibrio economico-finanziario;
- per quanto riguarda la gestione dei residui, si evidenzia un generale equilibrio desumibile dai prospetti allegati alla presente deliberazione;

VISTA in particolare la relazione predisposta dal Responsabile del servizio finanziario contenuta nel fascicolo allegato quale parte integrante e sostanziale;

RITENUTO dunque, alla luce delle analisi sull’andamento della gestione di competenza, della gestione dei residui e della gestione di cassa sopra effettuata, che permanga una generale situazione di equilibrio di bilancio dell’esercizio in corso tale da garantirne il pareggio economico-finanziario;

ACQUISITO il parere favorevole dell’organo di revisione economico finanziaria, reso con verbale n. 11 in data 19/07/2024, rilasciato ai sensi dell’articolo 239, comma 1, lettera b), n. 2), del decreto legislativo 18 agosto 2000, n 267 allegato “B” alla presente deliberazione;

DATO ATTO che sulla proposta della presente deliberazione sono stati acquisiti, per quanto di rispettiva competenza, i pareri favorevoli del Responsabile del servizio Bilancio, programmazione, controllo di gestione, monitoraggio, rendicontazioni, supporto piccolo

Comuni in ordine alla regolarità tecnica e del Direttore, in ordine alla regolarità contabile, ai sensi dell'art. 49, comma 1, del T.U.E.L. D.Lgs. 18.08.2000, n. 267;

Visto il D.Lgs. n. 267/2000;
Visto il D.Lgs. n. 118/2011;
Visto lo Statuto comunale;
Visto il vigente Regolamento di contabilità;

Dopo esauriva discussione, viene posto in votazione il presente punto all'ordine del giorno,

Consiglieri presenti e votanti: n. 10

Favorevoli: n. 10

Contrari: n. 0

Astenuti: n. 0

DELIBERA

1. DI ACCERTARE ai sensi dell'art. 193 del d.Lgs. n. 267/2000, sulla base dell'istruttoria effettuata dal responsabile finanziario di concerto con i responsabili di servizio in premessa richiamata, il permanere degli equilibri di bilancio sia per quanto riguarda la gestione di competenza che per quanto riguarda la gestione dei residui e di cassa, tali da assicurare il pareggio economico-finanziario per la copertura delle spese correnti e per il finanziamento degli investimenti;
2. DI APPROVARE lo stato di attuazione dei programmi contenuto nella relazione dei Responsabili del Servizio Finanziario, allegata alla presente deliberazione formandone parte integrante e sostanziale;
3. DI DARE ATTO che:
 - a. non sono stati segnalati debiti fuori bilancio di cui all'art. 194 del d.Lgs. n. 267/2000;
 - b. le previsioni di bilancio, sono coerenti con l'andamento della gestione e non necessitano di variazioni, tenuto conto del breve lasso di tempo intercorso tra l'approvazione del bilancio ed il presente provvedimento e *tenuto conto delle variazioni già apportate al bilancio di previsione con precedenti atti*;

Letto, confermato e sottoscritto

IL PRESIDENTE

Massimo Ottelli

IL SEGRETARIO

Armando Sciatti

ATTESTAZIONE E PARERE TECNICO

(Ai sensi del Decreto Legislativo 18/08/2000 n. 267)

Il/La sottoscritto/a Alessio Conforti

Responsabile del **Area Bilancio, Programmazione, Controllo di Gestione, Monitoraggio**

esprime parere **FAVOREVOLE** attestante la regolarità e la correttezza dell'azione amministrativa e, contestualmente, ai sensi dell'Art. 147 bis del Testo Unico delle leggi sull'ordinamento Enti Locali, approvato con Decreto Legislativo n. 267/2000 e s.m.i. assicura l'avvenuto controllo preventivo di regolarità amministrativa.

Il Responsabile dell'Area

Alessio Conforti

Gardone V.T., 23.07.2024

Documento informatico firmato digitalmente ai sensi del TU D.P.R. n. 445/2000 e del D.Lgs.n. 82/2005 e rispettive norme collegate, il quale sostituisce il documento cartaceo e la firma autografa. DPCM 13 novembre 2014, art. 17 comma 2.

ATTESTAZIONE E PARERE CONTABILE

(Ai sensi del Decreto Legislativo 18/08/2000 n. 267)

Il sottoscritto Armando Sciatti Responsabile del Servizio Finanziario, ai sensi e per gli effetti di cui agli artt. 49 comma 1 e 147 bis comma 1, D.Lgs. 18/08/2000 n. 267, esprime il parere **FAVOREVOLE** in ordine alla regolarità contabile dichiarando che il seguente atto non ha riflesso sul bilancio.

Il Responsabile del Servizio Finanziario

Armando Sciatti

Gardone V.T., 23.07.2024

Documento informatico firmato digitalmente ai sensi del TU D.P.R. n. 445/2000 e del D.Lgs.n. 82/2005 e rispettive norme collegate, il quale sostituisce il documento cartaceo e la firma autografa. DPCM 13 novembre 2014, art. 17 comma 2.

REFERTO DI PUBBLICAZIONE

(Ai sensi del Decreto Legislativo 18/08/2000 n. 267)

Copia della presente deliberazione viene pubblicata all'Albo Online di questa Comunità Montana per 15 giorni consecutivi a partire dal **01.08.2024**

Il dipendente incaricato

Armando Sciatti

Gardone V.T., 01.08.2024

Documento informatico firmato digitalmente ai sensi del TU D.P.R. n. 445/2000 e del D.Lgs.n. 82/2005 e rispettive norme collegate, il quale sostituisce il documento cartaceo e la firma autografa. DPCM 13 novembre 2014, art. 17 comma 2.

COMUNITA' MONTANA di VALLE TROMPIA
(Provincia di Brescia)
IL REVISORE DEI CONTI
Dott. Marco Peroni

Verbale n. 11/2024

OGGETTO: PARERE SULLA PROPOSTA DI DELIBERAZIONE DELL'ASSEMBLEA DELLA COMUNITÀ MONTANA DI VALLE TROMPIA AD OGGETTO: "SALVAGUARDIA DEGLI EQUILIBRI PER L'ESERCIZIO 2024 AI SENSI DEGLI ARTT. 175 C.8 - 193 D.LGS. 18 AGOSTO 2000 N. 267".

Richiamato l'art. 239, comma 1, lettera b) n. 2), del D.Lgs. n. 267/2000, il quale prevede che l'organo di revisione esprima un parere sulla proposta di bilancio di previsione, verifica degli equilibri e variazioni di bilancio, contenente anche un motivato giudizio di congruità, di coerenza e di attendibilità contabile, tenuto conto del parere espresso dal responsabile del servizio finanziario, delle variazioni rispetto all'anno precedente e di ogni altro elemento utile;

Richiamati:

- l'art. 175, comma 8, del d.Lgs. n. 267/2000, il quale fissa al 31 luglio di ciascun anno il termine per l'assestamento generale di bilancio;
- l'art. 193, comma 2 del d.Lgs. n. 267/2000, il quale prevede che l'organo consiliare, con periodicità stabilita dal regolamento di contabilità e, comunque, almeno una volta entro il 31 luglio di ciascun anno, effettua la verifica del permanere degli equilibri generali di bilancio e, in caso di accertamento negativo, adotta i provvedimenti necessari per:
 - a) le misure necessarie a ripristinare il pareggio qualora i dati della gestione finanziaria facciano prevedere un disavanzo, di gestione o di amministrazione, per squilibrio della gestione di competenza, di cassa ovvero della gestione dei residui;
 - b) i provvedimenti per il ripiano degli eventuali debiti di cui all'articolo 194
 - c) le iniziative necessarie ad adeguare il fondo crediti di dubbia esigibilità accantonato nel risultato di amministrazione in caso di gravi squilibri riguardanti la gestione dei residui.

Esaminata la proposta di deliberazione di Assemblea ad oggetto: SALVAGUARDIA DEGLI EQUILIBRI PER L'ESERCIZIO 2024 AI SENSI DEGLI ARTT. 175 C.8 - 193 D.LGS. 18 AGOSTO 2000 N. 267 con la quale:

- viene dato atto del permanere degli equilibri di bilancio, senza necessità di variazioni;
- non sono stati rilevati debiti fuori bilancio;
- non sussista una situazione di squilibrio sulla *gestione di competenza e/o dei residui*;

Vista la documentazione acquisita agli atti dell'ufficio;

Visto il parere del responsabile del servizio finanziario rilasciato ai sensi dell'art. 153, comma 4, del d.Lgs. n. 267/2000;

Accertato il rispetto del pareggio finanziario e degli equilibri di bilancio dettati dall'ordinamento finanziario e contabile degli enti locali;

Visto il D.Lgs. n. 267/2000;

Visto il D.Lgs. n. 118/2011;

Visto lo Statuto dell'Ente;


Visto il vigente Regolamento comunale di contabilità;

ESPRIME

parere FAVOREVOLE sulla proposta di deliberazione in oggetto in quanto i dati della gestione finanziaria fanno prevedere il rispetto degli equilibri di bilancio e poiché, sulla base delle attestazioni rese dai Responsabili dei Servizi, non sussistono debiti fuori bilancio né altre condizioni che possano comportare la necessità di adozione dei provvedimenti di riequilibrio.


Gardone Val Trompia, 19.07.2024

Il Revisore dei Conti
Dott. Marco Peroni





COMUNITA' MONTANA DI VALLE TROMPIA



equilibri di bilancio
2024

SOMMARIO

Relazione sullo stato di attuazione dei programmi e sulla salvaguardia degli equilibri di bilancio 2024.....pag.	3
Analisi delle variazioni e del grado di realizzo delle previsioni di competenza.....pag.	18
Analisi del grado di realizzo sui residuipag.	39
Allegati.....pag.	59

Relazione sullo stato di attuazione dei programmi e sulla salvaguardia degli equilibri di bilancio 2024

Equilibri di bilancio 2024

mercoledì 10 luglio 2024

Premessa

L'articolo 193 del TUEL prevede che:

“1. Gli enti locali rispettano durante la gestione e nelle variazioni di bilancio il pareggio finanziario e tutti gli equilibri stabiliti in bilancio per la copertura delle spese correnti e per il finanziamento degli investimenti, secondo le norme contabili recate dal presente testo unico, con particolare riferimento agli equilibri di competenza e di cassa di cui all'art. 162, comma 6.

2. Con periodicità stabilita dal regolamento di contabilità dell'ente locale, e comunque almeno una volta entro il 31 luglio di ciascun anno, l'organo consiliare provvede con delibera a dare atto del permanere degli equilibri generali di bilancio o, in caso di accertamento negativo ad adottare, contestualmente:

- a) le misure necessarie a ripristinare il pareggio qualora i dati della gestione finanziaria facciano prevedere un disavanzo, di gestione o di amministrazione, per squilibrio della gestione di competenza, di cassa ovvero della gestione dei residui;
- b) i provvedimenti per il ripiano degli eventuali debiti di cui all'art. 194;
- c) le iniziative necessarie ad adeguare il fondo crediti di dubbia esigibilità' accantonato nel risultato di amministrazione in caso di gravi squilibri riguardanti la gestione dei residui”.

L'articolo 175 comma 8 del TUEL prevede che “mediante la variazione di assestamento generale, deliberata dall'organo consiliare dell'ente entro il 31 luglio di ciascun anno, si attua la verifica generale di tutte le voci di entrata e di uscita, compreso il fondo di riserva ed il fondo di cassa al fine di assicurare il mantenimento del pareggio di bilancio”.

Con la presente relazione si evidenziano le risultanze contabili e i risultati della gestione alla data di mercoledì 10 luglio 2024

Variazioni apportate al bilancio di previsione

Nel corso dell'anno sono state approvate con delibere di Consiglio Comunale o con delibere della Giunta Comunale successivamente comunicate al Consiglio Comunale variazioni di bilancio sui capitoli riportati nelle seguenti tabelle.

Comunita' Montana Valle Trompia		Equilibri di bilancio 2024	
Maggiori entrate	15.459.171,51	Variazioni positive	
Minori spese	6.657,56		15.465.829,07
<hr/>		<hr/>	
Minori entrate	176.521,26	Variazioni negative	
Maggiori spese	15.289.307,81		15.465.829,07

Comunita' Montana Valle Trompia		Equilibri di bilancio 2024	
Capitoli di entrata su cui sono state apportate variazioni n.	50	su	125 40,00%
Capitoli di spesa su cui sono state apportate variazioni n.	78	su	177 44,07%

Variazioni di competenza

Lo scostamento tra previsioni iniziali previsioni assestate di competenza si riassume nella seguente tabella:

Entrate

	Competenza iniziale	Competenza definitiva	Scostamenti
Fondo di cassa	0,00	0,00	0,00%
Titolo 1 - Entrate correnti di natura tributaria, contributiva e perequativa	50.000,00	50.000,00	0,00%
Titolo 2 - Trasferimenti correnti	8.582.106,00	11.253.490,67	31,13%
Titolo 3 - Entrate extratributarie	1.318.491,11	1.346.876,11	2,15%
Titolo 4 - Entrate in conto capitale	2.605.468,23	12.536.251,43	381,15%
Titolo 5 - Entrate da riduzione di attività finanziarie	0,00	0,00	0,00%
Titolo 6 - Accensione Prestiti	0,00	0,00	0,00%
Titolo 7 - Anticipazioni da istituto tesoriere/cassiere	100.000,00	100.000,00	0,00%
Titolo 9 - Entrate per conto terzi e partite di giro	1.839.000,00	1.839.000,00	0,00%
Avanzo di amministrazione	0,00	212.500,00	0,00%
Fondo pluriennale vincolato	0,00	2.439.597,38	0,00%
ENTRATE	14.495.065,34	29.777.715,59	105,43%

Spese

	Competenza iniziale	Competenza definitiva	Scostamenti
Titolo 1 - Spese correnti	9.757.770,11	14.954.530,89	53,26%
Titolo 2 - Spese in conto capitale	2.605.468,23	12.677.751,43	386,58%
Titolo 3 - Spese per incremento attività finanziarie	0,00	0,00	0,00%
Titolo 4 - Rimborso Prestiti	192.827,00	206.433,27	7,06%
Titolo 5 - Chiusura Anticipazioni ricevute da istituto tesoriere/cassiere	100.000,00	100.000,00	0,00%
Titolo 7 - Uscite per conto terzi e partite di giro	1.839.000,00	1.839.000,00	0,00%
SPESE	14.495.065,34	29.777.715,59	105,43%

Percentuale di realizzo su previsioni definitive di competenza

Sulle previsioni definitive si sono realizzati accertamenti e impegni nelle seguenti percentuali:

Entrate

	Competenza definitiva	Competenza Accertamenti	% realizzo
Fondo di cassa	0,00	0,00	0,00%
Titolo 1 - Entrate correnti di natura tributaria, contributiva e perequativa	50.000,00	35.787,93	71,58%
Titolo 2 - Trasferimenti correnti	11.253.490,67	5.154.196,90	45,80%
Titolo 3 - Entrate extratributarie	1.346.876,11	842.049,77	62,52%
Titolo 4 - Entrate in conto capitale	12.536.251,43	10.123.317,55	80,75%
Titolo 5 - Entrate da riduzione di attività finanziarie	0,00	0,00	0,00%
Titolo 6 - Accensione Prestiti	0,00	0,00	0,00%
Titolo 7 - Anticipazioni da istituto tesoriere/cassiere	100.000,00	0,00	0,00%
Titolo 9 - Entrate per conto terzi e partite di giro	1.839.000,00	742.971,61	40,40%
Avanzo di amministrazione	212.500,00	0,00	0,00%
Fondo pluriennale vincolato	2.439.597,38	0,00	0,00%
ENTRATE	29.777.715,59	16.898.323,76	56,75%

Spese

	Competenza definitiva	Competenza Impegni	% realizzo
Titolo 1 - Spese correnti	14.954.530,89	8.023.297,61	53,65%
Titolo 2 - Spese in conto capitale	12.677.751,43	10.211.427,48	80,55%
Titolo 3 - Spese per incremento attività finanziarie	0,00	0,00	0,00%
Titolo 4 - Rimborso Prestiti	206.433,27	205.861,22	99,72%
Titolo 5 - Chiusura Anticipazioni ricevute da istituto tesoriere/cassiere	100.000,00	0,00	0,00%
Titolo 7 - Uscite per conto terzi e partite di giro	1.839.000,00	742.971,61	40,40%
SPESE	29.777.715,59	19.183.557,92	64,42%

Percentuale di realizzo su accertamenti ed impegni di competenza

Nella tabella che segue sono riepilogati le riscossioni ed i pagamenti di competenza con la percentuale di realizzo su accertamenti ed impegni:

Entrate

	<i>Competenza Accertamenti</i>	<i>Riscossioni su competenza</i>	<i>% realizzo</i>
Fondo di cassa	0,00	0,00	0,00%
Titolo 1 - Entrate correnti di natura tributaria, contributiva e perequativa	35.787,93	24.218,41	67,67%
Titolo 2 - Trasferimenti correnti	5.154.196,90	3.466.446,87	67,25%
Titolo 3 - Entrate extratributarie	842.049,77	488.566,64	58,02%
Titolo 4 - Entrate in conto capitale	10.123.317,55	1.020.023,14	10,08%
Titolo 5 - Entrate da riduzione di attività finanziarie	0,00	0,00	0,00%
Titolo 6 - Accensione Prestiti	0,00	0,00	0,00%
Titolo 7 - Anticipazioni da istituto tesoriere/cassiere	0,00	0,00	0,00%
Titolo 9 - Entrate per conto terzi e partite di giro	742.971,61	725.971,61	97,71%
Avanzo di amministrazione	0,00	0,00	0,00%
Fondo pluriennale vincolato	0,00	0,00	0,00%
ENTRATE	16.898.323,76	5.725.226,67	33,88%

Spese

	<i>Competenza Impegni</i>	<i>Pagamenti su competenza</i>	<i>% realizzo</i>
Titolo 1 - Spese correnti	8.023.297,61	2.312.567,96	28,82%
Titolo 2 - Spese in conto capitale	10.211.427,48	620.451,87	6,08%
Titolo 3 - Spese per incremento attività finanziarie	0,00	0,00	0,00%
Titolo 4 - Rimborso Prestiti	205.861,22	102.074,93	49,58%
Titolo 5 - Chiusura Anticipazioni ricevute da istituto tesoriere/cassiere	0,00	0,00	0,00%
Titolo 7 - Uscite per conto terzi e partite di giro	742.971,61	707.460,18	95,22%
SPESE	19.183.557,92	3.742.554,94	19,51%

Realizzo su accertamenti ed impegni a residuo

Nella tabella che segue sono riepilogati le riscossioni ed i pagamenti a residui sugli importi ripresi dall'ultimo rendiconto:

Entrate

	<i>Residui definitivi</i>	<i>Riscossioni</i>	<i>Residui da riportare</i>	<i>Maggiori o minori residui</i>
Fondo di cassa	0,00	0,00	0,00	0,00
Titolo 1 - Entrate correnti di natura tributaria, contributiva e perequativa	0,00	0,00	0,00	0,00
Titolo 2 - Trasferimenti correnti	1.648.886,37	653.704,12	999.671,54	4.489,29
Titolo 3 - Entrate extratributarie	865.931,99	500.045,55	366.195,15	308,71
Titolo 4 - Entrate in conto capitale	23.771.879,74	4.880.636,31	18.891.243,43	0,00
Titolo 5 - Entrate da riduzione di attività finanziarie	0,00	0,00	0,00	0,00
Titolo 6 - Accensione Prestiti	0,00	0,00	0,00	0,00
Titolo 7 - Anticipazioni da istituto tesoriere/cassiere	0,00	0,00	0,00	0,00
Titolo 9 - Entrate per conto terzi e partite di giro	65.797,51	42.570,41	23.227,10	0,00
Avanzo di amministrazione	0,00	0,00	0,00	0,00
Fondo pluriennale vincolato	0,00	0,00	0,00	0,00
ENTRATE	26.352.495,61	6.076.956,39	20.280.337,22	4.798,00

Spese

	<i>Residui definitivi</i>	<i>Pagamenti</i>	<i>Residui da riportare</i>	<i>Minori residui</i>
Titolo 1 - Spese correnti	5.052.188,16	2.506.718,21	2.545.469,95	0,00
Titolo 2 - Spese in conto capitale	24.738.980,48	6.180.102,80	18.558.877,68	0,00
Titolo 3 - Spese per incremento attività finanziarie	0,00	0,00	0,00	0,00
Titolo 4 - Rimborso Prestiti	0,00	0,00	0,00	0,00
Titolo 5 - Chiusura Anticipazioni ricevute da istituto tesoriere/cassiere	0,00	0,00	0,00	0,00
Titolo 7 - Uscite per conto terzi e partite di giro	638.741,15	519.692,58	119.048,57	0,00
SPESE	30.429.909,79	9.206.513,59	21.223.396,20	0,00

Riepilogo presunto della gestione

Alla luce delle risultanze sopra esposte il riepilogo della gestione presunto risulta essere il seguente:

Fondo iniziale di cassa al 1 gennaio (A)	8.959.987,91
---	---------------------

Gestione di competenza

<i>Riscossioni</i>	5.725.226,67
<i>Residui attivi presunti</i>	11.173.097,09
<i>Accertamenti</i>	16.898.323,76
<i>Pagamenti</i>	3.742.554,94
<i>Residui passivi presunti</i>	15.441.002,98
<i>Impegni</i>	19.183.557,92
Saldo gestione di competenza (B)	-2.285.234,16

Gestione residui

<i>Riscossioni</i>	6.076.956,39
<i>Residui attivi presunti</i>	20.280.337,22
<i>Accertamenti</i>	26.357.293,61
<i>Pagamenti</i>	9.206.513,59
<i>Residui passivi presunti</i>	21.223.396,20
<i>Impegni</i>	30.429.909,79
Saldo gestione residui (C)	-4.072.616,18

<i>Fondo pluriennale vincolato di parte corrente</i>	0,00
--	------

<i>Fondo pluriennale vincolato in conto capitale</i>	0,00
--	------

Fondo pluriennale vincolato FPV (D)	0,00
--	-------------

Avanzo di amministrazione presunto (A+B+C-D)	2.602.137,57
---	---------------------

Riepilogo presunto della gestione

Secondo il prospetto classico le risultanze sono così riassunte:

	<i>In Conto</i>		TOTALE
	<i>Residui</i>	<i>Competenza</i>	
<i>Fondo iniziale di cassa al 1 gennaio</i>			8.959.987,91
<i>Riscossioni</i>	6.076.956,39	5.725.226,67	11.802.183,06
<i>Pagamenti</i>	9.206.513,59	3.742.554,94	12.949.068,53
<i>Fondo di cassa</i>			7.813.102,44
<i>Residui attivi presunti</i>	20.280.337,22	11.173.097,09	31.453.434,31
<i>Somma</i>			39.266.536,75
<i>Residui passivi presunti</i>	21.223.396,20	15.441.002,98	36.664.399,18
<i>Fondo pluriennale vincolato di parte corrente</i>			0,00
<i>Fondo pluriennale vincolato in conto capitale</i>			0,00
<i>Avanzo di amministrazione presunto</i>			2.602.137,57

Gli equilibri di bilancio relativi alle previsioni definitive sono così riassunti :

Parte Corrente

Titolo 1 - Entrate correnti di natura tributaria, contributiva e perequativa	50.000,00
Titolo 2 - Trasferimenti correnti	11.253.490,67
Titolo 3 - Entrate extratributarie	1.346.876,11
Avanzo di Amministrazione: Quota vincolata parte corrente	71.000,00
Fondo pluriennale vincolato	2.439.597,38
Entrate di parte corrente destinate a spese di investimento	0,00
Entrate di parte capitale destinate a spese correnti	0,00
TOTALE ENTRATE	15.160.964,16
Titolo 1 - Spese correnti	14.954.530,89
Titolo 4 - Rimborso Prestiti	206.433,27
TOTALE SPESE	15.160.964,16
SALDO	0,00

Parte Investimenti c/capitale

Titolo 4 - Entrate in conto capitale	12.536.251,43
Avanzo di amministrazione	141.500,00
Entrate di parte corrente destinate a spese di investimento	0,00
Entrate di parte capitale destinate a spese correnti	0,00
TOTALE ENTRATE	12.677.751,43
Titolo 2 - Spese in conto capitale	12.677.751,43
TOTALE SPESE	12.677.751,43
SALDO	0,00

Parte Movimenti di cassa

Titolo 7 - Anticipazioni da istituto tesoriere/cassiere	100.000,00
TOTALE ENTRATE	100.000,00
Titolo 5 - Chiusura Anticipazioni ricevute da istituto tesoriere/cassiere	100.000,00
TOTALE SPESE	100.000,00
SALDO	0,00

Parte Servizi Conto Terzi

Titolo 9 - Entrate per conto terzi e partite di giro	1.839.000,00
TOTALE ENTRATE	1.839.000,00
Titolo 7 - Uscite per conto terzi e partite di giro	1.839.000,00
TOTALE SPESE	1.839.000,00
SALDO	0,00
SALDO COMPLESSIVO	0,00

Dettaglio della gestione di competenza

Si riportano di seguito i risultati della gestione di competenza:

Entrate

	<i>Competenza iniziale</i>	<i>Competenza definitiva</i>	<i>Competenza Accertamenti</i>	<i>% realizzo</i>	<i>Riscossioni su competenza</i>
Tipologia 101 - Imposte, tasse e proventi assimilati	50.000,00	50.000,00	35.787,93	71,58%	24.218,41
Titolo 1 - Entrate correnti di natura tributaria, contributiva e perequativa	50.000,00	50.000,00	35.787,93	71,58%	24.218,41
Tipologia 101 - Trasferimenti correnti da Amministrazioni pubbliche	8.580.106,00	11.185.022,27	5.151.130,90	46,05%	3.463.380,87
Tipologia 102 - Trasferimenti correnti da Famiglie	2.000,00	3.066,00	3.066,00	100,00%	3.066,00
Tipologia 103 - Trasferimenti correnti da Imprese	0,00	65.402,40	0,00	0,00%	0,00
Titolo 2 - Trasferimenti correnti	8.582.106,00	11.253.490,67	5.154.196,90	45,80%	3.466.446,87
Tipologia 100 - Vendita di beni e servizi e proventi derivanti dalla gestione dei beni	238.975,00	248.060,00	177.785,72	71,67%	52.556,65
Tipologia 400 - Altre entrate da redditi da capitale	16.000,00	16.000,00	18.354,35	114,71%	18.354,35
Tipologia 500 - Rimborsi e altre entrate correnti	1.063.516,11	1.082.816,11	645.909,70	59,65%	417.655,64
Titolo 3 - Entrate extratributarie	1.318.491,11	1.346.876,11	842.049,77	62,52%	488.566,64
Tipologia 200 - Contributi agli investimenti	1.484.218,23	8.653.551,43	6.693.334,10	77,35%	747.708,26
Tipologia 300 - Altri trasferimenti in conto capitale	1.121.250,00	3.882.700,00	3.429.983,45	88,34%	272.314,88
Titolo 4 - Entrate in conto capitale	2.605.468,23	12.536.251,43	10.123.317,55	80,75%	1.020.023,14
Tipologia 100 - Anticipazioni da istituto tesoriere/cassiere	100.000,00	100.000,00	0,00	0,00%	0,00
Titolo 7 - Anticipazioni da istituto tesoriere/cassiere	100.000,00	100.000,00	0,00	0,00%	0,00
Tipologia 100 - Entrate per partite di giro	1.259.000,00	1.259.000,00	678.557,34	53,90%	667.557,34
Tipologia 200 - Entrate per conto terzi	580.000,00	580.000,00	64.414,27	11,11%	58.414,27
Titolo 9 - Entrate per conto terzi e partite di giro	1.839.000,00	1.839.000,00	742.971,61	40,40%	725.971,61
TOTALE GENERALE ENTRATE	14.495.065,34	27.125.618,21	16.898.323,76	62,30%	5.725.226,67

Spese

Titolo 1 - Spese correnti

	<i>Competenza iniziale</i>	<i>Competenza definitiva</i>	<i>Competenza Impegni</i>	<i>% realizzo</i>	<i>Pagamenti su competenza</i>
Programma 1 - Organi istituzionali	28.400,00	28.400,00	24.949,00	87,85%	7.843,48
Programma 2 - Segreteria generale	301.100,00	321.745,40	164.648,55	51,17%	147.662,68
Programma 3 - Gestione economica, finanziaria, programmazione e provveditorato	184.500,00	213.779,44	89.949,45	42,08%	75.326,58
Programma 5 - Gestione dei beni demaniali e patrimoniali	62.500,00	62.500,00	0,00	0,00%	0,00
Programma 6 - Ufficio tecnico	232.000,00	232.000,00	120.894,40	52,11%	35.447,20
Programma 8 - Statistica e sistemi informativi	343.527,36	358.385,49	220.100,94	61,41%	123.396,79
Programma 9 - Assistenza tecnico-amministrativa agli enti locali	47.000,00	72.125,00	38.078,02	52,79%	27.244,42
Programma 11 - Altri servizi generali	96.700,00	123.861,48	76.039,66	61,39%	73.892,20
Missione 1 - Servizi istituzionali, generali e di gestione	1.295.727,36	1.412.796,81	734.660,02	52,00%	490.813,35
	<i>Competenza iniziale</i>	<i>Competenza definitiva</i>	<i>Competenza Impegni</i>	<i>% realizzo</i>	<i>Pagamenti su competenza</i>
Programma 2 - Attività culturali e interventi diversi nel settore culturale	748.500,00	820.302,01	782.630,47	95,41%	211.965,03
Missione 5 - Tutela e valorizzazione dei beni e attività culturali	748.500,00	820.302,01	782.630,47	95,41%	211.965,03
	<i>Competenza iniziale</i>	<i>Competenza definitiva</i>	<i>Competenza Impegni</i>	<i>% realizzo</i>	<i>Pagamenti su competenza</i>
Programma 1 - Sviluppo e valorizzazione del turismo	45.000,00	45.000,00	38.739,40	86,09%	20.703,80
Missione 7 - Turismo	45.000,00	45.000,00	38.739,40	86,09%	20.703,80
	<i>Competenza iniziale</i>	<i>Competenza definitiva</i>	<i>Competenza Impegni</i>	<i>% realizzo</i>	<i>Pagamenti su competenza</i>
Programma 2 - Tutela, valorizzazione e recupero ambientale	15.000,00	15.000,00	12.345,06	82,30%	5.038,80
Programma 5 - Aree protette, parchi naturali, protezione naturalistica e forestazione	1.354.500,00	1.465.573,23	696.010,46	47,49%	260.421,32
Programma 7 - Sviluppo sostenibile territorio montano piccoli Comuni	300.000,00	327.466,60	325.515,00	99,40%	130.100,00
Missione 9 - Sviluppo sostenibile e tutela del territorio e dell'ambiente	1.669.500,00	1.808.039,83	1.033.870,52	57,18%	395.560,12
	<i>Competenza iniziale</i>	<i>Competenza definitiva</i>	<i>Competenza Impegni</i>	<i>% realizzo</i>	<i>Pagamenti su competenza</i>
Programma 5 - Viabilità e infrastrutture stradali	30.000,00	30.000,00	30.000,00	100,00%	7.500,00
Missione 10 - Trasporti e diritto alla mobilità	30.000,00	30.000,00	30.000,00	100,00%	7.500,00
	<i>Competenza iniziale</i>	<i>Competenza definitiva</i>	<i>Competenza Impegni</i>	<i>% realizzo</i>	<i>Pagamenti su competenza</i>
Programma 1 - Sistema di protezione civile	66.000,00	133.700,00	103.158,03	77,16%	12.040,80
Missione 11 - Soccorso civile	66.000,00	133.700,00	103.158,03	77,16%	12.040,80
	<i>Competenza iniziale</i>	<i>Competenza definitiva</i>	<i>Competenza Impegni</i>	<i>% realizzo</i>	<i>Pagamenti su competenza</i>
Programma 7 - Programmazione e governo della rete dei servizi socio-sanitari e sociali	5.761.118,75	10.560.890,99	5.205.712,78	49,29%	1.121.481,05

Missione 12 - Diritti sociali, politiche sociali e famiglia	5.761.118,75	10.560.890,99	5.205.712,78	49,29%	1.121.481,05
	<i>Competenza iniziale</i>	<i>Competenza definitiva</i>	<i>Competenza Impegni</i>	<i>% realizzo</i>	<i>Pagamenti su competenza</i>
Programma 1 - Sviluppo del settore agricolo e del sistema agroalimentare	70.000,00	70.000,00	64.396,67	92,00%	32.198,34
Missione 16 - Agricoltura, politiche agroalimentari e pesca	70.000,00	70.000,00	64.396,67	92,00%	32.198,34
	<i>Competenza iniziale</i>	<i>Competenza definitiva</i>	<i>Competenza Impegni</i>	<i>% realizzo</i>	<i>Pagamenti su competenza</i>
Programma 1 - Fondo di riserva	35.000,00	35.000,00	0,00	0,00%	0,00
Missione 20 - Fondi e accantonamenti	35.000,00	35.000,00	0,00	0,00%	0,00
	<i>Competenza iniziale</i>	<i>Competenza definitiva</i>	<i>Competenza Impegni</i>	<i>% realizzo</i>	<i>Pagamenti su competenza</i>
Programma 1 - Quota interessi ammortamento mutui e prestiti obbligazionari	36.924,00	38.801,25	30.129,72	77,65%	20.305,47
Missione 50 - Debito pubblico	36.924,00	38.801,25	30.129,72	77,65%	20.305,47
Titolo 1 - Spese correnti	9.757.770,11	14.954.530,89	8.023.297,61	53,65%	2.312.567,96

Titolo 2 - Spese in conto capitale


	<i>Competenza iniziale</i>	<i>Competenza definitiva</i>	<i>Competenza Impegni</i>	<i>% realizzo</i>	<i>Pagamenti su competenza</i>
Programma 6 - Ufficio tecnico	535.000,00	8.103.450,00	7.076.611,48	87,33%	0,00
Missione 1 - Servizi istituzionali, generali e di gestione	535.000,00	8.103.450,00	7.076.611,48	87,33%	0,00
	<i>Competenza iniziale</i>	<i>Competenza definitiva</i>	<i>Competenza Impegni</i>	<i>% realizzo</i>	<i>Pagamenti su competenza</i>
Programma 1 - Sviluppo e valorizzazione del turismo	0,00	665.242,42	665.242,42	100,00%	144.408,57
Missione 7 - Turismo	0,00	665.242,42	665.242,42	100,00%	144.408,57
	<i>Competenza iniziale</i>	<i>Competenza definitiva</i>	<i>Competenza Impegni</i>	<i>% realizzo</i>	<i>Pagamenti su competenza</i>
Programma 5 - Aree protette, parchi naturali, protezione naturalistica e forestazione	561.250,00	732.348,34	262.502,06	35,84%	0,00
Programma 7 - Sviluppo sostenibile territorio montano piccoli Comuni	167.198,23	1.425.690,67	1.389.784,93	97,48%	296.781,57
Missione 9 - Sviluppo sostenibile e tutela del territorio e dell'ambiente	728.448,23	2.158.039,01	1.652.286,99	76,56%	296.781,57
	<i>Competenza iniziale</i>	<i>Competenza definitiva</i>	<i>Competenza Impegni</i>	<i>% realizzo</i>	<i>Pagamenti su competenza</i>
Programma 5 - Viabilità e infrastrutture stradali	1.145.000,00	1.554.000,00	807.483,45	51,96%	172.870,27
Missione 10 - Trasporti e diritto alla mobilità	1.145.000,00	1.554.000,00	807.483,45	51,96%	172.870,27
	<i>Competenza iniziale</i>	<i>Competenza definitiva</i>	<i>Competenza Impegni</i>	<i>% realizzo</i>	<i>Pagamenti su competenza</i>
Programma 1 - Sistema di protezione civile	47.000,00	47.000,00	9.803,14	20,86%	6.391,46
Missione 11 - Soccorso civile	47.000,00	47.000,00	9.803,14	20,86%	6.391,46
	<i>Competenza iniziale</i>	<i>Competenza definitiva</i>	<i>Competenza Impegni</i>	<i>% realizzo</i>	<i>Pagamenti su competenza</i>
Programma 1 - Sviluppo del settore agricolo e del sistema agroalimentare	150.020,00	150.020,00	0,00	0,00%	0,00

Missione 16 - Agricoltura, politiche agroalimentari e pesca	150.020,00	150.020,00	0,00	0,00%	0,00
Titolo 2 - Spese in conto capitale	2.605.468,23	12.677.751,43	10.211.427,48	80,55%	620.451,87
Titolo 4 - Rimborso Prestiti					
	<i>Competenza iniziale</i>	<i>Competenza definitiva</i>	<i>Competenza Impegni</i>	<i>% realizzo</i>	<i>Pagamenti su competenza</i>
Programma 2 - Quota capitale ammortamento mutui e prestiti obbligazionari	192.827,00	206.433,27	205.861,22	99,72%	102.074,93
Missione 50 - Debito pubblico	192.827,00	206.433,27	205.861,22	99,72%	102.074,93
Titolo 4 - Rimborso Prestiti	192.827,00	206.433,27	205.861,22	99,72%	102.074,93
Titolo 5 - Chiusura Anticipazioni ricevute da istituto tesoriere/cassiere					
	<i>Competenza iniziale</i>	<i>Competenza definitiva</i>	<i>Competenza Impegni</i>	<i>% realizzo</i>	<i>Pagamenti su competenza</i>
Programma 1 - Restituzione anticipazione di tesoreria	100.000,00	100.000,00	0,00	0,00%	0,00
Missione 60 - Anticipazioni finanziarie	100.000,00	100.000,00	0,00	0,00%	0,00
Titolo 5 - Chiusura Anticipazioni ricevute da istituto tesoriere/cassiere	100.000,00	100.000,00	0,00	0,00%	0,00
Titolo 7 - Uscite per conto terzi e partite di giro					
	<i>Competenza iniziale</i>	<i>Competenza definitiva</i>	<i>Competenza Impegni</i>	<i>% realizzo</i>	<i>Pagamenti su competenza</i>
Programma 1 - Servizi per conto terzi e Partite di giro	1.839.000,00	1.839.000,00	742.971,61	40,40%	707.460,18
Missione 99 - Servizi per conto terzi	1.839.000,00	1.839.000,00	742.971,61	40,40%	707.460,18
Titolo 7 - Uscite per conto terzi e partite di giro	1.839.000,00	1.839.000,00	742.971,61	40,40%	707.460,18
TOTALE GENERALE SPESE	14.495.065,34	29.777.715,59	19.183.557,92	64,42%	3.742.554,94

Conclusioni

Tutto ciò considerato, in relazione alle motivazioni specificate nella presente relazione, tenuto conto dei pareri espressi dal Responsabile del Servizio Finanziario e dall'Organo di Revisione, si propone all'Assemblea di approvare la relazione sullo stato di attuazione dei programmi e sulla salvaguardia degli equilibri di bilancio.

Comunita' Montana Valle Trompia, mercoledì 10 luglio 2024



Il Direttore Generale

Armando dott. Sciatti

Il Responsabile dell'Area Bilancio

Alessio dott. Conforti

Il Presidente

Gianmaria Giraudini

Analisi delle variazioni e del grado di realizzo delle previsioni di competenza

Equilibri di bilancio 2024

ENTRATE

Descrizione	Prev. iniziali	Prev. definitive	%	Accertamenti	%	Riscossioni	%
Titolo 1 - Entrate correnti di natura tributaria, contributiva e perequativa	50.000,00	50.000,00	100,00%	35.787,93	71,58%	24.218,41	67,67%
Titolo 2 - Trasferimenti correnti	8.582.106,00	11.253.490,67	131,13%	5.154.196,90	45,80%	3.466.446,87	67,25%
Titolo 3 - Entrate extratributarie	1.318.491,11	1.346.876,11	102,15%	842.049,77	62,52%	488.566,64	58,02%
Titolo 4 - Entrate in conto capitale	2.605.468,23	12.536.251,43	481,15%	10.123.317,55	80,75%	1.020.023,14	10,08%
Titolo 7 - Anticipazioni da istituto tesoriere/cassiere	100.000,00	100.000,00	100,00%	0,00	0,00%	0,00	0,00%
Titolo 9 - Entrate per conto terzi e partite di giro	1.839.000,00	1.839.000,00	100,00%	742.971,61	40,40%	725.971,61	97,71%
Avanzo di amministrazione	0,00	212.500,00	0,00%	0,00	0,00%	0,00	0,00%
Fondo pluriennale vincolato	0,00	2.439.597,38	0,00%	0,00	0,00%	0,00	0,00%
TOTALE GENERALE ENTRATE	14.495.065,34	29.777.715,59	205,43%	16.898.323,76	56,75%	5.725.226,67	33,88%

SPESE

Descrizione	Prev. iniziali	Prev. definitive	%	Impegni	%	Pagamenti	%
Titolo 1 - Spese correnti	9.757.770,11	14.954.530,89	153,26%	8.023.297,61	53,65%	2.312.567,96	28,82%
Titolo 2 - Spese in conto capitale	2.605.468,23	12.677.751,43	486,58%	10.211.427,48	80,55%	620.451,87	6,08%
Titolo 4 - Rimborso Prestiti	192.827,00	206.433,27	107,06%	205.861,22	99,72%	102.074,93	49,58%
Titolo 5 - Chiusura Anticipazioni ricevute da istituto tesoriere/cassiere	100.000,00	100.000,00	100,00%	0,00	0,00%	0,00	0,00%
Titolo 7 - Uscite per conto terzi e partite di giro	1.839.000,00	1.839.000,00	100,00%	742.971,61	40,40%	707.460,18	95,22%
TOTALE GENERALE SPESE	14.495.065,34	29.777.715,59	205,43%	19.183.557,92	64,42%	3.742.554,94	19,51%

Codice e Capitolo	Descrizione	Prev. iniziali	Prev. definitive	%	Accertamenti	%	Riscossioni	%	
Entrate									
Titolo 1 - Entrate correnti di natura tributaria, contributiva e perequativa									
Tipologia 101 - Imposte, tasse e proventi assimilati									
E110199	1100.1	PROVENTI DA ATTIVITÀ DI RISCOSSIONE COATTIVA	50.000,00	50.000,00	100,00%	35.787,93	71,58%	24.218,41	67,67%
TIPOLOGIA 101 - IMPOSTE, TASSE E PROVENTI ASSIMILATI			50.000,00	50.000,00	100,00%	35.787,93	71,58%	24.218,41	67,67%
TITOLO 1 - ENTRATE CORRENTI DI NATURA TRIBUTARIA, CONTRIBUTIVA E PEREQUATIVA			50.000,00	50.000,00	100,00%	35.787,93	71,58%	24.218,41	67,67%
Titolo 2 - Trasferimenti correnti									
Tipologia 101 - Trasferimenti correnti da Amministrazioni pubbliche									
E210101	405.1	FONDO SVILUPPO INVESTIMENTI	93.330,00	93.330,00	100,00%	93.333,29	100,00%	55.999,97	60,00%
E210101	2130.1	Trasferimenti da Ministero del Lavoro e delle Politiche Sociali per PNRR 1.1.2	0,00	451.660,98	0,00%	0,00	0,00%	0,00	0,00%
E210101	2145.1	Trasferimenti da Ministero del Lavoro e delle Politiche Sociali per PNRR 1.3.1	0,00	639.000,00	0,00%	0,00	0,00%	0,00	0,00%
E210101	3500.1	TRASFERIMENTI MINISTERIALI PER PROGETTO SAI ANNO 2024	2.710.125,00	2.710.125,00	100,00%	1.335.935,34	49,29%	877.020,56	65,65%
E210101	3717.1	TRASFERIMENTI DALLO STATO PER REDDITO D'INSERIMENTO	150.000,00	276.746,15	184,50%	0,00	0,00%	0,00	0,00%
E210102	495.1	FONDO REGIONALE DI GESTIONE	500.000,00	500.000,00	100,00%	480.880,19	96,18%	480.880,19	100,00%
E210102	537.1	CONTRIBUTI PER FUNZIONI DELEGATE	5.000,00	5.000,00	100,00%	5.000,00	100,00%	5.000,00	100,00%
E210102	538.1	TRASFERIMENTI PER LA GESTIONE DEL SERVIZIO GUARDIE ECOLOGICHE E VOLONTARIE	5.000,00	5.000,00	100,00%	8.044,69	160,89%	8.044,69	100,00%
E210102	539.1	L.R. 31/08 TRASFERIMENTI PER NUCLEI ANTINCENDIO E ORGANIZZAZIONE DEL SERVIZIO	32.000,00	32.000,00	100,00%	0,00	0,00%	0,00	0,00%
E210102	569.1	CONTRIBUTO ORDINARIO DEI COMUNI	68.000,00	68.000,00	100,00%	67.999,97	100,00%	44.562,91	65,53%
E210102	1346.1	TRASFERIMENTI DAI COMUNI PER ATTIVITA' DIVERSE DI CRESCITA CULTURALE	16.700,00	23.500,00	140,72%	23.500,00	100,00%	20.300,00	86,38%
E210102	2019.1	TRASFERIMENTI DAI COMUNI PER SISTEMA INTEGRATO	136.291,00	136.291,00	100,00%	129.250,00	94,83%	100.386,67	77,67%
E210102	2046.1	TRASFERIMENTI DAI COMUNI PER AMMORTAMENTO MUTUO POLIVALENTE DI LAVONE (POSIZ. 4465438/00)	12.485,00	12.485,00	100,00%	0,00	0,00%	0,00	0,00%
E210102	2112.1	CONTRIBUTI PER FUNZIONI ASSOCIATE	160.000,00	180.000,00	112,50%	0,00	0,00%	0,00	0,00%
E210102	2114.1	GESTIONE ASSOCIATA PUBBLICI SPETTACOLI - RIMBORSO SPESE COMMISSIONI	10.000,00	10.000,00	100,00%	4.250,00	42,50%	2.150,00	50,59%
E210102	2155.1	TRASFERIMENTI DA COMUNI PER PIANI PROTEZIONE CIVILE	0,00	67.700,00	0,00%	54.956,43	81,18%	7.566,47	13,77%
E210102	2165.1	TRASFERIMENTI DA REGIONE LOMBARDIA PER PROGETTO LIVE	0,00	13.517,50	0,00%	0,00	0,00%	0,00	0,00%

<i>Codice e Capitolo</i>	<i>Descrizione</i>	<i>Prev. iniziali</i>	<i>Prev. definitive</i>	<i>%</i>	<i>Accertamenti</i>	<i>%</i>	<i>Riscossioni</i>	<i>%</i>
E210102	2170.1 TRAFERIMENTO DA COMUNI PER DIREZIONE AGGREGATA RIFIUTI	34.000,00	34.000,00	100,00%	0,00	0,00%	0,00	0,00%
E210102	2180.1 TRASFERIMENTO DA COMUNI PER GESTIONE IMMOBILI	25.000,00	25.000,00	100,00%	0,00	0,00%	0,00	0,00%
E210102	2185.1 TRASFERIMENTO DA COMUNI PER SPESE GESTIONE IMMOBILI GESTITI	25.000,00	25.000,00	100,00%	0,00	0,00%	0,00	0,00%
E210102	2785.1 L.R. 22/98 - FUNZIONI TRASFERITE PER IMPIANTI A FUNE	2.600,00	2.600,00	100,00%	0,00	0,00%	0,00	0,00%
E210102	3043.1 TRASFERIMENTI DALL'A.T.S. PROVINCIALE PER L. 328/2000 PARTE CONTRATTO SERVIZIO	400.000,00	700.000,00	175,00%	0,00	0,00%	0,00	0,00%
E210102	3074.1 TRASFERIMENTI DAI COMUNI PER SERVIZIO DI PROTEZIONE CIVILE	55.000,00	55.000,00	100,00%	55.000,00	100,00%	35.172,88	63,95%
E210102	3236.1 ENTRATE PER SERVIZI CONNESSI ALLA G.A. SUPPORTO AMMINISTRATIVO FINANZIARIO PICCOLI COMUNI	15.000,00	15.000,00	100,00%	12.810,00	85,40%	0,00	0,00%
E210102	3237.1 Contributo da comuni per gestione associata "Turismo"	50.000,00	50.000,01	100,00%	50.000,01	100,00%	24.931,55	49,86%
E210102	3239.1 Contributo da comuni gestione associata "Greenway Valle Trompia" parte corrente	35.000,00	35.000,00	100,00%	35.000,00	100,00%	14.500,08	41,43%
E210102	3240.1 Proventi supporto amministrativo - finanziario piccoli comuni	13.340,00	33.310,00	249,70%	0,00	0,00%	0,00	0,00%
E210102	3241.1 TRASFERIMENTI DAI COMUNI PER SERVIZIO INFORMATICO	140.000,00	154.582,12	110,42%	153.000,69	98,98%	49.027,30	32,04%
E210102	3244.1 TRASFERIMENTI DA COMUNI PER SERVIZIO CLOUD SOFTWARE SOLO1	0,00	26.266,60	0,00%	26.266,60	100,00%	11.809,60	44,96%
E210102	3521.1 TRASFERIMENTI DAI COMUNI E PROVINCIA PER POLO CATASTALE	90.205,00	90.205,00	100,00%	90.205,00	100,00%	49.288,16	54,64%
E210102	3575.1 TRASFERIMENTI DAI COMUNI PER PRESTAZIONI PIANO DI ZONA E SERVIZI DELEGATI	1.000.000,00	1.591.892,64	159,19%	997.523,24	62,66%	595.438,71	59,69%
E210102	3578.1 TRASFERIMENTI DALL'A.S.L. PER CONTRIBUTI RELATIVI AL PIANO DI ZONA E SERVIZI DELEGATI	1.225.000,00	1.636.386,00	133,58%	467.081,17	28,54%	467.081,17	100,00%
E210102	3598.1 TRASFERIMENTI DAI COMUNI E COMUNITA' MONTANA DEL SEBINO PER SPORTELLO UNICO ATTIVITA' PRODUTTIVE (SUAP)	62.500,00	66.180,00	105,89%	66.179,99	100,00%	36.519,61	55,18%
E210102	3604.1 TRASFERIMENTI DAI COMUNI PER PROGETTO GESTIONE ASSOCIATA PAR CHI E SERVIZI PER LA TUTELA AMBIENTALE	5.000,00	5.000,00	100,00%	1.300,00	26,00%	0,00	0,00%
E210102	3626.1 TRASFERIMENTI DAI COMUNI PER SPORTELLO UNICO EDILIZIA (SUED)	64.900,00	64.900,00	100,00%	64.900,01	100,00%	34.966,51	53,88%
E210102	3635.1 TRASFERIMENTI DAI COMUNI PER SPESE DI GESTIONE PER RETICOLO IDRICO MINORE (R.I.M.)	130.000,00	130.000,00	100,00%	57.733,25	44,41%	57.724,07	99,98%
E210102	3640.1 EXTRAGETTITO PROVENTI RETICOLO IDRICO MINORE	50.000,00	50.000,00	100,00%	0,00	0,00%	0,00	0,00%
E210102	3659.1 TRASFERIMENTI DALLA REGIONE PER PROGETTI SERVIZI SOCIALI	188.000,00	11.478,74	6,11%	0,00	0,00%	0,00	0,00%
E210102	3688.1 TRASFERIMENTI DA B.I.M.	57.950,00	67.950,00	117,26%	0,00	0,00%	0,00	0,00%
E210102	3721.1 TRASFERIMENTI DALL'A.T.S. PROVINCIALE PER L. 328/2000 PARTE CMVT	5.400,00	5.400,00	100,00%	0,00	0,00%	0,00	0,00%
E210102	3727.1 TRASFERIMENTO DA COMUNI PER FILOSOFI LUNGO L'OGGIO	4.750,00	7.000,00	147,37%	7.000,00	100,00%	4.500,00	64,29%
E210102	3743.1 TRASFERIMENTI DA COMUNI PER VINCOLO IDROGEOLOGICO	30.000,00	30.000,00	100,00%	30.000,00	100,00%	7.150,00	23,83%
E210102	3744.1 TRASFERIMENTI DA COMUNI PER ANTISISMICA	52.530,00	52.530,00	100,00%	52.530,01	100,00%	26.342,05	50,15%

Codice e Capitolo	Descrizione	Prev. iniziali	Prev. definitive	%	Accertamenti	%	Riscossioni	%
E210102	3746.1 TRASFERIMENTI DA COMUNI ESTERNI A CMVT PER RETICOLO IDRICO MINORE - R.I.M. (75% DA RESTITUIRE)	250.000,00	250.000,00	100,00%	86.798,77	34,72%	86.798,77	100,00%
E210102	3747.1 TRASFERIMENTI DA COMUNI PER SISTEMA INTEGRATO (SISTEMA ARCHIVISTICO)	76.000,00	76.000,00	100,00%	76.000,00	100,00%	48.230,38	63,46%
E210102	3749.1 TRASFERIMENTI DA COMUNI PER ACQUISTO LIBRI - APERTURE BIBLIOTECHE	320.000,00	380.502,01	118,91%	385.838,38	101,40%	229.591,47	59,50%
E210102	3752.1 TRASFERIMENTI DA COMUNI PER SISTEMA INTEGRATO (SISTEMA MUSEALE)	40.000,00	40.000,00	100,00%	39.000,00	97,50%	27.074,79	69,42%
E210102	3760.1 TRASFERIMENTI REGIONE PER CENTRO ANTIVIOLENZA	58.000,00	58.000,00	100,00%	123.813,87	213,47%	22.322,31	18,03%
E210102	3800.1 TRASFERIMENTI DA COMUNI PER GESTIONE ISTRUTTORIA PRATICHE SUAP	68.000,00	68.000,00	100,00%	68.000,00	100,00%	32.000,00	47,06%
E210102	3810.1 TRASFERIMENTI A REGIONE LOMBARDIA PER PROGETTI CULTURALI	30.000,00	30.000,00	100,00%	2.000,00	6,67%	1.000,00	50,00%
E210102	3815.1 TRASFERIMENTI DA COMUNI PER MUTUI CGDDPP SISTEMAZIONE SCUOLA CONSORTILE DI LAVONE	28.000,00	43.483,52	155,30%	0,00	0,00%	0,00	0,00%
E210102	3820.1 TRASFERIMENTI REGIONE PER PROGETTI IN AMBITO SOCIALE	50.000,00	50.000,00	100,00%	0,00	0,00%	0,00	0,00%
TIPOLOGIA 101 - TRASFERIMENTI CORRENTI DA AMMINISTRAZIONI PUBBLICHE		8.580.106,00	11.185.022,27	130,36%	5.151.130,90	46,05%	3.463.380,87	67,24%

Tipologia 102 - Trasferimenti correnti da Famiglie

E210201	3691.1 TRASFERIMENTI DA PRIVATI PER PROGETTO GESTIONE ASSOCIATA PAR CHI E SERVIZI PER TUTELA AMBIENTALE	2.000,00	3.066,00	153,30%	3.066,00	100,00%	3.066,00	100,00%
TIPOLOGIA 102 - TRASFERIMENTI CORRENTI DA FAMIGLIE		2.000,00	3.066,00	153,30%	3.066,00	100,00%	3.066,00	100,00%

Tipologia 103 - Trasferimenti correnti da Imprese

E210302	2132.1 TRASFERIMENTI DA CANTIERE DEL SOLE PER BANDO MYFUTURE PER FINANZ. PROGETTO EDUCAZIONE AMBIENTALE "FIAMME IN VALLE"	0,00	65.402,40	0,00%	0,00	0,00%	0,00	0,00%
TIPOLOGIA 103 - TRASFERIMENTI CORRENTI DA IMPRESE		0,00	65.402,40	0,00%	0,00	0,00%	0,00	0,00%

TITOLO 2 - TRASFERIMENTI CORRENTI		8.582.106,00	11.253.490,67	131,13%	5.154.196,90	45,80%	3.466.446,87	67,25%
--	--	---------------------	----------------------	----------------	---------------------	---------------	---------------------	---------------

Titolo 3 - Entrate extratributarie

Tipologia 100 - Vendita di beni e servizi e proventi derivanti dalla gestione dei beni

E310001	3623.1 PROVENTI DAL GESTORE SERVIZI ENERGETICI (GSE) PER VENDITA EN ERGIA PRODOTTA DALL'IMPIANTO FOTOVOLTAICO IMMOBILE DI PROPRI	14.000,00	14.000,00	100,00%	9.780,74	69,86%	9.780,74	100,00%
---------	--	-----------	-----------	---------	----------	--------	----------	---------

Codice e Capitolo	Descrizione	Prev. iniziali	Prev. definitive	%	Accertamenti	%	Riscossioni	%
E310002	3118.1 DIRITTI DI SEGRETERIA E DI ROGITO	10.000,00	10.000,00	100,00%	8.327,22	83,27%	8.327,22	100,00%
E310002	3685.1 EXTRAGETTITO POLO CATASTALE	50.000,00	50.000,00	100,00%	0,00	0,00%	0,00	0,00%
E310002	3689.1 DIRITTI DI SEGRETERIA PER POLO CATASTALE	5.000,00	5.000,00	100,00%	986,00	19,72%	961,00	97,46%
E310003	3120.1 AFFITTI REALI DI LOCALI INDUSTRIALI	43.650,00	43.907,00	100,59%	43.906,68	100,00%	0,00	0,00%
E310003	3121.1 FITTI REALI DI LOCALI COMMERCIALI	65.700,00	74.528,00	113,44%	69.785,08	93,64%	13.071,02	18,73%
E310003	3124.1 TRASFERIMENTI DA SEVAT SCARL PER AFFITTO LOCALI	35.000,00	35.000,00	100,00%	35.000,00	100,00%	17.500,00	50,00%
E310003	3125.1 AFFITTO CONSORZIO FORESTALE ALTA VALLE TROMPIA	10.000,00	10.000,00	100,00%	10.000,00	100,00%	2.916,67	29,17%
E310003	3126.1 CANONE ANNUO CONCESSORIO PER IMPIANTI MANIVA	5.625,00	5.625,00	100,00%	0,00	0,00%	0,00	0,00%
TIPOLOGIA 100 - VENDITA DI BENI E SERVIZI E PROVENTI DERIVANTI DALLA GESTIONE		238.975,00	248.060,00	103,80%	177.785,72	71,67%	52.556,65	29,56%

Tipologia 400 - Altre entrate da redditi da capitale

E340002	3123.1 DIVIDENDI DI SOCIETA' PARTECIPATE	16.000,00	16.000,00	100,00%	18.354,35	114,71%	18.354,35	100,00%
TIPOLOGIA 400 - ALTRE ENTRATE DA REDDITI DA CAPITALE		16.000,00	16.000,00	100,00%	18.354,35	114,71%	18.354,35	100,00%

Tipologia 500 - Rimborsi e altre entrate correnti

E350002	3442.1 RIMBORSI PER PERSONALE DISTACCATO	80.000,00	98.800,00	123,50%	25.170,07	25,48%	4.194,32	16,66%
E350002	3699.1 RIMBORSI SPESE DI GARE DA COMUNI	80.000,00	80.000,00	100,00%	30.926,00	38,66%	3.120,00	10,09%
E350099	681.1 INTROITI E RIMBORSI DIVERSI	16.197,11	16.197,11	100,00%	17.202,81	106,21%	16.602,81	96,51%
E350099	3509.1 IVA COMMERCIALE	50.000,00	50.000,00	100,00%	0,00	0,00%	0,00	0,00%
E350099	3528.1 TRASFERIMENTI DAL GESTORE SERVIZI ELETTRICI PER AMMORTAMENTO MUTUO CONTRATTO PER LA REALIZZAZIONE DEL TETTO FOTOVOLTAICO	14.000,00	14.000,00	100,00%	14.000,00	100,00%	6.377,23	45,55%
E350099	3615.1 TRASFERIMENTI DAGLI UTENTI PER SPORTELLO UNICO ATTIVITA' PRO DUTTIVE (SUAP)	115.500,00	115.500,00	100,00%	64.461,04	55,81%	64.461,04	100,00%
E350099	3643.1 L.R. 31/08 - ART. 61 - VIGILANZA E SANZIONI (DA PRIVATI)	10.000,00	10.000,00	100,00%	5.369,94	53,70%	5.369,94	100,00%
E350099	3644.1 TRASFERIMENTI DA AZIENDA SERVIZI VALTROMPIA S.P.A PER AMMORTAMENTO MUTUO REALIZZAZIONE COLLETTORE FOGNARIO 3° LOTTO (POS)	137.247,00	137.247,00	100,00%	0,00	0,00%	0,00	0,00%
E350099	3648.1 TRASFERIMENTI DAGLI UTENTI PER SPORTELLO UNICO EDILIZIA DIGI TALE (SUED)	371.500,00	371.500,00	100,00%	257.790,20	69,39%	257.790,20	100,00%
E350099	3661.1 TRASFERIMENTI DAGLI UTENTI PER RETICOLO IDRICO MINORE (R.I.M.)	3.500,00	3.500,00	100,00%	2.236,00	63,89%	2.236,00	100,00%
E350099	3680.1 TRASFERIMENTI DAGLI UTENTI PER RILASCIO FIRME DIGITALI	0,00	500,00	0,00%	388,00	77,60%	388,00	100,00%
E350099	3723.1 TRASFERIMENTI DA COMUNI PER RESTITUZIONE PRESTITO REGIONALE PER SISTEMAZIONE SCUOLA MEDIA CONSORTILE DI LAVONE	5.572,00	5.572,00	100,00%	0,00	0,00%	0,00	0,00%
E350099	3750.1 PROVENTI CENTRALE UNICA DI COMMITTENZA	130.000,00	130.000,00	100,00%	130.000,00	100,00%	53.866,10	41,44%
E350099	3753.1 EXTRAGETTITO PROVENTI CENTRALE UNICA DI COMMITTENZA	50.000,00	50.000,00	100,00%	98.365,64	196,73%	3.250,00	3,30%

Codice e Capitolo	Descrizione	Prev. iniziali	Prev. definitive	%	Accertamenti	%	Riscossioni	%
TIPOLOGIA 500 - RIMBORSI E ALTRE ENTRATE CORRENTI		1.063.516,11	1.082.816,11	101,81%	645.909,70	59,65%	417.655,64	64,66%

TITOLO 3 - ENTRATE EXTRATRIBUTARIE		1.318.491,11	1.346.876,11	102,15%	842.049,77	62,52%	488.566,64	58,02%
---	--	---------------------	---------------------	---------	-------------------	--------	-------------------	--------

Titolo 4 - Entrate in conto capitale

Tipologia 200 - Contributi agli investimenti

E420001	732.1	PROVVISTA DI ATTREZZATURE PER SERVIZIO GUARDIE ECOLOGICHE VO LONTARIE	0,00	0,00	0,00%	2.193,21	0,00%	0,00	0,00%
E420001	734.1	PROVVISTA DI ATTREZZATURE PER NUCLEI ANTINCENDIO	42.000,00	42.000,00	100,00%	0,00	0,00%	0,00	0,00%
E420001	765.2	TRASFERIMENTI DAI COMUNI PER VIABILITÀ INTERCOMUNALE ANNO 2024	100.000,00	229.500,00	229,50%	0,00	0,00%	0,00	0,00%
E420001	766.2	TRASFERIMENTI DALLA PROVINCIA PER MANUTENZIONE VIABILITÀ INTERCOMUNALE - ANNO 2024	100.000,00	108.000,00	108,00%	0,00	0,00%	0,00	0,00%
E420001	3259.1	TRASFERIMENTO DAI COMUNI PER SERVIZIO DI PROTEZIONE CIVILE	5.000,00	5.000,00	100,00%	5.000,00	100,00%	3.197,53	63,95%
E420001	3544.2	L.R. 31/08 ART. 25 - 26 MISURE FORESTALI ANNO 2024	200.000,00	200.000,00	100,00%	0,00	0,00%	0,00	0,00%
E420001	3544.3	L.R. 31/08 ART. 25 - 26 MISURE FORESTALI ANNO 2025	10,00	10,00	100,00%	0,00	0,00%	0,00	0,00%
E420001	3544.4	L.R. 31/08 ART. 25 - 26 MISURE FORESTALI ANNO 2026	10,00	10,00	100,00%	0,00	0,00%	0,00	0,00%
E420001	3638.1	TRASFERIMENTI DAI COMUNI PER PROGETTAZIONE E MANUTENZIONE DE L RETICOLO IDRICO MINORE (R.I.M.)	150.000,00	150.000,00	100,00%	86.403,72	57,60%	86.376,17	99,97%
E420001	4157.1	TRASFERIMENTI DA MINISTERO DELLE INFRASTRUTTURE E DEI TRASPORTI PER ADEGUAMENTO PREZZI IMPIANTO DI RISALITA ZOCCHI	0,00	65.040,19	0,00%	65.040,19	100,00%	65.040,19	100,00%
E420001	4158.1	TRASFERIMENTI DA MINISTERO DELLE INFRASTRUTTURE E DEI TRASPORTI PER ADEGUAM. PREZZI IMPIANTO POLIFUNZ. DASDANA	0,00	130.766,86	0,00%	130.766,86	100,00%	130.766,86	100,00%
E420001	4159.1	TRASFERIMENTI DA MINISTERO DELLE INFRASTRUTTURE E DEI TRASPORTI PER ADEGUAMENTO PREZZI IMPIANTO DI RISALITA BARARD	0,00	79.368,39	0,00%	79.368,39	100,00%	79.368,39	100,00%
E420001	4213.1	TRASFERIMENTI DA REGIONE PER ADEGUAMENTO FUNZIONALE IMPIANTO DI RISALITA ZOCCHI	0,00	357.326,46	0,00%	357.326,46	100,00%	0,00	0,00%
E420001	4216.1	TRASFERIMENTI DA REGIONE PER RINNOVO E POTENZIAMENTO IMPIANTO DI RISALITA BARARD	0,00	163.507,38	0,00%	163.507,38	100,00%	0,00	0,00%
E420001	4218.1	TRASFERIMENTI DA REGIONE PER COMPLETAMENTO IMPIANTO POLIFUNZIONALE ANTINCENDIO/NEVE PROGRAMMATA LOC. DASDANA	0,00	451.024,43	0,00%	451.024,43	100,00%	0,00	0,00%
E420001	4236.1	TRASFERIMENTI DAL COMUNE DI COLLIO PER PROGETTO RETE ESCURSIONISTICA SENTIERO F9 BONARDI SANTELLA SAN COLOMBANO	0,00	28.000,00	0,00%	28.000,00	100,00%	0,00	0,00%

Codice e Capitolo		Descrizione	Prev. iniziali	Prev. definitive	%	Accertamenti	%	Riscossioni	%
E420001	4238.1	TRASFERIMENTI DAL COMUNE DI GARDONE PER PROGETTO RETE ESCURSIONISTICA SENTIERO 315 INZINO - CROCE DI MARONE	0,00	9.000,00	0,00%	9.000,00	100,00%	0,00	0,00%
E420001	4261.1	TRASFERIMENTI DAL COMUNE DI IRMA PER MESSA IN SICUREZZA PONTE VEZZALE - PNRR	0,00	150.000,00	0,00%	0,00	0,00%	0,00	0,00%
E420001	4270.2	TRASFERIMENTI DA COMUNI PER ACCORDO QUADRO MANUTENZIONE VERDE - ANNO 2024	535.000,00	535.000,00	100,00%	85.114,49	15,91%	0,00	0,00%
E420001	4280.2	L.R. 31/08 ART. 24 - INTERVENTI A SOSTEGNO DELL'AGRICOLTURA ANNO 2024	150.000,00	150.000,00	100,00%	0,00	0,00%	0,00	0,00%
E420001	4299.1	TRASFERIMENTI DA REGIONE PER ASSEGNAZIONE RISORSE F.MONTAGNA ADEGUAMENTO SPAZI DI PROPRIETA' CMVT DA DESTINARSI A UFFICI	0,00	20.000,00	0,00%	20.000,00	100,00%	20.000,00	100,00%
E420001	4299.2	TRASFERIMENTI DA REGIONE PER ASSEGNAZIONE RISORSE FONDO MONTAGNA-SISTEMAZIONE EX TRAFILERIA VIA SORELLE MINOLA NAVE	0,00	300.000,00	0,00%	21.428,57	7,14%	21.428,57	100,00%
E420001	4299.3	TRASFERIMENTI DA REGIONE PER ASSEGNAZIONE RISORSE F.MONTAGNA ADEGUAMENTO-RIQUALIFIC.SEDE COMUNITARIA EDIFICI PIANO PRIMO	0,00	286.701,15	0,00%	250.795,41	87,48%	250.795,41	100,00%
E420001	4356.1	TRASFERIMENTI DA CAMERA DI COMMERCIO DI BRESCIA PER REALIZ. OPERE DI RIQUALIFICAZIONE ANTISISMICA SEDE CAMERALE	0,00	3.160.000,00	0,00%	3.149.000,00	99,65%	0,00	0,00%
E420001	4361.1	TRASFERIMENTI DAL COMUNE DI PADENGHE PER REALIZ. OPERE DI REGIMAZ. ACQUE BIANCHE DEL BACINO CO. POSSERLE	0,00	1.660.000,00	0,00%	1.451.068,42	87,41%	0,00	0,00%
E420001	4385.1	Traferimenti da REGIONE LOMBARDIA per bando terrazzamenti 2023-2024	0,00	171.098,34	0,00%	171.098,34	100,00%	90.735,14	53,03%
E420003	3548.1	L.R. 31/08 - ART. 61 - VIGILANZA E SANZIONI (DA PRIVATI)	15.000,00	15.000,00	100,00%	0,00	0,00%	0,00	0,00%
E420003	3550.1	L.R. 31/08 - ART. 43 - INTERVENTI COMPENSATIVI (DA PRIVATI)	20.000,00	20.000,00	100,00%	0,00	0,00%	0,00	0,00%
E420003	4300.1	TRASFERIMENTI DA ANAS PER COMPENSAZIONI PER DISBOSCAMENTO AREA INTERESSATA DAL RACCORDO AUTOSTRADALE	167.198,23	167.198,23	100,00%	167.198,23	100,00%	0,00	0,00%
TIPOLOGIA 200 - CONTRIBUTI AGLI INVESTIMENTI			1.484.218,23	8.653.551,43	583,04%	6.693.334,10	77,35%	747.708,26	11,17%

Tipologia 300 - Altri trasferimenti in conto capitale

E430010	4065.1	Gestione associata "Greenway Valle Trompia" contributo comuini	65.000,00	65.000,00	100,00%	65.000,00	100,00%	11.185,78	17,21%
E430010	4101.2	Trasferimenti da comuni per accordo quadro di realizzazione opere di manutenzione ord. e straord. strade - ANNO 2024	880.000,00	880.000,00	100,00%	620.983,45	70,57%	205.129,10	33,03%
E430010	4111.1	TRASFERIMENTO DAL COMUNE DI OSPITALETTO PER PROGETTO DI RIFUNZIONALIZZAZIONE DEL BOCCIODROMO COMUNALE	0,00	0,00	0,00%	56.000,00	0,00%	56.000,00	100,00%
E430010	4140.1	TRASFERIMENTI DA B.I.M. IN CONTO CAPITALE	176.250,00	176.250,00	100,00%	0,00	0,00%	0,00	0,00%

Codice e Capitolo	Descrizione	Prev. iniziali	Prev. definitive	%	Accertamenti	%	Riscossioni	%
E430010	4221.1 TRASFERIMENTI DAL COMUNE DI TAVERNOLE PER RIQUALIFICAZIONE SCUOLA (EDELWEISS) BANDO RL RIGENERAZIONE	0,00	1.400.000,00	0,00%	1.400.000,00	100,00%	0,00	0,00%
E430010	4222.1 TRASFERIMENTI DA COMUNE DI IRMA PER RIQUALIFICAZIONE CASA CORSINI - IRMA (EDELWEISS) BANDO RL RIGENERAZIONE	0,00	950.000,00	0,00%	950.000,00	100,00%	0,00	0,00%
E430010	4237.1 TRASFERIMENTI DA ERSAF PER PROGETTO RETE ESCURSIONISTICA SENTIERO F9 BONARDI SANTELLA SAN COLOMBANO	0,00	252.000,00	0,00%	252.000,00	100,00%	0,00	0,00%
E430010	4239.1 TRASFERIMENTI DA ERSAF PER PROGETTO RETE ESCURSIONISTICA SENTIERO 315 INZINO - CROCE DI MARONE	0,00	81.000,00	0,00%	81.000,00	100,00%	0,00	0,00%
E430010	4302.1 TRASFERIMENTI DA COMUNE DI PEZZAZE PER MANUTENZIONE STRAORDINARIA DELLA STRADA IN LOC. COLLE DI S. ZENO	0,00	0,00	0,00%	5.000,00	0,00%	0,00	0,00%
E430010	4310.1 TRASF. DAL COMUNE DI POLAVENO PER REALIZ."MANUT. STRAORD. EFFICIENTAM.ENERG.RIQUAL.PALESTRA, IMPIANTO ANTINCENDIO	0,00	78.450,00	0,00%	0,00	0,00%	0,00	0,00%
TIPOLOGIA 300 - ALTRI TRASFERIMENTI IN CONTO CAPITALE		1.121.250,00	3.882.700,00	346,28%	3.429.983,45	88,34%	272.314,88	7,94%

TITOLO 4 - ENTRATE IN CONTO CAPITALE	2.605.468,23	12.536.251,43	481,15%	10.123.317,55	80,75%	1.020.023,14	10,08%
---	---------------------	----------------------	----------------	----------------------	---------------	---------------------	---------------

Titolo 7 - Anticipazioni da istituto tesoriere/cassiere

Tipologia 100 - Anticipazioni da istituto tesoriere/cassiere

E710001	793.1	ANTICIPAZIONE DI CASSA	100.000,00	100.000,00	100,00%	0,00	0,00%	0,00	0,00%
TIPOLOGIA 100 - ANTICIPAZIONI DA ISTITUTO TESORIERE/CASSIERE			100.000,00	100.000,00	100,00%	0,00	0,00%	0,00	0,00%

TITOLO 7 - ANTICIPAZIONI DA ISTITUTO TESORIERE/CASSIERE	100.000,00	100.000,00	100,00%	0,00	0,00%	0,00	0,00%
--	-------------------	-------------------	----------------	-------------	--------------	-------------	--------------

Titolo 9 - Entrate per conto terzi e partite di giro

Tipologia 100 - Entrate per partite di giro

E910001	801.1	RITENUTE PER SCISSIONE CONTABILE I.V.A. (SPLIT PAYMENT)	800.000,00	800.000,00	100,00%	484.682,61	60,59%	484.682,61	100,00%
E910002	794.1	RITENUTE PREVIDENZIALI ED ASSISTENZIALI AL PERSONALE	90.000,00	90.000,00	100,00%	37.300,91	41,45%	37.300,91	100,00%
E910002	795.1	RITENUTE ERARIALI	350.000,00	350.000,00	100,00%	144.908,43	41,40%	144.908,43	100,00%
E910002	796.1	ALTRE RITENUTE AL PERSONALE PER CONTO TERZI	8.000,00	8.000,00	100,00%	665,39	8,32%	665,39	100,00%

Codice e Capitolo	Descrizione	Prev. iniziali	Prev. definitive	%	Accertamenti	%	Riscossioni	%
E910099	800.1 RIMBORSO ANTICIPAZIONI PER SERVIZIO DI ECONOMATO	11.000,00	11.000,00	100,00%	11.000,00	100,00%	0,00	0,00%
TIPOLOGIA 100 - ENTRATE PER PARTITE DI GIRO		1.259.000,00	1.259.000,00	100,00%	678.557,34	53,90%	667.557,34	98,38%

Tipologia 200 - Entrate per conto terzi

E920004	797.1 DEPOSITI CAUZIONALI	80.000,00	80.000,00	100,00%	0,00	0,00%	0,00	0,00%
E920099	798.1 RIMBORSO SPESE PER SERVIZI PER CONTO TERZI	500.000,00	500.000,00	100,00%	64.414,27	12,88%	58.414,27	90,69%
TIPOLOGIA 200 - ENTRATE PER CONTO TERZI		580.000,00	580.000,00	100,00%	64.414,27	11,11%	58.414,27	90,69%

TITOLO 9 - ENTRATE PER CONTO TERZI E PARTITE DI GIRO		1.839.000,00	1.839.000,00	100,00%	742.971,61	40,40%	725.971,61	97,71%
---	--	---------------------	---------------------	----------------	-------------------	---------------	-------------------	---------------

Avanzo di amministrazione

E1000000	90005.1 UTILIZZO AVANZO DI AMMINISTRAZIONE	0,00	212.500,00	0,00%	0,00	0,00%	0,00	0,00%
AVANZO DI AMMINISTRAZIONE		0,00	212.500,00	0,00%	0,00	0,00%	0,00	0,00%

Fondo pluriennale vincolato

E1100000	0 Fondo pluriennale vincolato di parte corrente	0,00	2.439.597,38	0,00%	0,00	0,00%	0,00	0,00%
FONDO PLURIENNALE VINCOLATO		0,00	2.439.597,38	0,00%	0,00	0,00%	0,00	0,00%

TOTALE GENERALE ENTRATE		14.495.065,34	29.777.715,59	205,43%	16.898.323,76	56,75%	5.725.226,67	33,88%
--------------------------------	--	----------------------	----------------------	----------------	----------------------	---------------	---------------------	---------------

Codice e Capitolo	Descrizione	Prev. iniziali	Prev. definitive	%	Impegni	%	Pagamenti	%	
Spese									
Titolo 1 - Spese correnti									
Missione 1 - Servizi istituzionali, generali e di gestione									
Programma 1 - Organi istituzionali									
U0101103	10412.1	RIMBORSI SPESE AGLI AMMINISTRATORI ORGANI ISTITUZIONALI	9.000,00	9.000,00	100,00%	9.000,00	100,00%	2.734,74	30,39%
U0101103	10413.1	RIMBORSO SPESE AMMINISTRATORI PER ONERI PREVIDENZIALI	6.000,00	6.000,00	100,00%	5.030,00	83,83%	1.381,74	27,47%
U0101103	10414.1	COMPENSO AL COLLEGIO DEI REVISORI DEI CONTI ORGANI ISTITUZIONALI	9.600,00	9.600,00	100,00%	7.137,00	74,34%	0,00	0,00%
U0101103	10419.1	CONTRIBUTO ASSOCIATIVO ANNUALE U.N.C.E.M.	1.000,00	1.000,00	100,00%	1.000,00	100,00%	1.000,00	100,00%
U0101103	13395.1	CONTRIBUTO ASSOCIATIVO A.C.B. ED ALTRI	2.800,00	2.800,00	100,00%	2.782,00	99,36%	2.727,00	98,02%
PROGRAMMA 1 - ORGANI ISTITUZIONALI			28.400,00	28.400,00	100,00%	24.949,00	87,85%	7.843,48	31,44%
Programma 2 - Segreteria generale									
U0102101	12100.1	STIPENDI ED ASSEGNI FISSI PERSONALE SEGRETERIA GENERALE	133.500,00	137.675,90	103,13%	62.621,32	45,48%	62.545,42	99,88%
U0102101	12105.1	ONERI PREVIDENZIALI PERSONALE SEGRETERIA GENERALE	60.000,00	73.654,79	122,76%	36.355,47	49,36%	36.148,20	99,43%
U0102102	12106.1	IRAP SU STIPENDI PERSONALE SEGRETERIA GENERALE	15.000,00	17.814,71	118,76%	7.794,19	43,75%	7.794,19	100,00%
U0102102	12110.1	IMPOSTE E TASSE SEGRETERIA GENERALE	15.000,00	15.000,00	100,00%	14.885,81	99,24%	14.885,81	100,00%
U0102103	10427.1	STAMPATI, CANCELLERIA E MATERIALE VARIO PER UFFICI	3.000,00	3.000,00	100,00%	1.318,72	43,96%	1.263,71	95,83%
U0102103	10431.1	NOLEGGIO FOTOCOPIATORI	6.000,00	6.000,00	100,00%	5.234,40	87,24%	1.621,54	30,98%
U0102103	10438.1	SPESE LEGALI PER ARBITRATI	20.000,00	20.000,00	100,00%	6.724,64	33,62%	1.649,44	24,53%
U0102103	13273.1	COMPENSO TIROCINIO PER SUPPORTO AREA AMMINISTRATIVA	6.000,00	6.000,00	100,00%	6.000,00	100,00%	3.915,87	65,26%
U0102103	13463.1	ACQUISTO GIORNALI, RIVISTE E PUBBLICAZIONI	600,00	600,00	100,00%	0,00	0,00%	0,00	0,00%
U0102103	13471.1	INDENNITÀ E RIMBORSI SPESE PER MISSIONI	2.000,00	2.000,00	100,00%	1.145,24	57,26%	269,74	23,55%
U0102104	13761.1	CONTRIBUTI PER INIZIATIVE A VALENZA COMUNITARIA	40.000,00	40.000,00	100,00%	22.568,76	56,42%	17.568,76	77,85%
PROGRAMMA 2 - SEGRETERIA GENERALE			301.100,00	321.745,40	106,86%	164.648,55	51,17%	147.662,68	89,68%
Programma 3 - Gestione economica, finanziaria, programmazione e provveditorato									
U0103101	10449.1	STIPENDI ED ASSEGNI FISSI PERSONALE GESTIONE ECONOMICA	47.000,00	47.900,00	101,91%	22.109,16	46,16%	22.109,16	100,00%
U0103101	10450.1	ONERI PREVIDENZIALI PERSONALE GESTIONE ECONOMICA	15.000,00	15.000,00	100,00%	6.979,93	46,53%	6.979,93	100,00%
U0103101	13844.1	FONDO INDENNITÀ POSIZIONE E RISULTATO RESPONSABILI DIRIGENTI AREA AMMINISTRATIVA	66.000,00	89.929,44	136,26%	42.808,16	47,60%	42.808,16	100,00%
U0103102	10451.1	IRAP SU STIPENDI PERSONALE GESTIONE ECONOMICA	4.000,00	4.500,00	112,50%	2.078,83	46,20%	2.078,83	100,00%
U0103102	12125.1	Oneri previdenziali per indennità di risultato aggiuntive direzione	0,00	3.250,00	0,00%	150,00	4,62%	150,00	100,00%
U0103103	10455.1	SPESE PER IL SERVIZIO DI TESORERIA	2.500,00	3.200,00	128,00%	2.790,00	87,19%	1.200,50	43,03%
U0103103	13000.1	SPESE PER SERVIZIO RISCOSSIONE COATTIVA	10.000,00	10.000,00	100,00%	2.771,09	27,71%	0,00	0,00%

Codice e Capitolo	Descrizione	Prev. iniziali	Prev. definitive	%	Impegni	%	Pagamenti	%
U0103104	13005.1 TRASFERIMENTO AI COMUNI PER ATTIVITÀ RISCOSSIONE COATTIVA	40.000,00	40.000,00	100,00%	10.262,28	25,66%	0,00	0,00%
PROGRAMMA 3 - GESTIONE ECONOMICA, FINANZIARIA, PROGRAMMAZIONE E		184.500,00	213.779,44	115,87%	89.949,45	42,08%	75.326,58	83,74%
Programma 5 - Gestione dei beni demaniali e patrimoniali								
U0105103	13080.1 SPESE PER GESTIONE IMMOBILI COMUNALI	25.000,00	25.000,00	100,00%	0,00	0,00%	0,00	0,00%
U0105103	13081.1 CONTRIBUTO STARTUP GESTIONE IMMOBILI COMUNALI	12.500,00	12.500,00	100,00%	0,00	0,00%	0,00	0,00%
U0105103	13085.1 SPESE PER MANUTEZIONE IMMOBILI COMUNALI	25.000,00	25.000,00	100,00%	0,00	0,00%	0,00	0,00%
PROGRAMMA 5 - GESTIONE DEI BENI DEMANIALI E PATRIMONIALI		62.500,00	62.500,00	100,00%	0,00	0,00%	0,00	0,00%
Programma 6 - Ufficio tecnico								
U0106103	13050.1 SPESE PER DIREZIONE AGGREGATA RIFIUTI	34.000,00	34.000,00	100,00%	0,00	0,00%	0,00	0,00%
U0106103	13055.1 CONTRIBUTO START UP DIREZIONE AGGREGATA RIFIUTI	13.000,00	13.000,00	100,00%	0,00	0,00%	0,00	0,00%
U0106103	13211.1 GESTIONE ASSOCIATA PUBBLICI SPETTACOLI - SPESE COMMISSIONI	10.000,00	10.000,00	100,00%	0,00	0,00%	0,00	0,00%
U0106103	13642.1 INTEGRAZIONE CONTRATTO PER EXTRAGETTITO CENTRALE UNICA COMMITTENZA	50.000,00	50.000,00	100,00%	50.000,00	100,00%	0,00	0,00%
U0106103	13830.1 SPESE PER CONTRATTO DI SERVIZIO SEVAT GESTIONE ISTRUTTORIA SUAP	54.400,00	54.400,00	100,00%	54.400,00	100,00%	27.200,00	50,00%
U0106103	13832.1 GESTIONE SERVIZIO ANTISISMICA	18.000,00	18.000,00	100,00%	16.494,40	91,64%	8.247,20	50,00%
U0106104	13307.1 CONVENZIONE CON LA COMUNITÀ MONTANA DI VALLE CAMONICA PER L. R. 22//98 - IMPIANTI A FUNE	2.600,00	2.600,00	100,00%	0,00	0,00%	0,00	0,00%
U0106110	11030.1 VERSAMENTO IVA A DEBITO PER GESTIONE COMMERCIALE	50.000,00	50.000,00	100,00%	0,00	0,00%	0,00	0,00%
PROGRAMMA 6 - UFFICIO TECNICO		232.000,00	232.000,00	100,00%	120.894,40	52,11%	35.447,20	29,32%
Programma 8 - Statistica e sistemi informativi								
U0108103	10430.1 SPESE PER MANUTENZIONE ORDINARIA DELLE SEDI DI COMUNITÀ MONTANA	10.480,00	10.480,00	100,00%	10.408,47	99,32%	6.380,57	61,30%
U0108103	10432.1 SPESE PER MANUTENZIONE ORDINARIA SEDI COMUNITÀ MONTANA	35.500,00	35.500,00	100,00%	35.500,00	100,00%	25.878,38	72,90%
U0108103	10433.1 SPESE PER RISCALDAMENTO E ACQUA	31.000,00	31.000,00	100,00%	29.131,10	93,97%	10.951,64	37,59%
U0108103	10434.1 SPESE PER ENERGIA ELETTRICA	12.000,00	12.000,00	100,00%	8.800,00	73,33%	5.145,50	58,47%
U0108103	10435.1 SPESE POSTALI, TELEFONICHE E FAX	6.500,00	6.500,00	100,00%	5.925,86	91,17%	3.089,15	52,13%
U0108103	10437.1 BANCHE DATI ONLINE, GAZZETTA UFFICIALE E B.U.R.L.	3.000,00	3.000,00	100,00%	707,60	23,59%	707,60	100,00%
U0108103	10439.1 SPESE PER RISCALDAMENTO E ACQUA S. MARIA DEGLI ANGELI	15.000,00	15.000,00	100,00%	11.000,00	73,33%	4.727,46	42,98%
U0108103	10440.1 SPESE PER ENERGIA ELETTRICA S. MARIA DEGLI ANGELI	5.000,00	5.000,00	100,00%	3.500,00	70,00%	1.116,32	31,89%
U0108103	13220.1 SPESE PER GESTIONE SERVIZIO DI RILASCIO FIRME DIGITALI	0,00	500,00	0,00%	459,00	91,80%	0,00	0,00%
U0108103	13271.1 SPESE PER GESTIONE SERVIZIO INFORMATICO	132.000,00	142.358,13	107,85%	72.734,73	51,09%	44.420,85	61,07%
U0108103	13271.2 SPESE PER GESTIONE SERVIZIO INFORMATICO CMVT	28.500,00	28.500,00	100,00%	11.897,68	41,75%	5.374,71	45,17%
U0108103	13635.1 SPESE PER PRESTAZIONI GENERALI	22.000,00	22.000,00	100,00%	21.944,34	99,75%	11.029,25	50,26%
U0108103	13845.1 SPESE DI FUNZIONAMENTO CONSORZIO BIM	6.000,00	6.000,00	100,00%	4.544,80	75,75%	2.028,00	44,62%
U0108103	13850.1 SPESE PER ADEMPIMENTI D.LGS. 81/08	3.547,36	3.547,36	100,00%	3.547,36	100,00%	2.547,36	71,81%

Codice e Capitolo	Descrizione	Prev. iniziali	Prev. definitive	%	Impegni	%	Pagamenti	%
U0108104	13631.1 TRASFERIMENTI PER SERVIZIO ASSOCIATO INFORMATICO	33.000,00	37.000,00	112,12%	0,00	0,00%	0,00	0,00%
PROGRAMMA 8 - STATISTICA E SISTEMI INFORMATIVI		343.527,36	358.385,49	104,33%	220.100,94	61,41%	123.396,79	56,06%
Programma 9 - Assistenza tecnico-amministrativa agli enti locali								
U0109101	12119.1 ONERI PREVIDENZIALI PERSONALE servizio di supporto amministrativo finanziario piccoli comuni	7.000,00	7.250,00	103,57%	3.488,40	48,12%	3.488,40	100,00%
U0109101	13285.1 Stipendi personale per servizio di supporto amministrativo - finanziario	23.000,00	23.650,00	102,83%	10.912,08	46,14%	10.912,08	100,00%
U0109101	13842.1 INDENNITÀ DI RISULTATO PER SUPPORTO PICCOLI COMUNI	0,00	19.125,00	0,00%	9.900,00	51,76%	9.900,00	100,00%
U0109102	12120.1 IRAP PERSONALE servizio di supporto amministrativo finanziario piccoli comuni	2.000,00	2.100,00	105,00%	967,54	46,07%	967,54	100,00%
U0109103	13270.1 SPESE PER SERVIZI CONNESSI ALLA G.A. SUPPORTO AMMINISTRATIVO FINANZIARIO PICCOLI COMUNI	15.000,00	20.000,00	133,33%	12.810,00	64,05%	1.976,40	15,43%
PROGRAMMA 9 - ASSISTENZA TECNICO-AMMINISTRATIVA AGLI ENTI LOCALI		47.000,00	72.125,00	153,46%	38.078,02	52,79%	27.244,42	71,55%
Programma 11 - Altri servizi generali								
U0111101	12798.1 FONDO PER APPLICAZIONE CCNL AL PERSONALE	66.000,00	93.161,48	141,15%	54.676,08	58,69%	54.676,03	100,00%
U0111103	10481.1 SPESE DI GESTIONE DEGLI AUTOMEZZI	2.500,00	2.500,00	100,00%	800,99	32,04%	207,55	25,91%
U0111103	10500.1 SPESE PER LA FORMAZIONE, QUALIFICAZIONE E PERFEZIONAMENTO DE L PERSONALE	1.000,00	1.000,00	100,00%	435,50	43,55%	265,50	60,96%
U0111103	13465.1 ACQUISTO CARBURANTE E BENI DI CONSUMO PER AUTOMEZZI	2.500,00	2.500,00	100,00%	2.057,00	82,28%	673,05	32,72%
U0111103	13482.1 SERVIZIO MENSA AL PERSONALE - QUOTA A CARICO DELL'ENTE	6.200,00	6.200,00	100,00%	3.341,09	53,89%	3.341,09	100,00%
U0111110	10480.1 SPESE PER ASSICURAZIONI	18.500,00	18.500,00	100,00%	14.729,00	79,62%	14.728,98	100,00%
PROGRAMMA 11 - ALTRI SERVIZI GENERALI		96.700,00	123.861,48	128,09%	76.039,66	61,39%	73.892,20	97,18%
MISSIONE 1 - SERVIZI ISTITUZIONALI, GENERALI E DI GESTIONE		1.295.727,36	1.412.796,81	109,04%	734.660,02	52,00%	490.813,35	66,81%
Missione 5 - Tutela e valorizzazione dei beni e attività culturali								
Programma 2 - Attività culturali e interventi diversi nel settore culturale								
U0502103	10517.1 GESTIONE DEL SISTEMA BIBLIOTECARIO ED ARCHIVISTICO - PRESTAZIONI DI SERVIZI	313.000,00	313.000,00	100,00%	313.000,00	100,00%	78.250,00	25,00%
U0502103	13824.1 CONTRATTO DI SERVIZIO ACQUISTO LIBRI - APERTURE BIBLIOTECHE	320.000,00	380.502,01	118,91%	380.502,01	100,00%	98.462,75	25,88%
U0502103	13825.1 ORGANIZZAZIONE FILOSOFI LUNGO L'OGGIO	7.500,00	10.500,00	140,00%	10.500,00	100,00%	0,00	0,00%
U0502103	13826.1 MANIFESTAZIONI CULTURALI	10.000,00	10.000,00	100,00%	4.340,00	43,40%	0,00	0,00%
U0502103	13834.1 RASSEGNA TEATRALE PROPOSTA	20.700,00	29.000,00	140,10%	29.000,00	100,00%	24.360,00	84,00%
U0502103	13835.1 PROGETTI CULTURALI FINANZIATI DA ENTI TERZI	30.000,00	30.000,00	100,00%	5.500,00	18,33%	5.500,00	100,00%
U0502104	13491.1 PROGETTO SISTEMA INTEGRATO - TRASFERIMENTI CORRENTI	44.300,00	44.300,00	100,00%	36.788,46	83,04%	5.392,28	14,66%
U0502104	13833.1 CONTRIBUTO PER CORSO TIMA	3.000,00	3.000,00	100,00%	3.000,00	100,00%	0,00	0,00%
PROGRAMMA 2 - ATTIVITÀ CULTURALI E INTERVENTI DIVERSI NEL SETTORE		748.500,00	820.302,01	109,59%	782.630,47	95,41%	211.965,03	27,08%

Codice e Capitolo	Descrizione	Prev. iniziali	Prev. definitive	%	Impegni	%	Pagamenti	%
MISSIONE 5 - TUTELA E VALORIZZAZIONE DEI BENI E ATTIVITÀ CULTURALI		748.500,00	820.302,01	109,59%	782.630,47	95,41%	211.965,03	27,08%

Missione 7 - Turismo

Programma 1 - Sviluppo e valorizzazione del turismo

U0701103	13274.1	SPESE GESTIONE ASSOCIATA TURISMO	12.000,00	12.000,00	100,00%	5.739,40	47,83%	4.203,80	73,24%
U0701103	13275.1	CONTRATTO DI SERVIZIO SEVAT PER G.A. TURISMO	33.000,00	33.000,00	100,00%	33.000,00	100,00%	16.500,00	50,00%
PROGRAMMA 1 - SVILUPPO E VALORIZZAZIONE DEL TURISMO			45.000,00	45.000,00	100,00%	38.739,40	86,09%	20.703,80	53,44%

MISSIONE 7 - TURISMO

		45.000,00	45.000,00	100,00%	38.739,40	86,09%	20.703,80	53,44%
--	--	------------------	------------------	---------	------------------	--------	------------------	--------

Missione 9 - Sviluppo sostenibile e tutela del territorio e dell'ambiente

Programma 2 - Tutela, valorizzazione e recupero ambientale

U0902103	13200.1	SPESE LEGALI PER CONTENZIOSO GESTIONE RETICOLO IDRICO MINORE RIM	15.000,00	15.000,00	100,00%	12.345,06	82,30%	5.038,80	40,82%
PROGRAMMA 2 - TUTELA, VALORIZZAZIONE E RECUPERO AMBIENTALE			15.000,00	15.000,00	100,00%	12.345,06	82,30%	5.038,80	40,82%

Programma 5 - Aree protette, parchi naturali, protezione naturalistica e forestazione

U0905101	10457.1	STIPENDI ED ASSEGNI FISSI PERSONALE UFFICIO TECNICO	153.000,00	167.792,12	109,67%	72.255,29	43,06%	72.253,30	100,00%
U0905101	10458.1	ONERI PREVIDENZIALI PERSONALE UFFICIO TECNICO	70.000,00	82.966,77	118,52%	38.507,25	46,41%	38.404,96	99,73%
U0905101	10583.1	STIPENDI ED ASSEGNI FISSI PERSONALE AGRICOLTURA	25.000,00	25.641,95	102,57%	11.923,33	46,50%	11.923,33	100,00%
U0905101	10584.1	ONERI PREVIDENZIALI PERSONALE AGRICOLTURA	11.000,00	13.825,78	125,69%	6.609,44	47,81%	6.609,44	100,00%
U0905101	13840.1	FONDO INDENNITÀ POSIZIONE E RISULTATO RESPONSABILI POSIZIONI ORGANIZZATIVE	52.000,00	90.787,06	174,59%	37.710,18	41,54%	37.710,18	100,00%
U0905101	13841.1	FONDO INDENNITÀ POSIZIONE E RISULTATO RESPONSABILI DIRIGENTI	66.000,00	93.779,43	142,09%	46.658,15	49,75%	46.658,15	100,00%
U0905101	13843.1	INDENNITÀ DI RISULTATO PER SUPPORTO SOCIETÀ SEVAT	0,00	6.670,00	0,00%	6.670,00	100,00%	6.670,00	100,00%
U0905102	10459.1	IRAP SU STIPENDI PERSONALE AREA TECNICA	20.000,00	22.775,89	113,88%	9.627,68	42,27%	9.326,31	96,87%
U0905102	10585.1	IRAP SU STIPENDI PERSONALE AREA AGRICOLTURA	3.000,00	3.834,23	127,81%	1.743,73	45,48%	1.731,58	99,30%
U0905102	12115.1	ONERI PREVIDENZIALI PER INDENNITÀ DI RISULTATO AGGIUNTIVE	0,00	2.300,00	0,00%	2.300,00	100,00%	2.300,00	100,00%
U0905103	10564.1	ACQUISTO DI BENI PER IL SERVIZIO GUARDIE ECOLOGICHE VOLONTARIE - SERVIZI DIVERSI PER LA TUTELA DELL'AMBIENTE	2.500,00	2.500,00	100,00%	0,00	0,00%	0,00	0,00%
U0905103	10594.1	INTERVENTI E SOSTEGNI PER L'AGRICOLTURA	18.000,00	18.000,00	100,00%	10.000,00	55,56%	10.000,00	100,00%
U0905103	13547.1	GESTIONE UFFICIO POLO CATASTALE - PRESTAZIONE SERVIZI	1.000,00	1.000,00	100,00%	300,00	30,00%	32,00	10,67%
U0905103	13643.1	INTEGRAZIONE CONTRATTO PER EXTRAGETTITO RETICOLO IDRICO MINORE	50.000,00	50.000,00	100,00%	0,00	0,00%	0,00	0,00%
U0905103	13644.1	INTEGRAZIONE CONTRATTO PER EXTRAGETTITO POLO CATASTALE	50.000,00	50.000,00	100,00%	0,00	0,00%	0,00	0,00%
U0905103	13652.1	GESTIONE SPORTELLINO UNICO ATTIVITÀ PRODUTTIVE (SUAP)	8.500,00	9.200,00	108,24%	9.200,00	100,00%	5.154,00	56,02%

Codice e Capitolo		Descrizione	Prev. iniziali	Prev. definitive	%	Impegni	%	Pagamenti	%
U0905103	13692.1	CONVENZIONE TESORERIA ENTE BANCA POPOLARE DI SONDRIO PER PAGAMENTI SPORTELLO UNICO ATTIVITÀ PRODUTTIVE SUAP	1.000,00	1.000,00	100,00%	0,00	0,00%	0,00	0,00%
U0905103	13741.1	GESTIONE DELLA CENTRALE UNICA DI COMMITTENZA - PRESTAZIONE DI SERVIZI	4.000,00	4.000,00	100,00%	0,00	0,00%	0,00	0,00%
U0905103	13790.1	SPESE DI GARA PER CONTO DEI COMUNI	80.000,00	80.000,00	100,00%	30.926,00	38,66%	1.427,00	4,61%
U0905104	13131.1	PARTECIPAZIONE AL CONCORZIO FORESTALE DI NASEGO	1.000,00	1.000,00	100,00%	1.000,00	100,00%	1.000,00	100,00%
U0905104	13693.1	TRASFERIMENTI A FAVORE DELL'A.T.S. PER SPORTELLO UNICO ATTIVITÀ PRODUTTIVE (SUAP)	30.000,00	30.000,00	100,00%	12.535,04	41,78%	6.394,07	51,01%
U0905104	13727.1	RESTITUZIONE QUOTE AI COMUNI PER SPORTELLO UNICO EDILIZIA DI GITALE (SUED)	456.000,00	456.000,00	100,00%	309.716,20	67,92%	2.827,00	0,91%
U0905104	13730.1	TRASFERIMENTI PER SERVIZIO GUARDIE ECOLOGICHE VOLONTARIE	1.000,00	1.000,00	100,00%	29,40	2,94%	0,00	0,00%
U0905104	13792.1	TRASFERIMENTI QUOTE COMUNI R.I.M. PER GESTIONE CORRENTE	250.000,00	250.000,00	100,00%	86.798,77	34,72%	0,00	0,00%
U0905104	14120.1	PARTECIPAZIONE AL CONSORZIO FORESTALE ALTA VALLE TROMPIA	1.500,00	1.500,00	100,00%	1.500,00	100,00%	0,00	0,00%
PROGRAMMA 5 - AREE PROTETTE, PARCHI NATURALI, PROTEZIONE NATURALISTICA E			1.354.500,00	1.465.573,23	108,20%	696.010,46	47,49%	260.421,32	37,42%
Programma 7 - Sviluppo sostenibile territorio montano piccoli Comuni									
U0907103	13828.1	SPESE PER CONTRATTO DI SERVIZIO SEVAT	259.000,00	260.200,00	100,46%	260.200,00	100,00%	130.100,00	50,00%
U0907103	13829.1	SPESE PER CONTRATTO GLOBO	41.000,00	67.266,60	164,06%	65.315,00	97,10%	0,00	0,00%
PROGRAMMA 7 - SVILUPPO SOSTENIBILE TERRITORIO MONTANO PICCOLI COMUNI			300.000,00	327.466,60	109,16%	325.515,00	99,40%	130.100,00	39,97%
MISSIONE 9 - SVILUPPO SOSTENIBILE E TUTELA DEL TERRITORIO E DELL'AMBIENTE			1.669.500,00	1.808.039,83	108,30%	1.033.870,52	57,18%	395.560,12	38,26%
Missione 10 - Trasporti e diritto alla mobilità									
Programma 5 - Viabilità e infrastrutture stradali									
U1005103	13280.1	CONTRATTO DI SERVIZIO SEVAT PER GESTIONE ASSOCIATA GREENWAY	30.000,00	30.000,00	100,00%	30.000,00	100,00%	7.500,00	25,00%
PROGRAMMA 5 - VIABILITÀ E INFRASTRUTTURE STRADALI			30.000,00	30.000,00	100,00%	30.000,00	100,00%	7.500,00	25,00%
MISSIONE 10 - TRASPORTI E DIRITTO ALLA MOBILITÀ			30.000,00	30.000,00	100,00%	30.000,00	100,00%	7.500,00	25,00%
Missione 11 - Soccorso civile									
Programma 1 - Sistema di protezione civile									
U1101103	12801.1	L.R. 31/08 - FUNZIONI IN MATERIA DI DIFESA DAGLI INCENDI	30.000,00	30.000,00	100,00%	12.201,60	40,67%	10.400,80	85,24%
U1101103	13115.1	GESTIONE SERVIZIO DI PROTEZIONE CIVILE	13.000,00	80.700,00	620,77%	67.956,43	84,21%	1.640,00	2,41%
U1101104	13186.1	TRASFERIMENTI PER SERVIZIO DI PROTEZIONE CIVILE	23.000,00	23.000,00	100,00%	23.000,00	100,00%	0,00	0,00%
PROGRAMMA 1 - SISTEMA DI PROTEZIONE CIVILE			66.000,00	133.700,00	202,58%	103.158,03	77,16%	12.040,80	11,67%
MISSIONE 11 - SOCCORSO CIVILE			66.000,00	133.700,00	202,58%	103.158,03	77,16%	12.040,80	11,67%

Codice e Capitolo	Descrizione	Prev. iniziali	Prev. definitive	%	Impegni	%	Pagamenti	%	
Missione 12 - Diritti sociali, politiche sociali e famiglia									
Programma 7 - Programmazione e governo della rete dei servizi sociosanitari e sociali									
U1207101	13093.1	STIPENDI ED ASSEGNI FISSI AL PERSONALE SERVIZIO SOCIALE	26.000,00	26.500,00	101,92%	12.059,55	45,51%	12.059,55	100,00%
U1207101	13094.1	ONERI PREVIDENZIALI RELATIVI AL PERSONALE SERVIZIO SOCIALE	13.000,00	17.015,38	130,89%	9.575,43	56,28%	9.506,91	99,28%
U1207101	13823.1	ONERI PREVIDENZIALI SU PARTE VARIABILE	15.000,00	28.371,36	189,14%	13.371,36	47,13%	12.737,47	95,26%
U1207103	13250.1	PROGETTO SAI - SISTEMA ACCOGLIENZA INTEGRAZIONE ANNO 2024	2.626.118,75	2.626.118,75	100,00%	1.313.828,63	50,03%	737.352,02	56,12%
U1207103	13305.1	PRESTAZIONI PROGETTO LIVE	0,00	13.517,50	0,00%	0,00	0,00%	0,00	0,00%
U1207103	13637.1	PRESTAZIONI RELATIVE AL PIANO DI ZONA E SERVIZI DELEGATI	1.160.000,00	4.105.085,82	353,89%	2.672.195,54	65,09%	249.825,10	9,35%
U1207103	14035.1	PRESTAZIONI PNRR 1.1.1 SOSTEGNO CAPACITA' GENITORIALE E SUPPORTO FAMIGLIE/BAMBINI IN CONDIZIONE DI VULNERABILITA'	0,00	44.855,12	0,00%	44.855,12	100,00%	0,00	0,00%
U1207103	14040.1	PRESTAZIONI PNRR 1.1.2	0,00	381.660,98	0,00%	0,00	0,00%	0,00	0,00%
U1207103	14045.1	PRESTAZIONI PNRR 1.1.3	0,00	65.402,40	0,00%	0,00	0,00%	0,00	0,00%
U1207103	14050.1	PRESTAZIONI PNRR 1.2	0,00	31.202,00	0,00%	31.202,00	100,00%	0,00	0,00%
U1207103	14055.1	PRESTAZIONI PNRR 1.3.1	0,00	21.000,00	0,00%	0,00	0,00%	0,00	0,00%
U1207103	14501.1	PRESTAZIONI SERVIZI A DOMANDA INDIVIDUALE COMUNI	285.000,00	485.000,00	170,18%	354.630,60	73,12%	0,00	0,00%
U1207104	13638.1	CONTRIBUTI RELATIVI AL PIANO DI ZONA E SERVIZI DELEGATI	1.518.000,00	1.838.161,68	121,09%	650.672,24	35,40%	100.000,00	15,37%
U1207104	13818.1	CONTRIBUTO FONDO GENESI	10.000,00	10.000,00	100,00%	10.000,00	100,00%	0,00	0,00%
U1207104	14041.1	TRASFERIMENTI PNRR 1.1.2	0,00	70.000,00	0,00%	0,00	0,00%	0,00	0,00%
U1207104	14056.1	TRASFERIMENTI PNRR 1.3.1	0,00	689.000,00	0,00%	71.000,00	10,30%	0,00	0,00%
U1207110	13639.1	GESTIONE CENTRO ANTIVIOLENZA	58.000,00	58.000,00	100,00%	22.322,31	38,49%	0,00	0,00%
U1207110	13640.1	GESTIONE PROGETTI IN AMBITO SOCIALE FINANZIATI DA ALTRI ENTI	50.000,00	50.000,00	100,00%	0,00	0,00%	0,00	0,00%
PROGRAMMA 7 - PROGRAMMAZIONE E GOVERNO DELLA RETE DEI SERVIZI			5.761.118,75	10.560.890,99	183,31%	5.205.712,78	49,29%	1.121.481,05	21,54%
MISSIONE 12 - DIRITTI SOCIALI, POLITICHE SOCIALI E FAMIGLIA			5.761.118,75	10.560.890,99	183,31%	5.205.712,78	49,29%	1.121.481,05	21,54%
Missione 16 - Agricoltura, politiche agroalimentari e pesca									
Programma 1 - Sviluppo del settore agricolo e del sistema agroalimentare									
U1601103	13290.1	CONTRATTO DI SERVIZIO SEVAT UFFICIO AGRICOLTURA	70.000,00	70.000,00	100,00%	64.396,67	92,00%	32.198,34	50,00%
PROGRAMMA 1 - SVILUPPO DEL SETTORE AGRICOLO E DEL SISTEMA			70.000,00	70.000,00	100,00%	64.396,67	92,00%	32.198,34	50,00%
MISSIONE 16 - AGRICOLTURA, POLITICHE AGROALIMENTARI E PESCA			70.000,00	70.000,00	100,00%	64.396,67	92,00%	32.198,34	50,00%
Missione 20 - Fondi e accantonamenti									
Programma 1 - Fondo di riserva									
U2001110	10494.1	FONDO DI RISERVA	35.000,00	35.000,00	100,00%	0,00	0,00%	0,00	0,00%

Codice e Capitolo	Descrizione	Prev. iniziali	Prev. definitive	%	Impegni	%	Pagamenti	%	
PROGRAMMA 1 - FONDO DI RISERVA		35.000,00	35.000,00	100,00%	0,00	0,00%	0,00	0,00%	
MISSIONE 20 - FONDI E ACCANTONAMENTI		35.000,00	35.000,00	100,00%	0,00	0,00%	0,00	0,00%	
Missione 50 - Debito pubblico									
Programma 1 - Quota interessi ammortamento mutui e prestiti obbligazionari									
U5001107	12071.1	INTERESSI PASSIVI SU MUTO PER POLIVALENTE DI LAVONE - POSIZIONE 4465438/00 2006/2025	1.303,00	845,59	64,90%	845,32	99,97%	480,99	56,90%
U5001107	12868.1	INTERESSI SU AMMORTAMENTO MUTUO PER LAVORI DI REALIZZAZIONE COLLETTORE FOGNARIO M. E. B. VALLE 3 LOTTO POSIZ. 4465824/00	14.323,00	9.294,22	64,89%	9.293,55	99,99%	5.288,04	56,90%
U5001107	13555.1	INTERESSI PASSIVI RELATIVI AL MUTUO PER LA REALIZZAZIONE DEL L'IMPIANTO FOTOVOLTAICO POSIZ.4514320/00 2010-2029	5.698,00	4.974,73	87,31%	4.974,01	99,99%	2.579,78	51,87%
U5001107	13836.1	INTERESSI PASSIVI MUTUI SISTEMAZIONE SCUOLA CONSORTILE DI LA VONE	3.000,00	11.534,81	384,49%	6.232,90	54,04%	5.773,68	92,63%
U5001107	13900.1	INTERESSI PASSIVI SU MUTUO CASSA DEPOSITI E PRESTITI X MANUT STRAORD. ED EFFICIENT. ENERG. I.I.S. PRIMO LEVI LUMEZZANE	5.500,00	5.307,96	96,51%	5.250,81	98,92%	2.649,85	50,47%
U5001107	13905.1	INTERESSI PASSIVI SU MUTUO CASSA DEPOSITI E PRESTITI X MANUT ED EFFICIENT. ENERGETICO I.I.S. PRIMO LEVI SAREZZO	7.100,00	6.843,94	96,39%	3.533,13	51,62%	3.533,13	100,00%
PROGRAMMA 1 - QUOTA INTERESSI AMMORTAMENTO MUTUI E PRESTITI		36.924,00	38.801,25	105,08%	30.129,72	77,65%	20.305,47	67,39%	
MISSIONE 50 - DEBITO PUBBLICO		36.924,00	38.801,25	105,08%	30.129,72	77,65%	20.305,47	67,39%	
TITOLO 1 - SPESE CORRENTI		9.757.770,11	14.954.530,89	153,26%	8.023.297,61	53,65%	2.312.567,96	28,82%	

Titolo 2 - Spese in conto capitale

Missione 1 - Servizi istituzionali, generali e di gestione

Programma 6 - Ufficio tecnico

U0106202	20608.1	MANUTENZIONE STRAORDINARIA DI IMMOBILI	0,00	20.000,00	0,00%	20.000,00	100,00%	0,00	0,00%
U0106203	23019.1	REALIZZAZIONE DEL PROGETTO DI RIQUALIFICAZIONE SCUOLA TAVERNOLE (EDELWEISS) BANDO RL RIGENERAZIONE	0,00	1.400.000,00	0,00%	1.400.000,00	100,00%	0,00	0,00%
U0106203	23021.1	REALIZZAZIONE DEL PROGETTO DI RIQUALIFICAZIONE CASA CORSINI IRMA (EDELWEISS) BANDO RL RIGENERAZIONE	0,00	950.000,00	0,00%	950.000,00	100,00%	0,00	0,00%
U0106203	23333.1	REALIZZAZIONE SISTEMAZ ESTERNE E RIQUAL.URBANA, ABBATT. BARR ARCHITETT PALAZZINA EX TRAFILERIE IN VIA SORELLE MINOLA NAVE	0,00	210.000,00	0,00%	15.000,00	7,14%	0,00	0,00%

Codice e Capitolo	Descrizione	Prev. iniziali	Prev. definitive	%	Impegni	%	Pagamenti	%
U0106203	23334.1 REALIZZAZIONE MESSA IN SICUREZZA AREA DI PERTINENZA PALAZZINA EX TRAFILERIE IN VIA SORELLE MINOLA NAVE	0,00	90.000,00	0,00%	6.428,57	7,14%	0,00	0,00%
U0106203	23410.1 REALIZZAZIONE OPERE DI RIQUALIFICAZIONE ANTISISMICA SEDE CAMERALE BRESCIA	0,00	3.160.000,00	0,00%	3.149.000,00	99,65%	0,00	0,00%
U0106203	23415.1 REALIZZAZIONE OPERE DI REGIMAZIONE ACQUE BIANCHE DEL BACINO AFFERENTE LE AREE IN LOC. POSSERLE COMUNE DI PADENGHE	0,00	1.660.000,00	0,00%	1.451.068,42	87,41%	0,00	0,00%
U0106203	23850.1 REALIZZAZ. OPERE DI "MANUT STRAORD EFFICIENTAM ENERGETICO PALESTRA, MESSA IN SICUREZZA IST. COMPR. ORIANA FALLACI	0,00	78.450,00	0,00%	0,00	0,00%	0,00	0,00%
U0106205	23708.2 SERVIZIO DI MANUTENZIONE VERDE MEDIANTE ACCORDO QUADRO ANNO 2024	535.000,00	535.000,00	100,00%	85.114,49	15,91%	0,00	0,00%
PROGRAMMA 6 - UFFICIO TECNICO		535.000,00	8.103.450,00	1514,66%	7.076.611,48	87,33%	0,00	0,00%
MISSIONE 1 - SERVIZI ISTITUZIONALI, GENERALI E DI GESTIONE		535.000,00	8.103.450,00	1514,66%	7.076.611,48	87,33%	0,00	0,00%

Missione 7 - Turismo

Programma 1 - Sviluppo e valorizzazione del turismo

U0701202	25225.1 ADEGUAMENTO FUNZIONALE IMPIANTO DI RISALITA ZOCCHI	0,00	422.366,65	0,00%	422.366,65	100,00%	65.040,18	15,40%
U0701202	25230.1 REALIZZAZIONE LAVORI DI RINNOVO E POTENZIAMENTO IMPIANTO DI RISALITA BARARD	0,00	242.875,77	0,00%	242.875,77	100,00%	79.368,39	32,68%
PROGRAMMA 1 - SVILUPPO E VALORIZZAZIONE DEL TURISMO		0,00	665.242,42	0,00%	665.242,42	100,00%	144.408,57	21,71%
MISSIONE 7 - TURISMO		0,00	665.242,42	0,00%	665.242,42	100,00%	144.408,57	21,71%

Missione 9 - Sviluppo sostenibile e tutela del territorio e dell'ambiente

Programma 5 - Aree protette, parchi naturali, protezione naturalistica e forestazione

U0905203	23210.1 Interventi Bando Terrazzamenti 2023	0,00	171.098,34	0,00%	171.098,34	100,00%	0,00	0,00%
U0905203	23585.2 L.R. 31/08 ART. 25 - 26 MISURE FORESTALI ANNO 2024	200.000,00	200.000,00	100,00%	0,00	0,00%	0,00	0,00%
U0905203	23587.1 L.R. 31/08 ART. 43 - INTERVENTI COMPENSATIVI	20.000,00	20.000,00	100,00%	0,00	0,00%	0,00	0,00%
U0905203	23588.1 L.R. 31/08 - ART. 61 VIGILANZA E SANZIONI	15.000,00	15.000,00	100,00%	0,00	0,00%	0,00	0,00%
U0905203	23707.1 REALIZZAZIONE OPERE RELATIVE AL RETICOLO IDRICO MINORE (R.I. M.)	150.000,00	150.000,00	100,00%	86.403,72	57,60%	0,00	0,00%
U0905203	23777.2 TRASFERIMENTI A COMUNI PER OPERE PUBBLICHE ANNO 2024	176.250,00	176.250,00	100,00%	5.000,00	2,84%	0,00	0,00%
PROGRAMMA 5 - AREE PROTETTE, PARCHI NATURALI, PROTEZIONE NATURALISTICA E		561.250,00	732.348,34	130,49%	262.502,06	35,84%	0,00	0,00%

Programma 7 - Sviluppo sostenibile territorio montano piccoli Comuni

U0907202	23444.1 REALIZZAZIONE ADEGUAMENTO E RIQUALIFICAZIONE SEDE COMUNITARIA EDIFICI PIANO PRIMO	0,00	286.701,15	0,00%	250.795,41	87,48%	0,00	0,00%
U0907202	23555.1 REALIZZAZIONE ADEGUAMENTO SPAZI ESISTENTI DI PROPRIETA' CMVT DA DESTINARSI AD UFFICI E SERVIZI DI INTERESSE PUBBLICO	0,00	20.000,00	0,00%	20.000,00	100,00%	0,00	0,00%

Codice e Capitolo	Descrizione	Prev. iniziali	Prev. definitive	%	Impegni	%	Pagamenti	%
U0907203 23018.1	REALIZZAZIONE LAVORI PER COMPLETAMENTO IMPIANTO POLIFUNZIONALE ANTINCENDIO/NEVE PROGRAMMATA LOC. DASDANA	0,00	581.791,29	0,00%	581.791,29	100,00%	130.766,86	22,48%
U0907203 23065.1	REALIZZAZIONE OPERE DI SISTEMAZIONE FORESTALE	167.198,23	167.198,23	100,00%	167.198,23	100,00%	153.129,21	91,59%
U0907203 23236.1	REALIZZAZIONE OPERE SU RETE ESCURSIONISTICA IN COMUNE DI COLLIO - SENTIERO F9 BONARDI SANTELLA SAN COLOMBANO	0,00	280.000,00	0,00%	280.000,00	100,00%	12.885,50	4,60%
U0907203 23238.1	REALIZZAZIONE OPERE SU RETE ESCURSIONISTICA IN COMUNE DI GARDONE - SENTIERO 315 INZINO - CROCE DI MARONE	0,00	90.000,00	0,00%	90.000,00	100,00%	0,00	0,00%
PROGRAMMA 7 - SVILUPPO SOSTENIBILE TERRITORIO MONTANO PICCOLI COMUNI		167.198,23	1.425.690,67	852,69%	1.389.784,93	97,48%	296.781,57	21,35%
MISSIONE 9 - SVILUPPO SOSTENIBILE E TUTELA DEL TERRITORIO E DELL'AMBIENTE		728.448,23	2.158.039,01	296,25%	1.652.286,99	76,56%	296.781,57	17,96%

Missione 10 - Trasporti e diritto alla mobilità

Programma 5 - Viabilità e infrastrutture stradali

U1005203 20648.2	INTERVENTI DI MANUTENZIONE STRAORDINARIA DELLA VIABILITÀ INTERCOMUNALE - ANNO 2024	200.000,00	459.000,00	229,50%	121.500,00	26,47%	0,00	0,00%
U1005203 23500.1	LAVORI DI MESSA IN SICUREZZA PONTE VEZZALE IN COMUNE DI IRMA - PNRR	0,00	150.000,00	0,00%	0,00	0,00%	0,00	0,00%
U1005203 25065.2	Lavori accordo quadro viabilità comunale ANNO 2024	880.000,00	880.000,00	100,00%	620.983,45	70,57%	146.156,00	23,54%
U1005205 20647.1	Gestione associata "Greenway Valle Trompia" manutenzione straordinaria	65.000,00	65.000,00	100,00%	65.000,00	100,00%	26.714,27	41,10%
PROGRAMMA 5 - VIABILITÀ E INFRASTRUTTURE STRADALI		1.145.000,00	1.554.000,00	135,72%	807.483,45	51,96%	172.870,27	21,41%
MISSIONE 10 - TRASPORTI E DIRITTO ALLA MOBILITÀ		1.145.000,00	1.554.000,00	135,72%	807.483,45	51,96%	172.870,27	21,41%

Missione 11 - Soccorso civile

Programma 1 - Sistema di protezione civile

U1101202 20673.1	PROVVISTA DI ATTREZZATURE PER IL SERVIZIO ANTINCENDIO	42.000,00	42.000,00	100,00%	4.803,14	11,44%	1.754,36	36,53%
U1101203 23645.1	REALIZZAZIONE INFRASTRUTTURE DI PROTEZIONE CIVILE	5.000,00	5.000,00	100,00%	5.000,00	100,00%	4.637,10	92,74%
PROGRAMMA 1 - SISTEMA DI PROTEZIONE CIVILE		47.000,00	47.000,00	100,00%	9.803,14	20,86%	6.391,46	65,20%
MISSIONE 11 - SOCCORSO CIVILE		47.000,00	47.000,00	100,00%	9.803,14	20,86%	6.391,46	65,20%

Missione 16 - Agricoltura, politiche agroalimentari e pesca

Programma 1 - Sviluppo del settore agricolo e del sistema agroalimentare

U1601203 23783.2	L.R. 31/08 ART. 24 INTERVENTI A SOSTEGNO DELL'AGRICOLTURA IN AREE MONTANE - ANNO 2024	150.000,00	150.000,00	100,00%	0,00	0,00%	0,00	0,00%
U1601203 23783.3	L.R. 31/08 ART. 24 INTERVENTI A SOSTEGNO DELL'AGRICOLTURA IN AREE MONTANE - ANNO 2025	10,00	10,00	100,00%	0,00	0,00%	0,00	0,00%

Codice e Capitolo	Descrizione	Prev. iniziali	Prev. definitive	%	Impegni	%	Pagamenti	%
U1601203 23783.4	L.R. 31/08 ART. 24 INTERVENTI A SOSTEGNO DELL'AGRICOLTURA IN AREE MONTANE - ANNO 2026	10,00	10,00	100,00%	0,00	0,00%	0,00	0,00%
PROGRAMMA 1 - SVILUPPO DEL SETTORE AGRICOLO E DEL SISTEMA		150.020,00	150.020,00	100,00%	0,00	0,00%	0,00	0,00%
MISSIONE 16 - AGRICOLTURA, POLITICHE AGROALIMENTARI E PESCA		150.020,00	150.020,00	100,00%	0,00	0,00%	0,00	0,00%
TITOLO 2 - SPESE IN CONTO CAPITALE		2.605.468,23	12.677.751,43	486,58%	10.211.427,48	80,55%	620.451,87	6,08%

Titolo 4 - Rimborso Prestiti

Missione 50 - Debito pubblico

Programma 2 - Quota capitale ammortamento mutui e prestiti obbligazionari

U5002403 42065.1	QUOTA CAPITALE PER AMMORTAMENTO MUTUO PER REALIZZAZIONE POLI VALENTE DI LAVONE POSIZIONE 4465438/00 - 2006/2025	11.182,00	11.639,41	104,09%	11.638,20	99,99%	5.760,77	49,50%
U5002403 42854.1	QUOTA CAPITALE AMMORTAMENTO MUTUO REALIZZAZIONE COLLETTORE MEDIA E BASSA VALLE-3 LOTTO - POSIZ. 4465824/00 - 2006/2025	122.924,00	127.952,78	104,09%	127.951,65	100,00%	63.334,56	49,50%
U5002403 43000.1	QUOTA CAPITALE MUTUO PER MANUTENZIONE STRAORD. ED EFFICIENT. ENERG. I.I.S. PRIMO LEVI LUMEZZANE	5.500,00	5.692,04	103,49%	5.391,59	94,72%	2.671,35	49,55%
U5002403 43005.1	QUOTA CAPITALE MUTUO OPERE DI MANUTENZIONE ED EFFICIENT. ENERGETICO I.I.S. PRIMO LEVI SAREZZO	7.200,00	7.456,06	103,56%	7.188,80	96,42%	3.561,81	49,55%
U5002403 43176.1	RIMBORSO PRESTITO A FINLOMBARDIA PER OBIETTIVO 2	1.916,00	1.916,00	100,00%	1.915,36	99,97%	957,68	50,00%
U5002403 43556.1	QUOTA CAPITALE PER AMMORTAMENTO MUTUO CONTRATTO PER LA REALIZZAZIONE DELL'IMPIANTO FOTOVOLTAICO POS.4514320/00 2010-2029	13.533,00	14.256,27	105,34%	14.255,89	100,00%	7.035,17	49,35%
U5002403 43557.1	QUOTA CAPITALE MUTUI SISTEMAZIONE SCUOLA CONSORTILE DI LAVONE	25.000,00	31.948,71	127,79%	31.948,71	100,00%	15.968,08	49,98%
U5002403 43819.1	RESTITUZIONE PRESTITO FINANZIARIO REGIONALE PER SISTEMAZIONE SCUOLA MEDIA DI LAVONE	5.572,00	5.572,00	100,00%	5.571,02	99,98%	2.785,51	50,00%
PROGRAMMA 2 - QUOTA CAPITALE AMMORTAMENTO MUTUI E PRESTITI		192.827,00	206.433,27	107,06%	205.861,22	99,72%	102.074,93	49,58%
MISSIONE 50 - DEBITO PUBBLICO		192.827,00	206.433,27	107,06%	205.861,22	99,72%	102.074,93	49,58%

TITOLO 4 - RIMBORSO PRESTITI		192.827,00	206.433,27	107,06%	205.861,22	99,72%	102.074,93	49,58%
-------------------------------------	--	-------------------	-------------------	---------	-------------------	--------	-------------------	--------

Titolo 5 - Chiusura Anticipazioni ricevute da istituto tesoriere/cassiere

Missione 60 - Anticipazioni finanziarie

Programma 1 - Restituzione anticipazione di tesoreria

U6001501 718.1	RIMBORSO DI ANTICIPAZIONI DI TESORERIA	100.000,00	100.000,00	100,00%	0,00	0,00%	0,00	0,00%
----------------	--	------------	------------	---------	------	-------	------	-------

Codice e Capitolo	Descrizione	Prev. iniziali	Prev. definitive	%	Impegni	%	Pagamenti	%
PROGRAMMA 1 - RESTITUZIONE ANTICIPAZIONE DI TESORERIA		100.000,00	100.000,00	100,00%	0,00	0,00%	0,00	0,00%
MISSIONE 60 - ANTICIPAZIONI FINANZIARIE		100.000,00	100.000,00	100,00%	0,00	0,00%	0,00	0,00%
TITOLO 5 - CHIUSURA ANTICIPAZIONI RICEVUTE DA ISTITUTO TESORIERE/CASSIERE		100.000,00	100.000,00	100,00%	0,00	0,00%	0,00	0,00%

Titolo 7 - Uscite per conto terzi e partite di giro

Missione 99 - Servizi per conto terzi

Programma 1 - Servizi per conto terzi e Partite di giro

U9901701	781.1	ALTRE RITENUTE AL PERSONALE PER CONTO TERZI	8.000,00	8.000,00	100,00%	665,39	8,32%	665,39	100,00%
U9901701	782.1	RITENUTE PREVIDENZIALI ED ASSISTENZIALI AL PERSONALE	90.000,00	90.000,00	100,00%	37.300,91	41,45%	37.300,91	100,00%
U9901701	784.1	RITENUTE ERARIALI	350.000,00	350.000,00	100,00%	144.908,43	41,40%	144.264,88	99,56%
U9901701	791.1	VERSAMENTO DELLE RITENUTE PER SCISSIONE CONTABILE I.V.A. (SP LIT PAYMENT)	800.000,00	800.000,00	100,00%	484.682,61	60,59%	471.801,31	97,34%
U9901701	792.1	ANTICIPAZIONE DI FONDI PER SERVIZIO ECONOMATO	11.000,00	11.000,00	100,00%	11.000,00	100,00%	6.000,00	54,55%
U9901702	780.1	RESTITUZIONE DI DEPOSITI CAUZIONALI	80.000,00	80.000,00	100,00%	0,00	0,00%	0,00	0,00%
U9901702	790.1	SPESE PER SERVIZI PER CONTO TERZI	500.000,00	500.000,00	100,00%	64.414,27	12,88%	47.427,69	73,63%
PROGRAMMA 1 - SERVIZI PER CONTO TERZI E PARTITE DI GIRO			1.839.000,00	1.839.000,00	100,00%	742.971,61	40,40%	707.460,18	95,22%
MISSIONE 99 - SERVIZI PER CONTO TERZI			1.839.000,00	1.839.000,00	100,00%	742.971,61	40,40%	707.460,18	95,22%
TITOLO 7 - USCITE PER CONTO TERZI E PARTITE DI GIRO			1.839.000,00	1.839.000,00	100,00%	742.971,61	40,40%	707.460,18	95,22%

TOTALE GENERALE SPESE			14.495.065,34	29.777.715,59	205,43%	19.183.557,92	64,42%	3.742.554,94	19,51%
------------------------------	--	--	----------------------	----------------------	---------	----------------------	--------	---------------------	--------

Analisi del grado di realizzo sui residui

Equilibri di bilancio 2024

ENTRATE

<i>Descrizione titolo</i>	<i>Residui attivi</i>	<i>Accertamenti</i>	<i>%</i>	<i>Riscossioni</i>	<i>%</i>	<i>Magg/min RS</i>	<i>%</i>
Titolo 2 - Trasferimenti correnti	1.648.886,37	1.653.375,66	100,27%	653.704,12	39,54%	4.489,29	0,27%
Titolo 3 - Entrate extratributarie	865.931,99	866.240,70	100,04%	500.045,55	57,73%	308,71	0,04%
Titolo 4 - Entrate in conto capitale	23.771.879,74	23.771.879,74	100,00%	4.880.636,31	20,53%	0,00	0,00%
Titolo 9 - Entrate per conto terzi e partite di giro	65.797,51	65.797,51	100,00%	42.570,41	64,70%	0,00	0,00%
TOTALE GENERALE ENTRATE	26.352.495,61	26.357.293,61	100,02%	6.076.956,39	23,06%	4.798,00	0,02%

SPESE

<i>Descrizione titolo</i>	<i>Residui passivi</i>	<i>Impegni</i>	<i>%</i>	<i>Pagamenti</i>	<i>%</i>	<i>Minori residui</i>	<i>%</i>
Titolo 1 - Spese correnti	5.052.188,16	5.052.188,16	100,00%	2.506.718,21	49,62%	0,00	0,00%
Titolo 2 - Spese in conto capitale	24.738.980,48	24.738.980,48	100,00%	6.180.102,80	24,98%	0,00	0,00%
Titolo 7 - Uscite per conto terzi e partite di giro	638.741,15	638.741,15	100,00%	519.692,58	81,36%	0,00	0,00%
TOTALE GENERALE SPESE	30.429.909,79	30.429.909,79	100,00%	9.206.513,59	30,25%	0,00	0,00%

Codice e Capitolo	Descrizione	Residui attivi	Accertamenti	%	Riscossioni	%	Magg/min RS	%	
Entrate									
Titolo 2 - Trasferimenti correnti									
Tipologia 101 - Trasferimenti correnti da Amministrazioni pubbliche									
E210101	2115.1	TRASFERIMENTI DA MINISTERO DEL LAVORO E DELLE POLITICHE SOCIALI PER PRINS - PROGETTI DI INTERVENTO SOCIALE	188.900,55	188.900,55	100,00%	100.571,34	53,24%	0,00	0,00%
E210101	2125.1	TRASF.DA MIN.LAVORO E POL. SOCIALI PNRR 1.1.1 SOSTEGNO CAPACITA' GENITORIALE, SUPPORTO FAM./BAMBINI COND VULNERAB	190.350,00	190.350,00	100,00%	0,00	0,00%	0,00	0,00%
E210101	2140.1	Trasferimenti da Ministero del Lavoro e delle Politiche Sociali per PNRR 1.2	268.124,99	268.124,99	100,00%	0,00	0,00%	0,00	0,00%
E210101	3717.1	TRASFERIMENTI DALLO STATO PER REDDITO D'INSERIMENTO	69.147,15	69.147,15	100,00%	0,00	0,00%	0,00	0,00%
E210102	539.1	L.R. 31/08 TRASFERIMENTI PER NUCLEI ANTINCENDIO E ORGANIZZAZIONE DEL SERVIZIO	49.558,72	49.558,72	100,00%	0,00	0,00%	0,00	0,00%
E210102	569.1	CONTRIBUTO ORDINARIO DEI COMUNI	3.058,43	3.058,43	100,00%	0,00	0,00%	0,00	0,00%
E210102	2019.1	TRASFERIMENTI DAI COMUNI PER SISTEMA INTEGRATO	30.971,75	30.971,75	100,00%	30.192,66	97,48%	0,00	0,00%
E210102	2046.1	TRASFERIMENTI DAI COMUNI PER AMMORTAMENTO MUTUO POLIVALENTE DI LAVONE (POSIZ. 4465438/00)	9.668,83	9.668,83	100,00%	9.668,83	100,00%	0,00	0,00%
E210102	2105.1	TRASFERIMENTI DA REGIONE LOMBARDIA PER BANDO GIOVANI SMART DREAMERS	20.000,00	20.000,00	100,00%	20.000,00	100,00%	0,00	0,00%
E210102	2113.1	TRASFERIMENTO REGIONE LOMBARDIA PER SOSTEGNO ABITATIVO PER DONNE VITTIME DI VIOLENZA	14.623,94	14.623,94	100,00%	0,00	0,00%	0,00	0,00%
E210102	2114.1	GESTIONE ASSOCIATA PUBBLICI SPETTACOLI - RIMBORSO SPESE COMMISSIONI	850,00	850,00	100,00%	250,00	29,41%	0,00	0,00%
E210102	2120.1	TRASFERIMENTI DA REGIONE LOMBARDIA PER PROGETTO CASA LAVORO DDU 11681 DEL 09/08/2022	9.596,12	9.596,12	100,00%	0,00	0,00%	0,00	0,00%
E210102	2160.1	TRASFERIMENTI DA ATS BRESCIA PER PROGETTO "CAPOLAVORI IN CORSO"	12.000,00	12.000,00	100,00%	0,00	0,00%	0,00	0,00%
E210102	3074.1	TRASFERIMENTI DAI COMUNI PER SERVIZIO DI PROTEZIONE CIVILE	8.083,48	8.083,48	100,00%	6.632,45	82,05%	0,00	0,00%
E210102	3236.1	ENTRATE PER SERVIZI CONNESSI ALLA G.A. SUPPORTO AMMINISTRATIVO FINANZIARIO PICCOLI COMUNI	2.976,80	2.976,80	100,00%	732,00	24,59%	0,00	0,00%
E210102	3237.1	Contributo da comuni per gestione associata "Turismo"	8.865,74	8.865,74	100,00%	1.180,25	13,31%	0,00	0,00%
E210102	3239.1	Contributo da comuni gestione associata "Greenway Valle Trompia" parte corrente	9.250,33	9.250,33	100,00%	8.311,87	89,85%	0,00	0,00%
E210102	3240.1	Proventi supporto amministrativo - finanziario piccoli comuni	23.814,97	23.814,97	100,00%	9.169,98	38,51%	0,00	0,00%
E210102	3241.1	TRASFERIMENTI DAI COMUNI PER SERVIZIO INFORMATICO	57.534,44	57.534,44	100,00%	12.589,08	21,88%	0,00	0,00%
E210102	3521.1	TRASFERIMENTI DAI COMUNI E PROVINCIA PER POLO CATASTALE	21.925,62	21.925,62	100,00%	16.795,07	76,60%	0,00	0,00%
E210102	3575.1	TRASFERIMENTI DAI COMUNI PER PRESTAZIONI PIANO DI ZONA E SERVIZI DELEGATI	100.725,03	100.725,37	100,00%	90.972,96	90,32%	0,34	0,00%

Codice e Capitolo		Descrizione	Residui attivi	Accertamenti	%	Riscossioni	%	Magg/min RS	%
E210102	3578.1	TRASFERIMENTI DALL'A.S.L. PER CONTRIBUTI RELATIVI AL PIANO D I ZONA E SERVIZI DELEGATI	209.288,21	209.288,21	100,00%	209.288,21	100,00%	0,00	0,00%
E210102	3598.1	TRASFERIMENTI DAI COMUNI E COMUNITA' MONTANA DEL SEBINO PER SPORTELLO UNICO ATTIVITA' PRODUTTIVE (SUAP)	10.031,79	11.022,09	109,87%	9.884,05	89,67%	990,30	9,87%
E210102	3604.1	TRASFERIMENTI DAI COMUNI PER PROGETTO GESTIONE ASSOCIATA PAR CHI E SERVIZI PER LA TUTELA AMBIENTALE	17.841,90	17.841,90	100,00%	6.379,30	35,75%	0,00	0,00%
E210102	3626.1	TRASFERIMENTI DAI COMUNI PER SPORTELLO UNICO EDILIZIA (SUED)	9.635,10	11.048,55	114,67%	9.610,46	86,98%	1.413,45	14,67%
E210102	3688.1	TRASFERIMENTI DA B.I.M.	104.600,00	104.600,00	100,00%	0,00	0,00%	0,00	0,00%
E210102	3743.1	TRASFERIMENTI DA COMUNI PER VINCOLO IDROGEOLOGICO	4.494,13	4.648,28	103,43%	4.648,28	100,00%	154,15	3,43%
E210102	3744.1	TRASFERIMENTI DA COMUNI PER ANTISISMICA	9.216,08	11.145,04	120,93%	10.479,00	94,02%	1.928,96	20,93%
E210102	3747.1	TRASFERIMENTI DA COMUNI PER SISTEMA INTEGRATO (SISTEMA ARCHIVISTICO)	1.003,05	1.003,05	100,00%	0,00	0,00%	0,00	0,00%
E210102	3749.1	TRASFERIMENTI DA COMUNI PER ACQUISTO LIBRI - APERTURE BIBLIOTECHE	14.451,93	14.454,02	100,01%	10.602,00	73,35%	2,09	0,01%
E210102	3752.1	TRASFERIMENTI DA COMUNI PER SISTEMA INTEGRATO (SISTEMA MUSEALE)	290,83	290,83	100,00%	0,00	0,00%	0,00	0,00%
E210102	3760.1	TRASFERIMENTI REGIONE PER CENTRO ANTIVIOLENZA	47.840,64	47.840,64	100,00%	23.920,32	50,00%	0,00	0,00%
E210102	3810.1	TRASFERIMENTI A REGIONE LOMBARDIA PER PROGETTI CULTURALI	7.947,34	7.947,34	100,00%	7.636,00	96,08%	0,00	0,00%
E210102	3815.1	TRASFERIMENTI DA COMUNI PER MUTUI CCDDPP SISTEMAZIONE SCUOLA CONSORTILE DI LAVONE	23.318,49	23.318,49	100,00%	23.230,99	99,62%	0,00	0,00%
E210102	3820.1	TRASFERIMENTI REGIONE PER PROGETTI IN AMBITO SOCIALE	42.917,91	42.917,91	100,00%	30.959,02	72,14%	0,00	0,00%
E210102	3825.1	Contributo regionale per bando viaggio #INLOMBARDIA	45.982,08	45.982,08	100,00%	0,00	0,00%	0,00	0,00%
TIPOLOGIA 101 - TRASFERIMENTI CORRENTI DA AMMINISTRAZIONI PUBBLICHE			1.648.886,37	1.653.375,66	100,27%	653.704,12	39,54%	4.489,29	0,27%
TITOLO 2 - TRASFERIMENTI CORRENTI			1.648.886,37	1.653.375,66	100,27%	653.704,12	39,54%	4.489,29	0,27%

TITOLO 3 - Entrate extratributarie

Tipologia 100 - Vendita di beni e servizi e proventi derivanti dalla gestione dei beni

E310001	3623.1	PROVENTI DAL GESTORE SERVIZI ENERGETICI (GSE) PER VENDITA EN ERGIA PRODOTTA DALL'IMPIANTO FOTOVOLTAICO IMMOBILE DI PROPRI	648,13	648,13	100,00%	648,13	100,00%	0,00	0,00%
E310002	3685.1	EXTRAGETTITO POLO CATASTALE	36.000,00	36.000,00	100,00%	0,00	0,00%	0,00	0,00%
E310002	3689.1	DIRITTI DI SEGRETERIA PER POLO CATASTALE	533,00	533,00	100,00%	533,00	100,00%	0,00	0,00%
E310003	3120.1	AFFITTI REALI DI LOCALI INDUSTRIALI	10.910,92	10.910,92	100,00%	10.910,92	100,00%	0,00	0,00%
E310003	3121.1	FITTI REALI DI LOCALI COMMERCIALI	10.794,18	11.102,82	102,86%	11.102,82	100,00%	308,64	2,86%

Codice e Capitolo	Descrizione	Residui attivi	Accertamenti	%	Riscossioni	%	Magg/min RS	%
E310003	3124.1 TRASFERIMENTI DA SEVAT SCARL PER AFFITTO LOCALI	35.000,00	35.000,00	100,00%	35.000,00	100,00%	0,00	0,00%
TIPOLOGIA 100 - VENDITA DI BENI E SERVIZI E PROVENTI DERIVANTI DALLA GESTIONE		93.886,23	94.194,87	100,33%	58.194,87	61,78%	308,64	0,33%

Tipologia 300 - Interessi attivi

E330003	3122.1 INTERESSI ATTIVI SU GIACENZE DI TESORERIA	0,10	0,10	100,00%	0,10	100,00%	0,00	0,00%
TIPOLOGIA 300 - INTERESSI ATTIVI		0,10	0,10	100,00%	0,10	100,00%	0,00	0,00%

Tipologia 500 - Rimborsi e altre entrate correnti

E350002	3442.1 RIMBORSI PER PERSONALE DISTACCATO	41.472,05	41.472,05	100,00%	35.881,94	86,52%	0,00	0,00%
E350002	3699.1 RIMBORSI SPESE DI GARE DA COMUNI	45.385,58	45.385,65	100,00%	22.040,56	48,56%	0,07	0,00%
E350099	681.1 INTROITI E RIMBORSI DIVERSI	6.832,20	6.832,20	100,00%	5.832,20	85,36%	0,00	0,00%
E350099	3528.1 TRASFERIMENTI DAL GESTORE SERVIZI ELETTRICI PER AMMORTAMENTO MUTUO CONTRATTO PER LA REALIZZAZIONE DEL TETTO FOTOVOLTAICO	1.055,08	1.055,08	100,00%	1.055,08	100,00%	0,00	0,00%
E350099	3643.1 L.R. 31/08 - ART. 61 - VIGILANZA E SANZIONI (DA PRIVATI)	200,00	200,00	100,00%	200,00	100,00%	0,00	0,00%
E350099	3644.1 TRASFERIMENTI DA AZIENDA SERVIZI VALTROMPIA S.P.A PER AMMORTAMENTO MUTUO REALIZZAZIONE COLLETTORE FOGNARIO 3° LOTTO (POS)	137.245,20	137.245,20	100,00%	137.245,20	100,00%	0,00	0,00%
E350099	3686.1 TRASFERIMENTI DA MINISTERO PER BANDO SPRAR	361.077,36	361.077,36	100,00%	121.626,10	33,68%	0,00	0,00%
E350099	3723.1 TRASFERIMENTI DA COMUNI PER RESTITUZIONE PRESTITO REGIONALE PER SISTEMAZIONE SCUOLA MEDIA CONSORTILE DI LAVONE	3.899,72	3.899,72	100,00%	3.899,72	100,00%	0,00	0,00%
E350099	3750.1 PROVENTI CENTRALE UNICA DI COMMITTENZA	64.741,84	64.741,84	100,00%	45.841,91	70,81%	0,00	0,00%
E350099	3753.1 EXTRAGETTITO PROVENTI CENTRALE UNICA DI COMMITTENZA	110.136,63	110.136,63	100,00%	68.227,87	61,95%	0,00	0,00%
TIPOLOGIA 500 - RIMBORSI E ALTRE ENTRATE CORRENTI		772.045,66	772.045,73	100,00%	441.850,58	57,23%	0,07	0,00%

TITOLO 3 - ENTRATE EXTRATRIBUTARIE		865.931,99	866.240,70	100,04%	500.045,55	57,73%	308,71	0,04%
---	--	-------------------	-------------------	----------------	-------------------	---------------	---------------	--------------

Titolo 4 - Entrate in conto capitale

Tipologia 200 - Contributi agli investimenti

E420001	732.1 PROVVISI DI ATTREZZATURE PER SERVIZIO GUARDIE ECOLOGICHE VO LONTARIE	5.028,58	5.028,58	100,00%	2.245,68	44,66%	0,00	0,00%
E420001	734.1 PROVVISI DI ATTREZZATURE PER NUCLEI ANTINCENDIO	9.204,47	9.204,47	100,00%	0,00	0,00%	0,00	0,00%
E420001	763.1 TRASFERIMENTI DALLA PROVINCIA PER MANUTENZIONE VIABILITA' IN TERCOMUNALE	223.353,20	223.353,20	100,00%	0,00	0,00%	0,00	0,00%

Codice e Capitolo		Descrizione	Residui attivi	Accertamenti	%	Riscossioni	%	Magg/min RS	%
E420001	764.1	TRASFERIMENTI DAI COMUNI PER VIABILITA' INTERCOMUNALE	190.075,80	190.075,80	100,00%	163.578,51	86,06%	0,00	0,00%
E420001	3259.1	TRASFERIMENTO DAI COMUNI PER SERVIZIO DI PROTEZIONE CIVILE	734,86	734,86	100,00%	602,95	82,05%	0,00	0,00%
E420001	3544.1	L.R. 31/08 ART. 25 - 26 MISURE FORESTALI	409,36	409,36	100,00%	0,00	0,00%	0,00	0,00%
E420001	3638.1	TRASFERIMENTI DAI COMUNI PER PROGETTAZIONE E MANUTENZIONE DE L RETICOLO IDRICO MINORE (R.I.M.)	34.736,00	34.736,00	100,00%	34.736,00	100,00%	0,00	0,00%
E420001	3713.1	CONTRIBUTO REGIONE LOMBARDIA PER IL PROGETTO VALLI PREALPINE PARTE CAPITALE	2.183,80	2.183,80	100,00%	0,00	0,00%	0,00	0,00%
E420001	3724.1	TRASFERIMENTI DA MINISTERO ISTRUZIONE E RICERCA ADEGUAMENTO SISMICO EDIFICI SCOLASTICI PER SCUOLA CONSORTILE DI LAVONE	960.000,00	960.000,00	100,00%	0,00	0,00%	0,00	0,00%
E420001	3730.1	CONTRIBUTO COMUNE DI COLLIO PER REALIZZAZIONE PISTA CICLABIL E	86.500,00	86.500,00	100,00%	50.000,00	57,80%	0,00	0,00%
E420001	3761.1	CONTRIBUTO REGIONE LOMBARDIA BANDO 100% SUAP	2.631,20	2.631,20	100,00%	0,00	0,00%	0,00	0,00%
E420001	4145.1	TRASFERIMENTI DA REGIONE LOMBARDIA PER PIANO MARSHALL	265.193,04	265.193,04	100,00%	127.842,71	48,21%	0,00	0,00%
E420001	4155.1	CONTRIBUTO MINISTERO PER LAVORI DI SISTEMAZIONE DELLA PALESTRA DI LAVONE	306.822,49	306.822,49	100,00%	0,00	0,00%	0,00	0,00%
E420001	4156.1	TRASFERIMENTI DA MINISTERO DEI TRASPORTI E DELLE INFRASTRUT PER CONTRIBUTO ADEGUAMENTO PREZZI ART 26 D.L. 50/2022	0,01	0,01	100,00%	0,00	0,00%	0,00	0,00%
E420001	4213.1	TRASFERIMENTI DA REGIONE PER ADEGUAMENTO FUNZIONALE IMPIANTO DI RISALITA ZOCCHI	1.082.673,54	1.082.673,54	100,00%	720.000,00	66,50%	0,00	0,00%
E420001	4216.1	TRASFERIMENTI DA REGIONE PER RINNOVO E POTENZIAMENTO IMPIANTO DI RISALITA BARARD	1.456.492,62	1.456.492,62	100,00%	810.000,00	55,61%	0,00	0,00%
E420001	4218.1	TRASFERIMENTI DA REGIONE PER COMPLETAMENTO IMPIANTO POLIFUNZIONALE ANTINCENDIO/NEVE PROGRAMMATA LOC. DASDANA	538.975,57	538.975,57	100,00%	495.000,00	91,84%	0,00	0,00%
E420001	4224.1	TRASFERIMENTI DA REGIONE LOMBARDIA PER MESSA IN SICUREZZA VIABILITA' ANFO - PASSO BAREMONE	187.000,00	187.000,00	100,00%	0,00	0,00%	0,00	0,00%
E420001	4226.1	TRASFERIMENTI DA REGIONE LOMBARDIA PER REALIZZAZIONE PARCHEGGIO MULTIPIANO IN COMUNE DI BAGOLINO	640.000,00	640.000,00	100,00%	0,00	0,00%	0,00	0,00%
E420001	4227.1	TRASFERIMENTI DA REGIONE LOMBARDIA PER MESSA IN SICUREZZA ROCCA D'ANFO	273.600,00	273.600,00	100,00%	0,00	0,00%	0,00	0,00%
E420001	4228.1	TRASFERIMENTI DA REGIONE LOMBARDIA PER REALIZZAZIONE COLLEGAMENTO CICLO-PEDONALE COLLIO-MEMMO	720.000,00	720.000,00	100,00%	0,00	0,00%	0,00	0,00%
E420001	4229.1	TRASFERIMENTI DAL COMUNE DI COLLIO PER REALIZZAZIONE COLLEGAMENTO CICLO-PEDONALE COLLIO-MEMMO	100.000,00	100.000,00	100,00%	0,00	0,00%	0,00	0,00%
E420001	4231.1	TRASFERIMENTI DA REGIONE LOMBARDIA PER INSTALLAMENTO COLONNINE DI RICARICA ELETTRICA LUNGO IL PERCORSO GREENWAY	306,44	306,44	100,00%	0,00	0,00%	0,00	0,00%

Codice e Capitolo		Descrizione	Residui attivi	Accertamenti	%	Riscossioni	%	Magg/min RS	%
E420001	4233.1	TRASF. DAI COMUNI DI IRMA, MARMENTINO E DA CM SEBINO -REALIZ OPERE DI POTENZIAM.PERCORSO PIAN DEL BENE,MALGA PIAZZE-CROCE	273.320,30	273.320,30	100,00%	0,00	0,00%	0,00	0,00%
E420001	4245.1	TRASFERIMENTI DA REGIONE LOMBARDIA SISTEMAZIONE FORESTALE CAUSATI DALLA TEMPESTA VAIA IN COMUNE DI MARMENTINO	99.035,37	99.035,37	100,00%	0,00	0,00%	0,00	0,00%
E420001	4250.1	CONTRIBUTO STRAORDINARIO PROVINCIA PER INTERVALLIVE PROGETTO COMUNE DI LUMEZZANE VIA MAINONE	180.000,00	180.000,00	100,00%	0,00	0,00%	0,00	0,00%
E420001	4262.1	TRASFERIMENTI DAL COMUNE DI MARMENTINO MESSA IN SICUREZZA AREA DI ACCESSO ALLA VAGHEZZA CONSOLIDAMENTO VERSANTI - PNRR	496.528,70	496.528,70	100,00%	0,00	0,00%	0,00	0,00%
E420001	4270.1	TRASFERIMENTI DA COMUNI PER ACCORDO QUADRO MANUTENZIONE VERDE	60.000,00	60.000,00	100,00%	60.000,00	100,00%	0,00	0,00%
E420001	4299.1	TRASFERIMENTI DA REGIONE PER ASSEGNAZIONE RISORSE F.MONTAGNA ADEGUAMENTO SPAZI DI PROPRIETA' CMVT DA DESTINARSI A UFFICI	882.142,86	882.142,86	100,00%	882.142,86	100,00%	0,00	0,00%
E420001	4305.1	TRASFERIMENTI DA REGIONE LOMBARDIA PER CONTRIBUTO MANUTENZIONE RETICOLO IDRICO PRINCIPALE	2.132,00	2.132,00	100,00%	0,00	0,00%	0,00	0,00%
E420001	4311.1	TRASFERIMENTI DAL COMUNE DI BAGOLINO PER REALIZZAZIONE NUOVO PARCHEGGIO AD USO PUBBLICO (RIGENERAZIONE URBANA)	69.977,35	69.977,35	100,00%	69.977,35	100,00%	0,00	0,00%
E420001	4355.1	CONTRIBUTO REGIONE LOMBARDIA PER SISTEMAZIONE IDRAULICO FORESTALE IN COMUNE DI GARDONE -PSR 8.3.1 TIPOLOGIA D 2023	298.479,17	298.479,17	100,00%	0,00	0,00%	0,00	0,00%
E420001	4360.1	CO-FINANZIAMENTO COMUNALE PER SISTEMAZIONE IDRAULICO FORESTALE IN COMUNE DI GARDONE-PSR 8.3.1 TIPOLOGIA D 2023	47.260,41	47.260,41	100,00%	47.260,41	100,00%	0,00	0,00%
E420001	4365.1	CONTRIBUTO REGIONE PER SISTEMAZIONE IDRAULICO FORESTALE COMUNI DI MARCHENO E LODRINO (P.S.R 8.3.1 TIPOLOGIA D 2023)	359.410,59	359.410,59	100,00%	0,00	0,00%	0,00	0,00%
E420001	4370.1	CO-FINANZIAMENTO COMUNALE PER SISTEM. IDRAULICO FORESTALE COMUNI DI MARCHENO E LODRINO (P.S.R 8.3.1 TIPOLOGIA D 2023)	81.914,34	81.914,34	100,00%	31.116,03	37,99%	0,00	0,00%
E420001	4380.1	TRASFERIMENTI DA REGIONE LOMBARDIA PER CONTRIBUTO REDAZIONE PIANI ANTINCENDIO BOSCHIVO	12.329,77	12.329,77	100,00%	0,00	0,00%	0,00	0,00%
E420003	3708.1	TRASFERIMENTI DA PRIVATI IN CONTO CAPITALE	6.100,00	6.100,00	100,00%	0,00	0,00%	0,00	0,00%
TIPOLOGIA 200 - CONTRIBUTI AGLI INVESTIMENTI			9.954.551,84	9.954.551,84	100,00%	3.494.502,50	35,10%	0,00	0,00%

Tipologia 300 - Altri trasferimenti in conto capitale

E430001	4170.1	TRASFERIMENTI DA REGIONE LOMBARDIA PER REALIZZAZ. E RIFACIM. OPERE DI DIFESA SPONDALE IN COMUNE DI PEZZAZE E ALTRI	200.000,00	200.000,00	100,00%	0,00	0,00%	0,00	0,00%
---------	--------	--	------------	------------	---------	------	-------	------	-------

Codice e Capitolo		Descrizione	Residui attivi	Accertamenti	%	Riscossioni	%	Magg/min RS	%
E430001	4195.1	TRASFERIMENTI DA PROVINCIA PER SUPPORTO TECNICO SU LAVORI MANUT. ED EFFICIENTAM. ENERGETICO I.I.S. PRIMO LEVI SAREZZO	137.000,00	137.000,00	100,00%	0,00	0,00%	0,00	0,00%
E430001	4290.1	TRASFERIMENTI DAL COMUNE DI SULZANO PER REALIZZ. RISTRUTT. IMMOBILE ERP IN SULZANO - BANDO RL "SICURO VERDE SOCIALE"	2.394.811,66	2.394.811,66	100,00%	0,00	0,00%	0,00	0,00%
E430001	4295.1	TRASFERIMENTI DAL COMUNE DI SULZANO PER REALIZZ. OPERE RISTR IMMOBILE ERP IN COMUNE DI SULZANO - BANDO RL "RIGEN.URBANA"	216.275,40	216.275,40	100,00%	0,00	0,00%	0,00	0,00%
E430010	4035.1	Co-finanziamento comunale comuni di Lodrino, Tavernole sul Mella, Nave e Marcheno per sistemazione idraulico forestale	194,48	194,48	100,00%	194,48	100,00%	0,00	0,00%
E430010	4050.1	contributo Regione Lombardia per protezione e contrasto incendi boschivi Bovezzo, Pezzaze, Irma, Lumezzane e Polaveno	88.155,37	88.155,37	100,00%	88.155,37	100,00%	0,00	0,00%
E430010	4065.1	Gestione associata "Greenway Valle Trompia" contributo comuni	7.135,97	7.135,97	100,00%	6.412,01	89,85%	0,00	0,00%
E430010	4075.1	Contributo provincia per sovranone idroelettrici	276.000,00	276.000,00	100,00%	0,00	0,00%	0,00	0,00%
E430010	4101.1	Trasferimenti da comuni per accordo quadro di realizzazione opere di manutenzione ord. e straord. strade	31.246,27	31.246,27	100,00%	28.036,95	89,73%	0,00	0,00%
E430010	4106.1	TRASFERIMENTO DAL COMUNE DI OSPITALETTO PER PROGETTO RESTAURO E RIQUALIFICAZIONE PALESTRA CHIZZOLINI	243.108,68	243.108,68	100,00%	0,00	0,00%	0,00	0,00%
E430010	4111.1	TRASFERIMENTO DAL COMUNE DI OSPITALETTO PER PROGETTO DI RIFUNZIONALIZZAZIONE DEL BOCCIODROMO COMUNALE	120.498,42	120.498,42	100,00%	120.498,42	100,00%	0,00	0,00%
E430010	4125.1	TRASFERIMENTO DAL COMUNE DI OSPITALETTO PER NUOVO PALAZZETTO DELLO SPORT	2.841.989,49	2.841.989,49	100,00%	23.486,00	0,83%	0,00	0,00%
E430010	4140.1	TRASFERIMENTI DA B.I.M. IN CONTO CAPITALE	273.775,00	273.775,00	100,00%	0,00	0,00%	0,00	0,00%
E430010	4210.1	TRASFERIMENTO DA COMUNE DI PEZZAZE REALIZZAZIONE CENTRO SPORTIVO	40.000,00	40.000,00	100,00%	38.350,00	95,88%	0,00	0,00%
E430010	4220.1	TRASFERIMENTO DAL COMUNE DI SULZANO PER REALIZZAZIONE PARCHEGGIO INTERRATO E RIQUALIFICAZIONE AMBITI DI SERVIZIO	2.538.740,99	2.538.740,99	100,00%	140.458,04	5,53%	0,00	0,00%
E430010	4223.1	TRASFERIMENTI DAL COMUNE DI PEZZAZE PER RIQUALIFICAZIONE SCUOLA LAVONE (EDELWEISS) BANDO RL RIGENERAZIONE	330.000,00	330.000,00	100,00%	0,00	0,00%	0,00	0,00%
E430010	4230.1	TRASFERIMENTI DAL COMUNE DI COLLIO PER INTERVENTI DI DIFESA SPONDALE	258.200,00	258.200,00	100,00%	194.400,00	75,29%	0,00	0,00%
E430010	4234.1	TRASFERIMENTI DAL COMUNE DI CASTEGNATO PER REALIZ. OPERE RIQUAL. STRUTTURALE VIABILITA' - ABBATTIM. BARR. ARCHITETTONICHE	61.188,55	61.188,55	100,00%	61.188,55	100,00%	0,00	0,00%
E430010	4235.1	TRASFERIMENTI DAL COMUNE DI COLLIO PER COMPLETAMENTO DELLA PISTA CICLABILE COLLIO-SAN COLOMBANO	175.000,00	175.000,00	100,00%	75.000,00	42,86%	0,00	0,00%
E430010	4240.1	TRASFERIMENTO DAL COMUNE DI TAVOLE SUL MELLA PER RIQUALIFICAZIONE EX SITO INDRUSTRIALE DI VIA FUCINE	844.013,73	844.013,73	100,00%	269.660,24	31,95%	0,00	0,00%

Codice e Capitolo	Descrizione	Residui attivi	Accertamenti	%	Riscossioni	%	Magg/min RS	%
E430010	4310.1 TRASF. DAL COMUNE DI POLAVENO PER REALIZ."MANUT. STRAORD. EFFICIENTAM.ENERG.RIQUAL.PALESTRA, IMPIANTO ANTINCENDIO	521.682,88	521.682,88	100,00%	0,00	0,00%	0,00	0,00%
E430010	4314.1 TRASF. DA REGIONE PER REALIZ DI NUOVO INTERV. MANUT STRAORD GREENWAY BANDO ITINERARI	1.684.607,74	1.684.607,74	100,00%	0,00	0,00%	0,00	0,00%
E430010	4316.1 TRASFERIMENTO DAI COMUNI PER NUOVO INTERVENTO GREENWAY BANDO ITINERARI	281.382,25	281.382,25	100,00%	92.281,00	32,80%	0,00	0,00%
E430010	4335.1 contributo Regione Lombardia per protezione e contrasto incendi boschivi Lumezzane (PSR 8.3.1 TIPOLOGIA A 2023)	151.180,36	151.180,36	100,00%	148.405,76	98,16%	0,00	0,00%
E430010	4345.1 TRASFERIMENTI DALLA REGIONE PER ACQUISTO ATTREZZATURE PROTEZIONE CIVILE (PSR 8.3.1 TIPOLOGIA C ANNO 2023)	100.000,00	100.000,00	100,00%	99.606,99	99,61%	0,00	0,00%
E430010	4350.1 TRASFERIMENTI DAI GRUPPI VOLONTARI DI PROT CIVILE COFINANZ. ACQUISTO ATTREZZ PROT CIVILE (PSR 8.3.1 TIPOLOGIA ANNO 2023)	1.140,66	1.140,66	100,00%	0,00	0,00%	0,00	0,00%
TIPOLOGIA 300 - ALTRI TRASFERIMENTI IN CONTO CAPITALE		13.817.327,90	13.817.327,90	100,00%	1.386.133,81	10,03%	0,00	0,00%
TITOLO 4 - ENTRATE IN CONTO CAPITALE		23.771.879,74	23.771.879,74	100,00%	4.880.636,31	20,53%	0,00	0,00%
Titolo 9 - Entrate per conto terzi e partite di giro								
Tipologia 100 - Entrate per partite di giro								
E910099	800.1 RIMBORSO ANTICIPAZIONI PER SERVIZIO DI ECONOMATO	4.145,81	4.145,81	100,00%	4.145,81	100,00%	0,00	0,00%
TIPOLOGIA 100 - ENTRATE PER PARTITE DI GIRO		4.145,81	4.145,81	100,00%	4.145,81	100,00%	0,00	0,00%
Tipologia 200 - Entrate per conto terzi								
E920099	798.1 RIMBORSO SPESE PER SERVIZI PER CONTO TERZI	61.651,70	61.651,70	100,00%	38.424,60	62,33%	0,00	0,00%
TIPOLOGIA 200 - ENTRATE PER CONTO TERZI		61.651,70	61.651,70	100,00%	38.424,60	62,33%	0,00	0,00%
TITOLO 9 - ENTRATE PER CONTO TERZI E PARTITE DI GIRO		65.797,51	65.797,51	100,00%	42.570,41	64,70%	0,00	0,00%
TOTALE GENERALE ENTRATE		26.352.495,61	26.357.293,61	100,02%	6.076.956,39	23,06%	4.798,00	0,02%

Codice e Capitolo	Descrizione	Residui passivi	Impegni	%	Pagamenti	%	Minori residui	%
Spese								
Titolo 1 - Spese correnti								
Missione 1 - Servizi istituzionali, generali e di gestione								
Programma 1 - Organi istituzionali								
U0101103	10412.1	RIMBORSI SPESE AGLI AMMINISTRATORI ORGANI ISTITUZIONALI	1.355,35	1.355,35	100,00%	989,35	73,00%	0,00 0,00%
U0101103	10414.1	COMPENSO AL COLLEGIO DEI REVISORI DEI CONTI ORGANI ISTITUZIONALI	11.895,00	11.895,00	100,00%	9.516,00	80,00%	0,00 0,00%
U0101103	13395.1	CONTRIBUTO ASSOCIATIVO A.C.B. ED ALTRI	65,00	65,00	100,00%	0,00	0,00%	0,00 0,00%
PROGRAMMA 1 - ORGANI ISTITUZIONALI			13.315,35	13.315,35	100,00%	10.505,35	78,90%	0,00 0,00%
Programma 2 - Segreteria generale								
U0102101	12105.1	ONERI PREVIDENZIALI PERSONALE SEGRETERIA GENERALE	399,02	399,02	100,00%	207,23	51,93%	0,00 0,00%
U0102103	10431.1	NOLEGGIO FOTOCOPIATORI	1.080,88	1.080,88	100,00%	1.080,88	100,00%	0,00 0,00%
U0102103	10438.1	SPESE LEGALI PER ARBITRATI	28.088,00	28.088,00	100,00%	18.822,65	67,01%	0,00 0,00%
U0102103	13273.1	COMPENSO TIROCINIO PER SUPPORTO AREA AMMINISTRATIVA	25,48	25,48	100,00%	25,48	100,00%	0,00 0,00%
U0102103	13471.1	INDENNITÀ E RIMBORSI SPESE PER MISSIONI	322,56	322,56	100,00%	322,56	100,00%	0,00 0,00%
U0102104	13761.1	CONTRIBUTI PER INIZIATIVE A VALENZA COMUNITARIA	41.838,96	41.838,96	100,00%	33.513,96	80,10%	0,00 0,00%
PROGRAMMA 2 - SEGRETERIA GENERALE			71.754,90	71.754,90	100,00%	53.972,76	75,22%	0,00 0,00%
Programma 3 - Gestione economica, finanziaria, programmazione e provveditorato								
U0103102	12125.1	Oneri previdenziali per indennità di risultato aggiuntive direzione	8,21	8,21	100,00%	8,21	100,00%	0,00 0,00%
U0103103	10455.1	SPESE PER IL SERVIZIO DI TESORERIA	1.573,50	1.573,50	100,00%	1.573,50	100,00%	0,00 0,00%
PROGRAMMA 3 - GESTIONE ECONOMICA, FINANZIARIA, PROGRAMMAZIONE E			1.581,71	1.581,71	100,00%	1.581,71	100,00%	0,00 0,00%
Programma 5 - Gestione dei beni demaniali e patrimoniali								
U0105103	13120.1	REALIZZAZIONE EVENTO BRESCIA-BERGAMO CAPITALE CULTURA 2023	20.000,00	20.000,00	100,00%	20.000,00	100,00%	0,00 0,00%
PROGRAMMA 5 - GESTIONE DEI BENI DEMANIALI E PATRIMONIALI			20.000,00	20.000,00	100,00%	20.000,00	100,00%	0,00 0,00%
Programma 6 - Ufficio tecnico								
U0106103	13211.1	GESTIONE ASSOCIATA PUBBLICI SPETTACOLI - SPESE COMMISSIONI	2.125,00	2.125,00	100,00%	0,00	0,00%	0,00 0,00%
U0106103	13400.1	SERVIZI PER COMUNITÀ ENERGETICHE	18.300,00	18.300,00	100,00%	9.706,32	53,04%	0,00 0,00%
U0106103	13642.1	INTEGRAZIONE CONTRATTO PER EXTRAGETTITO CENTRALE UNICA COMMITTENZA	215.429,97	215.429,97	100,00%	127.287,90	59,09%	0,00 0,00%
PROGRAMMA 6 - UFFICIO TECNICO			235.854,97	235.854,97	100,00%	136.994,22	58,08%	0,00 0,00%
Programma 8 - Statistica e sistemi informativi								
U0108103	10430.1	SPESE PER MANUTENZIONE ORDINARIA DELLE SEDI DI COMUNITÀ MONTANA	7.099,82	7.099,82	100,00%	6.999,82	98,59%	0,00 0,00%

Codice e Capitolo		Descrizione	Residui passivi	Impegni	%	Pagamenti	%	Minori residui	%
U0108103	10432.1	SPESE PER MANUTENZIONE ORDINARIA SEDI COMUNITÀ MONTANA	4.756,09	4.756,09	100,00%	2.438,99	51,28%	0,00	0,00%
U0108103	10433.1	SPESE PER RISCALDAMENTO E ACQUA	5.442,44	5.442,44	100,00%	5.442,44	100,00%	0,00	0,00%
U0108103	10434.1	SPESE PER ENERGIA ELETTRICA	1.089,24	1.089,24	100,00%	1.089,24	100,00%	0,00	0,00%
U0108103	10435.1	SPESE POSTALI, TELEFONICHE E FAX	604,10	604,10	100,00%	604,10	100,00%	0,00	0,00%
U0108103	10439.1	SPESE PER RISCALDAMENTO E ACQUA S. MARIA DEGLI ANGELI	3.349,80	3.349,80	100,00%	3.349,80	100,00%	0,00	0,00%
U0108103	10440.1	SPESE PER ENERGIA ELETTRICA S. MARIA DEGLI ANGELI	44,65	44,65	100,00%	44,65	100,00%	0,00	0,00%
U0108103	13271.1	SPESE PER GESTIONE SERVIZIO INFORMATICO	62.123,18	62.123,18	100,00%	7.841,81	12,62%	0,00	0,00%
U0108103	13635.1	SPESE PER PRESTAZIONI GENERALI	12.422,04	12.422,04	100,00%	2.071,21	16,67%	0,00	0,00%
U0108103	13845.1	SPESE DI FUNZIONAMENTO CONSORZIO BIM	884,64	884,64	100,00%	0,00	0,00%	0,00	0,00%
U0108103	13850.1	SPESE PER ADEMPIMENTI D.LGS. 81/08	3.594,64	3.594,64	100,00%	2.430,24	67,61%	0,00	0,00%
U0108104	13631.1	TRASFERIMENTI PER SERVIZIO ASSOCIATO INFORMATICO	4.021,82	4.021,82	100,00%	0,00	0,00%	0,00	0,00%
PROGRAMMA 8 - STATISTICA E SISTEMI INFORMATIVI			105.432,46	105.432,46	100,00%	32.312,30	30,65%	0,00	0,00%
Programma 9 - Assistenza tecnico-amministrativa agli enti locali									
U0109103	13270.1	SPESE PER SERVIZI CONNESSI ALLA G.A. SUPPORTO AMMINISTRATIVO FINANZIARIO PICCOLI COMUNI	7.470,80	7.470,80	100,00%	5.567,60	74,52%	0,00	0,00%
PROGRAMMA 9 - ASSISTENZA TECNICO-AMMINISTRATIVA AGLI ENTI LOCALI			7.470,80	7.470,80	100,00%	5.567,60	74,52%	0,00	0,00%
Programma 11 - Altri servizi generali									
U0111101	12798.1	FONDO PER APPLICAZIONE CCNL AL PERSONALE	70,28	70,28	100,00%	0,00	0,00%	0,00	0,00%
U0111103	10481.1	SPESE DI GESTIONE DEGLI AUTOMEZZI	261,80	261,80	100,00%	261,80	100,00%	0,00	0,00%
U0111103	10500.1	SPESE PER LA FORMAZIONE, QUALIFICAZIONE E PERFEZIONAMENTO DE L PERSONALE	300,00	300,00	100,00%	0,00	0,00%	0,00	0,00%
U0111103	13482.1	SERVIZIO MENSA AL PERSONALE - QUOTA A CARICO DELL'ENTE	727,90	727,90	100,00%	727,90	100,00%	0,00	0,00%
PROGRAMMA 11 - ALTRI SERVIZI GENERALI			1.359,98	1.359,98	100,00%	989,70	72,77%	0,00	0,00%
MISSIONE 1 - SERVIZI ISTITUZIONALI, GENERALI E DI GESTIONE			456.770,17	456.770,17	100,00%	261.923,64	57,34%	0,00	0,00%
Missione 5 - Tutela e valorizzazione dei beni e attività culturali									
Programma 2 - Attività culturali e interventi diversi nel settore culturale									
U0502103	10517.1	GESTIONE DEL SISTEMA BIBLIOTECARIO ED ARCHIVISTICO - PRESTAZIONI DI SERVIZI	65.208,50	65.208,50	100,00%	0,00	0,00%	0,00	0,00%
U0502103	13310.1	PRESTAZIONI PROGETTO ARCANOTECA	7.000,00	7.000,00	100,00%	7.000,00	100,00%	0,00	0,00%
U0502103	13824.1	CONTRATTO DI SERVIZIO ACQUISTO LIBRI - APERTURE BIBLIOTECHE	123.051,33	123.051,33	100,00%	1.527,84	1,24%	0,00	0,00%
U0502103	13826.1	MANIFESTAZIONI CULTURALI	6.925,82	6.925,82	100,00%	3.200,00	46,20%	0,00	0,00%
U0502103	13834.1	RASSEGNA TEATRALE PROPOSTA	4.597,51	4.597,51	100,00%	4.597,51	100,00%	0,00	0,00%
U0502103	13835.1	PROGETTI CULTURALI FINANZIATI DA ENTI TERZI	53.331,65	53.331,65	100,00%	27.493,88	51,55%	0,00	0,00%
PROGRAMMA 2 - ATTIVITÀ CULTURALI E INTERVENTI DIVERSI NEL SETTORE			260.114,81	260.114,81	100,00%	43.819,23	16,85%	0,00	0,00%

Codice e Capitolo	Descrizione	Residui passivi	Impegni	%	Pagamenti	%	Minori residui	%
MISSIONE 5 - TUTELA E VALORIZZAZIONE DEI BENI E ATTIVITÀ CULTURALI		260.114,81	260.114,81	100,00%	43.819,23	16,85%	0,00	0,00%
Missione 7 - Turismo								
Programma 1 - Sviluppo e valorizzazione del turismo								
U0701103	13274.1	SPESE GESTIONE ASSOCIATA TURISMO	1.280,27	1.280,27	100,00%	1.280,27	100,00%	0,00 0,00%
PROGRAMMA 1 - SVILUPPO E VALORIZZAZIONE DEL TURISMO		1.280,27	1.280,27	100,00%	1.280,27	100,00%	0,00	0,00%
MISSIONE 7 - TURISMO		1.280,27	1.280,27	100,00%	1.280,27	100,00%	0,00	0,00%
Missione 9 - Sviluppo sostenibile e tutela del territorio e dell'ambiente								
Programma 2 - Tutela, valorizzazione e recupero ambientale								
U0902104	3792.1	TRASFERIMENTI QUOTE COMUNI R.I.M. PER GESIONE CORRENTE	5.377,67	5.377,67	100,00%	0,00	0,00%	0,00 0,00%
PROGRAMMA 2 - TUTELA, VALORIZZAZIONE E RECUPERO AMBIENTALE		5.377,67	5.377,67	100,00%	0,00	0,00%	0,00	0,00%
Programma 5 - Aree protette, parchi naturali, protezione naturalistica e forestazione								
U0905101	10458.1	ONERI PREVIDENZIALI PERSONALE UFFICIO TECNICO	297,39	297,39	100,00%	297,39	100,00%	0,00 0,00%
U0905101	10584.1	ONERI PREVIDENZIALI PERSONALE AGRICOLTURA	18,02	18,02	100,00%	18,02	100,00%	0,00 0,00%
U0905101	13840.1	FONDO INDENNITÀ POSIZIONE E RISUTATO RESPONSABILI POSIZIONI ORGANIZZATIVE	576,05	576,05	100,00%	0,00	0,00%	0,00 0,00%
U0905102	12115.1	ONERI PREVIDENZIALI PER INDENNITÀ DI RISULTATO AGGIUNTIVE	180,20	180,20	100,00%	180,14	99,97%	0,00 0,00%
U0905103	10594.1	INTERVENTI E SOSTEGNI PER L'AGRICOLTURA	8.850,00	8.850,00	100,00%	7.691,68	86,91%	0,00 0,00%
U0905103	13547.1	GESTIONE UFFICIO POLO CATASTALE - PRESTAZIONE SERVIZI	140,00	140,00	100,00%	18,00	12,86%	0,00 0,00%
U0905103	13643.1	INTEGRAZIONE CONTRATTO PER EXTRAGETTITO RETICOLO IDRICO MINORE	33.680,62	33.680,62	100,00%	32.028,34	95,09%	0,00 0,00%
U0905103	13644.1	INTEGRAZIONE CONTRATTO PER EXTRAGETTITO POLO CATASTALE	45.819,50	45.819,50	100,00%	4.588,40	10,01%	0,00 0,00%
U0905103	13652.1	GESTIONE SPORTELLLO UNICO ATTIVITÀ PRODUTTIVE (SUAP)	3.581,00	3.581,00	100,00%	3.581,00	100,00%	0,00 0,00%
U0905103	13790.1	SPESE DI GARA PER CONTO DEI COMUNI	24.927,38	24.927,38	100,00%	17.356,33	69,63%	0,00 0,00%
U0905104	13693.1	TRAFERIMENTI A FAVORE DELL'A.T.S. PER SPORTELLLO UNICO ATTIVI TÀ PRODUTTIVE (SUAP)	4.797,60	4.797,60	100,00%	4.797,60	100,00%	0,00 0,00%
U0905104	13727.1	RESTITUZIONE QUOTE AI COMUNI PER SPORTELLLO UNICO EDILIZIA DI GITALE (SUED)	489.992,14	489.992,14	100,00%	205.764,94	41,99%	0,00 0,00%
U0905104	13730.1	TRASFERIMENTI PER SERVIZIO GUARDIE ECOLOGICHE VOLONTARIE	16.003,33	16.003,33	100,00%	7.193,63	44,95%	0,00 0,00%
U0905104	13792.1	TRASFERIMENTI QUOTE COMUNI R.I.M. PER GESTIONE CORRENTE	17.328,87	17.328,87	100,00%	17.266,21	99,64%	0,00 0,00%
PROGRAMMA 5 - AREE PROTETTE, PARCHI NATURALI, PROTEZIONE NATURALISTICA E		646.192,10	646.192,10	100,00%	300.781,68	46,55%	0,00	0,00%

Codice e Capitolo	Descrizione	Residui passivi	Impegni	%	Pagamenti	%	Minori residui	%	
Programma 7 - Sviluppo sostenibile territorio montano piccoli Comuni									
U0907103	13828.1	SPESE PER CONTRATTO DI SERVIZIO SEVAT	6,88	6,88	100,00%	6,88	100,00%	0,00	0,00%
U0907103	13829.1	SPESE PER CONTRATTO GLOBO	2.230,00	2.230,00	100,00%	0,00	0,00%	0,00	0,00%
U0907104	11400.1	TRASFERIMENTI CORRENTI PER BANDO PIC	3.500,00	3.500,00	100,00%	0,00	0,00%	0,00	0,00%
PROGRAMMA 7 - SVILUPPO SOSTENIBILE TERRITORIO MONTANO PICCOLI COMUNI			5.736,88	5.736,88	100,00%	6,88	0,12%	0,00	0,00%
MISSIONE 9 - SVILUPPO SOSTENIBILE E TUTELA DEL TERRITORIO E DELL'AMBIENTE			657.306,65	657.306,65	100,00%	300.788,56	45,76%	0,00	0,00%
Missione 10 - Trasporti e diritto alla mobilità									
Programma 5 - Viabilità e infrastrutture stradali									
U1005103	13280.1	CONTRATTO DI SERVIZIO SEVAT PER GESTIONE ASSOCIATA GREENWAY	20.000,00	20.000,00	100,00%	20.000,00	100,00%	0,00	0,00%
PROGRAMMA 5 - VIABILITÀ E INFRASTRUTTURE STRADALI			20.000,00	20.000,00	100,00%	20.000,00	100,00%	0,00	0,00%
MISSIONE 10 - TRASPORTI E DIRITTO ALLA MOBILITÀ			20.000,00	20.000,00	100,00%	20.000,00	100,00%	0,00	0,00%
Missione 11 - Soccorso civile									
Programma 1 - Sistema di protezione civile									
U1101103	12801.1	L.R. 31/08 - FUNZIONI IN MATERIA DI DIFESA DAGLI INCENDI	2.007,08	2.007,08	100,00%	0,00	0,00%	0,00	0,00%
U1101103	13115.1	GESTIONE SERVIZIO DI PROTEZIONE CIVILE	23.614,00	23.614,00	100,00%	23.614,00	100,00%	0,00	0,00%
U1101104	13186.1	TRASFERIMENTI PER SERVIZIO DI PROTEZIONE CIVILE	4.500,00	4.500,00	100,00%	0,00	0,00%	0,00	0,00%
U1101104	13209.1	L.R. 31/08 - TRASFERIMENTI PER NUCLEI ANTINCENDIO ED ORGANIZZAZIONE DEL SERVIZIO	9.336,25	9.336,25	100,00%	0,00	0,00%	0,00	0,00%
PROGRAMMA 1 - SISTEMA DI PROTEZIONE CIVILE			39.457,33	39.457,33	100,00%	23.614,00	59,85%	0,00	0,00%
MISSIONE 11 - SOCCORSO CIVILE			39.457,33	39.457,33	100,00%	23.614,00	59,85%	0,00	0,00%
Missione 12 - Diritti sociali, politiche sociali e famiglia									
Programma 7 - Programmazione e governo della rete dei servizi sociosanitari e sociali									
U1207101	13094.1	ONERI PREVIDENZIALI RELATIVI AL PERSONALE SERVIZIO SOCIALE	451,25	451,25	100,00%	22,80	5,05%	0,00	0,00%
U1207101	13823.1	ONERI PREVIDENZIALI SU PARTE VARIABILE	3.797,62	3.797,62	100,00%	165,13	4,35%	0,00	0,00%
U1207103	13299.1	TRASFERIMENTO FONDI PER SOSTEGNO ABITATIVO PER DONNE VITTIME DI VIOLENZA	8.919,17	8.919,17	100,00%	0,00	0,00%	0,00	0,00%
U1207103	13637.1	PRESTAZIONI RELATIVE AL PIANO DI ZONA E SERVIZI DELEGATI	1.169.170,86	1.169.170,86	100,00%	641.825,20	54,90%	0,00	0,00%
U1207103	13769.1	BANDO SPRAR	1.234.880,96	1.234.880,96	100,00%	523.914,01	42,43%	0,00	0,00%
U1207103	14025.1	PRESTAZIONI PRINS - PROGETTI DI INTERVENTO SOCIALE	577,51	577,51	100,00%	0,00	0,00%	0,00	0,00%
U1207103	14030.1	PRESTAZIONI PROGETTO CASA LAVORO DDU 11681 DEL 09/08/2022	10.813,90	10.813,90	100,00%	0,00	0,00%	0,00	0,00%
U1207103	14412.1	PRESTAZIONI PER CASE RIFUGIO 1.1.22	16.249,11	16.249,11	100,00%	16.249,11	100,00%	0,00	0,00%

Codice e Capitolo	Descrizione	Residui passivi	Impegni	%	Pagamenti	%	Minori residui	%	
U1207104	13006.1	TRASFERIMENTI AI BENEFICIARI DEL PROGETTO "CAPOLAVORI IN CORSO"	20.000,00	20.000,00	100,00%	0,00	0,00%	0,00	0,00%
U1207104	13298.1	TRASFERIMENTI PROGETTO CASA LAVORO DDU 16381 DEL 26.11.2021	4.990,93	4.990,93	100,00%	1.300,00	26,05%	0,00	0,00%
U1207104	13638.1	CONTRIBUTI RELATIVI AL PIANO DI ZONA E SERVIZI DELEGATI	513.099,71	513.099,71	100,00%	491.804,71	95,85%	0,00	0,00%
U1207104	14015.1	TRASFERIMENTI BANDO GIOVANI SMART DREAMERS	10.480,00	10.480,00	100,00%	10.480,00	100,00%	0,00	0,00%
U1207104	14031.1	TRASFERIMENTI PROGETTO CASA LAVORO DDU 11681 DEL 09/08/2022	13.176,39	13.176,39	100,00%	5.000,00	37,95%	0,00	0,00%
U1207104	14036.1	TRASFERIMENTI PNRR 1.1.1 SOSTEGNO CAPACITA' GENITORIALI E SUPPORTO FAMIGLIE/BAMBINI IN CONDIZIONI DI VULNERABILITA'	143.251,28	143.251,28	100,00%	0,00	0,00%	0,00	0,00%
U1207104	14051.1	TRASFERIMENTI PNRR 1.2	253.477,55	253.477,55	100,00%	0,00	0,00%	0,00	0,00%
U1207104	14410.1	TRASFERIMENTI CENTRO ANTIVIOLENZA 1.1.22	7.671,21	7.671,21	100,00%	7.671,21	100,00%	0,00	0,00%
U1207110	13639.1	GESTIONE CENTRO ANTIVIOLENZA	122.116,09	122.116,09	100,00%	120.549,19	98,72%	0,00	0,00%
U1207110	13640.1	GESTIONE PROGETTI IN AMBITO SOCIALE FINANZIATI DA ALTRI ENTI	80.014,29	80.014,29	100,00%	36.257,84	45,31%	0,00	0,00%
PROGRAMMA 7 - PROGRAMMAZIONE E GOVERNO DELLA RETE DEI SERVIZI			3.613.137,83	3.613.137,83	100,00%	1.855.239,20	51,35%	0,00	0,00%
MISSIONE 12 - DIRITTI SOCIALI, POLITICHE SOCIALI E FAMIGLIA			3.613.137,83	3.613.137,83	100,00%	1.855.239,20	51,35%	0,00	0,00%

Missione 16 - Agricoltura, politiche agroalimentari e pesca

Programma 1 - Sviluppo del settore agricolo e del sistema agroalimentare

U1601103	13290.1	CONTRATTO DI SERVIZIO SEVAT UFFICIO AGRICOLTURA	4.121,10	4.121,10	100,00%	53,31	1,29%	0,00	0,00%
PROGRAMMA 1 - SVILUPPO DEL SETTORE AGRICOLO E DEL SISTEMA			4.121,10	4.121,10	100,00%	53,31	1,29%	0,00	0,00%
MISSIONE 16 - AGRICOLTURA, POLITICHE AGROALIMENTARI E PESCA			4.121,10	4.121,10	100,00%	53,31	1,29%	0,00	0,00%

TITOLO 1 - SPESE CORRENTI			5.052.188,16	5.052.188,16	100,00%	2.506.718,21	49,62%	0,00	0,00%
----------------------------------	--	--	---------------------	---------------------	----------------	---------------------	---------------	-------------	--------------

Titolo 2 - Spese in conto capitale

Missione 1 - Servizi istituzionali, generali e di gestione

Programma 5 - Gestione dei beni demaniali e patrimoniali

U0105205	25050.1	Manutenzione straordinaria uffici sede comunaria	110,00	110,00	100,00%	0,00	0,00%	0,00	0,00%
U0105205	25215.1	INTERVENTI RELATIVI AL PIANO NAZIONALE DI RIPRESA E RESILIENZA	2,00	2,00	100,00%	0,00	0,00%	0,00	0,00%
PROGRAMMA 5 - GESTIONE DEI BENI DEMANIALI E PATRIMONIALI			112,00	112,00	100,00%	0,00	0,00%	0,00	0,00%

Programma 6 - Ufficio tecnico

U0106202	22190.1	SPESE PER ACQUISTO IMMOBILE PER USO UFFICI	6.821,29	6.821,29	100,00%	0,00	0,00%	0,00	0,00%
----------	---------	--	----------	----------	---------	------	-------	------	-------

Codice e Capitolo		Descrizione	Residui passivi	Impegni	%	Pagamenti	%	Minori residui	%
U0106202	23818.1	RISTRUTTURAZIONE PER ADEGUAMENTO ALLE NORME ANTISISMICHE, EFF. ENERGETICO ED AMPLIAMENTO SCUOLA CONSORTILE DI LAVONE	280.425,68	280.425,68	100,00%	0,00	0,00%	0,00	0,00%
U0106203	23022.1	REALIZZAZIONE DEL PROGETTO DI RIQUALIFICAZIONE SCUOLA LAVONE (EDELWEISS) BANDO RL RIGENERAZIONE	500.000,00	500.000,00	100,00%	128.281,35	25,66%	0,00	0,00%
U0106203	23026.1	TRASFERIMENTI A COMUNITA' MONTANA DI VALLE SABBIA PER REALIZZAZIONE LAVORI DI MESSA IN SICUREZZA ROCCA D'ANFO	273.600,00	273.600,00	100,00%	0,00	0,00%	0,00	0,00%
U0106203	23040.1	TRAFERIMENTI VERSO LA PROVINCIA PER REALIZ. OPERE DI MANUT. ED EFFICIENTAMENTO ENERGETICO I.I.S. PRIMO LEVI SAREZZO	200.000,00	200.000,00	100,00%	0,00	0,00%	0,00	0,00%
U0106203	23050.1	TRASFERIMENTI VERSO LA PROVINCIA PER REALIZ. OPERE DI MANUT. STRAORD. ED EFFICIENTAM. ENERG. I.I.S. PRIMO LEVI LUMEZZANE	150.000,00	150.000,00	100,00%	0,00	0,00%	0,00	0,00%
U0106203	23055.1	REALIZZAZIONE OPERE DI RISTRUTTURAZIONE DELL'IMMOBILE ERP IN COMUNE DI SULZANO	2.402.468,48	2.402.468,48	100,00%	530.100,39	22,06%	0,00	0,00%
U0106203	23060.1	REALIZZAZIONE OPERE DI RISTRUTTURAZIONE DELL'IMMOBILE ERP IN COMUNE DI SULZANO	273.271,87	273.271,87	100,00%	0,00	0,00%	0,00	0,00%
U0106203	23111.1	REALIZZAZIONE NUOVO PARCHEGGIO AD USO PUBBLICO IN COMUNE DI BAGOLINO (RIGENERAZIONE URBANA)	69.977,35	69.977,35	100,00%	69.317,12	99,06%	0,00	0,00%
U0106203	23333.1	REALIZZAZIONE SISTEMAZ ESTERNE E RIQUAL.URBANA, ABBATT. BARR ARCHITETT PALAZZINA EX TRAFILERIE IN VIA SORELLE MINOLA NAVE	15.000,00	15.000,00	100,00%	15.000,00	100,00%	0,00	0,00%
U0106203	23334.1	REALIZZAZIONE MESSA IN SICUREZZA AREA DI PERTINENZA PALAZZINA EX TRAFILERIE IN VIA SORELLE MINOLA NAVE	6.428,57	6.428,57	100,00%	6.428,57	100,00%	0,00	0,00%
U0106203	23850.1	REALIZZAZ. OPERE DI "MANUT STRAORD EFFICIENTAM ENERGETICO PALESTRA, MESSA IN SICUREZZA IST. COMPR. ORIANA FALLACI	334.235,48	334.235,48	100,00%	76.455,80	22,87%	0,00	0,00%
U0106203	25070.1	RESTAURO E RIQUALIFICAZIONE PALESTRA CHIZZOLINI COMUNE DI OSPITALETTO	243.108,68	243.108,68	100,00%	0,00	0,00%	0,00	0,00%
U0106203	25075.1	RIFUNZIONALIZZAZIONE DEL BOCCIODROMO COMUNALE COMUNE DI OSPITALETTO	213.984,42	213.984,42	100,00%	0,00	0,00%	0,00	0,00%
U0106203	25085.1	RIQUALIFICAZIONE, CONTENIMENTO ENERGETICO E MESSA IN SICUREZZA PALESTRA COMUNE DI CAINO	2.578,00	2.578,00	100,00%	0,00	0,00%	0,00	0,00%
U0106203	25095.1	REALIZZAZIONE NUOVO PALAZZETTO DELLO SPORT COMUNE DI OSPITALETTO	3.058.829,24	3.058.829,24	100,00%	104.027,50	3,40%	0,00	0,00%
U0106203	25195.1	realizzazione parcheggio interrato servizio lago e riqualificazione ambiti di servizio	2.546.241,52	2.546.241,52	100,00%	142.958,77	5,61%	0,00	0,00%
U0106203	25200.1	COMPLETAMENTO DELLA PISTA CICLABILE COLLIO-SAN COLOMBANO COMUNE DI COLLIO - OPERE DI DIFESA SPONDALE	9.269,43	9.269,43	100,00%	1.114,61	12,02%	0,00	0,00%
U0106203	25205.1	COMPLETAMENTO DELLA PISTA CICLABILE COLLIO-SAN COLOMBANO COMUNE DI COLLIO	81.880,50	81.880,50	100,00%	77.176,66	94,26%	0,00	0,00%
U0106203	25210.1	RIQUALIFICAZIONE EX SITO INDUSTRIALE VIA FUCINE COMUNE DI TAVERNOLE SUL MELLA	851.552,82	851.552,82	100,00%	269.660,24	31,67%	0,00	0,00%

Codice e Capitolo	Descrizione	Residui passivi	Impegni	%	Pagamenti	%	Minori residui	%
U0106205 23708.1	SERVIZIO DI MANUTENZIONE VERDE MEDIANTE ACCORDO QUADRO	146.916,68	146.916,68	100,00%	140.858,53	95,88%	0,00	0,00%
PROGRAMMA 6 - UFFICIO TECNICO		11.666.590,01	11.666.590,01	100,00%	1.561.379,54	13,38%	0,00	0,00%
MISSIONE 1 - SERVIZI ISTITUZIONALI, GENERALI E DI GESTIONE		11.666.702,01	11.666.702,01	100,00%	1.561.379,54	13,38%	0,00	0,00%

Missione 7 - Turismo

Programma 1 - Sviluppo e valorizzazione del turismo

U0701202 25225.1	ADEGUAMENTO FUNZIONALE IMPIANTO DI RISALITA ZOCCHI	649.450,96	649.450,96	100,00%	562.364,12	86,59%	0,00	0,00%
U0701202 25230.1	REALIZZAZIONE LAVORI DI RINNOVO E POTENZIAMENTO IMPIANTO DI RISALITA BARARD	927.780,00	927.780,00	100,00%	670.284,87	72,25%	0,00	0,00%
PROGRAMMA 1 - SVILUPPO E VALORIZZAZIONE DEL TURISMO		1.577.230,96	1.577.230,96	100,00%	1.232.648,99	78,15%	0,00	0,00%
MISSIONE 7 - TURISMO		1.577.230,96	1.577.230,96	100,00%	1.232.648,99	78,15%	0,00	0,00%

Missione 8 - Assetto del territorio ed edilizia abitativa

Programma 1 - Urbanistica e assetto del territorio

U0801203 3777.1	TRASFERIMENTI A COMUNI PER OPERE PUBBLICHE	73.000,00	73.000,00	100,00%	0,00	0,00%	0,00	0,00%
PROGRAMMA 1 - URBANISTICA E ASSETTO DEL TERRITORIO		73.000,00	73.000,00	100,00%	0,00	0,00%	0,00	0,00%
MISSIONE 8 - ASSETTO DEL TERRITORIO ED EDILIZIA ABITATIVA		73.000,00	73.000,00	100,00%	0,00	0,00%	0,00	0,00%

Missione 9 - Sviluppo sostenibile e tutela del territorio e dell'ambiente

Programma 2 - Tutela, valorizzazione e recupero ambientale

U0902203 3707.1	REALIZZAZIONE OPERE RELATIVE AL RETICOLO IDRICO MINORE (R.I. M.)	4.146,32	4.146,32	100,00%	8,10	0,20%	0,00	0,00%
PROGRAMMA 2 - TUTELA, VALORIZZAZIONE E RECUPERO AMBIENTALE		4.146,32	4.146,32	100,00%	8,10	0,20%	0,00	0,00%

Programma 4 - Servizio idrico integrato

U0904203 25170.1	INTERVENTI DI SISTEMAZIONE DELLA RETE IDRICA DEL COMUNE DI E DI NAVE	755,59	755,59	100,00%	0,00	0,00%	0,00	0,00%
PROGRAMMA 4 - SERVIZIO IDRICO INTEGRATO		755,59	755,59	100,00%	0,00	0,00%	0,00	0,00%

Programma 5 - Aree protette, parchi naturali, protezione naturalistica e forestazione

U0905203 23015.1	REALIZZAZIONE LAVORI SICUREZZA CICLABILE SAREZZO	13,04	13,04	100,00%	0,00	0,00%	0,00	0,00%
U0905203 23070.1	protezione e contrasto incendi boschivi comune di Lumezzane (PSR 8.3.1 TIPOLOGIA A 2023)	5.516,70	5.516,70	100,00%	15,49	0,28%	0,00	0,00%
U0905203 23200.1	REALIZZAZIONE OPERE DI MANUTENZIONE RETICOLO IDRICO PRINCIPALE	23.455,00	23.455,00	100,00%	23.340,06	99,51%	0,00	0,00%
U0905203 23205.1	REALIZZAZIONE PIANI DI ANTINCENDIO BOSCHIVO (FINANZIAMENTO REGIONE LOMBARDIA DDS 15198/2023)	43.802,95	43.802,95	100,00%	0,00	0,00%	0,00	0,00%
U0905203 23210.1	Interventi Bando Terrazzamenti 2023	85.549,17	85.549,17	100,00%	85.549,17	100,00%	0,00	0,00%

Codice e Capitolo		Descrizione	Residui passivi	Impegni	%	Pagamenti	%	Minori residui	%
U0905203	23300.1	REALIZZAZ. OPERE DI POTENZIAMENTO PERCORSO ESCURSIONISTICO E SERVIZIO SISTEMA MALGHIVO PIAN DEL BENE, MALGA PIAZZE-CROCE	278.600,00	278.600,00	100,00%	0,00	0,00%	0,00	0,00%
U0905203	23585.1	L.R. 31/08 ART. 25 - 26 MISURE FORESTALI	624.868,12	624.868,12	100,00%	86.335,92	13,82%	0,00	0,00%
U0905203	23587.1	L.R. 31/08 ART. 43 - INTERVENTI COMPENSATIVI	20.564,20	20.564,20	100,00%	5,88	0,03%	0,00	0,00%
U0905203	23588.1	L.R. 31/08 - ART. 61 VIGILANZA E SANZIONI	3,00	3,00	100,00%	0,00	0,00%	0,00	0,00%
U0905203	23707.1	REALIZZAZIONE OPERE RELATIVE AL RETICOLO IDRICO MINORE (R.I. M.)	253.775,76	253.775,76	100,00%	60.324,37	23,77%	0,00	0,00%
U0905203	23776.1	INCARICHI PROFESSIONALI ESTERNI DI PROGETTAZIONE PER BANDI DI FINANZIAMENTO	244,00	244,00	100,00%	0,00	0,00%	0,00	0,00%
U0905203	23777.1	TRASFERIMENTI A COMUNI PER OPERE PUBBLICHE	161.213,97	161.213,97	100,00%	45.639,23	28,31%	0,00	0,00%
U0905203	23778.1	TRASFERIMENTI A COMUNI PER CONTRIBUTI STRAORDINARI OPERE PUBBLICHE DA AVANZO DI AMMINISTRAZIONE	165.000,00	165.000,00	100,00%	80.000,00	48,48%	0,00	0,00%
U0905203	25030.1	protezione e contrasto incendi boschivi comuni di Bovezzo, Pezzaze, Irma, Lumezzane e Polaveno	20,71	20,71	100,00%	20,71	100,00%	0,00	0,00%
PROGRAMMA 5 - AREE PROTETTE, PARCHI NATURALI, PROTEZIONE NATURALISTICA E			1.662.626,62	1.662.626,62	100,00%	381.230,83	22,93%	0,00	0,00%
Programma 7 - Sviluppo sostenibile territorio montano piccoli Comuni									
U0907202	20677.1	PROVVISTA DI ATTREZZATURE PER IL SERVIZIO GUARDIE ECOLOGICHE VOLONTARIE	1.044,02	1.044,02	100,00%	835,70	80,05%	0,00	0,00%
U0907202	23444.1	REALIZZAZIONE ADEGUAMENTO E RIQUALIFICAZIONE SEDE COMUNITARIA EDIFICI PIANO PRIMO	21.907,23	21.907,23	100,00%	21.907,23	100,00%	0,00	0,00%
U0907202	23555.1	REALIZZAZIONE ADEGUAMENTO SPAZI ESISTENTI DI PROPRIETA' CMVT DA DESTINARSI AD UFFICI E SERVIZI DI INTERESSE PUBBLICO	805.074,85	805.074,85	100,00%	588.192,40	73,06%	0,00	0,00%
U0907202	23803.1	PROGETTO ATTIVAREE - AZIONE B2 NEGOZI DI VICINATO	200,00	200,00	100,00%	0,00	0,00%	0,00	0,00%
U0907202	23804.1	PROGETTO ATTIVAREE - AZIONE C2 RESTAURO E RIATTIVAZIONE REBECCO FARM	10.108,00	10.108,00	100,00%	0,00	0,00%	0,00	0,00%
U0907202	23805.1	PROGETTO ATTIVAREE - AZIONE D1 GREENWAY	4.172,58	4.172,58	100,00%	0,00	0,00%	0,00	0,00%
U0907203	23018.1	REALIZZAZIONE LAVORI PER COMPLETAMENTO IMPIANTO POLIFUNZIONALE ANTINCENDIO/NEVE PROGRAMMATA LOC. DASDANA	263.407,94	263.407,94	100,00%	132.680,96	50,37%	0,00	0,00%
U0907203	23035.1	REALIZZAZIONE OPERE PER RIFACIMENTO OPERE DI DIFESA SPONDALE IN COMUNE DI PEZZAZE E ALTRI	480.016,40	480.016,40	100,00%	26.644,80	5,55%	0,00	0,00%
U0907203	23065.1	REALIZZAZIONE OPERE DI SISTEMAZIONE FORESTALE	16.712,88	16.712,88	100,00%	16.712,88	100,00%	0,00	0,00%
U0907203	23080.1	PSR 2014/2020 - OPERAZIONE 8.3.01 - TIPOLOGIA D SISTEMAZIONE IDRAULICO FORESTALE IN COMUNE DI GARDONE ANNO 2023	391.868,00	391.868,00	100,00%	362.404,50	92,48%	0,00	0,00%
U0907203	23085.1	PSR 2014/2020 - OPERAZIONE 8.3.01 - TIPOLOGIA D SISTEMAZIONE IDRAULICO FORESTALE NEI COMUNI DI MARCHENO E LODRINO 2023	438.586,61	438.586,61	100,00%	354.816,05	80,90%	0,00	0,00%
U0907203	23536.1	SISTEMAZIONE AREA PARCHEGGIO MANIVA	26,31	26,31	100,00%	20,04	76,17%	0,00	0,00%
U0907203	23821.1	REALIZZAZIONE PISTA CICLABILE MANIVA	375,00	375,00	100,00%	0,00	0,00%	0,00	0,00%
U0907203	23835.1	REALIZZAZIONE ORTI COMUNE DI VILLA CARCINA	866,80	866,80	100,00%	0,00	0,00%	0,00	0,00%

Codice e Capitolo		Descrizione	Residui passivi	Impegni	%	Pagamenti	%	Minori residui	%
U0907203	23838.1	INTEGRAZIONE AL PIANO TRIENNALE VALORIZZAZIONE TURISTICA VAL SABBIA - REALIZZAZIONE GREEN WAY VAL SABBIA	2.195,16	2.195,16	100,00%	0,00	0,00%	0,00	0,00%
U0907203	23839.1	RIQUALIFICAZIONE DEL CENTRO SPORTIVO COMUNALE IN LOCALITÀ ARVEACO	2,57	2,57	100,00%	0,00	0,00%	0,00	0,00%
U0907203	23843.1	Sistemazione forestale Comune di Marmentino e Bovegno	1.073,91	1.073,91	100,00%	0,00	0,00%	0,00	0,00%
U0907203	25000.1	SISTEMAZIONI IDROGEOLOGICHE PER IL COMUNE DI IRMA	45,25	45,25	100,00%	0,00	0,00%	0,00	0,00%
U0907203	25005.1	SISTEMAZIONI IDROGEOLOGICHE PER IL COMUNE DI MARCHENO	112,52	112,52	100,00%	0,00	0,00%	0,00	0,00%
U0907203	25010.1	SISTEMAZIONI IDROGEOLOGICHE PER IL COMUNE DI PEZZAZE	183,41	183,41	100,00%	0,00	0,00%	0,00	0,00%
U0907203	25015.1	Sistemazione forestale comuni di Sarezzo, Villa Carcina e Marmentino	27,90	27,90	100,00%	27,90	100,00%	0,00	0,00%
U0907203	25025.1	Sistemazione forestale comuni di Botticino, Gardone Val Trompia e Lumezzane per sistemazione idraulico forestale	15,85	15,85	100,00%	15,85	100,00%	0,00	0,00%
U0907203	25090.1	SISTEMAZIONI IDROGEOLOGICHE PER IL COMUNE DI POLAVENO	1.417,50	1.417,50	100,00%	0,00	0,00%	0,00	0,00%
U0907203	25105.1	SISTEMAZIONI IDROGEOLOGICHE	136.120,60	136.120,60	100,00%	134.587,34	98,87%	0,00	0,00%
U0907203	25110.1	SISTEMAZIONE SENTIERO VALLI LISTREA	33.600,00	33.600,00	100,00%	0,00	0,00%	0,00	0,00%
U0907203	25115.1	RIDUZIONE RISCHIO IDROGEOLOGICO	6.504,72	6.504,72	100,00%	2.485,78	38,22%	0,00	0,00%
U0907203	25125.1	TRASFERIMENTI AI COMUNI PER PIANO MARSHALL	219.918,98	219.918,98	100,00%	72.622,84	33,02%	0,00	0,00%
U0907203	25135.1	TRSAFERIMENTI IN CONTO CAPITALE PER BANDO PIC	8.000,00	8.000,00	100,00%	0,00	0,00%	0,00	0,00%
U0907203	25140.1	LAVORI DI SISTEMAZIONE PALESTRA DI LAVONE	129.316,43	129.316,43	100,00%	4.848,46	3,75%	0,00	0,00%
U0907203	25155.1	TRASFERIMENTO AL COMUNE DI IRMA PER SISTEMAZIONE CASA DEGLI ALPINI	20.000,00	20.000,00	100,00%	6.000,00	30,00%	0,00	0,00%
U0907203	25165.1	INTERVENTI DI SISTEMAZIONE CHIOSCO VAL BERTONE NEL COMUNE DI CAINO	773,05	773,05	100,00%	0,00	0,00%	0,00	0,00%
U0907203	25180.1	REALIZZAZIONE CENTRO SPORTIVO PEZZAZE	1.650,18	1.650,18	100,00%	0,00	0,00%	0,00	0,00%
PROGRAMMA 7 - SVILUPPO SOSTENIBILE TERRITORIO MONTANO PICCOLI COMUNI			2.995.324,65	2.995.324,65	100,00%	1.724.802,73	57,58%	0,00	0,00%
MISSIONE 9 - SVILUPPO SOSTENIBILE E TUTELA DEL TERRITORIO E DELL'AMBIENTE			4.662.853,18	4.662.853,18	100,00%	2.106.041,66	45,17%	0,00	0,00%

Missione 10 - Trasporti e diritto alla mobilità

Programma 5 - Viabilità e infrastrutture stradali

U1005203	20646.1	INTERVENTI DI MANUTENZIONE STRAORDINARIA DELLA VIABILITÀ INTERCOMUNALE	101.948,36	101.948,36	100,00%	77.516,44	76,04%	0,00	0,00%
U1005203	20650.1	INTERVENTI DI MANUTENZIONE STRAORDINARIA DELLA VIABILITÀ INTERCOMUNALE ANNO 2022	58.214,17	58.214,17	100,00%	38,95	0,07%	0,00	0,00%
U1005203	23005.1	CONTRIBUTO AL COMUNE DI LUMEZZANE PER LA MANUTENZIONE VIABILITÀ EX PROVINCIALE	200.000,00	200.000,00	100,00%	0,00	0,00%	0,00	0,00%
U1005203	23023.1	TRASFERIMENTI A COMUNITA' MONTANA DI VALLE SABBIA PER LAVORI DI MESSA IN SICUREZZA VIABILITA' ANFO - PASSO BAREMONE	280.000,00	280.000,00	100,00%	0,00	0,00%	0,00	0,00%

Codice e Capitolo		Descrizione	Residui passivi	Impegni	%	Pagamenti	%	Minori residui	%
U1005203	23024.1	TRASFERIMENTI AL COMUNE DI BAGOLINO PER REALIZZAZIONE POSTEGGIO MULTIPIANO	800.000,00	800.000,00	100,00%	0,00	0,00%	0,00	0,00%
U1005203	23027.1	REALIZZAZIONE COLLEGAMENTO CICLO-PEDONALE TRA IL CENTRO DI COLLIO E LA FRAZIONE DI MEMMO	997.933,50	997.933,50	100,00%	0,00	0,00%	0,00	0,00%
U1005203	23028.1	REALIZZAZIONE LAVORI PER INSTALLAMENTO COLONNINE DI RICARICA ELETTRICA LUNGO IL PERCORSO GREENWAY	8,96	8,96	100,00%	8,04	89,73%	0,00	0,00%
U1005203	23120.1	REALIZZAZIONE INTERVENTI PER POTENZIAMENTO DELL'ITINERARIO "GREENWAY" DELLA VALLE TROMPIA - BANDO ITINERARI	2.939.910,00	2.939.910,00	100,00%	709.256,34	24,13%	0,00	0,00%
U1005203	23400.1	REALIZZAZIONE OPERE DI RIQUALIFICAZIONE STRUTTURALE DELLA VIABILITA' ED ABBATT DELLE BARR ARCHITETTONICHE - CASTEGNATO	186.809,25	186.809,25	100,00%	181.561,67	97,19%	0,00	0,00%
U1005203	23600.1	LAVORI DI MESSA IN SICUREZZA INFRASTRUTTURA AREA DI ACCESSO ALLA VAGHEZZA IN COMUNE DI MARMENTINO - PNRR	496.528,70	496.528,70	100,00%	0,00	0,00%	0,00	0,00%
U1005203	24000.1	REALIZZAZIONE OPERE DI RIQUALIFIC. STRUTTURALE VIABILITA' ED ABBATTIM.BARR. ARCHITETTONICHE IN COMUNE DI ROCCAFRANCA	3.646,40	3.646,40	100,00%	3.159,31	86,64%	0,00	0,00%
U1005203	24005.1	REALIZZAZIONE OPERE DI RIQUALIFICAZ. STRUTTURALE VIABILITA' ED ABBATTIM. BARR. ARCHITETTONICHE IN COMUNE DI SAREZZO	1.923,24	1.923,24	100,00%	0,00	0,00%	0,00	0,00%
U1005203	25065.1	Lavori accordo quadro viabilità comunale	434.225,12	434.225,12	100,00%	226.063,34	52,06%	0,00	0,00%
U1005205	20647.1	Gestione associata "Greenway Valle Trompia" manutenzione straordinaria	52.263,65	52.263,65	100,00%	52.263,65	100,00%	0,00	0,00%
U1005205	25060.1	Supporto tecnico - amministrativo e progettazione per quadro viabilità comunale	4.750,68	4.750,68	100,00%	8,34	0,18%	0,00	0,00%
PROGRAMMA 5 - VIABILITÀ E INFRASTRUTTURE STRADALI			6.558.162,03	6.558.162,03	100,00%	1.249.876,08	19,06%	0,00	0,00%
MISSIONE 10 - TRASPORTI E DIRITTO ALLA MOBILITÀ			6.558.162,03	6.558.162,03	100,00%	1.249.876,08	19,06%	0,00	0,00%
Missione 11 - Soccorso civile									
Programma 1 - Sistema di protezione civile									
U1101202	20673.1	PROVVISTA DI ATTREZZATURE PER IL SERVIZIO ANTINCENDIO	92.897,34	92.897,34	100,00%	0,00	0,00%	0,00	0,00%
U1101202	23075.1	ACQUISTO ATTREZZATURE PROTEZIONE CIVILE (PSR 8.3.1 TIPOLOGIA C ANNO 2023)	479,47	479,47	100,00%	0,00	0,00%	0,00	0,00%
U1101203	23645.1	REALIZZAZIONE INFRASTRUTTURE DI PROTEZIONE CIVILE	1.436,66	1.436,66	100,00%	1.436,66	100,00%	0,00	0,00%
PROGRAMMA 1 - SISTEMA DI PROTEZIONE CIVILE			94.813,47	94.813,47	100,00%	1.436,66	1,52%	0,00	0,00%
MISSIONE 11 - SOCCORSO CIVILE			94.813,47	94.813,47	100,00%	1.436,66	1,52%	0,00	0,00%

Codice e Capitolo	Descrizione	Residui passivi	Impegni	%	Pagamenti	%	Minori residui	%
Missione 16 - Agricoltura, politiche agroalimentari e pesca								
Programma 1 - Sviluppo del settore agricolo e del sistema agroalimentare								
U1601203	23783.1	L.R. 31/08 ART. 24 INTERVENTI A SOSTEGNO DELL'AGRICOLTURA IN AREE MONTANE	106.218,83	106.218,83	100,00%	28.719,87	27,04%	0,00 0,00%
PROGRAMMA 1 - SVILUPPO DEL SETTORE AGRICOLO E DEL SISTEMA			106.218,83	106.218,83	100,00%	28.719,87	27,04%	0,00 0,00%
MISSIONE 16 - AGRICOLTURA, POLITICHE AGROALIMENTARI E PESCA			106.218,83	106.218,83	100,00%	28.719,87	27,04%	0,00 0,00%
TITOLO 2 - SPESE IN CONTO CAPITALE			24.738.980,48	24.738.980,48	100,00%	6.180.102,80	24,98%	0,00 0,00%
Titolo 7 - Uscite per conto terzi e partite di giro								
Missione 99 - Servizi per conto terzi								
Programma 1 - Servizi per conto terzi e Partite di giro								
U9901701	782.1	RITENUTE PREVIDENZIALI ED ASSISTENZIALI AL PERSONALE	72,05	72,05	100,00%	0,00	0,00%	0,00 0,00%
U9901701	784.1	RITENUTE ERARIALI	9.550,48	9.550,48	100,00%	9.550,48	100,00%	0,00 0,00%
U9901701	788.1	RESTITUZIONE DI DEPOSITI CAUZIONALI	76.194,57	76.194,57	100,00%	0,00	0,00%	0,00 0,00%
U9901701	791.1	VERSAMENTO DELLE RITENUTE PER SCISSIONE CONTABILE I.V.A. (SP LIT PAYMENT)	362.039,51	362.039,51	100,00%	362.039,51	100,00%	0,00 0,00%
U9901702	780.1	RESTITUZIONE DI DEPOSITI CAUZIONALI	118.166,75	118.166,75	100,00%	110.750,00	93,72%	0,00 0,00%
U9901702	790.1	SPESE PER SERVIZI PER CONTO TERZI	72.717,79	72.717,79	100,00%	37.352,59	51,37%	0,00 0,00%
PROGRAMMA 1 - SERVIZI PER CONTO TERZI E PARTITE DI GIRO			638.741,15	638.741,15	100,00%	519.692,58	81,36%	0,00 0,00%
MISSIONE 99 - SERVIZI PER CONTO TERZI			638.741,15	638.741,15	100,00%	519.692,58	81,36%	0,00 0,00%
TITOLO 7 - USCITE PER CONTO TERZI E PARTITE DI GIRO			638.741,15	638.741,15	100,00%	519.692,58	81,36%	0,00 0,00%
TOTALE GENERALE SPESE			30.429.909,79	30.429.909,79	100,00%	9.206.513,59	30,25%	0,00 0,00%

Comunita' Montana Valle Trompia

Provincia di Brescia

Equilibri di bilancio 2024

Allegati

Elenco documenti e allegati alla verifica dello stato di attuazione dei programmi e degli equilibri di bilancio

<i>Allegato n.</i>	1	Riepilogo delle entrate e delle spese per titoli
<i>Allegato n.</i>	2	Quadro generale riassuntivo
<i>Allegato n.</i>	3	Prospetto dimostrativo del risultato di amministrazione
<i>Allegato n.</i>	4	Scostamento tra previsioni iniziali, previsioni definitive e percentuali di realizzo
<i>Allegato n.</i>	5	Variazioni apportate al bilancio di previsione
<i>Allegato n.</i>	6	Quadro riassuntivo dei residui attivi e passivi
<i>Allegato n.</i>	7	Riconciliazione servizi per conto terzi
<i>Allegato n.</i>	8	Verifica equilibri di bilancio 2024

ENTRATE

		Stanziamenti definitivi di bilancio	Determinazioni del consiglio		Maggiori/minori Entrate
			Riscossioni	Residui da riportare	
Fondo di cassa	<i>Rs</i>	0,00	0,00	0,00	0,00
	<i>Cp</i>	0,00	0,00	0,00	0,00
	<i>T</i>	8.959.987,91	0,00	0,00	0,00
Titolo 1 - Entrate correnti di natura tributaria, contributiva e perequativa	<i>Rs</i>	0,00	0,00	0,00	0,00
	<i>Cp</i>	50.000,00	24.218,41	11.569,52	35.787,93
	<i>T</i>	50.000,00	24.218,41	11.569,52	35.787,93
Titolo 2 - Trasferimenti correnti	<i>Rs</i>	1.648.886,37	653.704,12	999.671,54	1.653.375,66
	<i>Cp</i>	11.253.490,67	3.466.446,87	1.687.750,03	5.154.196,90
	<i>T</i>	12.902.377,04	4.120.150,99	2.687.421,57	6.807.572,56
Titolo 3 - Entrate extratributarie	<i>Rs</i>	865.931,99	500.045,55	366.195,15	866.240,70
	<i>Cp</i>	1.346.876,11	488.566,64	353.483,13	842.049,77
	<i>T</i>	2.212.808,10	988.612,19	719.678,28	1.708.290,47
Titolo 4 - Entrate in conto capitale	<i>Rs</i>	23.771.879,74	4.880.636,31	18.891.243,43	23.771.879,74
	<i>Cp</i>	12.536.251,43	1.020.023,14	9.103.294,41	10.123.317,55
	<i>T</i>	36.308.131,17	5.900.659,45	27.994.537,84	33.895.197,29
Titolo 5 - Entrate da riduzione di attività finanziarie	<i>Rs</i>	0,00	0,00	0,00	0,00
	<i>Cp</i>	0,00	0,00	0,00	0,00
	<i>T</i>	0,00	0,00	0,00	0,00
Titolo 6 - Accensione Prestiti	<i>Rs</i>	0,00	0,00	0,00	0,00
	<i>Cp</i>	0,00	0,00	0,00	0,00
	<i>T</i>	0,00	0,00	0,00	0,00
Titolo 7 - Anticipazioni da istituto tesoriere/cassiere	<i>Rs</i>	0,00	0,00	0,00	0,00
	<i>Cp</i>	100.000,00	0,00	0,00	0,00
	<i>T</i>	100.000,00	0,00	0,00	0,00
Titolo 9 - Entrate per conto terzi e partite di giro	<i>Rs</i>	65.797,51	42.570,41	23.227,10	65.797,51
	<i>Cp</i>	1.839.000,00	725.971,61	17.000,00	742.971,61
	<i>T</i>	1.904.797,51	768.542,02	40.227,10	808.769,12
Avanzo di amministrazione	<i>Rs</i>	0,00	0,00	0,00	0,00
	<i>Cp</i>	212.500,00	0,00	0,00	0,00
	<i>T</i>	0,00	0,00	0,00	0,00
Fondo pluriennale vincolato	<i>Rs</i>	0,00	0,00	0,00	0,00
	<i>Cp</i>	2.439.597,38	0,00	0,00	0,00
	<i>T</i>	0,00	0,00	0,00	0,00
TOTALE GENERALE ENTRATE	<i>Rs</i>	26.352.495,61	6.076.956,39	20.280.337,22	26.357.293,61
	<i>Cp</i>	29.777.715,59	5.725.226,67	11.173.097,09	16.898.323,76
	<i>T</i>	62.438.101,73	11.802.183,06	31.453.434,31	43.255.617,37

SPESE

		Stanziamenti definitivi	Determinazioni del consiglio		Minori Spese	
		di bilancio	Pagamenti	Residui da riportare		Impegni
Titolo 1 - Spese correnti	<i>Rs</i>	5.052.188,16	2.506.718,21	2.545.469,95	5.052.188,16	0,00
	<i>Cp</i>	14.954.530,89	2.312.567,96	5.710.729,65	8.023.297,61	-6.931.233,28
	<i>T</i>	20.121.719,05	4.819.286,17	8.256.199,60	13.075.485,77	
Titolo 2 - Spese in conto capitale	<i>Rs</i>	24.738.980,48	6.180.102,80	18.558.877,68	24.738.980,48	0,00
	<i>Cp</i>	12.677.751,43	620.451,87	9.590.975,61	10.211.427,48	-2.466.323,95
	<i>T</i>	37.416.731,91	6.800.554,67	28.149.853,29	34.950.407,96	
Titolo 3 - Spese per incremento attività finanziarie	<i>Rs</i>	0,00	0,00	0,00	0,00	0,00
	<i>Cp</i>	0,00	0,00	0,00	0,00	0,00
	<i>T</i>	0,00	0,00	0,00	0,00	
Titolo 4 - Rimborso Prestiti	<i>Rs</i>	0,00	0,00	0,00	0,00	0,00
	<i>Cp</i>	206.433,27	102.074,93	103.786,29	205.861,22	-572,05
	<i>T</i>	206.433,27	102.074,93	103.786,29	205.861,22	
Titolo 5 - Chiusura Anticipazioni ricevute da istituto tesoriere/cassiere	<i>Rs</i>	0,00	0,00	0,00	0,00	0,00
	<i>Cp</i>	100.000,00	0,00	0,00	0,00	-100.000,00
	<i>T</i>	100.000,00	0,00	0,00	0,00	
Titolo 7 - Uscite per conto terzi e partite di giro	<i>Rs</i>	638.741,15	519.692,58	119.048,57	638.741,15	0,00
	<i>Cp</i>	1.839.000,00	707.460,18	35.511,43	742.971,61	-1.096.028,39
	<i>T</i>	2.477.741,15	1.227.152,76	154.560,00	1.381.712,76	
TOTALE GENERALE SPESE	<i>Rs</i>	30.429.909,79	9.206.513,59	21.223.396,20	30.429.909,79	0,00
	<i>Cp</i>	29.777.715,59	3.742.554,94	15.441.002,98	19.183.557,92	-10.594.157,67
	<i>T</i>	60.322.625,38	12.949.068,53	36.664.399,18	49.613.467,71	

QUADRO GENERALE RIASSUNTIVO

ENTRATE	ACCERTAMENTI	INCASSI	SPESE	IMPEGNI	PAGAMENTI
Fondo di cassa all'inizio dell'esercizio		8.959.987,91			
Utilizzo avanzo di amministrazione	212.500,00		Disavanzo di amministrazione	0,00	
<i>di cui Utilizzo Fondo anticipazioni di liquidità</i>	<i>0,00</i>		Disavanzo derivante da debito autorizzato e non contratto ripianato con accensione di prestiti	<i>0,00</i>	
Fondo pluriennale vincolato di parte corrente	2.439.597,38				
Fondo pluriennale vincolato in c/capitale	0,00				
<i>di cui Fondo pluriennale vincolato c/capitale finanziato da debito</i>	<i>0,00</i>				
Fondo pluriennale vincolato per incremento di attività finanziarie	0,00				
Titolo 1 - Entrate correnti di natura tributaria, contributiva e perequativa	35.787,93	24.218,41	Titolo 1 - Spese correnti	8.023.297,61	4.819.286,17
			<i>Fondo pluriennale vincolato di parte corrente</i>	<i>0,00</i>	
Titolo 2 - Trasferimenti correnti	5.154.196,90	4.120.150,99			
Titolo 3 - Entrate extratributarie	842.049,77	988.612,19	Titolo 2 - Spese in conto capitale	10.211.427,48	6.800.554,67
			<i>Fondo pluriennale vincolato in c/capitale</i>	<i>0,00</i>	
Titolo 4 - Entrate in conto capitale	10.123.317,55	5.900.659,45	<i>di cui Fondo pluriennale vincolato in c/capitale finanziato da debito</i>	<i>0,00</i>	
Titolo 5 - Entrate da riduzione di attività finanziarie	0,00	0,00	Titolo 3 - Spese per incremento di attività finanziarie	0,00	0,00
			<i>Fondo pluriennale vincolato per attività finanziarie</i>	<i>0,00</i>	
Totale entrate finali	16.155.352,15	11.033.641,04	Totale spese finali	18.234.725,09	11.619.840,84
Titolo 6 - Accensione di prestiti	0,00	0,00	Titolo 4 - Rimborso di prestiti	205.861,22	102.074,93
			<i>Fondo anticipazioni di liquidità</i>	<i>0,00</i>	
Titolo 7 - Anticipazioni da istituto tesoriere/cassiere	0,00	0,00	Titolo 5 - Chiusura Anticipazioni da istituto tesoriere/cassiere	0,00	0,00
Titolo 9 - Entrate per conto di terzi e partite di giro	742.971,61	768.542,02	Titolo 7 - Spese per conto terzi e partite di giro	742.971,61	1.227.152,76
Totale entrate dell'esercizio	16.898.323,76	11.802.183,06	Totale spese dell'esercizio	19.183.557,92	12.949.068,53
TOTALE COMPLESSIVO ENTRATE	19.550.421,14	20.762.170,97	TOTALE COMPLESSIVO SPESE	19.183.557,92	12.949.068,53
DISAVANZO DELL'ESERCIZIO	0,00		AVANZO DI COMPETENZA / FONDO DI CASSA	366.863,22	7.813.102,44
<i>di cui Disavanzo da debito autorizzato e non contratto formatosi nell'esercizio</i>	<i>0,00</i>				
TOTALE A PAREGGIO	19.550.421,14	20.762.170,97	TOTALE A PAREGGIO	19.550.421,14	20.762.170,97

QUADRO GENERALE RIASSUNTIVO

ENTRATE	ACCERTAMENTI	INCASSI	SPESE	IMPEGNI	PAGAMENTI
GESTIONE DEL BILANCIO			GESTIONE DEGLI ACCANTONAMENTI IN SEDE DI RENDICONTO		
a) Avanzo di competenza (+) / Disavanzo di competenza (-)	366.863,22		d) Equilibrio di bilancio (+)/(-)	366.863,22	
b) Risorse accantonate stanziare nel bilancio dell'esercizio 2024 (+)	0,00		e) Variazione accantonamenti effettuata in sede di rendiconto (+)/(-)	0,00	
c) Risorse vincolate nel bilancio (+)	0,00		f) Equilibrio complessivo (f=d-e)	366.863,22	
d) Equilibrio di bilancio (d=a-b-c)	366.863,22		<i>di cui Equilibrio complessivo negativo da DANC che non peggiora il disavanzo di amministrazione</i>	0,00	
<i>di cui Equilibrio di bilancio negativo determinato da debito autorizzato e non contratto (DANC)</i>	<i>0,00</i>		<i>di cui Equilibrio complessivo negativo da DANC che peggiora il disavanzo di amministrazione</i>	0,00	

PROSPETTO DIMOSTRATIVO DEL RISULTATO DI AMMINISTRAZIONE

	GESTIONE		
	RESIDUI	COMPETENZA	TOTALE
Fondo cassa al 1° gennaio			8.959.987,91
RISCOSSIONI (+)	6.076.956,39	5.725.226,67	11.802.183,06
PAGAMENTI (-)	9.206.513,59	3.742.554,94	12.949.068,53
SALDO DI CASSA AL 31 dicembre (=)			7.813.102,44
PAGAMENTI per azioni esecutive non regolarizzate al 31 dicembre (-)			0,00
FONDO DI CASSA AL 31 dicembre (=)			7.813.102,44
RESIDUI ATTIVI (+)	20.280.337,22	11.173.097,09	31.453.434,31
- di cui residui attivi incassati alla data del 31/12 in conti postali e bancari e in attesa del riversamento nel conto di tesoreria principale	0,00	0,00	0,00
- di cui derivanti da accertamenti di tributi effettuati sulla base della stima del dipartimento delle finanze	0,00	0,00	0,00
RESIDUI PASSIVI (-)	21.223.396,20	15.441.002,98	36.664.399,18
FONDO PLURIENNALE VINCOLATO PER SPESE CORRENTI (-)			0,00
FONDO PLURIENNALE VINCOLATO PER SPESE IN CONTO CAPITALE (-)			0,00
FONDO PLURIENNALE VINCOLATO PER INCREMENTO DI ATTIVITA' FINANZIARIE (-)			0,00
RISULTATO DI AMMINISTRAZIONE (A) (=)			2.602.137,57

Composizione del risultato di amministrazione	
Parte accantonata	
Fondo crediti di dubbia esigibilità	0,00
Accantonamento residui perenti (solo per Regioni)	0,00
Fondo anticipazioni liquidità	0,00
Fondo perdite società partecipate	0,00
Fondo contezioso	0,00
Altri accantonamenti	50.000,00
Totale parte accantonata (B)	50.000,00
Parte vincolata	
Vincoli derivanti da leggi e dai principi contabili	0,00
Vincoli derivanti da trasferimenti	33.661,74
Vincoli derivanti dalla contrazione di mutui	0,00
Vincoli formalmente attribuiti dall'ente	210.000,00
Altri vincoli	0,00
Totale parte vincolata (C)	243.661,74
Parte destinata agli investimenti	
Totale parte destinata agli investimenti (D)	40.459,15
Totale parte disponibile (E=A-B-C-D)	2.268.016,68
<i>F) di cui Disavanzo da debito autorizzato e non contratto</i>	0,00
Se E è negativo, tale importo è iscritto tra le spese del bilancio di previsione come disavanzo da ripianare	

Scostamento tra previsioni iniziali, previsioni definitive e impegni e percentuali di realizzo

Entrate

Descrizione		Prev. iniziali	Prev. definitive	%	Accertamenti	%	Riscossioni	%
Titolo 1 - Entrate correnti di natura tributaria, contributiva e perequativa	<i>Rs</i>		0,00		0,00	0,00%	0,00	0,00%
	<i>Cp</i>	50.000,00	50.000,00	100,00%	35.787,93	71,58%	24.218,41	67,67%
Titolo 2 - Trasferimenti correnti	<i>Rs</i>		1.648.886,37		1.653.375,66	100,27%	653.704,12	39,54%
	<i>Cp</i>	8.582.106,00	11.253.490,67	131,13%	5.154.196,90	45,80%	3.466.446,87	67,25%
Titolo 3 - Entrate extratributarie	<i>Rs</i>		865.931,99		866.240,70	100,04%	500.045,55	57,73%
	<i>Cp</i>	1.318.491,11	1.346.876,11	102,15%	842.049,77	62,52%	488.566,64	58,02%
Titolo 4 - Entrate in conto capitale	<i>Rs</i>		23.771.879,74		23.771.879,74	100,00%	4.880.636,31	20,53%
	<i>Cp</i>	2.605.468,23	12.536.251,43	481,15%	10.118.317,55	80,71%	1.020.023,14	10,08%
Titolo 7 - Anticipazioni da istituto tesoriere/cassiere	<i>Rs</i>		0,00		0,00	0,00%	0,00	0,00%
	<i>Cp</i>	100.000,00	100.000,00	100,00%	0,00	0,00%	0,00	0,00%
Titolo 9 - Entrate per conto terzi e partite di giro	<i>Rs</i>		65.797,51		65.797,51	100,00%	42.570,41	64,70%
	<i>Cp</i>	1.839.000,00	1.839.000,00	100,00%	742.971,61	40,40%	725.971,61	97,71%
Avanzo di amministrazione	<i>Rs</i>		0,00		0,00	0,00%	0,00	0,00%
	<i>Cp</i>	0,00	212.500,00	0,00%	0,00	0,00%	0,00	0,00%
Fondo pluriennale vincolato	<i>Rs</i>		0,00		0,00	0,00%	0,00	0,00%
	<i>Cp</i>	0,00	2.439.597,38	0,00%	0,00	0,00%	0,00	0,00%
TOTALE GENERALE ENTRATE	<i>Rs</i>		26.352.495,61		26.357.293,61	100,02%	6.076.956,39	23,06%
	<i>Cp</i>	14.495.065,34	29.777.715,59	205,43%	16.893.323,76	56,73%	5.725.226,67	33,89%

Spese

Descrizione		Prev. iniziali	Prev. definitive	%	Impegni	%	Pagamenti	%
Titolo 1 - Spese correnti	<i>Rs</i>		5.052.188,16		5.052.188,16	100,00%	2.506.718,21	49,62%
	<i>Cp</i>	9.757.770,11	14.954.530,89	153,26%	8.023.297,61	53,65%	2.312.567,96	28,82%
Titolo 2 - Spese in conto capitale	<i>Rs</i>		24.738.980,48		24.738.980,48	100,00%	6.180.102,80	24,98%
	<i>Cp</i>	2.605.468,23	12.677.751,43	486,58%	10.211.427,48	80,55%	620.451,87	6,08%
Titolo 4 - Rimborso Prestiti	<i>Rs</i>		0,00		0,00	0,00%	0,00	0,00%
	<i>Cp</i>	192.827,00	206.433,27	107,06%	205.861,22	99,72%	102.074,93	49,58%
Titolo 5 - Chiusura Anticipazioni ricevute da istituto tesoriere/cassiere	<i>Rs</i>		0,00		0,00	0,00%	0,00	0,00%
	<i>Cp</i>	100.000,00	100.000,00	100,00%	0,00	0,00%	0,00	0,00%
Titolo 7 - Uscite per conto terzi e partite di giro	<i>Rs</i>		638.741,15		638.741,15	100,00%	519.692,58	81,36%
	<i>Cp</i>	1.839.000,00	1.839.000,00	100,00%	742.971,61	40,40%	707.460,18	95,22%
TOTALE GENERALE SPESE	<i>Rs</i>		30.429.909,79		30.429.909,79	100,00%	9.206.513,59	30,25%
	<i>Cp</i>	14.495.065,34	29.777.715,59	205,43%	19.183.557,92	64,42%	3.742.554,94	19,51%

Variazioni apportate al bilancio di previsione

Nel corso dell'anno sono state approvate con delibere di Assemblea o con delibere della Giunta Esecutiva successivamente comunicate all'Assemblea variazioni di bilancio sui capitoli riportati nelle seguenti tabelle.

Variazioni apportate al bilancio di previsione

Comunita' Montana Valle Trompia		Equilibri di bilancio 2024	
Maggiori entrate	15.459.171,51		Variazioni positive
Minori spese	6.657,56	15.465.829,07	
<hr/>			
Minori entrate	176.521,26	15.465.829,07	Variazioni negative
Maggiori spese	15.289.307,81		

Comunita' Montana Valle Trompia		Equilibri di bilancio 2024	
Capitoli di entrata su cui sono state apportate variazioni n.	50	su	125
			40,00%
Capitoli di spesa su cui sono state apportate variazioni n.	78	su	177
			44,07%

Maggiori entrate

Pdc	Capitolo	Descrizione	Previsioni iniziali	Previsioni definitive	Variazioni
E420001	765.2	TRASFERIMENTI DAI COMUNI PER VIABILITÀ INTERCOMUNALE ANNO 2024	100.000,00	229.500,00	129.500,00
E420001	766.2	TRASFERIMENTI DALLA PROVINCIA PER MANUTENZIONE VIABILITÀ INTERCOMUNALE - ANNO 2024	100.000,00	108.000,00	8.000,00
E210102	1346.1	TRASFERIMENTI DAI COMUNI PER ATTIVITA' DIVERSE DI CRESCITA CULTURALE	16.700,00	23.500,00	6.800,00
E210102	2112.1	CONTRIBUTI PER FUNZIONI ASSOCIATE	160.000,00	180.000,00	20.000,00
E210101	2130.1	Trasferimenti da Ministero del Lavoro e delle Politiche Sociali per PNRR 1.1.2	0,00	451.660,98	451.660,98
E210302	2132.1	TRASFERIMENTI DA CANTIERE DEL SOLE PER BANDO MYFUTURE PER FINANZ. PROGETTO EDUCAZIONE AMBIENTALE "FIAMME IN VALLE"	0,00	65.402,40	65.402,40
E210101	2145.1	Trasferimenti da Ministero del Lavoro e delle Politiche Sociali per PNRR 1.3.1	0,00	639.000,00	639.000,00
E210102	2155.1	TRASFERIMENTI DA COMUNI PER PIANI PROTEZIONE CIVILE	0,00	67.700,00	67.700,00
E210102	2165.1	TRASFERIMENTI DA REGIONE LOMBARDIA PER PROGETTO LIVE	0,00	13.517,50	13.517,50
E210102	3043.1	TRASFERIMENTI DALL'A.T.S. PROVINCIALE PER L. 328/2000 PARTE CONTRATTO SERVIZIO	400.000,00	700.000,00	300.000,00
E310003	3120.1	AFFITTI REALI DI LOCALI INDUSTRIALI	43.650,00	43.907,00	257,00
E310003	3121.1	FITTI REALI DI LOCALI COMMERCIALI	65.700,00	74.528,00	8.828,00
E210102	3237.1	Contributo da comuni per gestione associata "Turismo"	50.000,00	50.000,01	0,01
E210102	3240.1	Proventi supporto amministrativo - finanziario piccoli comuni	13.340,00	33.310,00	19.970,00
E210102	3241.1	TRASFERIMENTI DAI COMUNI PER SERVIZIO INFORMATICO	140.000,00	154.582,12	14.582,12
E210102	3244.1	TRASFERIMENTI DA COMUNI PER SERVIZIO CLOUD SOFTWARE SOLO1	0,00	26.266,60	26.266,60
E350002	3442.1	RIMBORSI PER PERSONALE DISTACCATO	80.000,00	98.800,00	18.800,00
E210102	3575.1	TRASFERIMENTI DAI COMUNI PER PRESTAZIONI PIANO DI ZONA E SERVIZI DELEGATI	1.000.000,00	1.591.892,64	591.892,64
E210102	3578.1	TRASFERIMENTI DALL'A.S.L. PER CONTRIBUTI RELATIVI AL PIANO DI ZONA E SERVIZI DELEGATI	1.225.000,00	1.636.386,00	411.386,00

Variazioni apportate al bilancio di previsione

E210102	3598.1	TRASFERIMENTI DAI COMUNI E COMUNITA ' MONTANA DEL SEBINO PER SPORTELLO UNICO ATTIVITA' PRODUTTIVE (SUAP)	62.500,00	66.180,00	3.680,00
E350099	3680.1	TRASFERIMENTI DAGLI UTENTI PER RILASCIO FIRME DIGITALI	0,00	500,00	500,00
E210102	3688.1	TRASFERIMENTI DA B.I.M.	57.950,00	67.950,00	10.000,00
E210201	3691.1	TRASFERIMENTI DA PRIVATI PER PROGETTO GESTIONE ASSOCIATA PAR CHI E SERVIZI PER TUTELA AMBIENTALE	2.000,00	3.066,00	1.066,00
E210101	3717.1	TRASFERIMENTI DALLO STATO PER REDDITO D'INSERIMENTO	150.000,00	276.746,15	126.746,15
E210102	3727.1	TRASFERIMENTO DA COMUNI PER FILOSOFI LUNGO L'OGGIO	4.750,00	7.000,00	2.250,00
E210102	3749.1	TRASFERIMENTI DA COMUNI PER ACQUISTO LIBRI - APERTURE BIBLIOTECHE	320.000,00	380.502,01	60.502,01
E210102	3815.1	TRASFERIMENTI DA COMUNI PER MUTUI CCDDPP SISTEMAZIONE SCUOLA CONSORTILE DI LAVONE	28.000,00	43.483,52	15.483,52
E420001	4157.1	TRASFERIMENTI DA MINISTERO DELLE INFRASTRUTTURE E DEI TRASPORTI PER ADEGUAMENTO PREZZI IMPIANTO DI RISALITA ZOCCHI	0,00	65.040,19	65.040,19
E420001	4158.1	TRASFERIMENTI DA MINISTERO DELLE INFRASTRUTTURE E DEI TRASPORTI PER ADEGUAM. PREZZI IMPIANTO POLIFUNZ. DASDANA	0,00	130.766,86	130.766,86
E420001	4159.1	TRASFERIMENTI DA MINISTERO DELLE INFRASTRUTTURE E DEI TRASPORTI PER ADEGUAMENTO PREZZI IMPIANTO DI RISALITA BARARD	0,00	79.368,39	79.368,39
E420001	4213.1	TRASFERIMENTI DA REGIONE PER ADEGUAMENTO FUNZIONALE IMPIANTO DI RISALITA ZOCCHI	0,00	357.326,46	357.326,46
E420001	4216.1	TRASFERIMENTI DA REGIONE PER RINNOVO E POTENZIAMENTO IMPIANTO DI RISALITA BARARD	0,00	163.507,38	163.507,38
E420001	4218.1	TRASFERIMENTI DA REGIONE PER COMPLETAMENTO IMPIANTO POLIFUNZIONALE ANTINCENDIO/NEVE PROGRAMMATA LOC. DASDANA	0,00	451.024,43	451.024,43
E430010	4221.1	TRASFERIMENTI DAL COMUNE DI TAVERNOLE PER RIQUALIFICAZIONE SCUOLA (EDELWEISS) BANDO RL RIGENERAZIONE	0,00	1.400.000,00	1.400.000,00
E430010	4222.1	TRASFERIMENTI DA COMUNE DI IRMA PER RIQUALIFICAZIONE CASA CORSINI - IRMA (EDELWEISS) BANDO RL RIGENERAZIONE	0,00	950.000,00	950.000,00
E420001	4236.1	TRASFERIMENTI DAL COMUNE DI COLLIO PER PROGETTO RETE ESCURSIONISTICA SENTIERO F9 BONARDI SANTELLA SAN COLOMBANO	0,00	28.000,00	28.000,00
E430010	4237.1	TRASFERIMENTI DA ERSAF PER PROGETTO RETE ESCURSIONISTICA SENTIERO F9 BONARDI SANTELLA SAN COLOMBANO	0,00	252.000,00	252.000,00
E420001	4238.1	TRASFERIMENTI DAL COMUNE DI GARDONE PER PROGETTO RETE ESCURSIONISTICA SENTIERO 315 INZINO - CROCE DI MARONE	0,00	9.000,00	9.000,00
E430010	4239.1	TRASFERIMENTI DA ERSAF PER PROGETTO RETE ESCURSIONISTICA SENTIERO 315 INZINO - CROCE DI MARONE	0,00	81.000,00	81.000,00
E420001	4261.1	TRASFERIMENTI DAL COMUNE DI IRMA PER MESSA IN SICUREZZA PONTE VEZZALE - PNRR	0,00	150.000,00	150.000,00
E420001	4299.1	TRASFERIMENTI DA REGIONE PER ASSEGNAZIONE RISORSE F.MONTAGNA ADEGUAMENTO SPAZI DI PROPRIETA' CMVT DA DESTINARSI A UFFICI	0,00	20.000,00	20.000,00
E420001	4299.2	TRASFERIMENTI DA REGIONE PER ASSEGNAZIONE RISORSE FONDO MONTAGNA-SISTEMAZIONE EX TRAFILERIA VIA SORELLE MINOLA NAVE	0,00	300.000,00	300.000,00

Variazioni apportate al bilancio di previsione

E420001	4299.3	TRASFERIMENTI DA REGIONE PER ASSEGNAZIONE RISORSE F.MONTAGNA ADEGUAMENTO-RIQUALIFIC.SEDE COMUNITARIA EDIFICI PIANO PRIMO	0,00	286.701,15	286.701,15
E430010	4310.1	TRASF. DAL COMUNE DI POLAVENO PER REALIZ."MANUT. STRAORD. EFFICIENTAM.ENERG.RIQUAL.PALESTRA, IMPIANTO ANTINCENDIO	0,00	78.450,00	78.450,00
E420001	4356.1	TRASFERIMENTI DA CAMERA DI COMMERCIO DI BRESCIA PER REALIZ. OPERE DI RIQUALIFICAZIONE ANTISISMICA SEDE CAMERALE	0,00	3.160.000,00	3.160.000,00
E420001	4361.1	TRASFERIMENTI DAL COMUNE DI PADENGHE PER REALIZ. OPERE DI REGIMAZ. ACQUE BIANCHE DEL BACINO CO. POSSERLE	0,00	1.660.000,00	1.660.000,00
E420001	4385.1	Traferimenti da REGIONE LOMBARDIA per bando terrazzamenti 2023-2024	0,00	171.098,34	171.098,34
E1000000	90005.1	UTILIZZO AVANZO DI AMMINISTRAZIONE	0,00	212.500,00	212.500,00
E1100000	0	Fondo pluriennale vincolato di parte corrente	0,00	2.439.597,38	2.439.597,38
Maggiori entrate			4.019.590,00	19.478.761,51	15.459.171,51

Minori entrate

<i>Pdc</i>	<i>Capitolo</i>	<i>Descrizione</i>	<i>Previsioni iniziali</i>	<i>Previsioni definitive</i>	<i>Variazioni</i>
E210102	3659.1	TRASFERIMENTI DALLA REGIONE PER PROGETTI SERVIZI SOCIALI	188.000,00	11.478,74	-176.521,26
Minori entrate			188.000,00	11.478,74	-176.521,26

Maggiori spese

<i>Pdc</i>	<i>Capitolo</i>	<i>Descrizione</i>	<i>Previsioni iniziali</i>	<i>Previsioni definitive</i>	<i>Variazioni</i>
U0103101	10449.1	STIPENDI ED ASSEGNI FISSI PERSONALE GESTIONE ECONOMICA	47.000,00	47.900,00	900,00
U0103102	10451.1	IRAP SU STIPENDI PERSONALE GESTIONE ECONOMICA	4.000,00	4.500,00	500,00
U0103103	10455.1	SPESE PER IL SERVIZIO DI TESORERIA	2.500,00	3.200,00	700,00
U0905101	10457.1	STIPENDI ED ASSEGNI FISSI PERSONALE UFFICIO TECNICO	153.000,00	167.792,12	14.792,12
U0905101	10458.1	ONERI PREVIDENZIALI PERSONALE UFFICIO TECNICO	70.000,00	82.966,77	12.966,77
U0905102	10459.1	IRAP SU STIPENDI PERSONALE AREA TECNICA	20.000,00	22.775,89	2.775,89
U0905101	10583.1	STIPENDI ED ASSEGNI FISSI PERSONALE AGRICOLTURA	25.000,00	25.641,95	641,95
U0905101	10584.1	ONERI PREVIDENZIALI PERSONALE AGRICOLTURA	11.000,00	13.825,78	2.825,78
U0905102	10585.1	IRAP SU STIPENDI PERSONALE AREA AGRICOLTURA	3.000,00	3.834,23	834,23

Variazioni apportate al bilancio di previsione

U0102101	12100.1	STIPENDI ED ASSEGNI FISSI PERSONALE SEGRETERIA GENERALE	133.500,00	137.675,90	4.175,90
U0102101	12105.1	ONERI PREVIDENZIALI PERSONALE SEGRETERIA GENERALE	60.000,00	73.654,79	13.654,79
U0102102	12106.1	IRAP SU STIPENDI PERSONALE SEGRETERIA GENERALE	15.000,00	17.814,71	2.814,71
U0905102	12115.1	ONERI PREVIDENZIALI PER INDENNITÀ DI RISULTATO AGGIUNTIVE	0,00	2.300,00	2.300,00
U0109101	12119.1	ONERI PREVIDENZIALI PERSONALE servizio di supporto amministrativo finanziario piccoli comuni	7.000,00	7.250,00	250,00
U0109102	12120.1	IRAP PERSONALE servizio di supporto amministrativo finanziario piccoli comuni	2.000,00	2.100,00	100,00
U0103102	12125.1	Oneri previdenziali per indennità di risultato aggiuntive direzione	0,00	3.250,00	3.250,00
U0111101	12798.1	FONDO PER APPLICAZIONE CCNL AL PERSONALE	66.000,00	93.161,48	27.161,48
U1207101	13093.1	STIPENDI ED ASSEGNI FISSI AL PERSONALE SERVIZIO SOCIALE	26.000,00	26.500,00	500,00
U1207101	13094.1	ONERI PREVIDENZIALI RELATIVI AL PERSONALE SERVIZIO SOCIALE	13.000,00	17.015,38	4.015,38
U1101103	13115.1	GESTIONE SERVIZIO DI PROTEZIONE CIVILE	13.000,00	80.700,00	67.700,00
U0108103	13220.1	SPESE PER GESTIONE SERVIZIO DI RILASCIO FIRME DIGITALI	0,00	500,00	500,00
U0109103	13270.1	SPESE PER SERVIZI CONNESSI ALLA G.A. SUPPORTO AMMINISTRATIVO FINANZIARIO PICCOLI COMUNI	15.000,00	20.000,00	5.000,00
U0108103	13271.1	SPESE PER GESTIONE SERVIZIO INFORMATICO	132.000,00	142.358,13	10.358,13
U0109101	13285.1	Stipendi personale per servizio di supporto amministrativo - finanziario	23.000,00	23.650,00	650,00
U1207103	13305.1	PRESTAZIONI PROGETTO LIVE	0,00	13.517,50	13.517,50
U0108104	13631.1	TRASFERIMENTI PER SERVIZIO ASSOCIATO INFORMATICO	33.000,00	37.000,00	4.000,00
U1207103	13637.1	PRESTAZIONI RELATIVE AL PIANO DI ZONA E SERVIZI DELEGATI	1.160.000,00	4.105.085,82	2.945.085,82
U1207104	13638.1	CONTRIBUTI RELATIVI AL PIANO DI ZONA E SERVIZI DELEGATI	1.518.000,00	1.838.161,68	320.161,68
U0905103	13652.1	GESTIONE SPORTELLO UNICO ATTIVITÀ PRODUTTIVE (SUAP)	8.500,00	9.200,00	700,00
U1207101	13823.1	ONERI PREVIDENZIALI SU PARTE VARIABILE	15.000,00	28.371,36	13.371,36
U0502103	13824.1	CONTRATTO DI SERVIZIO ACQUISTO LIBRI - APERTURE BIBLIOTECHE	320.000,00	380.502,01	60.502,01
U0502103	13825.1	ORGANIZZAZIONE FILOSOFI LUNGO L'OGLIO	7.500,00	10.500,00	3.000,00
U0907103	13828.1	SPESE PER CONTRATTO DI SERVIZIO SEVAT	259.000,00	260.200,00	1.200,00
U0907103	13829.1	SPESE PER CONTRATTO GLOBO	41.000,00	67.266,60	26.266,60
U0502103	13834.1	RASSEGNA TEATRALE PROPOSTA	20.700,00	29.000,00	8.300,00
U5001107	13836.1	INTERESSI PASSIVI MUTUI SISTEMAZIONE SCUOLA CONSORTILE DI LA VONE	3.000,00	11.534,81	8.534,81
U0905101	13840.1	FONDO INDENNITÀ POSIZIONE E RISULTATO RESPONSABILI POSIZIONI ORGANIZZATIVE	52.000,00	90.787,06	38.787,06
U0905101	13841.1	FONDO INDENNITÀ POSIZIONE E RISULTATO RESPONSABILI DIRIGENTI	66.000,00	93.779,43	27.779,43
U0109101	13842.1	INDENNITÀ DI RISULTATO PER SUPPORTO PICCOLI COMUNI	0,00	19.125,00	19.125,00
U0905101	13843.1	INDENNITÀ DI RISULTATO PER SUPPORTO SOCIETÀ SEVAT	0,00	6.670,00	6.670,00
U0103101	13844.1	FONDO INDENNITÀ POSIZIONE E RISULTATO RESPONSABILI DIRIGENTI AREA AMMINISTRATIVA	66.000,00	89.929,44	23.929,44

Variazioni apportate al bilancio di previsione

U1207103	14035.1	PRESTAZIONI PNRR 1.1.1 SOSTEGNO CAPACITA' GENITORIALE E SUPPORTO FAMIGLIE/BAMBINI IN CONDIZIONE DI VULNERABILITA'	0,00	44.855,12	44.855,12
U1207103	14040.1	PRESTAZIONI PNRR 1.1.2	0,00	381.660,98	381.660,98
U1207104	14041.1	TRASFERIMENTI PNRR 1.1.2	0,00	70.000,00	70.000,00
U1207103	14045.1	PRESTAZIONI PNRR 1.1.3	0,00	65.402,40	65.402,40
U1207103	14050.1	PRESTAZIONI PNRR 1.2	0,00	31.202,00	31.202,00
U1207103	14055.1	PRESTAZIONI PNRR 1.3.1	0,00	21.000,00	21.000,00
U1207104	14056.1	TRASFERIMENTI PNRR 1.3.1	0,00	689.000,00	689.000,00
U1207103	14501.1	PRESTAZIONI SERVIZI A DOMANDA INDIVIDUALE COMUNI	285.000,00	485.000,00	200.000,00
U0106202	20608.1	MANUTENZIONE STRAORDINARIA DI IMMOBILI	0,00	20.000,00	20.000,00
U1005203	20648.2	INTERVENTI DI MANUTENZIONE STRAORDINARIA DELLA VIABILITÀ INTERCOMUNALE - ANNO 2024	200.000,00	459.000,00	259.000,00
U0907203	23018.1	REALIZZAZIONE LAVORI PER COMPLETAMENTO IMPIANTO POLIFUNZIONALE ANTINCENDIO/NEVE PROGRAMMATA LOC. DASDANA	0,00	581.791,29	581.791,29
U0106203	23019.1	REALIZZAZIONE DEL PROGETTO DI RIQUALIFICAZIONE SCUOLA TAVERNOLE (EDELWEISS) BANDO RL RIGENERAZIONE	0,00	1.400.000,00	1.400.000,00
U0106203	23021.1	REALIZZAZIONE DEL PROGETTO DI RIQUALIFICAZIONE CASA CORSINI IRMA (EDELWEISS) BANDO RL RIGENERAZIONE	0,00	950.000,00	950.000,00
U0905203	23210.1	Interventi Bando Terrazzamenti 2023	0,00	171.098,34	171.098,34
U0907203	23236.1	REALIZZAZIONE OPERE SU RETE ESCURSIONISTICA IN COMUNE DI COLLIO - SENTIERO F9 BONARDI SANTELLA SAN COLOMBANO	0,00	280.000,00	280.000,00
U0907203	23238.1	REALIZZAZIONE OPERE SU RETE ESCURSIONISTICA IN COMUNE DI GARDONE - SENTIERO 315 INZINO - CROCE DI MARONE	0,00	90.000,00	90.000,00
U0106203	23333.1	REALIZZAZIONE SISTEMAZ ESTERNE E RIQUAL.URBANA, ABBATT. BARR ARCHITETT PALAZZINA EX TRAFILERIE IN VIA SORELLE MINOLA NAVE	0,00	210.000,00	210.000,00
U0106203	23334.1	REALIZZAZIONE MESSA IN SICUREZZA AREA DI PERTINENZA PALAZZINA EX TRAFILERIE IN VIA SORELLE MINOLA NAVE	0,00	90.000,00	90.000,00
U0106203	23410.1	REALIZZAZIONE OPERE DI RIQUALIFICAZIONE ANTISISMICA SEDE CAMERALE BRESCIA	0,00	3.160.000,00	3.160.000,00
U0106203	23415.1	REALIZZAZIONE OPERE DI REGIMAZIONE ACQUE BIANCHE DEL BACINO AFFERENTE LE AREE IN LOC. POSSERLE COMUNE DI PADENGHE	0,00	1.660.000,00	1.660.000,00
U0907202	23444.1	REALIZZAZIONE ADEGUAMENTO E RIQUALIFICAZIONE SEDE COMUNITARIA EDIFICI PIANO PRIMO	0,00	286.701,15	286.701,15
U1005203	23500.1	LAVORI DI MESSA IN SICUREZZA PONTE VEZZALE IN COMUNE DI IRMA - PNRR	0,00	150.000,00	150.000,00
U0907202	23555.1	REALIZZAZIONE ADEGUAMENTO SPAZI ESISTENTI DI PROPRIETA' CMVT DA DESTINARSI AD UFFICI E SERVIZI DI INTERESSE PUBBLICO	0,00	20.000,00	20.000,00
U0106203	23850.1	REALIZZAZ. OPERE DI "MANUT STRAORD EFFICIENTAM ENERGETICO PALESTRA, MESSA IN SICUREZZA IST. COMPR. ORIANA FALLACI	0,00	78.450,00	78.450,00
U0701202	25225.1	ADEGUAMENTO FUNZIONALE IMPIANTO DI RISALITA ZOCCHI	0,00	422.366,65	422.366,65
U0701202	25230.1	REALIZZAZIONE LAVORI DI RINNOVO E POTENZIAMENTO IMPIANTO DI RISALITA BARARD	0,00	242.875,77	242.875,77

Variazioni apportate al bilancio di previsione

U5002403	42065.1	QUOTA CAPITALE PER AMMORTAMENTO MUTUO PER REALIZZAZIONE POLI VALENTE DI LAVONE POSIZIONE 4465438/00 - 2006/2025	11.182,00	11.639,41	457,41
U5002403	42854.1	QUOTA CAPITALE AMMORTAMENTO MUTUO REALIZZAZIONE COLLETTORE MEDIA E BASSA VALLE-3 LOTTO - POSIZ. 4465824/00 - 2006/2025	122.924,00	127.952,78	5.028,78
U5002403	43000.1	QUOTA CAPITALE MUTUO PER MANUTENZIONE STRAORD. ED EFFICIENT. ENERG. I.I.S. PRIMO LEVI LUMEZZANE	5.500,00	5.692,04	192,04
U5002403	43005.1	QUOTA CAPITALE MUTUO OPERE DI MANUTENZIONE ED EFFICIENT. ENERGETICO I.I.S. PRIMO LEVI SAREZZO	7.200,00	7.456,06	256,06
U5002403	43556.1	QUOTA CAPITALE PER AMMORTAMENTO MUTUO CONTRATTO PER LA REALIZZAZIONE DELL'IMPIANTO FOTOVOLTAICO POS.4514320/00 2010-2029	13.533,00	14.256,27	723,27
U5002403	43557.1	QUOTA CAPITALE MUTUI SISTEMAZIONE SCUOLA CONSORTILE DI LAVONE	25.000,00	31.948,71	6.948,71
Maggiori spese			5.081.039,00	20.370.346,81	15.289.307,81

Minori Spese

<i>Pdc</i>	<i>Capitolo</i>	<i>Descrizione</i>	<i>Previsioni iniziali</i>	<i>Previsioni definitive</i>	<i>Variazioni</i>
U5001107	12071.1	INTERESSI PASSIVI SU MUTUO PER POLIVALENTE DI LAVONE - POSIZIONE 4465438/00 2006/2025	1.303,00	845,59	-457,41
U5001107	12868.1	INTERESSI SU AMMORTAMENTO MUTUO PER LAVORI DI REALIZZAZIONE COLLETTORE FOGNARIO M. E. B. VALLE 3 LOTTO POSIZ. 4465824/00	14.323,00	9.294,22	-5.028,78
U5001107	13555.1	INTERESSI PASSIVI RELATIVI AL MUTUO PER LA REALIZZAZIONE DEL L'IMPIANTO FOTOVOLTAICO POSIZ.4514320/00 2010-2029	5.698,00	4.974,73	-723,27
U5001107	13900.1	INTERESSI PASSIVI SU MUTUO CASSA DEPOSITI E PRESTITI X MANUT STRAORD. ED EFFICIENT. ENERG. I.I.S. PRIMO LEVI LUMEZZANE	5.500,00	5.307,96	-192,04
U5001107	13905.1	INTERESSI PASSIVI SU MUTUO CASSA DEPOSITI E PRESTITI X MANUT ED EFFICIENT. ENERGETICO I.I.S. PRIMO LEVI SAREZZO	7.100,00	6.843,94	-256,06
Minori Spese			33.924,00	27.266,44	-6.657,56

Quadro riassuntivo residui attivi e passivi

Entrate

	<i>Residui definitivi</i>	<i>Riscossioni</i>	<i>Residui da riportare</i>	<i>Maggiori o minori residui</i>
Titolo 1 - Entrate correnti di natura tributaria, contributiva e perequativa	0,00	0,00	0,00	0,00
Titolo 2 - Trasferimenti correnti	1.648.886,37	653.704,12	999.671,54	4.489,29
Titolo 3 - Entrate extratributarie	865.931,99	500.045,55	366.195,15	308,71
Titolo 4 - Entrate in conto capitale	23.771.879,74	4.880.636,31	18.891.243,43	0,00
Titolo 5 - Entrate da riduzione di attività finanziarie	0,00	0,00	0,00	0,00
Titolo 6 - Accensione Prestiti	0,00	0,00	0,00	0,00
Titolo 7 - Anticipazioni da istituto tesoriere/cassiere	0,00	0,00	0,00	0,00
Titolo 9 - Entrate per conto terzi e partite di giro	65.797,51	42.570,41	23.227,10	0,00
Entrate	26.352.495,61	6.076.956,39	20.280.337,22	4.798,00

Spese

	<i>Residui definitivi</i>	<i>Pagamenti</i>	<i>Residui da riportare</i>	<i>Minori residui</i>
Titolo 1 - Spese correnti	5.052.188,16	2.506.718,21	2.545.469,95	0,00
Titolo 2 - Spese in conto capitale	24.738.980,48	6.180.102,80	18.558.877,68	0,00
Titolo 3 - Spese per incremento attività finanziarie	0,00	0,00	0,00	0,00
Titolo 4 - Rimborso Prestiti	0,00	0,00	0,00	0,00
Titolo 5 - Chiusura Anticipazioni ricevute da istituto tesoriere/cassiere	0,00	0,00	0,00	0,00
Titolo 7 - Uscite per conto terzi e partite di giro	638.741,15	519.692,58	119.048,57	0,00
Spese	30.429.909,79	9.206.513,59	21.223.396,20	0,00

Riconciliazione servizi conto terzi

TITOLO 9 - ENTRATE PER CONTO TERZI E PARTITE DI GIRO

Codice	Capitolo	Descrizione	Prev. iniziale	Prev. definitiva	%	Accertamenti	%	Riscossioni	%
E910001	801.1	RITENUTE PER SCISSIONE CONTABILE I.V.A. (SPLIT PAYMENT)	800.000,00	800.000,00	100,00%	484.682,61	60,59%	484.682,61	100,00%
E910002	794.1	RITENUTE PREVIDENZIALI ED ASSISTENZIALI AL PERSONALE	90.000,00	90.000,00	100,00%	37.300,91	41,45%	37.300,91	100,00%
E910002	795.1	RITENUTE ERARIALI	350.000,00	350.000,00	100,00%	144.908,43	41,40%	144.908,43	100,00%
E910002	796.1	ALTRE RITENUTE AL PERSONALE PER CONTO TERZI	8.000,00	8.000,00	100,00%	665,39	8,32%	665,39	100,00%
E910099	800.1	RIMBORSO ANTICIPAZIONI PER SERVIZIO DI ECONOMATO	11.000,00	11.000,00	100,00%	11.000,00	100,00%	0,00	0,00%
E920004	797.1	DEPOSITI CAUZIONALI	80.000,00	80.000,00	100,00%	0,00	0,00%	0,00	
E920099	798.1	RIMBORSO SPESE PER SERVIZI PER CONTO TERZI	500.000,00	500.000,00	100,00%	64.414,27	12,88%	58.414,27	90,69%
TITOLO 9 - ENTRATE PER CONTO TERZI E PARTITE DI GIRO			1.839.000,00	1.839.000,00	100,0%	742.971,61	40,4%	725.971,61	97,7%

TITOLO 7 - USCITE PER CONTO TERZI E PARTITE DI GIRO

Codice	Capitolo	Descrizione	Prev. iniziale	Prev. definitiva	%	Impegni	%	Pagamenti	%
U9901701	781.1	ALTRE RITENUTE AL PERSONALE PER CONTO TERZI	8.000,00	8.000,00	100,00%	665,39	8,32%	665,39	100,00%
U9901701	782.1	RITENUTE PREVIDENZIALI ED ASSISTENZIALI AL PERSONALE	90.000,00	90.000,00	100,00%	37.300,91	41,45%	37.300,91	100,00%
U9901701	784.1	RITENUTE ERARIALI	350.000,00	350.000,00	100,00%	144.908,43	41,40%	144.264,88	99,56%
U9901701	791.1	VERSAMENTO DELLE RITENUTE PER SCISSIONE CONTABILE I.V.A. (SP LIT PAYMENT)	800.000,00	800.000,00	100,00%	484.682,61	60,59%	471.801,31	97,34%
U9901701	792.1	ANTICIPAZIONE DI FONDI PER SERVIZIO ECONOMATO	11.000,00	11.000,00	100,00%	11.000,00	100,00%	6.000,00	54,55%
U9901702	780.1	RESTITUZIONE DI DEPOSITI CAUZIONALI	80.000,00	80.000,00	100,00%	0,00	0,00%	0,00	
U9901702	790.1	SPESE PER SERVIZI PER CONTO TERZI	500.000,00	500.000,00	100,00%	64.414,27	12,88%	47.427,69	73,63%
TITOLO 7 - USCITE PER CONTO TERZI E PARTITE DI GIRO			1.839.000,00	1.839.000,00	100,0%	742.971,61	40,4%	707.460,18	95,2%

Il pareggio dei servizi per conto di terzi è verificato

VERIFICA EQUILIBRI

EQUILIBRIO ECONOMICO-FINANZIARIO	COMPETENZA (ACCERTAMENTI E IMPEGNI IMPUTATI ALL'ESERCIZIO)
A) Fondo pluriennale vincolato per spese correnti iscritto in entrata	(+) 2.439.597,38
AA) Recupero disavanzo di amministrazione esercizio precedente	(-) 0,00
Q1) Fondo pluriennale vincolato per spese Titolo 2.04 Altri trasferimenti in conto capitale iscritto in entrata	(+) 0,00
B) Entrate Titoli 1.00 - 2.00 - 3.00	(+) 6.032.034,60
- di cui per estinzione anticipata di prestiti	0,00
C) Entrate Titolo 4.02.06 - Contributi agli investimenti direttamente destinati al rimborso dei prestiti da amministrazioni pubbliche	(+) 0,00
D) Spese Titolo 1.00 - Spese correnti	(-) 8.023.297,61
- di cui spese correnti non ricorrenti finanziate con utilizzo del risultato di amministrazione	0,00
D1) Fondo pluriennale vincolato di parte corrente (di spesa)	(-) 0,00
E) Spese Titolo 2.04 - Altri trasferimenti in conto capitale	(-) 0,00
E1) Fondo pluriennale vincolato di spesa - titolo 2.04 Altri trasferimenti in conto capitale	(-) 0,00
F1) Spese Titolo 4.00 - Quote di capitale amm.to dei mutui e prestiti obbligazionari	(-) 205.861,22
- di cui per estinzione anticipata di prestiti	0,00
F2) Fondo anticipazioni di liquidità	(-) 0,00
G) SOMMA FINALE (G=A-AA+Q1+B+C-D-D1-D2-E-E1-F1-F2)	242.473,15
ALTRE POSTE DIFFERENZIALI, PER ECCEZIONI PREVISTE DA NORME DI LEGGE E DAI PRINCIPI CONTABILI, CHE HANNO EFFETTO SULL'EQUILIBRIO EX ARTICOLO 162, COMMA 6, DEL TESTO UNICO DELLE LEGGI SULL'ORDINAMENTO DEGLI ENTI LOCALI	
H) Utilizzo avanzo di amministrazione per spese correnti e per rimborso di prestiti	(+) 71.000,00
- di cui per estinzione anticipata di prestiti	0,00
I) Entrate di parte capitale destinate a spese correnti in base a specifiche disposizioni di legge o dei principi contabili	(+) 0,00
- di cui per estinzione anticipata di prestiti	0,00
L) Entrate di parte corrente destinate a spese di investimento in base a specifiche disposizioni di legge o dei principi contabili	(-) 0,00
M) Entrate da accensione di prestiti destinate a estinzione anticipata dei prestiti	(+) 0,00
O1) RISULTATO DI COMPETENZA DI PARTE CORRENTE (O1=G+H+I+L+M)	313.473,15
- Risorse accantonate di parte corrente stanziare nel bilancio dell'esercizio 2024	(-) 0,00
- Risorse vincolate di parte corrente nel bilancio	(-) 0,00
O2) EQUILIBRIO DI BILANCIO DI PARTE CORRENTE	(-) 313.473,15
- Valutazione accantonamenti di parte corrente effettuata in sede di rendiconto (+) (-)	(-) 0,00
O3) EQUILIBRIO COMPLESSIVO DI PARTE CORRENTE	313.473,15
P) Utilizzo avanzo di amministrazione per spese di investimento	(+) 141.500,00

VERIFICA EQUILIBRI

EQUILIBRIO ECONOMICO-FINANZIARIO	COMPETENZA (ACCERTAMENTI E IMPEGNI IMPUTATI ALL'ESERCIZIO)
Q) Fondo pluriennale vincolato per spese in conto capitale iscritto in entrata	(+) 0,00
Q1) Fondo pluriennale vincolato per spese Titolo 2.04 Altri trasferimenti in conto capitale iscritto in entrata	(-) 0,00
J2) Fondo pluriennale vincolato per spese Titolo 3.01 Acquisizioni di attività finanziarie iscritto in entrata	(+) 0,00
R) Entrate Titoli 4.00-5.00-6.00	(+) 10.123.317,55
C) Entrate Titolo 4.02.06 - Contributi agli investimenti direttamente destinati al rimborso dei prestiti da amministrazioni pubbliche	(-) 0,00
I) Entrate di parte capitale destinate a spese correnti in base a specifiche disposizioni di legge o dei principi contabili	(-) 0,00
S1) Entrate Titolo 5.02 per Riscossione crediti di breve termine	(-) 0,00
S2) Entrate Titolo 5.03 per Riscossione crediti di medio-lungo termine	(-) 0,00
T) Entrate Titolo 5.04 relative a Altre entrate per riduzione di attività finanziarie	(-) 0,00
L) Entrate di parte corrente destinate a spese di investimento in base a specifiche disposizioni di legge o dei principi contabili	(+) 0,00
M) Entrate da accensione di prestiti destinate a estinzione anticipata dei prestiti	(-) 0,00
U) Spese Titolo 2.00 - Spese in conto capitale	(-) 10.211.427,48
U1) Fondo pluriennale vincolato in c/capitale (di spesa)	(-) 0,00
V) Spese Titolo 3.01 per Acquisizioni di attività finanziarie	(-) 0,00
Y2) Fondo pluriennale vincolato per spese Titolo 3.01 Acquisizioni di partecipazioni finanziarie iscritto in spesa	(-) 0,00
E) Spese Titolo 2.04 - Altri trasferimenti in conto capitale	(+) 0,00
E1) Fondo pluriennale vincolato di spesa - titolo 2.04 Altri trasferimenti in conto capitale	(+) 0,00
Z1) RISULTATO DI COMPETENZA IN C/CAPITALE (Z1 = P+Q-Q1+J2+R-C-I-S1-S2-T+L-M-U-U1-U2-V-Y2+E+E1)	53.390,07
Z/1) Risorse accantonate in c/capitale stanziate nel bilancio dell'esercizio 2024	0,00
- Risorse vincolate in c/capitale nel bilancio	0,00
Z2) EQUILIBRIO DI BILANCIO IN C/CAPITALE	53.390,07
- Variazione accantonamenti in c/capitale effettuata in sede di rendiconto (+)/(-)	0,00
Z3) EQUILIBRIO COMPLESSIVO IN C/CAPITALE	53.390,07
J) Utilizzo risultato di amministrazione per l'incremento di attività finanziarie	(+) 0,00
J1) Fondo pluriennale vincolato per incremento di attività finanziarie iscritto in entrata	(+) 0,00
J2) Fondo pluriennale vincolato per spese Titolo 3.01 Acquisizioni di attività finanziarie iscritto in entrata	(-) 0,00
S1) Entrate Titolo 5.02 per Riscossione crediti di breve termine	(+) 0,00
S2) Entrate Titolo 5.03 per Riscossione crediti di medio-lungo termine	(+) 0,00
T) Entrate Titolo 5.04 relative a Altre entrate per riduzioni di attività finanziarie	(+) 0,00
X1) Spese Titolo 3.02 per Concessione crediti di breve termine	(-) 0,00
X2) Spese Titolo 3.03 per Concessione crediti di medio-lungo termine	(-) 0,00

VERIFICA EQUILIBRI

EQUILIBRIO ECONOMICO-FINANZIARIO	COMPETENZA (ACCERTAMENTI E IMPEGNI IMPUTATI ALL'ESERCIZIO)
Y) Spese Titolo 3.04 per Altre spese per incremento di attività finanziarie	(-) 0,00
Y1) Fondo pluriennale vincolato per incremento di attività finanziarie (di spesa)	(-) 0,00
Y2) Fondo pluriennale vincolato per spese Titolo 3.01 Acquisizioni di attività finanziarie iscritto in spesa	(+) 0,00
W1) RISULTATO DI COMPETENZA (W1 = O1+Z1+J+J1-J2+S1+S2+T-X1-X2-Y-Y1+Y2)	366.863,22
- Risorse accantonate stanziate nel bilancio dell'esercizio 2024	(-) 0,00
- Risorse vincolate nel bilancio	(-) 0,00
W2) EQUILIBRIO DI BILANCIO	366.863,22
- Variazione accantonamenti effettuata in sede di rendiconto	0,00
W3) EQUILIBRIO COMPLESSIVO	366.863,22

Saldo corrente ai fini della copertura degli investimenti pluriennali:

O1) Risultato di competenza di parte corrente	313.473,15
Utilizzo risultato di amministrazione per il finanziamento di spese correnti ricorrenti e per il rimborso dei prestiti al netto del fondo anticipazione di liquidità	(-) 71.000,00
Entrate non ricorrenti che non hanno dato copertura a impegni	(-) 0,00
- Risorse accantonate di parte corrente stanziate nel bilancio dell'esercizio 2024 ⁽¹⁾	(-) 0,00
- Variazione accantonamenti di parte corrente effettuata in sede di rendiconto (+)/(-) ⁽²⁾	(-) 0,00
- Risorse vincolate di parte corrente nel bilancio ⁽³⁾	(-) 0,00
Equilibrio di parte corrente ai fini della copertura degli investimenti pluriennali	242.473,15

A) Indicare l'importo iscritto in entrata del conto del bilancio alla corrispondente voce riguardante il fondo pluriennale vincolato.

C) Si tratta delle entrate in conto capitale relative ai soli contributi agli investimenti destinati al rimborso prestiti corrispondenti alla voce del piano dei conti finanziario con codifica E.4.02.06.00.000.

D1) Indicare l'importo complessivo delle voci relative al corrispondente fondo pluriennale vincolato risultante in spesa del conto del bilancio.

E) Si tratta delle spese del titolo 2 per trasferimenti in conto capitale corrispondenti alla voce del piano dei conti finanziario con codifica U.2.04.00.00.000.

Q) Indicare l'importo iscritto in entrata del conto del bilancio alla corrispondente voce riguardante il fondo pluriennale vincolato.

S1) Si tratta delle entrate del titolo 5 limitatamente alle riscossione crediti di breve termine corrispondenti alla voce del piano dei conti finanziario con codifica E.5.02.00.00.000.

S2) Si tratta delle entrate del titolo 5 limitatamente alle riscossione crediti di medio-lungo termine corrispondenti alla voce del piano dei conti finanziario con codifica E.5.03.00.00.000.

T) Si tratta delle entrate del titolo 5 limitatamente alle altre entrate per riduzione di attività finanziarie corrispondenti alla voce del piano dei conti finanziario con codifica E.5.04.00.00.000.

U1) Indicare l'importo complessivo delle voci relative al corrispondente fondo pluriennale vincolato risultante in spesa del conto del bilancio.

X1) Si tratta delle spese del titolo 3 limitatamente alle concessione crediti di breve termine corrispondenti alla voce del piano dei conti finanziario con codifica U.3.02.00.00.000.

X2) Si tratta delle spese del titolo 3 limitatamente alle concessione crediti di medio-lungo termine corrispondenti alla voce del piano dei conti finanziario con codifica U.3.03.00.00.000.

Y) Si tratta delle spese del titolo 3 limitatamente alle altre spese per incremento di attività finanziarie corrispondenti alla voce del piano dei conti finanziario con codifica U.3.04.00.00.000.

(1) Inserire la quota corrente del totale della colonna c) dell'allegato a/1 "Elenco analitico delle risorse accantonate nel risultato di amministrazione" al netto dell'accantonamento al fondo anticipazioni di liquidità, già considerato ai fini della determinazione del saldo di parte corrente.

(2) Inserire la quota corrente del totale della colonna d) dell'allegato a/1 "Elenco analitico delle risorse accantonate nel risultato di amministrazione" al netto dell'accantonamento al Fondo.

(3) Inserire l'importo della quota corrente della prima colonna della riga n) dell'allegato a/2 "Elenco analitico delle risorse vincolate nel risultato di amministrazione" al netto delle quote correnti vincolate al 31/12 finanziate dal risultato di amministrazione iniziale.