

VERBALE DI DELIBERAZIONE DELL'ASSEMBLEA

OGGETTO: PRESENTAZIONE DEL BILANCIO DI PREVISIONE TRIENNIO 2020-2022. DELLA NOTA INTEGRATIVA AL BILANCIO DI PREVISIONE 2020 - 2022 E DELLA NOTA DI AGGIORNAMENTO AL DOCUMENTO UNICO DI PROGRAMMAZIONE TRIENNIO 2020 - 2022

L'anno **duemiladiciannove** addì **ventinove** del mese di **novembre** nella Sala Assembleare della dell'ente è stato convocato per le ore **17.30** nei modi e con le formalità stabilite dalla Legge, **P'Assemblea**, in sessione **straordinaria** ed in seduta di convocazione.

All'appello risultano presenti:

1	ROSSINI MANOLO	SINDACO	Presente
2	GHIDONI SARA	SINDACO	Presente
3	MONTINI ANTONELLA	SINDACO	Assente
4	SAMBRICI CESARE	SINDACO	Presente
5	TONASSI FAUSTO	DELEGATO	Presente
6	DAMIOLINI AGOSTINO	SINDACO	Presente
7	LANCELLOTTI PIERANGELO	SINDACO	Presente
8	BERTELLI MAURO	SINDACO	Presente
9	BETTINSOLI BRUNO	SINDACO	Presente
10	FACCHINI JOSEHF	SINDACO	Assente
11	BERTUSSI DIEGO	SINDACO	Presente
12	MEDAGLIA SABRINA	DELEGATA	Presente
13	BERTOLI TIZIANO	SINDACO	Presente
14	GIPPONI OLIVIERO	SINDACO	Presente
15	BONIOTTI VALENTINA	SINDACO	Assente
16	ONGARO DONATELLA	SINDACO	Presente
17	FERRI GERARDO	SINDACO	Presente
18	GIRAUDINI GIANMARIA	SINDACO	Presente

Totale Presenti: 15

Totale Assenti: 3

Assiste il Segretario **Armando Sciatti**.

Il Presidente sig. **Massimo Ottelli** nella qualità di Presidente, riconosciuto legale il numero degli intervenuti, dichiara aperta la seduta per la trattazione dell'oggetto suindicato.

Deliberazione N. **38**

OGGETTO: PRESENTAZIONE DEL BILANCIO DI PREVISIONE TRIENNIO 2020-2022. DELLA NOTA INTEGRATIVA AL BILANCIO DI PREVISIONE 2020 - 2022 E DELLA NOTA DI AGGIORNAMENTO AL DOCUMENTO UNICO DI PROGRAMMAZIONE TRIENNIO 2020 - 2022

L'ASSEMBLEA

Visti

- L'art. 174 del D. Lgs. 18 agosto 2000, n. 267, che attribuisce alla Giunta il compito di presentare all'organo assembleare lo schema di bilancio di previsione, i relativi allegati e il Documento Unico di Programmazione entro il 15 novembre di ogni anno secondo quanto stabilito dal regolamento di contabilità;

- l'art. 151 del D. Lgs. 18 agosto 2000, n. 267, che fissa al 28 febbraio il termine per l'approvazione, da parte dell'assemblea, del bilancio di previsione e dei suoi allegati e che prevede che il termine possa essere differito con decreto del Ministro dell'Interno;

- il Decreto Legislativo 18 agosto 2000, n. 267 che fissa i principi dell'ordinamento istituzionale, finanziario e contabile degli enti locali;

- il Decreto Legislativo n. 118/2011 "Disposizioni in materia di armonizzazione dei sistemi contabili e degli schemi di bilancio delle Regioni, degli enti locali e dei loro organismi", così come integrato dal Decreto Legislativo n. 126/2014;

- l'art. n. 5 del Regolamento di Contabilità, approvato con delibere Assembleari n. 20 e 23 rispettivamente del 16/06/2001 e 29/09/2001 che stabilisce la procedura e i tempi per la formazione e approvazione del Bilancio di previsione tra i quali è prescritta la presentazione all'Assemblea dei documenti facenti parte il bilancio di previsione 2017-2019;

Vista la deliberazione della Giunta esecutiva n. 138 del 20/11/2019 con la quale sono stati approvati gli schemi di Bilancio di previsione 2020-2022, della nota integrativa al Bilancio di Previsione 2020-2022, della nota di aggiornamento al D.U.P Documento Unico di Programmazione 2020-2022;

Dato atto che l'Ente non rientra negli obblighi previsti dall'articolo 1, commi 707-734, della già citata legge 28 dicembre 2015 n. 208, commi che hanno abrogato la normativa relativa al patto di stabilità interno, introducendo il nuovo saldo di competenza finale;

Considerato che

- con deliberazione dell'Assemblea n. 32 del 12/04/2017 è stato approvato il Rendiconto della gestione all'esercizio finanziario 2018, dal quale emerge un risultato d'amministrazione di € 1.252.016,47;

- l'articolo 187 del TUEL, così come novellato, disciplina le modalità di utilizzo dell'avanzo di amministrazione presunto;

Dato atto che

- con deliberazione della Giunta esecutiva n. 130 del 23/10/2019 sono stati adottati gli schemi del programma biennale 2020-2021 degli acquisti di forniture e servizi e del programma triennale 2020-2022 delle opere pubbliche ed elenco annuale 2020;

Dato atto inoltre che

- ai sensi dell'art. 165, c. 7 del novellato Decreto legislativo 18 agosto 2000 n. 267, come prima voce dell'entrata degli schemi di bilancio è inserito il fondo pluriennale vincolato, mentre in spesa il fondo pluriennale è incluso nei singoli stanziamenti del bilancio stesso;

- le previsioni di bilancio sono coerenti con le disposizioni di cui al Decreto legge n. 78/2010 convertito con Legge 122/2010 per quanto riguarda la riduzione dei costi degli apparati amministrativi e le riduzioni di spesa ivi previste;

- i documenti di programmazione dell'Ente sono stati redatti in conformità ai principi contenuti negli art. 4 e 5 del D. Lgs. n. 150/2009 e sono coerenti con le fasi del ciclo di gestione della performance;

Richiamati inoltre:

- l'articolo 151 comma 1 del decreto legislativo n. 267/2000 (TUEL), così come novellato, che recita:

“Gli enti locali ispirano la propria gestione al principio della programmazione. A tal fine presentano il Documento unico di programmazione entro il 31 luglio di ogni anno e deliberano il bilancio di previsione finanziario entro il 31 dicembre, riferiti ad un orizzonte temporale almeno triennale”;

- l'articolo 170, comma 1, del TUEL che reca inoltre:

“Entro il 15 novembre di ciascun anno, con lo schema di delibera del bilancio di previsione finanziario, la Giunta presenta al Consiglio la nota di aggiornamento del Documento unico di programmazione [...]”

- l'articolo 174, comma 1, del TUEL, così come modificato dall'art. 9-bis del decreto legge n. 113/2016 (convertito con modificazioni dalla legge n. 160/2016) che reca inoltre:

“Lo schema di bilancio di previsione, finanziario e il Documento unico di programmazione sono predisposti dall'organo esecutivo e da questo presentati all'organo consiliare unitamente agli allegati entro il 15 novembre di ogni anno secondo quanto stabilito dal regolamento di contabilità”;

DATO ATTO che sulla proposta della presente deliberazione sono stati acquisiti, per quanto di rispettiva competenza, i pareri favorevoli del Direttore in qualità di Responsabile dell'Area finanziaria, in ordine alla regolarità tecnica e contabile, ai sensi dell'art. 49, comma 1, del T.U.E.L. D.Lgs. 18.08.2000, n. 267;

PRENDE ATTO

1. della Presentazione degli Schemi di Bilancio di previsione 2020-2022, della nota integrativa al Bilancio di Previsione 2020 della nota di aggiornamento al D.U.P Documento Unico di Programmazione 2020-2022.

Letto, confermato e sottoscritto

IL PRESIDENTE

Massimo Ottelli

IL SEGRETARIO

Armando Sciatti

ATTESTAZIONE E PARERE TECNICO

(Ai sensi del Decreto Legislativo 18/08/2000 n. 267)

Il/La sottoscritto/a Armando Sciatti

Responsabile del **Direzione**

esprime parere **FAVOREVOLE** attestante la regolarità e la correttezza dell'azione amministrativa e, contestualmente, ai sensi dell'Art. 147 bis del Testo Unico delle leggi sull'ordinamento Enti Locali, approvato con Decreto Legislativo n. 267/2000 e s.m.i. assicura l'avvenuto controllo preventivo di regolarità amministrativa.

Il Responsabile dell'Area

Armando Sciatti

Gardone V.T., 29.11.2019

Documento informatico firmato digitalmente ai sensi del TU D.P.R. n. 445/2000 e del D.Lgs.n. 82/2005 e rispettive norme collegate, il quale sostituisce il documento cartaceo e la firma autografa. DPCM 13 novembre 2014, art. 17 comma 2.

ATTESTAZIONE E PARERE CONTABILE

(Ai sensi del Decreto Legislativo 18/08/2000 n. 267)

Il sottoscritto Armando Sciatti Responsabile del Servizio Finanziario, ai sensi e per gli effetti di cui agli artt. 49 comma 1 e 147 bis comma 1, D.Lgs. 18/08/2000 n. 267, esprime il parere **FAVOREVOLE** in ordine alla regolarità contabile dichiarando che il seguente atto non ha riflesso sul bilancio.

Il Responsabile del Servizio Finanziario

Armando Sciatti

Gardone V.T., 29.11.2019

Documento informatico firmato digitalmente ai sensi del TU D.P.R. n. 445/2000 e del D.Lgs.n. 82/2005 e rispettive norme collegate, il quale sostituisce il documento cartaceo e la firma autografa. DPCM 13 novembre 2014, art. 17 comma 2.

REFERTO DI PUBBLICAZIONE

(Ai sensi del Decreto Legislativo 18/08/2000 n. 267)

Copia della presente deliberazione viene pubblicata all'Albo Online di questa Comunità Montana per 15 giorni consecutivi a partire dal **18.12.2019**

Il dipendente incaricato


Itala Borghetti

Gardone V.T., 18.12.2019

Documento informatico firmato digitalmente ai sensi del TU D.P.R. n. 445/2000 e del D.Lgs.n. 82/2005 e rispettive norme collegate, il quale sostituisce il documento cartaceo e la firma autografa. DPCM 13 novembre 2014, art. 17 comma 2.



**COMUNITA' MONTANA
DI VALLE TROMPIA**



**Bilancio
di previsione
2020 - 2022**

SOMMARIO

NOTA INTEGRATIVA AL BILANCIO DI PREVISIONE 2020-2022
ENTRATE PER TITOLI E TIPOLOGIE
SPESE PER MISSIONI, PROGRAMMI E TITOLI
RIEPILOGO GENERALE ENTRATE PER TITOLI
RIEPILOGO GENERALE SPESE PER TITOLI
RIEPILOGO GENERALE SPESE PER MISSIONI
RIEPILOGO DELLE SPESE PER MACROAGGREGATI
ALLEGATI
BILANCIO DI PREVISIONE 2020-2022 (PER CAPITOLI)

COMUNITÀ MONTANA DI VALLE TROMPIA

Provincia DI BRESCIA



**NOTA INTEGRATIVA AL
BILANCIO DI
PREVISIONE 2020-2022**

NOTA INTEGRATIVA AL BILANCIO DI PREVISIONE 2020-2022

L'approvazione del Bilancio di Previsione rappresenta un momento delicato ed importante nella vita amministrativa dell'Ente Locale, non solo sotto l'aspetto politico, ma anche sotto i profili tecnici e contabili.

Il valore programmatico del bilancio di previsione assume, oggi più che mai, assoluta rilevanza nell'ambito della vita amministrativa di un Ente, considerato il contingente contesto socio economico caratterizzato da una crisi a livello globale che si riflette pesantemente su ogni singola Comunità locale, nonché le importanti innovazioni normative in materia di federalismo fiscale. Ecco quindi che la capacità gestionale delle Amministrazioni Comunali costituisce un aspetto fondamentale che, pur nell'ambito delle competenze attribuite alle stesse Amministrazioni dalla normativa vigente, deve essere tesa a fornire il maggior sostegno possibile alle singole realtà locali, garantendo e potenziando in ogni caso quei servizi e quelle infrastrutture che rappresentano risposte imprescindibili ai bisogni dei cittadini.

La presente nota integrativa viene redatta ai sensi di quanto previsto dall'allegato n. 1/4 "Principio contabile applicato concernente la programmazione di bilancio" richiamato dall'art. 3 del Decreto Legislativo 23 giugno 2011 n. 118 così come modificato dal decreto Legislativo 10 agosto 2014 n. 126, relativo alla disciplina concernente i sistemi contabili e gli schemi di bilancio delle Regioni, degli enti locali e dei loro enti ed organismi, di cui all'articolo 36 del decreto legislativo 23 giugno 2011, n. 118.

La nota integrativa integra i dati quantitativi esposti negli schemi di bilancio al fine di rendere più chiara e significativa la lettura dello stesso e svolge le seguenti funzioni:

- *descrittiva*: illustra i dati che per la loro sinteticità non possono essere pienamente compresi;
- *informativa*: apporta ulteriori dati non inseriti nei documenti di bilancio, che hanno una struttura fissa e non integrabile;
- *esplicativa*: indica le motivazioni delle ipotesi assunte e dei criteri di valutazione adottati per la determinazione dei valori di bilancio.

I criteri di valutazione adottati per la formulazione delle previsioni

Le previsioni triennali di entrata e di spesa rispettano i principi contabili dell'annualità, dell'unità, dell'universalità, dell'integrità, della veridicità, dell'attendibilità, della correttezza, della chiarezza e comprensibilità, della significatività e rilevanza, della flessibilità, della congruità, della prudenza, della coerenza, della continuità, della costanza, della comparabilità, della verificabilità, della neutralità, della pubblicità, degli equilibri di bilancio e della competenza finanziaria.

Le entrate

La previsione degli stanziamenti di entrata corrente è stata formulata sulla base del criterio della storicità con riferimento alle risultanze rilevabili dagli ultimi tre esercizi. In particolare i criteri utilizzati possono così riassumersi con riferimento alle poste di entrate più significative:

- Fondo di Solidarietà - pari all'ammontare della spettanza 2019;
- Trasferimenti correnti dello Stato - nella misura spettante nell'anno 2019;
- Fitti attivi - sulla base dei contratti in corso.

Le spese

Per quanto riguarda *le spese correnti*, le previsioni sono state formulate sulla base:

- Spese di personale - sulla base dei contratti di lavoro dipendente in corso, tenuto conto dei pensionamenti programmati, in coerenza con il programma triennale di fabbisogno del personale dell'Ente, nel rispetto del limite di spesa di cui al comma 557 e seguenti, dell'articolo 1, della Legge 296/2006;
- Forniture per acquisto beni - sulla base delle effettive disponibilità finanziarie;
- Utenze - sulla base del fabbisogno espresso dagli uffici per il funzionamento dei servizi;
- Interessi e mutui - sulla base dei piani di ammortamento;
- Spese per l'acquisto, manutenzione, noleggio e l'esercizio di autovetture - nei limiti di cui all'articolo 5, comma 2, del D.L. 95/2012;
- Spese per missioni - nei limiti di cui all'articolo 6, comma 12, del D.L. 78/2010;
- Fondo di riserva - nei limiti di cui all'articolo 166, comma 2 ter, del D.Lgs. 267/2000;
- Fondo Crediti Dubbia Esigibilità - si rinvia all'apposito paragrafo.

Le previsioni **di entrata e spesa in conto capitale** sono coerenti con il programma triennale dei lavori pubblici.

- I proventi delle concessioni edilizie sono previsti in linea con lo stanziamento dell'esercizio 2019;
- I proventi delle alienazioni patrimoniali risultano congrui al valore di mercato degli immobili indicati nel Piano delle Alienazioni;
- I trasferimenti ed i contributi in conto capitale per investimenti sulla base di contributi già concessi oppure concedibili sulla base della normativa nazionale e/o regionale vigenti.

L'utilizzo delle entrate in conto capitale rimane, comunque, subordinato alla concreta realizzazione della previsione di entrata, per il tramite del visto di copertura finanziaria da rilasciare ai sensi dell'articolo 153, comma 5, del Testo Unico 18 Agosto 2000, n. 267.

I NUOVI PRINCIPI CONTABILI

Il bilancio di previsione 2020-2022 è redatto ai sensi dell'articolo del D.Lgs. 118/2011 che, dettando le disposizioni in materia di armonizzazione dei sistemi contabili, all'Allegato 1, previsto dall'articolo 3, comma 1, ha individuato i nuovi principi contabili (18 in totale).

Essi sono:

- 1. Principio dell'annualità:** i documenti del sistema bilancio devono essere predisposti a cadenza annuale e si riferiscono ad un periodo di gestione che coincide con l'anno solare.
- 2. Principio dell'unità:** il complesso delle entrate finanzia indistintamente quello delle uscite, salvo diversa disposizione normativa.
- 3. Principio dell'universalità:** il sistema di bilancio deve ricomprendere tutte le operazioni ed i relativi valori finanziari, economici e patrimoniali, riconducibili all'ente locale, al fine di presentare una rappresentazione veritiera e corretta dell'andamento dell'Ente.
- 4. Principio dell'integrità:** nel bilancio di previsione e nel rendiconto non vi devono essere compensazioni di partite. E' quindi vietato iscrivere le entrate al netto delle spese sostenute per la loro riscossione e, parimenti, di registrare le spese ridotte delle correlate entrate.
- 5. Principio della veridicità, attendibilità, correttezza e comprensibilità:** è richiesto di "rappresentare in modo veritiero e corretto la situazione patrimoniale e finanziaria dell'Ente ed il risultato economico dell'esercizio". Sono vietate, quindi, sopravvalutazioni e sottovalutazioni di entrate e di spese. Il sistema di bilancio deve presentare una chiara classificazione delle voci finanziarie, economiche e patrimoniali.
- 6. Principio della significatività e rilevanza:** un'informazione, affinché sia utile, cioè in grado di influenzare le decisioni degli utilizzatori, deve essere significativa per le loro esigenze informative. Pertanto, l'esattezza dei dati di bilancio è legata alla correttezza dei procedimenti di valutazione adottati nella redazione del bilancio di previsione, del rendiconto e del bilancio d'esercizio.
- 7. Principio della flessibilità:** all'interno del sistema bilancio di previsione è prevista la possibilità di modificare i documenti contabili di programmazione e previsione per fronteggiare circostanze imprevedibili e straordinarie che si possono manifestare durante la gestione.
- 8. Principio della congruità:** comporta la verifica dell'adeguatezza dei mezzi disponibili rispetto ai fini stabiliti, valutata in relazione agli obiettivi programmati e agli andamenti storici, e con riguardo anche al riflesso sugli impegni pluriennali.
- 9. Principio della prudenza:** comporta l'iscrizione in bilancio delle sole componenti positive che ragionevolmente saranno disponibili nel periodo amministrativo considerato, mentre le componenti negative sono limitate alle sole voci degli impegni sostenibili e direttamente collegate alle risorse previste. Occorre evitare, in sede di programmazione, di sovrastimare le entrate e/o sottostimare le spese, pena il conseguimento, in fase di gestione, di squilibri gestionali.

10. Principio della coerenza: implica la presenza di un nesso logico tra la programmazione, la previsione, gli atti di gestione e la rendicontazione. I documenti contabili, infatti, devono essere strumentali al perseguimento dei medesimi obiettivi.

11. Principio della continuità e della costanza: si applica al fine di salvaguardare gli equilibri economico-finanziari, permettere il loro perdurare nel tempo e, unitamente alla continuità nell'applicazione dei principi contabili e di valutazione, di consentire la comparabilità delle valutazioni tra i documenti contabili.

12. Principio della comparabilità e della verificabilità: gli utilizzatori delle informazioni del bilancio devono essere in grado di comparare nel tempo le informazioni di poste economiche, finanziarie e patrimoniali del sistema di bilancio, per poterne valutare gli andamenti. Inoltre, tutte le informazioni fornite dal sistema di bilancio devono essere verificabili attraverso la ricostruzione del procedimento valutativo seguito.

13. Principio della neutralità: la redazione dei documenti contabili si fonda su principi contabili indipendenti ed imparziali, evitando, quindi, di favorire gli interessi o le esigenze di gruppi particolari. La neutralità sussiste in tutto il procedimento formativo del sistema di bilancio.

14. Principio della pubblicità: il sistema di bilancio assolve una funzione informativa nei confronti degli utilizzatori dei documenti contabili. E' compito dell'Ente rendere effettiva tale funzione assicurando ai cittadini ed agli organismi di partecipazione la conoscenza dei contenuti significativi e caratteristici del bilancio annuale e dei suoi allegati.

15. Principio dell'equilibrio di bilancio: la norma individua due profili di pareggio, uno complessivo e l'altro di parte corrente. Il pareggio finanziario complessivo consiste nella eguaglianza tra il totale delle entrate che si prevede di accertare ed il totale delle spese che si prevede di impegnare. Il pareggio finanziario di parte corrente garantisce la salvaguardia dell'equilibrio finanziario di breve termine, imponendo il rispetto del pareggio fra entrate correnti (primi tre titoli dell'entrata: entrate tributarie, derivanti da contributi e trasferimenti ed extratributarie) e spese correnti (primo titolo della spesa) sommate alle quote di capitale delle rate di ammortamento dei mutui e dei prestiti obbligazionari. Se la suddetta situazione corrente è positiva, l'avanzo che si è determinato ("avanzo economico") può essere utilizzato come ulteriore fonte di finanziamento delle spese d'investimento.

16. Principio della competenza finanziaria: criterio di imputazione agli esercizi finanziari delle obbligazioni giuridicamente perfezionate attive e passive (accertamenti ed impegni).

17. Principio della competenza economica: questo principio rappresenta il criterio con il quale sono imputati gli effetti delle diverse operazioni ed attività amministrative che la singola amministrazione pubblica svolge durante ogni esercizio e mediante le quali si evidenziano "utilità economiche" cedute e/o acquisite, anche se non direttamente collegate ai relativi movimenti finanziari. Per il principio della competenza economica, l'effetto delle operazioni e degli altri eventi deve essere rilevato contabilmente ed attribuito all'esercizio al quale tali operazioni ed eventi si riferiscono e non a quello in cui si concretizzano i relativi movimenti finanziari.

18. Principio della prevalenza della sostanza sulla forma: le operazioni e i fatti accaduti durante l'esercizio devono essere rilevati contabilmente secondo la loro natura finanziaria, economica e patrimoniale, in conformità alla loro sostanza e non solo secondo le regole e le norme vigenti che ne disciplinano la contabilizzazione formale. In altre parole, la sostanza economica, finanziaria e patrimoniale delle operazioni pubbliche della gestione di ogni Amministrazione rappresenta l'elemento prevalente per la contabilizzazione, la valutazione e l'esposizione dei fatti amministrativi nei documenti del sistema di bilancio.

I VALORI FINANZIARI COMPLESSIVI

Le previsioni di bilancio sono state predisposte, nel pieno e imprescindibile rispetto delle previsioni di bilancio, al fine di dare soddisfazione ai bisogni espressi dalla comunità amministrata.

Le previsioni di competenza finanziaria sono elaborate in coerenza con il principio generale n. 16, e rappresentano le entrate e le spese che si prevede saranno esigibili in ciascuno degli esercizi considerati, anche se la relativa obbligazione è sorta in esercizi precedenti.

La previsione delle entrate rappresenta quanto l'amministrazione ritiene di poter ragionevolmente accertare in ciascun esercizio contemplato nel bilancio, anche nel rispetto dei principi contabili generali dell'attendibilità e della congruità, e rappresenta contabilmente il programma che l'organo di vertice assegna all'organo esecutivo per il reperimento delle risorse finanziarie necessarie al finanziamento delle spese di funzionamento e di investimento.

Anche le previsioni di spesa sono predisposte nel rispetto dei principi contabili generali della veridicità e della coerenza, tenendo conto dei riflessi finanziari delle decisioni descritte nel documento di programmazione, comprese quelle in corso di realizzazione rappresentate dagli impegni già assunti a seguito di obbligazioni giuridicamente perfezionate, esigibili negli esercizi considerati.

Gli stanziamenti di spesa di competenza sono quantificati nella misura necessaria per lo svolgimento delle attività o interventi che sulla base della legislazione vigente daranno luogo, ad obbligazioni esigibili negli esercizi considerati nel bilancio di previsione e sono determinati esclusivamente in relazione alle esigenze funzionali ed agli obiettivi concretamente perseguibili nel periodo cui si riferisce il bilancio di previsione finanziario, restando esclusa ogni quantificazione basata sul criterio della spesa storica incrementale.

Riepilogo delle entrate per titolo

	<i>Residui presunti</i>	<i>Assestato</i>	<i>Previsione di competenza</i>	<i>Previsioni di cassa</i>
Titolo 1 - Entrate correnti di natura tributaria, contributiva e perequativa	0,00	0,00	0,00	0,00
Titolo 2 - Trasferimenti correnti	1.648.031,47	6.352.004,74	6.398.423,00 0,73%	8.046.454,47
Titolo 3 - Entrate extratributarie	2.542.560,14	4.595.790,95	2.448.319,00 -46,73%	4.990.879,14
Titolo 4 - Entrate in conto capitale	5.518.586,72	5.102.911,93	1.460.000,00 -71,39%	6.978.586,72
Titolo 5 - Entrate da riduzione di attività finanziarie	0,00	0,00	0,00	0,00
Titolo 6 - Accensione Prestiti	500.000,00	1.263.000,00	0,00	0,00
Titolo 7 - Anticipazioni da istituto tesoriere/cassiere	0,00	100.000,00	100.000,00 0,00%	100.000,00
Titolo 9 - Entrate per conto terzi e partite di giro	52.334,62	1.238.400,00	1.238.400,00 0,00%	1.290.734,62
Avanzo di amministrazione	0,00	883.084,57	0,00	0,00
Fondo pluriennale vincolato	0,00	900.805,28	0,00	0,00
TOTALE ENTRATE	10.261.512,95	20.435.997,47	11.645.142,00 -43,02%	21.406.654,95

Riepilogo delle uscite per titolo

	<i>Residui presunti</i>	<i>Assestato</i>	<i>Previsione di competenza</i>	<i>Previsioni di cassa</i>
Disavanzo di amministrazione	0,00	0,00	0,00	0,00
Titolo 1 - Spese correnti	3.537.699,30	9.478.132,48	7.792.813,00 -17,78%	11.330.512,30
Titolo 2 - Spese in conto capitale	7.524.487,33	8.625.273,99	1.460.000,00 -83,07%	8.984.487,33
Titolo 3 - Spese per incremento attività finanziarie	0,00	0,00	0,00	0,00
Titolo 4 - Rimborso Prestiti	492.562,76	994.191,00	1.053.929,00 6,01%	1.546.491,76
Titolo 5 - Chiusura Anticipazioni ricevute da istituto tesoriere/cassiere	0,00	100.000,00	100.000,00 0,00%	100.000,00
Titolo 7 - Uscite per conto terzi e partite di giro	160.788,32	1.238.400,00	1.238.400,00 0,00%	1.399.188,32
TOTALE USCITE	11.715.537,71	20.435.997,47	11.645.142,00 -43,02%	23.360.679,71

EQUILIBRI FINANZIARI DI CASSA

Il documento contabile è stato redatto in termini di competenza e di cassa solo per il primo anno del triennio, mentre le previsioni dei due esercizi successivi hanno interessato la sola competenza.

Gli stanziamenti di cassa comprendono le previsioni di riscossioni e pagamenti in conto competenza e in conto residui e sono determinati in considerazione dei presumibili ritardi nella riscossione e nei pagamenti delle obbligazioni già esigibili, nonché delle minori riscossioni per effetto delle riduzioni/esenzioni derivanti dal baratto amministrativo.

Il prospetto riportato evidenzia un saldo di cassa positivo e il risultato assicura il rispetto del comma dell'art. 162 del TUEL.

Cassa iniziale	
Fondo di cassa	2.073.953,02
<hr/>	
Parte Corrente	
Titolo 2 - Trasferimenti correnti	8.046.454,47
Titolo 3 - Entrate extratributarie	4.990.879,14
<hr/>	
TOTALE 13.037.333,61	
<hr/>	
Titolo 1 - Spese correnti	11.330.512,30
Titolo 4 - Rimborso Prestiti	1.546.491,76
<hr/>	
TOTALE 12.877.004,06	
<hr/>	
SALDO 160.329,55	
<hr/>	

Parte Investimenti c/capitale

Titolo 4 - Entrate in conto capitale	6.978.586,72
Titolo 5 - Entrate da riduzione di attività finanziarie	0,00
Titolo 6 - Accensione Prestiti	0,00
TOTALE	6.978.586,72
Titolo 2 - Spese in conto capitale	8.984.487,33
Titolo 3 - Spese per incremento attività finanziarie	0,00
TOTALE	8.984.487,33
SALDO	-2.005.900,61

Parte Movimenti di cassa

Titolo 7 - Anticipazioni da istituto tesoriere/cassiere	100.000,00
TOTALE	100.000,00
Titolo 5 - Chiusura Anticipazioni ricevute da istituto tesoriere/cassiere	100.000,00
TOTALE	100.000,00
SALDO	0,00

Parte Servizi Conto Terzi

Titolo 9 - Entrate per conto terzi e partite di giro	1.290.734,62
TOTALE	1.290.734,62
Titolo 7 - Uscite per conto terzi e partite di giro	1.399.188,32
TOTALE	1.399.188,32
SALDO	-108.453,70
SALDO COMPLESSIVO	119.928,26

EQUILIBRI FINANZIARI DI COMPETENZA

I principali equilibri di bilancio relativi agli esercizi 2020-2022, da rispettare in sede di programmazione e di gestione, sono i seguenti:

- *pareggio complessivo di bilancio*, secondo il quale il bilancio di previsione deve essere deliberato in pareggio finanziario, ovvero la previsione del totale delle entrate deve essere uguale alla previsione del totale delle spese;
- *equilibrio di parte corrente*, che prevede che le previsioni di entrata dei primi tre titoli (entrate correnti), al netto delle partite vincolate della spesa in conto capitale, deve essere pari o superiore alla previsione di spesa data dalla somma dei Titolo I - Spese correnti e Titolo IV - Spese per rimborso quote di capitale mutui e prestiti;
- *equilibrio di parte capitale*, che prevede che le entrate dei Titoli IV e V, sommate alle entrate correnti destinate per legge agli investimenti, devono essere pari alla spesa in conto capitale prevista al Titolo II.

Parte Corrente

Descrizione	Previsione 2020	Previsione 2021	Previsione 2022
Titolo 2 - Trasferimenti correnti	6.398.423,00	5.507.380,00	5.501.288,00
Titolo 3 - Entrate extratributarie	2.448.319,00	2.442.219,00	2.442.219,00
Fondo pluriennale vincolato	0,00	0,00	0,00
TOTALE ENTRATE	8.846.742,00	7.949.599,00	7.943.507,00
Titolo 1 - Spese correnti	7.792.813,00	7.758.271,00	7.759.977,00
Titolo 4 - Rimborso Prestiti	1.053.929,00	191.328,00	183.530,00
TOTALE USCITE	8.846.742,00	7.949.599,00	7.943.507,00
SALDO	0,00	0,00	0,00

Parte Investimenti c/capitale

Descrizione	Previsione 2020	Previsione 2021	Previsione 2022
Titolo 4 - Entrate in conto capitale	1.460.000,00	1.455.000,00	1.455.000,00
Titolo 5 - Entrate da riduzione di attività finanziarie	0,00	0,00	0,00
Titolo 6 - Accensione Prestiti	0,00	0,00	0,00
Avanzo di amministrazione	0,00	0,00	0,00
Fondo pluriennale vincolato	0,00	0,00	0,00
TOTALE ENTRATE	1.460.000,00	1.455.000,00	1.455.000,00
Titolo 2 - Spese in conto capitale	1.460.000,00	1.455.000,00	1.455.000,00
Titolo 3 - Spese per incremento attività finanziarie	0,00	0,00	0,00
TOTALE USCITE	1.460.000,00	1.455.000,00	1.455.000,00
SALDO	0,00	0,00	0,00

Parte Movimenti di cassa

Descrizione	Previsione 2020	Previsione 2021	Previsione 2022
Titolo 7 - Anticipazioni da istituto tesoriere/cassiere	100.000,00	100.000,00	100.000,00
TOTALE ENTRATE	100.000,00	100.000,00	100.000,00
Titolo 5 - Chiusura Anticipazioni ricevute da istituto tesoriere/cassiere	100.000,00	100.000,00	100.000,00
TOTALE USCITE	100.000,00	100.000,00	100.000,00
SALDO	0,00	0,00	0,00

Parte Servizi Conto Terzi

Descrizione	Previsione 2020	Previsione 2021	Previsione 2022
Titolo 9 - Entrate per conto terzi e partite di giro	1.238.400,00	1.238.400,00	1.238.400,00
TOTALE ENTRATE	1.238.400,00	1.238.400,00	1.238.400,00
Titolo 7 - Uscite per conto terzi e partite di giro	1.238.400,00	1.238.400,00	1.238.400,00
TOTALE USCITE	1.238.400,00	1.238.400,00	1.238.400,00
SALDO	0,00	0,00	0,00
SALDO COMPLESSIVO	0,00	0,00	0,00

ENTRATE

Le entrate del bilancio rappresentano le risorse che l'ente ha a sua disposizione per finanziare le spese di gestione e gli investimenti per rispondere e soddisfare i bisogni della popolazione e del territorio.

Le entrate sono distinguibili in quattro tipi.

1. **Entrate correnti:** sono le entrate derivanti dai tributi, dalle tasse, dai proventi dei servizi e dai trasferimenti correnti di Stato e Regioni.

2. **Entrate per investimenti:** sono le entrate derivanti da alienazioni patrimoniali e finanziarie, da trasferimenti in conto capitale, da assunzione di mutui e prestiti.

3. **Entrate per servizi conto terzi:** trovano esatta corrispondenza nelle uscite per pari importo e sono relative a ritenute sugli stipendi, sulle parcelle, sull'iva che dal 2016 l'ente versa direttamente all'erario come sostituto di imposta nei confronti dei fornitori.

4. **Poste finanziarie:** si tratta delle previsioni di anticipazioni di cassa che devono trovare corrispondenza esatta nella spesa.

Ognuno di questi aggregati trova pari corrispondenza nelle uscite, per le quali rappresenta il limite autorizzatorio.

E' sempre ammesso un avanzo di parte corrente per finanziare gli investimenti.

E' ammesso in via eccezionale l'utilizzo di alcune entrate in conto capitale, proventi da concessioni edilizie, per il finanziamento di manutenzioni ordinarie del patrimonio pubblico.

E' inoltre possibile prevedere l'utilizzo dell'avanzo di amministrazione degli esercizi precedenti nei limiti del rispetto dei vincoli di pareggio di finanza pubblica.

IL FONDO PLURIENNALE ISCRITTO IN ENTRATA

Il Fondo Pluriennale Vincolato è un saldo finanziario costituito da risorse già accertate destinate al finanziamento di obbligazioni passive dell'Ente già impegnate, ma esigibili in esercizi successivi a quello in cui è accertata l'entrata.

Trattasi di un saldo finanziario che garantisce la copertura di spese imputate negli esercizi successivi a quello in corso, che nasce dall'esigenza di applicare il principio della competenza finanziaria e rendere evidente la distanza temporale intercorrente tra l'acquisizione dei finanziamenti e l'effettivo impiego di tali risorse.

Il Fondo Pluriennale Vincolato è formato solo da entrate correnti vincolate e da entrate destinate al finanziamento di investimenti, accertate e imputate agli esercizi precedenti a quello di imputazione delle relative spese. Prescinde dalla natura vincolata o destinata delle entrate che lo alimentano il Fondo Pluriennale Vincolato costituito da:

1. In occasione del riaccertamento ordinario dei residui al fine di consentire la reimputazione di un impegno che, a seguito di eventi verificatesi successivamente alla registrazione, risulta non più esigibile nell'esercizio cui il rendiconto si riferisce;
2. In occasione del riaccertamento straordinario dei residui, effettuato per adeguare lo stock dei residui attivi e passivi degli esercizi precedenti alla nuova configurazione del principio contabile generale della competenza finanziaria.

Il fondo riguarda prevalentemente le spese in conto capitale ma può essere destinato a garantire la copertura di spese correnti, ad esempio per quelle impegnate a fronte di entrate derivanti da trasferimenti correnti vincolati, esigibili in esercizi precedenti a quelli in cui è esigibile la corrispondente spesa, ovvero alle spese per il compenso accessorio del personale.

L'ammontare complessivo del fondo iscritto in entrata, distinto in parte corrente e in conto capitale, è pari alla sommatoria degli accantonamenti il fondo stanziati nella spesa del bilancio dell'esercizio precedente, nei singoli programmi di bilancio cui si riferiscono le spese, dell'esercizio precedente. Solo con riferimento al primo esercizio, l'importo complessivo del fondo pluriennale, iscritto tra le entrate, può risultare inferiore all'importo dei fondi pluriennali di spesa dell'esercizio precedente, nel caso in cui sia possibile stimare o fare riferimento, sulla base di dati di preconsuntivo, all'importo, riferito al 31 dicembre dell'anno precedente al periodo di riferimento del bilancio di previsione, degli impegni imputati agli esercizi precedenti finanziati dal Fondo Pluriennale Vincolato.

La nuova classificazione delle Entrate (ex art. 15 – D.Lgs. 118/2011)

Ai sensi dell'articolo 15 del Decreto Legislativo n. 118 del 2011, le entrate sono state aggregate in Titolo, Tipologie e Categorie, come di seguito riportato:

- Titoli, definiti secondo la fonte di provenienza delle entrate;
- Tipologie, definite in base alla natura delle entrate, nell'ambito di ciascuna fonte di provenienza, ai fini dell'approvazione in termini di unità di voto consiliare;
- Categorie, definite in base all'oggetto dell'entrata nell'ambito della tipologia di appartenenza. Nell'ambito delle categorie è data separata evidenza delle eventuali quote di entrata non ricorrente. La Giunta, contestualmente alla proposta di bilancio, trasmette all'Assemblea, ai soli fini conoscitivi, la proposta di articolazione delle tipologie di entrata in categorie.

Ai fini della gestione (Piano esecutivo di gestione) e della rendicontazione, le tipologie sono ripartite in categorie, capitoli ed eventualmente articoli secondo il rispettivo oggetto. I capitoli e gli articoli si raccordano con il quarto livello di articolazione del piano dei conti integrato di cui all'articolo 4 del decreto legislativo n. 118 del 2011.

Per l'elenco delle entrate di bilancio per titoli, tipologie e categorie si rimanda agli schemi di bilancio. Le entrate correnti di cui l'Ente può disporre sono costituite da entrate Tributarie, Trasferimenti correnti, entrate Extratributarie. Le Entrate tributarie di competenza dell'esercizio sono l'asse portante dell'intero bilancio comunale in quanto la gestione economica e finanziaria dell'Ente dipende dal volume di risorse che vengono reperite.

Titolo II - Entrate da trasferimenti correnti da Amministrazioni Pubbliche

I trasferimenti erariali sono stati tutti "fiscalizzati" dal Fondo di Solidarietà Comunale, ad eccezione dell'ex Fondo Sviluppo Investimenti, ora denominato Contributo Statale per gli interventi dei Comuni. I trasferimenti dalla Regione sono rappresentati sostanzialmente dalle entrate per funzioni delegate dalla Regione stessa soprattutto per finalità di carattere sociale, quali l'assistenza ai minori, agli anziani, ai disabili.

	Residui presunti	Assestato	Previsione di competenza	Previsioni di cassa
Trasferimenti correnti da Amministrazioni pubbliche	1.646.031,47	6.348.504,74	6.394.923,00 0,73%	8.040.954,47
Trasferimenti correnti da Famiglie	2.000,00	2.000,00	2.000,00 0,00%	4.000,00
Trasferimenti correnti da Imprese	0,00	1.500,00	1.500,00 0,00%	1.500,00
Trasferimenti correnti da Istituzioni Sociali Private	0,00	0,00	0,00	0,00
Trasferimenti correnti dall'Unione Europea e dal Resto del Mondo	0,00	0,00	0,00	0,00
TOTALE ENTRATE	1.648.031,47	6.352.004,74	6.398.423,00 0,73%	8.046.454,47

Titolo III - Entrate extratributarie

Le entrate extratributarie raggruppano i proventi derivanti dalla gestione e vendita di beni, dall'erogazione di servizi ai cittadini, da sanzioni extratributarie e proventi diversi.

	Residui presunti	Assestato	Previsione di competenza	Previsioni di cassa
Vendita di beni	0,00	14.000,00	14.000,00 0,00%	14.000,00
Entrate dalla vendita e dall'erogazione di servizi	0,00	17.600,00	15.500,00 -11,93%	15.500,00
Proventi derivanti dalla gestione dei beni	25.810,32	100.302,68	91.900,00 -8,38%	117.710,32
Altri interessi attivi	0,00	500,00	500,00 0,00%	500,00
Entrate derivanti dalla distribuzione di dividendi	0,00	13.410,92	12.500,00 -6,79%	12.500,00
Rimborsi di entrata	52.780,74	159.515,55	146.600,00 -8,10%	199.380,74
Altre entrate correnti n.a.c.	2.463.969,08	4.290.461,80	2.167.319,00 -49,49%	4.631.288,08
TOTALE ENTRATE	2.542.560,14	4.595.790,95	2.448.319,00	4.990.879,14

Vendita di beni

Rientrano in questa tipologia di entrata i proventi derivanti, ad esempio, dalla vendita di energia elettrica da fotovoltaico.

	<i>Residui presunti</i>	<i>Assestato</i>	<i>Previsione di competenza</i>	<i>Previsioni di cassa</i>
Vendita di beni	0,00	14.000,00	14.000,00 0,00%	14.000,00
TOTALE ENTRATE	0,00	14.000,00	14.000,00 0,00%	14.000,00

Vendita di servizi

I proventi derivano dall'erogazione dei servizi istituzionali o servizi a domanda individuale erogati dall'Ente.

	<i>Residui presunti</i>	<i>Assestato</i>	<i>Previsione di competenza</i>	<i>Previsioni di cassa</i>
Entrate dalla vendita di servizi	0,00	17.600,00	15.500,00 -11,93%	15.500,00
TOTALE ENTRATE	0,00	17.600,00	15.500,00 -11,93%	15.500,00

Proventi derivanti dalla gestione dei beni

I proventi dei beni di Comunità Montana sono rappresentati essenzialmente dai proventi delle concessioni cimiteriali, dai canoni di locazione e dal rimborso delle spese per gli alloggi di proprietà comunali dati in locazione ad anziani e famiglie con basso reddito. Le previsioni di entrata sono in linea rispetto all'esercizio in corso. Nel complesso va detto che, rispetto al patrimonio disponibile, la redditività dei proventi da locazione è ovviamente bassa, in quanto la locazione di alloggi risponde ad una forma di assistenza nel campo delle abitazioni per soggetti o nuclei familiari disagiati.

SPESA

La nuova classificazione delle Spese (ex art. 14 – D.Lgs. 118/2011)

Le spese sono classificate secondo criteri omogenei individuati dai regolamenti comunitari, allo scopo di assicurare maggiore trasparenza delle informazioni riguardanti la destinazione delle risorse pubbliche, agevolare la “lettura” secondo la finalità di spesa, consentire pertanto la più ampia comparabilità dei dati di bilancio e permetterne l’aggregazione. A tal fine, la parte Spesa del bilancio è articolata in missioni e programmi (articolo 14 del decreto legislativo n. 118 del 2011), la cui elencazione è obbligatoria per tutti gli Enti:

- le missioni rappresentano le funzioni principali e gli obiettivi strategici perseguiti dalle Amministrazioni utilizzando risorse finanziarie, umane e strumentali ad esse destinate; sono definite in base al riparto di competenze stabilito dagli articoli 117 e 118 della Costituzione, assumendo come riferimento le missioni individuate per lo Stato;
- i programmi rappresentano gli aggregati omogenei di attività volte a perseguire gli obiettivi istituzionali definiti nell’ambito delle missioni; la denominazione del programma riflette le principali aree di intervento delle missioni di riferimento, consentendo una rappresentazione di bilancio, omogenea per tutti gli enti pubblici, che evidenzia le politiche realizzate da ciascuna amministrazione con pubbliche risorse. Il programma è raccordato alla classificazione europea COFOG di secondo livello, secondo le corrispondenze individuate nel “Glossario delle Missioni e dei Programmi” che costituisce una guida per la classificazione delle spese, al fine di una rappresentazione omogenea delle finalità della spesa da parte degli enti stessi; il Glossario costituisce parte dell’Allegato n. 14 del Decreto Legislativo 118/2011.

All’interno dell’aggregato missione/programma le spese sono suddivise per Titoli, secondo i principali aggregati economici che le contraddistinguono. L’unità di voto per la spesa in sede di approvazione consiliare del bilancio di previsione e del rendiconto è costituita dai Programmi/Titoli. I programmi, articolati in Titoli, ai fini della gestione sono ripartiti in macroaggregati (individuano la puntuale natura economica della spesa), capitoli ed articoli. I macroaggregati trovano compiuta rappresentazione nel Piano esecutivo di gestione nel rendiconto di gestione. I capitoli e gli articoli si raccordano con il IV livello di articolazione del piano integrato dei conti di cui all’articolo 4 del decreto legislativo n. 118 del 2011. Anche per quanto riguarda la spesa, nell’ambito dei macroaggregati, è data separata evidenza delle eventuali quote di spesa non ricorrente. La Giunta, contestualmente alla proposta di bilancio, trasmette all’Assemblea, ai soli fini conoscitivi, la proposta di articolazione dei programmi di spesa in macroaggregati.

Come detto, la struttura del Bilancio nelle spese prevede la ripartizione per missioni e programmi, a cui segue quella per titoli e macroaggregati, in relazione alle funzioni degli enti, ai singoli uffici che gestiscono un complesso di attività ed alla natura economica dei fattori produttivi nell’ambito di ciascun servizio.

IL FONDO PLURIENNALE VINCOLATO ISCRITTO IN SPESA

In fase di previsione, il Fondo Pluriennale Vincolato tra le spese è costituito da due componenti logicamente distinte:

1. la quota di risorse accertate negli esercizi precedenti che costituiscono la copertura di spese già impegnate negli esercizi precedenti a quello cui si riferisce il bilancio e imputate agli esercizi successivi;
2. le risorse che si prevede di accertare nel corso dell'esercizio, destinate a costituire la copertura di spese che si prevede di impegnare nel corso dell'esercizio cui si riferisce il bilancio, con imputazione agli esercizi successivi.

L'esigenza di rappresentare nel bilancio di previsione le scelte operate, compresi i tempi di previsto impiego delle risorse acquisite per gli interventi sopra illustrati, è fondamentale nella programmazione della spesa pubblica locale (si pensi alla indispensabilità di tale previsione nel caso di indebitamento o di utilizzo di trasferimenti da altri livelli di governo).

Ciò premesso, si ritiene possibile stanziare, nel primo esercizio in cui si prevede l'avvio dell'investimento, il Fondo Pluriennale Vincolato anche nel caso di investimenti per i quali non risulta motivatamente possibile individuare l'esigibilità della spesa.

In tali casi, il fondo è imputato nella spesa dell'esercizio in cui si prevede di realizzare l'investimento in corso di definizione, alla missione ed al programma cui si riferisce la spesa e nel PEG (per gli enti locali), è "intestato" alla specifica spesa che si è programmato di realizzare, anche se non risultano determinati i tempi e le modalità.

Nel corso dell'esercizio, a seguito della definizione del cronoprogramma (previsione dei SAL) della spesa, si apportano le necessarie variazioni a ciascun esercizio considerati nel bilancio di previsione per stanziare la spesa ed il fondo pluriennale negli esercizi di competenza e, quando l'obbligazione giuridica è sorta, si provvede ad impegnare l'intera spesa con imputazione agli esercizi in cui l'obbligazione è esigibile.

La Spesa per Missioni

Sul versante della spesa, corrente e investimenti, ricordando le influenze su dati contabili dovute alla gestione diretta dei servizi, si ha:

	Residui presunti	Assestato	Previsione di competenza	Previsioni di cassa
Missione 1 - Servizi istituzionali, generali e di gestione	1.915.933,11	2.322.878,79	1.190.749,00 -48,74%	3.106.682,11
Missione 2 - Giustizia	0,00	0,00	0,00	0,00
Missione 3 - Ordine pubblico e sicurezza	0,00	0,00	0,00	0,00
Missione 4 - Istruzione e diritto allo studio	0,00	0,00	0,00	0,00
Missione 5 - Tutela e valorizzazione dei beni e attività culturali	143.645,29	727.328,06	709.400,00 -2,46%	853.045,29
Missione 6 - Politiche giovanili, sport e tempo libero	0,00	0,00	0,00	0,00
Missione 7 - Turismo	21.498,74	177.117,00	220.870,00 24,70%	242.368,74
Missione 8 - Assetto del territorio ed edilizia abitativa	273.131,48	0,00	0,00	273.131,48
Missione 9 - Sviluppo sostenibile e tutela del territorio e dell'ambiente	5.893.333,64	8.226.909,79	2.116.575,00 -74,27%	8.009.908,64
Missione 10 - Trasporti e diritto alla mobilità	394.302,66	600.399,25	200.000,00 -66,69%	594.302,66
Missione 11 - Soccorso civile	83.441,32	95.000,00	95.000,00 0,00%	178.441,32
Missione 12 - Diritti sociali, politiche sociali e famiglia	1.962.153,70	5.519.750,58	4.482.593,00 -18,79%	6.444.746,70
Missione 13 - Tutela della salute	0,00	0,00	0,00	0,00
Missione 14 - Sviluppo economico e competitività	51.240,75	0,00	0,00	51.240,75
Missione 15 - Politiche per il lavoro e la formazione professionale	0,00	0,00	0,00	0,00

	Residui presunti	Assestato	Previsione di competenza	Previsioni di cassa
Missione 16 - Agricoltura, politiche agroalimentari e pesca	279.418,53	313.200,00	150.000,00 -52,11%	429.418,53
Missione 17 - Energia e diversificazione delle fonti energetiche	0,00	0,00	0,00	0,00
Missione 18 - Relazioni con le altre autonomie territoriali e locali	0,00	0,00	0,00	0,00
Missione 19 - Relazioni internazionali	0,00	0,00	0,00	0,00
Missione 20 - Fondi e accantonamenti	0,00	24.000,00	24.000,00 0,00%	24.000,00
Missione 50 - Debito pubblico	536.650,17	1.091.014,00	1.117.555,00 2,43%	1.654.205,17
Missione 60 - Anticipazioni finanziarie	0,00	100.000,00	100.000,00 0,00%	100.000,00
Missione 99 - Servizi per conto terzi	160.788,32	1.238.400,00	1.238.400,00 0,00%	1.399.188,32
TOTALE USCITE	11.715.537,71	20.435.997,47	11.645.142,00 -43,02%	23.360.679,71

La Spesa Corrente per Macroaggregati

Per quanto riguarda le spese correnti, le previsioni sono state formulate sulla base:

- dei contratti in essere (mutui, personale, utenze, altri contratti di servizio quali pulizie, eccetera);
- delle spese necessarie per l'esercizio delle funzioni fondamentali espletate dall'Ente;
- delle richieste formulate dai vari responsabili, opportunamente riviste alla luce delle risorse disponibili e delle scelte dell'Amministrazione effettuate in relazione agli obiettivi indicati nel Documento Unico di Programmazione – DUP;
- del rispetto di tutti i vincoli e i limiti di finanza pubblica.

Per altri aspetti, sul piano economico, la composizione delle Spese correnti di cui al Titolo I è la seguente:

	Residui presunti	Assestato	Previsione di competenza	Previsioni di cassa
Macroaggregato 1 - Redditi da lavoro dipendente	124.304,08	865.024,17	795.299,00 -8,06%	919.603,08
Macroaggregato 2 - Imposte e tasse a carico dell'ente	10.997,25	12.400,00	11.500,00 -7,26%	22.497,25
Macroaggregato 3 - Acquisto di beni e servizi	2.220.238,43	6.006.503,13	4.388.350,00 -26,94%	6.608.588,43
Macroaggregato 4 - Trasferimenti correnti	1.137.901,80	2.371.043,74	2.379.038,00 0,34%	3.516.939,80
Macroaggregato 5 - Trasferimenti di tributi	0,00	0,00	0,00	0,00
Macroaggregato 6 - Fondi perequativi	0,00	0,00	0,00	0,00
Macroaggregato 7 - Interessi passivi	44.087,41	96.823,00	63.626,00 -34,29%	107.713,41
Macroaggregato 8 - Altre spese per redditi da capitale	0,00	0,00	0,00	0,00
Macroaggregato 9 - Rimborsi e poste correttive delle entrate	0,00	0,00	0,00	0,00
Macroaggregato 10 - Altre spese correnti	170,33	126.338,44	155.000,00 22,69%	155.170,33
TOTALE USCITE	3.537.699,30	9.478.132,48	7.792.813,00 -17,78%	11.330.512,30

Spesa per il personale

Il costo del personale previsto per l'esercizio 2020, tiene conto:

- *Trattamenti fissi e continuativi.* Questa previsione, legata a voci con una dinamica salariale predefinita dalla legge o dalla contrattazione collettiva nazionale, è stata stanziata nell'esercizio in cui è prevista la relativa liquidazione e, questo, anche nel caso di personale comandato eventualmente pagato dall'ente che beneficia della prestazione. In quest'ultima circostanza, il relativo rimborso è previsto nella corrispondente voce di entrata.

- *Rinnovi contrattuali.* La stima del possibile maggior esborso, compresi gli oneri riflessi a carico dell'ente e quelli che derivano dagli eventuali effetti retroattivi, è imputabile all'esercizio di sottoscrizione del contratto collettivo, salvo che quest'ultimo non preveda il differimento nel tempo degli effetti economici.

- *Trattamento accessorio e premiante.* Questi importi, se dovuti, sono stanziati nell'esercizio in cui diventeranno effettivamente esigibili dagli aventi diritto, anche se si riferiscono a prestazioni di lavoro riconducibili ad esercizi precedenti.

- *Fondo sviluppo risorse umane e produttività.* È stanziato nell'esercizio a cui la costituzione del fondo si riferisce. In caso di mancata costituzione e quindi in assenza di impegno della spesa nel medesimo esercizio, le corrispondenti economie confluiranno nel risultato di amministrazione a destinazione vincolata, ma solo nei limiti della parte del fondo obbligatoriamente prevista dalla contrattazione nazionale collettiva.

Si rileva che il calcolo delle spese di personale è effettuato tenendo in considerazione (quando esistenti) le seguenti componenti, ai sensi dell'art. 1, commi 557 e 562, della legge n. 296/2006, tenuto anche conto degli indirizzi contenuti nella delibera della Corte dei conti sezione autonomie 31 marzo 2015 n. 13:

1. retribuzioni lorde, salario accessorio e lavoro straordinario del personale dipendente con contratto a tempo indeterminato e a tempo determinato;
2. spese sostenute dall'ente per il personale di altri enti in convenzione (ai sensi degli artt. 13 e 14, CCNL 22.1.2004) per la quota parte di costo effettivamente sostenuto;
3. oneri per il nucleo familiare;
4. oneri riflessi a carico del datore di lavoro per contributi obbligatori;

5. Irap;

6. spese per il personale previsto dall'art. 90 del Tuel (uffici di supporto agli organi di direzione politica);

7. spesa per il segretario comunale (incluso per questo ente nelle voci indicate al punto 2) ed eventuali compensi corrisposti dal Comune richiedente il servizio c.d. "a scavalco" di segretari comunali nella sede priva di titolare o con titolare assente o impedito;

8. eventuali spese per collaborazione coordinata e continuativa, per contratti di somministrazione (lavoro interinale) o altre forme di rapporto di lavoro flessibile (quali i vouchers INPS);

9. eventuali emolumenti a carico dell'amministrazione corrisposti ai lavoratori socialmente utili;

10. eventuali compensi per incarichi conferiti ai sensi dell'art. 110, comma 1 e comma 2, del Tuel (incarichi a contratto);

11. eventuali spese per il personale con contratto di formazione e lavoro;

12. eventuali spese per personale utilizzato, senza estinzione del rapporto di pubblico impiego, in strutture e organismi variamente denominati partecipati o comunque facenti capo all'ente (compresi i consorzi, le comunità montane e le unioni di comuni);

13. eventuali spese destinate alla previdenza ed assistenza delle forze di P.M., ed ai progetti di miglioramento della circolazione stradale finanziate con proventi del codice della strada;

14. eventuali oneri per buoni pasto e spese per equo indennizzo;

15. eventuali somme rimborsate ad altre amministrazioni per il personale in posizione di comando.

Il calcolo delle spese di personale è effettuato escludendo (quando esistenti) le seguenti componenti, ai sensi dell'art. 1, commi 557 e 562, della legge n. 296/2006, tenuto conto degli indirizzi contenuti della delibera della Corte dei conti sezione autonomie 31 marzo 2015 n. 13 e di quelli sotto indicati:

1. oneri derivanti dai rinnovi contrattuali;

2. spesa per lavoro straordinario e altri oneri di personale direttamente connessi all'attività elettorale con rimborso dal Ministero dell'interno;

3. incentivi per la progettazione;

4. incentivi per il recupero ICI;

5. diritti di rogito;

6. spese per il personale appartenente alle categorie protette, nel limite della quota d'obbligo;

7. eventuali spese per il lavoro straordinario e altri oneri di personale direttamente connessi all'attività di Censimento finanziate dall'ISTAT (circolare Ministero Economia e Finanze n. 16/2012);

8. eventuale spesa di personale totalmente a carico di finanziamenti comunitari o privati (C.d.c., Sez. Autonomie, delibera n. 21/2014);

9. eventuali spese per il personale trasferito dalla regione o dallo Stato per l'esercizio di funzioni delegate, nei limiti delle risorse corrispondentemente assegnate;

10. eventuali spese sostenute per il personale comandato presso altre amministrazioni per le quali è previsto il rimborso dalle amministrazioni utilizzatrici;

11. eventuali spese per il personale stagionale a progetto nelle forme di contratto a tempo determinato di lavoro flessibile finanziato con quote di proventi per violazioni al codice della strada.

Risultano rispettate tutte le disposizioni normative vigenti per quanto attiene le assunzioni e il contenimento della spesa del personale.

Si rimanda alla delibera di Giunta Comunale "Approvazione del Piano Triennale dei Fabbisogni di Personale anni 2020/2022. Ricognizione annuale delle eccedenze di personale" ed ai suoi allegati.

Spesa per acquisto di beni e servizi

	<i>Residui presunti</i>	<i>Assestato</i>	<i>Previsione di competenza</i>	<i>Previsioni di cassa</i>
Giornali, riviste e pubblicazioni	149,99	550,00	550,00 0,00%	699,99
Altri beni di consumo	1.117,09	8.000,00	8.000,00 0,00%	9.117,09
Organi e incarichi istituzionali dell'Amministrazione	8.744,06	26.881,82	30.100,00 11,97%	38.844,06
Organizzazione eventi, pubblicità e servizi per trasferta	2.164,33	2.000,00	2.000,00 0,00%	4.164,33
Acquisto di servizi per formazione e addestramento del personale dell'Ente	0,00	200,00	1.000,00 400,00%	1.000,00
Utenze e canoni	12.385,48	47.500,00	45.000,00 -5,26%	57.385,48
Manutenzione ordinaria e riparazioni	2.016,26	2.500,00	2.500,00 0,00%	4.516,26
Prestazioni professionali e specialistiche	275.506,62	493.812,04	154.000,00 -68,81%	429.506,62
Servizi ausiliari per il funzionamento dell'Ente	110.136,69	455.800,00	404.800,00 -11,19%	514.936,69
Servizi di ristorazione	1.492,56	5.300,00	4.000,00 -24,53%	5.492,56
Servizi amministrativi	3.557,00	1.000,00	45.000,00 4.400,00%	48.557,00
Servizi finanziari	5.708,25	10.500,00	9.500,00 -9,52%	15.208,25
Servizi informatici e di telecomunicazioni	139.840,40	164.399,21	0,00	139.840,40
Altri servizi	1.657.189,49	4.788.060,06	3.681.900,00 -23,10%	5.339.089,49
TOTALE	2.220.008,22	6.006.503,13	4.388.350,00 -26,94%	6.608.358,22

Gli stanziamenti previsti sono una conferma dei dati riferiti all'assestato 2019 e/o le risultanze delle revisioni delle condizioni contrattuali già in essere o che si prevedono di ottenere nel 2020.

Rientrano in questo macroaggregato:

- *Acquisti con fornitura intrannuale.* Questo tipo di fornitura, se destinata a soddisfare un fabbisogno di parte corrente, fa nascere un'obbligazione passiva il cui valore è stato attribuito all'esercizio in cui si prevede sarà adempiuta completamente la prestazione.

- *Acquisti con fornitura ultrannuale.* Le uscite di questa natura, come nel caso di contratti d'affitto o di somministrazione periodica di durata ultrannuale, sono attribuite, pro quota, agli esercizi in cui andrà a maturare la rata di affitto o sarà evasa la parte di fornitura di competenza di quello specifico anno.

- *Aggi sui ruoli.* La relativa appostazione di bilancio è prevista nello stesso esercizio in cui le corrispondenti entrate saranno accertate e per un importo pari a quello contemplato dalla convenzione stipulata con il concessionario.

- *Gettoni di presenza.* Sono attribuiti all'esercizio in cui la prestazione è resa e, questo, anche nel caso in cui le spese siano eventualmente liquidate e pagate nell'anno immediatamente successivo.

- *Utilizzo beni di terzi.* Le spese relative al possibile utilizzo di beni di terzi, come ad esempio le locazioni e gli affitti passivi, sono previste a carico degli esercizi in cui l'obbligazione giuridica passiva viene a scadere, con il diritto del proprietario a percepire il corrispettivo pattuito.

- *Conferimento di incarichi a legali.* Questo genere di spese legali, la cui esigibilità non è determinabile a priori, è provvisoriamente imputato all'esercizio in cui il contratto di prestazione d'opera intellettuale è firmato ed in deroga, quindi, al principio della competenza potenziata. Si tratta di un approccio adottato per garantire l'iniziale copertura e poi effettuare, in sede di riaccertamento dei residui passivi a rendiconto, la re-imputazione della spesa ad un altro esercizio. Quest'ultima operazione comporterà il ricorso alla tecnica del *Fondo Pluriennale Vincolato*, che consente di reimputare l'impegno ad un altro esercizio, purché la relativa spesa sia stata interamente finanziata nell'esercizio in cui sorge l'originaria obbligazione.

- *Sentenze in itinere.* La presenza di cause legali in cui sussistono fondate preoccupazioni circa l'esito non favorevole del contenzioso è un elemento che può incidere sulla solidità e sulla sostenibilità nel tempo degli equilibri di bilancio e, questo, anche in presenza di sentenze non definitive. Esiste, pertanto, un'obbligazione passiva che è condizionata al verificarsi di un evento successivo (l'esito del giudizio o del ricorso), ma che va subito fronteggiata.

Spese per trasferimenti correnti

	<i>Residui presunti</i>	<i>Assestato</i>	<i>Previsione di competenza</i>	<i>Previsioni di cassa</i>
Trasferimenti correnti a Amministrazioni Locali	1.124.476,80	2.331.071,54	2.334.621,00 0,15%	3.459.097,80
Trasferimenti correnti a Istituzioni Sociali Private	12.425,00	39.972,20	44.417,00 11,12%	56.842,00
TOTALE	1.136.901,80	2.371.043,74	2.379.038,00 0,34%	3.515.939,80

Spesa per interessi passivi

	<i>Residui presunti</i>	<i>Assestato</i>	<i>Previsione di competenza</i>	<i>Previsioni di cassa</i>
Interessi passivi su finanziamenti a medio-lungo termine a Imprese	44.087,41	96.823,00	63.626,00 -34,29%	107.713,41
TOTALE	44.087,41	96.823,00	63.626,00 -34,29%	107.713,41

Altre spese correnti

	<i>Residui presunti</i>	<i>Assestato</i>	<i>Previsione di competenza</i>	<i>Previsioni di cassa</i>
Imposta di registro e di bollo	0,00	1.500,00	1.500,00 0,00%	1.500,00
Imposte, tasse e proventi assimilati a carico dell'Ente n.a.c.	3.576,00	10.900,00	10.000,00 -8,26%	13.576,00
TOTALE	3.576,00	12.400,00	11.500,00 -7,26%	15.076,00

Fondo crediti di dubbia esigibilità di parte corrente

Il Fondo crediti di dubbia esigibilità rappresenta un accantonamento di risorse che gli enti devono stanziare nel bilancio di previsione al fine di limitare la capacità di spesa alle entrate effettivamente esigibili e che giungono a riscossione, garantendo in questo modo gli equilibri di bilancio. Il principio contabile della contabilità finanziaria prevede criteri puntuali di quantificazione delle somme da accantonare a FCDE, secondo un criterio di progressività che - a regime - dispone che l'accantonamento sia pari alla media del non riscosso dei cinque anni precedenti, laddove tale media sia calcolata considerando gli incassi in c/competenza sugli accertamenti in c/competenza di ciascun esercizio. E' ammessa la facoltà di considerare negli incassi anche quelli intervenuti a residuo nell'esercizio successivo a valere sugli accertamenti di competenza dell'esercizio n, scorrendo di un anno la serie di riferimento. Nei primi anni di applicazione del nuovo ordinamento, il Fondo è determinato assumendo gli incassi totali (competenza+residui) da rapportarsi agli accertamenti di competenza. Per le entrate che in precedenza erano accertate per cassa, il calcolo del fondo è effettuata assumendo dati extracontabili.

Fermo restando l'obbligo, in sede di rendiconto, di accantonare in anticipo l'intera quota del fondo, in sede previsionale, il principio contabile – modificato dalla legge n. 190/2014, prevede per i primi esercizi la possibilità di accantonare a bilancio di previsione una quota inferiore.

Fondo di riserva di parte corrente

Il Fondo di riserva è una voce che non viene impegnata, ma utilizzata per far fronte nel corso dell'esercizio a spese impreviste, la cui previsione in bilancio è obbligatoria, come previsto dai primi 3 commi dell'art. 166 del D.Lgs. 267/2000:

1. Nella missione "Fondi e Accantonamenti", all'interno del programma "Fondo di riserva", gli enti locali iscrivono un fondo di riserva non inferiore allo 0,30 e non superiore al 2 per cento del totale delle spese correnti di competenza inizialmente previste in bilancio.

2. Il fondo è utilizzato, con deliberazioni dell'organo esecutivo da comunicare all'organo consiliare nei tempi stabiliti dal regolamento di contabilità, nei casi in cui si verificano esigenze straordinarie di bilancio o le dotazioni degli interventi di spesa corrente si rivelino insufficienti.

2-bis. La metà della quota minima prevista dai commi 1 e 2-ter è riservata alla copertura di eventuali spese non prevedibili, la cui mancata effettuazione comporta danni certi all'amministrazione".

Il Fondo di riserva di competenza rientra nelle percentuali previste dalla legge e, non facendo l'Ente ricorso all'anticipazione di tesoreria, non è necessario incrementare del 50% la quota d'obbligo. La metà della quota minima dovrà essere riservata a spese indifferibili ed urgenti.

	Residui presunti	Assestato	Previsione di competenza	Previsioni di cassa
Fondo di riserva	0,00	24.000,00	24.000,00 0,00%	24.000,00
TOTALE	0,00	24.000,00	24.000,00 0,00%	24.000,00

IL BILANCIO DEGLI INVESTIMENTI E RELATIVE FONTI DI INVESTIMENTO

Il Piano dei Lavori Pubblici sintetizza il programma degli investimenti che l'Amministrazione si propone di eseguire nel triennio 2020/2022 in rapporto alle necessità strutturali rilevate.

Tutte le opere saranno realizzate nell'anno di competenza in cui sono previste, secondo la vigente disciplina del Codice dei Contratti (D.Lgs. 50/2016 e s.m.i.).

Non vi sono stanziamenti riguardanti il fondo pluriennale vincolato che comprendono anche investimenti ancora in corso di definizione.

Al presente documento si allega il piano degli investimenti e delle opere pubbliche, elaborato in base alle indicazioni fornite dal Responsabile dell'Area Tecnica, su indirizzo dell'Amministrazione Comunale. Le opere saranno realizzabili solo a raggiungimento delle entrate previste.

Entrate in conto capitale

Le risorse di questo genere, salvo deroghe espressamente autorizzate dalla legge, sono destinate al finanziamento degli acquisti di beni o servizi durevoli (investimenti), rendendo così effettivo il vincolo di destinazione dell'entrata alla copertura di una spesa della stessa natura.

Le previsioni di bilancio, con poche eccezioni riportate di seguito ed in corrispondenza delle singole tipologie, sono state formulate applicando il principio della competenza finanziaria potenziata che richiede, come regola generale, di imputare l'entrata nell'esercizio in cui l'obbligazione giuridica diventerà esigibile. Questo criterio è stato adottato per ciascun anno del triennio autorizzatorio. In particolare:

- *Trasferimenti in conto capitale.* Sono stati previsti, di norma, negli esercizi in cui si ritiene diventerà esigibile l'obbligazione giuridica posta a carico del soggetto concedente (criterio generale). Nel caso di trasferimenti in conto capitale da altri enti pubblici, è richiesta la concordanza tra l'esercizio di impegno del concedente e l'esercizio di accertamento del ricevente, purché la relativa informazione sia messa a disposizione dell'ente ricevente in tempo utile.

- *Cessione diritti superficie.* La previsione relativa al canone conseguente all'avvenuta cessione del diritto di superficie, sorto in base al corrispondente rogito notarile, è stanziata negli esercizi in cui verrà a maturare il diritto alla riscossione del credito (obbligazione pecuniaria). Lo stesso criterio si applica sia agli atti di cessione già sottoscritti, e quindi accertati prima della stesura di questo bilancio, che a quelli futuri previsti nel periodo considerato dalla programmazione triennale.

- *Permessi di costruire (oneri di urbanizzazione).* In questo caso, i criteri applicati cambiano al variare della natura del cespite. L'entrata che ha origine dal rilascio del permesso, essendo di regola immediatamente esigibile, è stata prevista nell'esercizio in cui sarà materialmente rilasciata, ad eccezione delle eventuali rateizzazioni accordate. La seconda quota, collegata invece all'avvenuta ultimazione dell'opera, è imputabile nell'esercizio in cui sarà effettivamente riscossa (applicazione del principio di cassa, ammesso solo se espressamente previsto dalla norma, come in questo caso) per cui l'eventuale stanziamento, se previsto, è stato imputato applicando il medesimo criterio.

	Residui presunti	Assestato	Previsione di competenza	Previsioni di cassa
Tributi in conto capitale	0,00	0,00	0,00	0,00
Contributi agli investimenti	4.629.851,06	3.806.447,93	610.000,00 -83,97%	5.239.851,06
Altri trasferimenti in conto capitale	823.488,22	983.264,00	160.000,00 -83,73%	983.488,22

	<i>Residui presunti</i>	<i>Assestato</i>	<i>Previsione di competenza</i>	<i>Previsioni di cassa</i>
Entrate da alienazione di beni materiali e immateriali	0,00	0,00	0,00	0,00
Altre entrate in conto capitale	65.247,44	313.200,00	690.000,00 120,31%	755.247,44
Alienazione di attività finanziarie	0,00	0,00	0,00	0,00
Riscossione crediti di breve termine	0,00	0,00	0,00	0,00
Riscossione crediti di medio-lungo termine	0,00	0,00	0,00	0,00
Altre entrate per riduzione di attività finanziarie	0,00	0,00	0,00	0,00
Emissione di titoli obbligazionari	0,00	0,00	0,00	0,00
Accensione prestiti a breve termine	0,00	0,00	0,00	0,00
Accensione mutui e altri finanziamenti a medio lungo termine	500.000,00	1.263.000,00	0,00	0,00
Altre forme di indebitamento	0,00	0,00	0,00	0,00
TOTALE ENTRATE IN CONTO CAPITALE	6.018.586,72	6.365.911,93	1.460.000,00 -77,07%	6.978.586,72

Trasferimenti in conto capitale

	<i>Residui presunti</i>	<i>Assestato</i>	<i>Previsione di competenza</i>	<i>Previsioni di cassa</i>
Contributi agli investimenti da Amministrazioni Centrali	960.000,00	1.125.000,00	0,00	960.000,00
Contributi agli investimenti da Amministrazioni Locali	3.494.719,30	2.353.548,33	580.000,00 -75,36%	4.074.719,30
Contributi agli investimenti da altre Imprese	10.000,00	40.000,00	30.000,00 -25,00%	40.000,00
Contributi agli investimenti da Istituzioni Sociali Private	133.413,76	287.899,60	0,00	133.413,76
Altri trasferimenti in conto capitale da Amministrazioni Locali	526.432,42	983.264,00	160.000,00 -83,73%	686.432,42
TOTALE	5.124.565,48	4.789.711,93	770.000,00 -83,92%	5.894.565,48

Accensione di mutui ed emissione di titoli obbligazionari

	Residui presunti	Assestato	Previsione di competenza	Previsioni di cassa
Emissione di titoli obbligazionari	0,00	0,00	0,00	0,00
Accensione prestiti a breve termine	0,00	0,00	0,00	0,00
Accensione mutui e altri finanziamenti a medio lungo termine	500.000,00	1.263.000,00	0,00	0,00
Altre forme di indebitamento	0,00	0,00	0,00	0,00
TOTALE	500.000,00	1.263.000,00	0,00 -100,00%	0,00

Spese in conto capitale per programmi

	<i>Residui presunti</i>	<i>Assestato</i>	<i>Previsione di competenza</i>	<i>Previsioni di cassa</i>
Missione 1 - Programma 1 - Organi istituzionali	0,00	0,00	0,00	0,00
Missione 1 - Programma 2 - Segreteria generale	0,00	0,00	0,00	0,00
Missione 1 - Programma 3 - Gestione economica, finanziaria, programmazione e provveditorato	0,00	0,00	0,00	0,00
Missione 1 - Programma 4 - Gestione delle entrate tributarie e servizi fiscali	0,00	0,00	0,00	0,00
Missione 1 - Programma 5 - Gestione dei beni demaniali e patrimoniali	0,00	0,00	0,00	0,00
Missione 1 - Programma 6 - Ufficio tecnico	1.651.759,00	1.644.600,00	540.000,00 -67,17%	2.191.759,00
Missione 1 - Programma 7 - Elezioni e consultazioni popolari - Anagrafe e stato civile	0,00	0,00	0,00	0,00
Missione 1 - Programma 8 - Statistica e sistemi informativi	3.780,68	0,00	0,00	3.780,68
Missione 1 - Programma 9 - Assistenza tecnico-amministrativa agli enti locali	0,00	0,00	0,00	0,00
Missione 1 - Programma 10 - Risorse umane	0,00	0,00	0,00	0,00
Missione 1 - Programma 11 - Altri servizi generali	88.937,19	0,00	0,00	88.937,19
Missione 2 - Programma 1 - Uffici giudiziari	0,00	0,00	0,00	0,00
Missione 2 - Programma 2 - Casa circondariale e altri servizi	0,00	0,00	0,00	0,00
Missione 3 - Programma 1 - Polizia locale e amministrativa	0,00	0,00	0,00	0,00
Missione 3 - Programma 2 - Sistema integrato di sicurezza urbana	0,00	0,00	0,00	0,00

	Residui presunti	Assestato	Previsione di competenza	Previsioni di cassa
Missione 4 - Programma 1 - Istruzione prescolastica	0,00	0,00	0,00	0,00
Missione 4 - Programma 2 - Altri ordini di istruzione non universitaria	0,00	0,00	0,00	0,00
Missione 4 - Programma 4 - Istruzione universitaria	0,00	0,00	0,00	0,00
Missione 4 - Programma 5 - Istruzione tecnica superiore	0,00	0,00	0,00	0,00
Missione 4 - Programma 6 - Servizi ausiliari all'istruzione	0,00	0,00	0,00	0,00
Missione 4 - Programma 7 - Diritto allo studio	0,00	0,00	0,00	0,00
Missione 5 - Programma 1 - Valorizzazione dei beni di interesse storico	0,00	0,00	0,00	0,00
Missione 5 - Programma 2 - Attività culturali e interventi diversi nel settore culturale	0,00	0,00	0,00	0,00
Missione 6 - Programma 1 - Sport e tempo libero	0,00	0,00	0,00	0,00
Missione 6 - Programma 2 - Giovani	0,00	0,00	0,00	0,00
Missione 7 - Programma 1 - Sviluppo e valorizzazione del turismo	0,00	0,00	0,00	0,00
Missione 8 - Programma 1 - Urbanistica e assetto del territorio	273.131,48	0,00	0,00	273.131,48
Missione 8 - Programma 2 - Edilizia residenziale pubblica e locale e piani di edilizia economico-popolare	0,00	0,00	0,00	0,00
Missione 9 - Programma 1 - Difesa del suolo	0,00	0,00	0,00	0,00
Missione 9 - Programma 2 - Tutela, valorizzazione e recupero ambientale	15.869,64	0,00	0,00	15.869,64
Missione 9 - Programma 3 - Rifiuti	0,00	0,00	0,00	0,00

	Residui presunti	Assestato	Previsione di competenza	Previsioni di cassa
Missione 9 - Programma 4 - Servizio idrico integrato	0,00	0,00	0,00	0,00
Missione 9 - Programma 5 - Aree protette, parchi naturali, protezione naturalistica e forestazione	775.191,67	989.148,33	540.000,00 -45,41%	1.315.191,67
Missione 9 - Programma 6 - Tutela e valorizzazione delle risorse idriche	0,00	0,00	0,00	0,00
Missione 9 - Programma 7 - Sviluppo sostenibile territorio montano piccoli Comuni	3.966.302,37	5.047.926,41	0,00	3.966.302,37
Missione 9 - Programma 8 - Qualità dell'aria e riduzione dell'inquinamento	0,00	0,00	0,00	0,00
Missione 10 - Programma 1 - Trasporto ferroviario	0,00	0,00	0,00	0,00
Missione 10 - Programma 2 - Trasporto pubblico locale	0,00	0,00	0,00	0,00
Missione 10 - Programma 3 - Trasporto per vie d'acqua	0,00	0,00	0,00	0,00
Missione 10 - Programma 4 - Altre modalità di trasporto	0,00	0,00	0,00	0,00
Missione 10 - Programma 5 - Viabilità e infrastrutture stradali	394.302,66	600.399,25	200.000,00 -66,69%	594.302,66
Missione 11 - Programma 1 - Sistema di protezione civile	25.794,11	30.000,00	30.000,00 0,00%	55.794,11
Missione 11 - Programma 2 - Interventi a seguito di calamità naturali	0,00	0,00	0,00	0,00
Missione 12 - Programma 1 - Interventi per l'infanzia e i minori e per asili nido	0,00	0,00	0,00	0,00
Missione 12 - Programma 2 - Interventi per la disabilità	0,00	0,00	0,00	0,00
Missione 12 - Programma 3 - Interventi per gli anziani	0,00	0,00	0,00	0,00
Missione 12 - Programma 4 - Interventi per soggetti a rischio di esclusione sociale	0,00	0,00	0,00	0,00

	Residui presunti	Assestato	Previsione di competenza	Previsioni di cassa
Missione 12 - Programma 5 - Interventi per le famiglie	0,00	0,00	0,00	0,00
Missione 12 - Programma 6 - Interventi per il diritto alla casa	0,00	0,00	0,00	0,00
Missione 12 - Programma 7 - Programmazione e governo della rete dei servizi sociosanitari e sociali	0,00	0,00	0,00	0,00
Missione 12 - Programma 8 - Cooperazione e associazionismo	0,00	0,00	0,00	0,00
Missione 12 - Programma 9 - Servizio necroscopico e cimiteriale	0,00	0,00	0,00	0,00
Missione 13 - Programma 1 - Servizio sanitario regionale - finanziamento ordinario corrente per la garanzia dei LEA	0,00	0,00	0,00	0,00
Missione 13 - Programma 2 - Servizio sanitario regionale - finanziamento aggiuntivo corrente per livelli di assistenza superiori ai LEA	0,00	0,00	0,00	0,00
Missione 13 - Programma 3 - Servizio sanitario regionale - finanziamento aggiuntivo corrente per la copertura dello squilibrio di bilancio corrente	0,00	0,00	0,00	0,00
Missione 13 - Programma 4 - Servizio sanitario regionale - ripiano di disavanzi sanitari relativi ad esercizi pregressi	0,00	0,00	0,00	0,00
Missione 13 - Programma 5 - Servizio sanitario regionale - investimenti sanitari	0,00	0,00	0,00	0,00
Missione 13 - Programma 6 - Servizio sanitario regionale - restituzione maggiori gettiti SSN	0,00	0,00	0,00	0,00
Missione 13 - Programma 7 - Ulteriori spese in materia sanitaria	0,00	0,00	0,00	0,00
Missione 14 - Programma 1 - Industria PMI e Artigianato	0,00	0,00	0,00	0,00
Missione 14 - Programma 2 - Commercio - reti distributive - tutela dei consumatori	0,00	0,00	0,00	0,00
Missione 14 - Programma 3 - Ricerca e innovazione	50.000,00	0,00	0,00	50.000,00

	Residui presunti	Assestato	Previsione di competenza	Previsioni di cassa
Missione 14 - Programma 4 - Reti e altri servizi di pubblica utilità	0,00	0,00	0,00	0,00
Missione 15 - Programma 1 - Servizi per lo sviluppo del mercato del lavoro	0,00	0,00	0,00	0,00
Missione 15 - Programma 2 - Formazione professionale	0,00	0,00	0,00	0,00
Missione 15 - Programma 3 - Sostegno all'occupazione	0,00	0,00	0,00	0,00
Missione 16 - Programma 1 - Sviluppo del settore agricolo e del sistema agroalimentare	279.418,53	313.200,00	150.000,00 -52,11%	429.418,53
Missione 16 - Programma 2 - Caccia e pesca	0,00	0,00	0,00	0,00
Missione 17 - Programma 1 - Fonti energetiche	0,00	0,00	0,00	0,00
Missione 18 - Programma 1 - Relazioni finanziarie con le altre autonomie territoriali	0,00	0,00	0,00	0,00
Missione 19 - Programma 1 - Relazioni internazionali e Cooperazione allo sviluppo	0,00	0,00	0,00	0,00
TOTALE	7.524.487,33	8.625.273,99	1.460.000,00 -83,07%	8.984.487,33

BILANCIO E DOCUMENTO UNICO DI PROGRAMMAZIONE 2020-2022

Le previsioni di entrata e di spesa nel bilancio 2020-2022 sono formulate tenendo conto in particolare:

- delle previsioni contenute negli strumenti urbanistici;
- del programma degli investimenti e della ricaduta nel triennio in termini di oneri indotti sia finanziari che di manutenzione;
- degli impegni di spesa assunti a norma di legge;
- della manovra tributaria e tariffaria deliberata o attuabile in rapporto alla normativa vigente.

Il bilancio di previsione 2020-2022, i cui stanziamenti hanno carattere autorizzatorio, per la parte spesa è redatto per missioni, programmi, titoli, e macroaggregati ed indica per ciascuno l'ammontare:

- delle spese correnti di gestione;
- delle spese di investimento distinte per ciascuno degli anni 2020, 2021, 2022.

Si richiamano anche qui le considerazioni fatte a proposito del bilancio degli investimenti e delle relative fonti di finanziamento.

Secondo i corretti principi contabili, la redazione del Documento Unico di Programmazione investe un carattere prioritario nel processo di previsione annuale. Programmazione e previsione sono processi essenziali ai fini del rispetto dei postulati di bilancio. Non vi può essere rispetto dei principi di bilancio, a partire dalla veridicità e fino al pareggio finanziario, se non vi è programmazione.

Il DUP è stato aggiornato con le specifiche previsioni finanziarie contenute nel bilancio di previsione 2020-2022.

Il DUP assume particolare rilevanza perché il suo contenuto tecnico-descrittivo può rivelarsi altamente efficace, sia in funzione dei dati, non solo finanziari, che può esporre, sia dello spazio che può riservare alle illustrazioni, alle comparazioni, alle motivazioni, non solo tecniche.

Il DUP contiene l'illustrazione della previsione delle risorse e degli impieghi contenuti nel bilancio 2020-2022, conformemente a quanto stabilito dalle leggi vigenti, dallo statuto e dal regolamento di contabilità dell'Ente.

In particolare:

1. per l'entrata comprende una valutazione generale sulle risorse più significative ed individua le fonti di finanziamento della programmazione annuale e pluriennale;
2. per la spesa è redatta per programmi, eventuali progetti, rilevando distintamente la spesa corrente consolidata, quella di sviluppo e quella di investimento;
3. motiva e spiega in modo trasparente e leggibile le scelte e gli obiettivi;
4. fornisce adeguati elementi dimostranti la coerenza delle scelte adottate con le previsioni annuali e pluriennali;

5. contiene parametri di riferimento per il controllo, tesi ad evidenziare in termini unitari i costi, i modi ed i tempi dell'azione amministrativa;

6. definisce i servizi dell'ente ed i rispettivi responsabili, affidando a ciascuno le risorse finanziarie, umane e strumentali ed i tempi di attuazione.

L'aggiornamento del DUP sarà sottoposto all'approvazione dell'Assemblea Comunale nella seduta di approvazione del bilancio pluriennale.

Altre informazioni riguardanti le previsioni, richieste dalla legge o necessarie per l'interpretazione del bilancio

RISULTATO DI AMMINISTRAZIONE PRESUNTO

La capacità di spendere secondo il programma adottato (efficienza), l'attitudine ad utilizzare le risorse in modo da soddisfare le esigenze della collettività (efficacia) e la perizia richiesta per conseguire gli obiettivi spendendo il meno possibile (economicità) devono essere compatibili con la conservazione dell'equilibrio tra entrate e uscite.

Questo obiettivo va rispettato a preventivo, mantenuto nella gestione e poi conseguito, compatibilmente con il grado di incertezza che contraddistingue l'attività, anche a consuntivo. Ma il risultato di ogni esercizio non è un'entità autonoma, perché va ad inserirsi in un percorso di programmazione e gestione che valica i limiti temporali dell'anno solare. L'attività di gestione, infatti, è continuativa nel tempo per cui esiste uno stretto legame tra i movimenti del precedente bilancio, compresa la situazione di pre-consuntivo o i risultati finali di rendiconto, e gli stanziamenti del nuovo documento contabile richiamati nella Nota integrativa.

Gli effetti di un esercizio, anche se non completamente chiuso, si ripercuotono comunque sulle decisioni di entrata e spesa dell'immediato futuro e ne rappresentano l'eredità contabile. Si tratta di aspetti diversi, come la sintesi dei dati finanziari di consuntivo o pre-consuntivo e la consistenza patrimoniale, che possono avere un impatto importante sul mantenimento degli equilibri sostanziali di bilancio.

La situazione, sulla base alle informazioni al momento disponibili, non richiede alcun intervento correttivo urgente, tale quindi da alterare il normale processo di programmazione del nuovo bilancio.

Ulteriori valutazioni d'insieme, con l'adozione dei possibili provvedimenti migliorativi, saranno riformulate solo in seguito all'esito del normale svolgimento dell'attività di monitoraggio e controllo sulla gestione.

COMPOSIZIONE DELL'AVANZO DI AMMINISTRAZIONE PRESUNTO

Il risultato di amministrazione, presunto o definitivo, è stato calcolato e poi scomposto nelle singole componenti (fondi accantonati, vincolati, destinati agli investimenti, non vincolati), e ciò al fine di conservare l'eventuale vincolo di destinazione dei singoli elementi.

Il margine di azione dell'ente nell'utilizzare il risultato di amministrazione dell'esercizio precedente, infatti, dipende essenzialmente da due fattori, quali l'esistenza o meno di una situazione definitiva che può, a sua volta, essere già stata formalizzata o meno. A seconda dei casi, infatti, si può essere in presenza di un adempimento formalmente chiuso (rendiconto già approvato), di una situazione definita solo dal punto di vista tecnico ma non ancora formalmente conclusa (chiusure di pre-consuntivo) oppure, e

questo si verifica quando il bilancio di previsione è approvato prima dell'inizio dell'esercizio a cui si riferisce, da una condizione provvisoria che si fonda sulla stima dei movimenti in corso di definizione tecnica (risultato presunto sulla base di chiusure contabili provvisorie).

Per quanto riguarda la scomposizione del risultato nelle componenti elementari, si sottolinea quanto segue:

- *la quota di avanzo accantonata* è costituita da economie sugli stanziamenti in uscita del fondo crediti di dubbia esigibilità e da quelle, sempre nel versante della spesa, relative alle eventuali passività potenziali (fondi spese e fondi rischi);

- *la quota vincolata* è invece prodotta dalle economie su spese finanziate da entrate con obbligo di destinazione imposto dalla legge o dai principi contabili, su spese finanziate da mutui e prestiti contratti per la copertura di specifici investimenti, da economie di uscita su capitoli coperti da trasferimenti in conto capitale concessi per il finanziamento di interventi con destinazione specifica e, infine, da spese finanziate con entrate straordinarie su cui è stato attribuito un vincolo di destinazione su libera scelta dell'ente.

Per quanto riguarda il procedimento seguito per la stesura del bilancio, si è proceduto a determinare il valore contabile del risultato di amministrazione applicando valutazioni prudenziali sulla scorta dei dati contabili al momento esistenti. Le conclusioni di questa verifica hanno escluso la presenza di un disavanzo accertato o emergente, circostanza che avrebbe comportato l'iscrizione di pari importo tra le spese del nuovo bilancio, e ciò al fine di ripianare la perdita riconducibile ad esercizi precedenti.

Con l'approvazione del bilancio, quindi, in presenza del risultato di amministrazione presunto, è possibile utilizzare la quota del risultato costituita dai fondi vincolati e dalle somme accantonate. In alternativa, ma solo con la disponibilità del risultato di amministrazione definitivo (rendiconto approvato) e compatibilmente con i vincoli imposti dai principi contabili, è invece possibile estendere la tipologia di applicazione dell'avanzo alle altre componenti, diverse da quelle vincolate.

Si precisa che il presente bilancio è redatto in base ai principi indicati dalla normativa vigente. Qualora ci dovessero essere delle modifiche del quadro normativo di riferimento, sarà necessario un suo adeguamento.

BILANCIO DI PREVISIONE 2020-2022 GESTIONE DI COMPETENZA

Entrate

<i>Titolo</i>	<i>2020</i>	<i>2021</i>	<i>2022</i>	<i>Totale</i>
Avanzo di amministrazione	0,00	0,00	0,00	0,00
Fondo pluriennale vincolato	0,00	0,00	0,00	0,00
Titolo 1 - Entrate correnti di natura tributaria, contributiva e perequativa	0,00	0,00	0,00	0,00
Titolo 2 - Trasferimenti correnti	6.398.423,00	5.507.380,00	5.501.288,00	17.407.091,00
Titolo 3 - Entrate extratributarie	2.448.319,00	2.442.219,00	2.442.219,00	7.332.757,00
Titolo 4 - Entrate in conto capitale	1.460.000,00	1.455.000,00	1.455.000,00	4.370.000,00
Titolo 5 - Entrate da riduzione di attività finanziarie	0,00	0,00	0,00	0,00
Titolo 6 - Accensione Prestiti	0,00	0,00	0,00	0,00
Titolo 7 - Anticipazioni da istituto tesoriere/cassiere	100.000,00	100.000,00	100.000,00	300.000,00
Titolo 9 - Entrate per conto terzi e partite di giro	1.238.400,00	1.238.400,00	1.238.400,00	3.715.200,00
TOTALE GENERALE ENTRATE	11.645.142,00	10.742.999,00	10.736.907,00	33.125.048,00

Uscite

<i>Titolo</i>	<i>2020</i>	<i>2021</i>	<i>2022</i>	<i>Totale</i>
Disavanzo di amministrazione	0,00	0,00	0,00	0,00
Titolo 1 - Spese correnti	7.792.813,00	7.758.271,00	7.759.977,00	23.311.061,00
Titolo 2 - Spese in conto capitale	1.460.000,00	1.455.000,00	1.455.000,00	4.370.000,00
Titolo 3 - Spese per incremento attività finanziarie	0,00	0,00	0,00	0,00
Titolo 4 - Rimborso Prestiti	1.053.929,00	191.328,00	183.530,00	1.428.787,00
Titolo 5 - Chiusura Anticipazioni ricevute da istituto tesoriere/cassiere	100.000,00	100.000,00	100.000,00	300.000,00
Titolo 7 - Uscite per conto terzi e partite di giro	1.238.400,00	1.238.400,00	1.238.400,00	3.715.200,00
TOTALE GENERALE USCITE	11.645.142,00	10.742.999,00	10.736.907,00	33.125.048,00

ENTRATE PER TITOLI E TIPOLOGIE

Titolo 2 - Trasferimenti correnti

	2020	2021	2022	Totale
Tipologia 101 - Trasferimenti correnti da Amministrazioni pubbliche	6.394.923,00	5.503.880,00	5.497.788,00	17.396.591,00
Tipologia 102 - Trasferimenti correnti da Famiglie	2.000,00	2.000,00	2.000,00	6.000,00
Tipologia 103 - Trasferimenti correnti da Imprese	1.500,00	1.500,00	1.500,00	4.500,00
Totale Titolo 2 - Trasferimenti correnti	6.398.423,00	5.507.380,00	5.501.288,00	17.407.091,00

Titolo 3 - Entrate extratributarie

	2020	2021	2022	Totale
Tipologia 100 - Vendita di beni e servizi e proventi derivanti dalla gestione dei beni	121.400,00	113.900,00	113.900,00	349.200,00
Tipologia 300 - Interessi attivi	500,00	500,00	500,00	1.500,00
Tipologia 400 - Altre entrate da redditi da capitale	12.500,00	12.500,00	12.500,00	37.500,00
Tipologia 500 - Rimborsi e altre entrate correnti	2.313.919,00	2.315.319,00	2.315.319,00	6.944.557,00
Totale Titolo 3 - Entrate extratributarie	2.448.319,00	2.442.219,00	2.442.219,00	7.332.757,00

Titolo 4 - Entrate in conto capitale

	2020	2021	2022	Totale
Tipologia 200 - Contributi agli investimenti	610.000,00	610.000,00	610.000,00	1.830.000,00
Tipologia 300 - Altri trasferimenti in conto capitale	160.000,00	160.000,00	160.000,00	480.000,00
Tipologia 500 - Altre entrate in conto capitale	690.000,00	685.000,00	685.000,00	2.060.000,00
Totale Titolo 4 - Entrate in conto capitale	1.460.000,00	1.455.000,00	1.455.000,00	4.370.000,00

Titolo 7 - Anticipazioni da istituto tesoriere/cassiere

	2020	2021	2022	Totale
Tipologia 100 - Anticipazioni da istituto tesoriere/cassiere	100.000,00	100.000,00	100.000,00	300.000,00

Totale Titolo 7 - Anticipazioni da istituto tesoriere/cassiere	100.000,00	100.000,00	100.000,00	300.000,00
---	-------------------	-------------------	-------------------	-------------------

Titolo 9 - Entrate per conto terzi e partite di giro

	2020	2021	2022	Totale
Tipologia 100 - Entrate per partite di giro	858.400,00	858.400,00	858.400,00	2.575.200,00
Tipologia 200 - Entrate per conto terzi	380.000,00	380.000,00	380.000,00	1.140.000,00
Totale Titolo 9 - Entrate per conto terzi e partite di giro	1.238.400,00	1.238.400,00	1.238.400,00	3.715.200,00
TOTALE ENTRATE	11.645.142,00	10.742.999,00	10.736.907,00	33.125.048,00

SPESE PER MISSIONI, PROGRAMMI E TITOLI

Missione 1 - Servizi istituzionali, generali e di gestione

Programma 1 - Organi istituzionali

	2020	2021	2022	Totale
Missione 1 - Programma 1 - Organi istituzionali - Titolo 1 - Spese correnti	33.900,00	26.400,00	26.400,00	86.700,00
Totale Programma 1 - Organi istituzionali	33.900,00	26.400,00	26.400,00	86.700,00

Programma 2 - Segreteria generale

	2020	2021	2022	Totale
Missione 1 - Programma 2 - Segreteria generale - Titolo 1 - Spese correnti	41.967,00	44.967,00	52.491,00	139.425,00
Totale Programma 2 - Segreteria generale	41.967,00	44.967,00	52.491,00	139.425,00

Programma 3 - Gestione economica, finanziaria, programmazione e provveditorato

	2020	2021	2022	Totale
Missione 1 - Programma 3 - Gestione economica, finanziaria, programmazione e provveditorato - Titolo 1 - Spese correnti	59.957,00	59.957,00	59.957,00	179.871,00
Totale Programma 3 - Gestione economica, finanziaria, programmazione e provveditorato	59.957,00	59.957,00	59.957,00	179.871,00

Programma 6 - Ufficio tecnico

	2020	2021	2022	Totale
Missione 1 - Programma 6 - Ufficio tecnico - Titolo 1 - Spese correnti	94.600,00	94.600,00	94.600,00	283.800,00
Missione 1 - Programma 6 - Ufficio tecnico - Titolo 2 - Spese in conto capitale	540.000,00	535.000,00	535.000,00	1.610.000,00
Totale Programma 6 - Ufficio tecnico	634.600,00	629.600,00	629.600,00	1.893.800,00

Programma 8 - Statistica e sistemi informativi

	2020	2021	2022	Totale
Missione 1 - Programma 8 - Statistica e sistemi informativi - Titolo 1 - Spese correnti	310.000,00	310.000,00	310.000,00	930.000,00
Totale Programma 8 - Statistica e sistemi informativi	310.000,00	310.000,00	310.000,00	930.000,00

Programma 11 - Altri servizi generali

	2020	2021	2022	Totale
Missione 1 - Programma 11 - Altri servizi generali - Titolo 1 - Spese correnti	110.325,00	110.325,00	110.325,00	330.975,00
Totale Programma 11 - Altri servizi generali	110.325,00	110.325,00	110.325,00	330.975,00
TOTALE MISSIONE 1 - SERVIZI ISTITUZIONALI, GENERALI E DI GESTIONE	1.190.749,00	1.181.249,00	1.188.773,00	3.560.771,00

Missione 5 - Tutela e valorizzazione dei beni e attività culturali

Programma 2 - Attività culturali e interventi diversi nel settore culturale

	2020	2021	2022	Totale
Missione 5 - Programma 2 - Attività culturali e interventi diversi nel settore culturale - Titolo 1 - Spese correnti	709.400,00	709.400,00	709.400,00	2.128.200,00
Totale Programma 2 - Attività culturali e interventi diversi nel settore culturale	709.400,00	709.400,00	709.400,00	2.128.200,00
TOTALE MISSIONE 5 - TUTELA E VALORIZZAZIONE DEI BENI E ATTIVITÀ CULTURALI	709.400,00	709.400,00	709.400,00	2.128.200,00

Missione 7 - Turismo

Programma 1 - Sviluppo e valorizzazione del turismo

	2020	2021	2022	Totale
Missione 7 - Programma 1 - Sviluppo e valorizzazione del turismo - Titolo 1 - Spese correnti	220.870,00	220.870,00	220.870,00	662.610,00
Totale Programma 1 - Sviluppo e valorizzazione del turismo	220.870,00	220.870,00	220.870,00	662.610,00
TOTALE MISSIONE 7 - TURISMO	220.870,00	220.870,00	220.870,00	662.610,00

Missione 9 - Sviluppo sostenibile e tutela del territorio e dell'ambiente

Programma 2 - Tutela, valorizzazione e recupero ambientale

	2020	2021	2022	Totale
Missione 9 - Programma 2 - Tutela, valorizzazione e recupero ambientale - Titolo 1 - Spese correnti	1.727,00	1.727,00	1.727,00	5.181,00
Totale Programma 2 - Tutela, valorizzazione e recupero ambientale	1.727,00	1.727,00	1.727,00	5.181,00

Programma 5 - Aree protette, parchi naturali, protezione naturalistica e forestazione

	2020	2021	2022	Totale
Missione 9 - Programma 5 - Aree protette, parchi naturali, protezione naturalistica e forestazione - Titolo 1 - Spese correnti	1.265.048,00	1.263.726,00	1.263.726,00	3.792.500,00
Missione 9 - Programma 5 - Aree protette, parchi naturali, protezione naturalistica e forestazione - Titolo 2 - Spese in conto capitale	540.000,00	540.000,00	540.000,00	1.620.000,00
Totale Programma 5 - Aree protette, parchi naturali, protezione naturalistica e forestazione	1.805.048,00	1.803.726,00	1.803.726,00	5.412.500,00

Programma 7 - Sviluppo sostenibile territorio montano piccoli Comuni

	2020	2021	2022	Totale
Missione 9 - Programma 7 - Sviluppo sostenibile territorio montano piccoli Comuni - Titolo 1 - Spese correnti	309.800,00	309.800,00	309.800,00	929.400,00
Totale Programma 7 - Sviluppo sostenibile territorio montano piccoli Comuni	309.800,00	309.800,00	309.800,00	929.400,00
TOTALE MISSIONE 9 - SVILUPPO SOSTENIBILE E TUTELA DEL TERRITORIO E DELL'AMBIENTE	2.116.575,00	2.115.253,00	2.115.253,00	6.347.081,00

Missione 10 - Trasporti e diritto alla mobilità

Programma 5 - Viabilità e infrastrutture stradali

	2020	2021	2022	Totale
Missione 10 - Programma 5 - Viabilità e infrastrutture stradali - Titolo 2 - Spese in conto capitale	200.000,00	200.000,00	200.000,00	600.000,00
Totale Programma 5 - Viabilità e infrastrutture stradali	200.000,00	200.000,00	200.000,00	600.000,00
TOTALE MISSIONE 10 - TRASPORTI E DIRITTO ALLA MOBILITÀ	200.000,00	200.000,00	200.000,00	600.000,00

Missione 11 - Soccorso civile**Programma 1 - Sistema di protezione civile**

	2020	2021	2022	Totale
Missione 11 - Programma 1 - Sistema di protezione civile - Titolo 1 - Spese correnti	65.000,00	65.000,00	65.000,00	195.000,00
Missione 11 - Programma 1 - Sistema di protezione civile - Titolo 2 - Spese in conto capitale	30.000,00	30.000,00	30.000,00	90.000,00
Totale Programma 1 - Sistema di protezione civile	95.000,00	95.000,00	95.000,00	285.000,00
TOTALE MISSIONE 11 - SOCCORSO CIVILE	95.000,00	95.000,00	95.000,00	285.000,00

Missione 12 - Diritti sociali, politiche sociali e famiglia

Programma 7 - Programmazione e governo della rete dei servizi socio-sanitari e sociali

	2020	2021	2022	Totale
Missione 12 - Programma 7 - Programmazione e governo della rete dei servizi socio-sanitari e sociali - Titolo 1 - Spese correnti	4.482.593,00	4.482.593,00	4.482.593,00	13.447.779,00
Totale Programma 7 - Programmazione e governo della rete dei servizi socio-sanitari e sociali	4.482.593,00	4.482.593,00	4.482.593,00	13.447.779,00
TOTALE MISSIONE 12 - DIRITTI SOCIALI, POLITICHE SOCIALI E FAMIGLIA	4.482.593,00	4.482.593,00	4.482.593,00	13.447.779,00

Missione 16 - Agricoltura, politiche agroalimentari e pesca

Programma 1 - Sviluppo del settore agricolo e del sistema agroalimentare

	2020	2021	2022	Totale
Missione 16 - Programma 1 - Sviluppo del settore agricolo e del sistema agroalimentare - Titolo 2 - Spese in conto capitale	150.000,00	150.000,00	150.000,00	450.000,00
Totale Programma 1 - Sviluppo del settore agricolo e del sistema agroalimentare	150.000,00	150.000,00	150.000,00	450.000,00
TOTALE MISSIONE 16 - AGRICOLTURA, POLITICHE AGROALIMENTARI E PESCA	150.000,00	150.000,00	150.000,00	450.000,00

Missione 20 - Fondi e accantonamenti

Programma 1 - Fondo di riserva

	2020	2021	2022	Totale
Missione 20 - Programma 1 - Fondo di riserva - Titolo 1 - Spese correnti	24.000,00	24.000,00	24.000,00	72.000,00
Totale Programma 1 - Fondo di riserva	24.000,00	24.000,00	24.000,00	72.000,00
TOTALE MISSIONE 20 - FONDI E ACCANTONAMENTI	24.000,00	24.000,00	24.000,00	72.000,00

Missione 50 - Debito pubblico**Programma 1 - Quota interessi ammortamento mutui e prestiti obbligazionari**

	2020	2021	2022	Totale
Missione 50 - Programma 1 - Quota interessi ammortamento mutui e prestiti obbligazionari - Titolo 1 - Spese correnti	63.626,00	34.906,00	29.088,00	127.620,00
Totale Programma 1 - Quota interessi ammortamento mutui e prestiti obbligazionari	63.626,00	34.906,00	29.088,00	127.620,00

Programma 2 - Quota capitale ammortamento mutui e prestiti obbligazionari

	2020	2021	2022	Totale
Missione 50 - Programma 2 - Quota capitale ammortamento mutui e prestiti obbligazionari - Titolo 4 - Rimborso Prestiti	1.053.929,00	191.328,00	183.530,00	1.428.787,00
Totale Programma 2 - Quota capitale ammortamento mutui e prestiti obbligazionari	1.053.929,00	191.328,00	183.530,00	1.428.787,00
TOTALE MISSIONE 50 - DEBITO PUBBLICO	1.117.555,00	226.234,00	212.618,00	1.556.407,00

Missione 60 - Anticipazioni finanziarie

Programma 1 - Restituzione anticipazione di tesoreria

	2020	2021	2022	Totale
Missione 60 - Programma 1 - Restituzione anticipazione di tesoreria - Titolo 5 - Chiusura Anticipazioni ricevute da istituto tesoriere/cassiere	100.000,00	100.000,00	100.000,00	300.000,00
Totale Programma 1 - Restituzione anticipazione di tesoreria	100.000,00	100.000,00	100.000,00	300.000,00
TOTALE MISSIONE 60 - ANTICIPAZIONI FINANZIARIE	100.000,00	100.000,00	100.000,00	300.000,00

Missione 99 - Servizi per conto terzi**Programma 1 - Servizi per conto terzi e Partite di giro**

	2020	2021	2022	Totale
Missione 99 - Programma 1 - Servizi per conto terzi e Partite di giro - Titolo 7 - Uscite per conto terzi e partite di giro	1.238.400,00	1.238.400,00	1.238.400,00	3.715.200,00
Totale Programma 1 - Servizi per conto terzi e Partite di giro	1.238.400,00	1.238.400,00	1.238.400,00	3.715.200,00
TOTALE MISSIONE 99 - SERVIZI PER CONTO TERZI	1.238.400,00	1.238.400,00	1.238.400,00	3.715.200,00


Luogo **GARDONE VAL TROMPIA**

Data 20/11/2019

Il rappresentante legale dell'ente


Il Sindaco

MASSIMO OTTELLI




Il Direttore

ARMANDO SCIATTI



Il Responsabile dei Servizi Finanziari

ARMANDO SCIATTI



ENTRATE PER TITOLO E TIPOLOGIA

Titolo	Residui presunti al termine dell'esercizio precedente quello a cui si riferisce il bilancio		Previsioni definitive dell'anno precedente quello a cui si riferisce il bilancio	Previsioni del bilancio pluriennale		
				2020	2021	2022
FONDO PLURIENNALE VINCOLATO DI PARTE CORRENTE		Competenza	60.626,55	0,00	0,00	0,00
FONDO PLURIENNALE VINCOLATO IN CONTO CAPITALE		Competenza	840.178,73	0,00	0,00	0,00
AVANZO DI AMMINISTRAZIONE NON VINCOLATO		Competenza	883.084,57	0,00	0,00	0,00
FONDO DI CASSA		Cassa	2.532.264,90	2.073.953,02	0,00	0,00
TITOLO 2 - TRASFERIMENTI CORRENTI	1.648.031,47	Competenza	6.352.004,74	6.398.423,00	5.507.380,00	5.501.288,00
		Cassa	7.366.514,12	8.046.454,47		
TITOLO 3 - ENTRATE EXTRATRIBUTARIE	2.542.560,14	Competenza	4.595.790,95	2.448.319,00	2.442.219,00	2.442.219,00
		Cassa	4.679.362,72	4.990.879,14		
TITOLO 4 - ENTRATE IN CONTO CAPITALE	5.518.586,72	Competenza	5.102.911,93	1.460.000,00	1.455.000,00	1.455.000,00
		Cassa	6.281.803,76	6.978.586,72		
TITOLO 5 - ENTRATE DA RIDUZIONE DI ATTIVITÀ FINANZIARIE	0,00	Competenza	0,00	0,00	0,00	0,00
		Cassa	23.000,00	0,00		
TITOLO 6 - ACCENSIONE PRESTITI	500.000,00	Competenza	1.263.000,00	0,00	0,00	0,00
		Cassa	284.678,46	0,00		
TITOLO 7 - ANTICIPAZIONI DA ISTITUTO TESORIERE/CASSIERE	0,00	Competenza	100.000,00	100.000,00	100.000,00	100.000,00
		Cassa	100.000,00	100.000,00		
TITOLO 9 - ENTRATE PER CONTO TERZI E PARTITE DI GIRO	52.334,62	Competenza	1.238.400,00	1.238.400,00	1.238.400,00	1.238.400,00
		Cassa	1.256.339,22	1.290.734,62		
TOTALE GENERALE ENTRATE	10.261.512,95	Competenza	20.435.997,47	11.645.142,00	10.742.999,00	10.736.907,00
		Cassa	22.523.963,18	23.480.607,97		

Titolo e tipologia		Residui presunti al termine dell'esercizio precedente quello a cui si riferisce il bilancio	Previsioni definitive dell'anno precedente quello a cui si riferisce il bilancio	Previsioni del bilancio pluriennale		
				2020	2021	2022
FONDO PLURIENNALE VINCOLATO DI PARTE CORRENTE	Competenza		60.626,55	0,00	0,00	0,00
FONDO PLURIENNALE VINCOLATO IN CONTO CAPITALE	Competenza		840.178,73	0,00	0,00	0,00
AVANZO DI AMMINISTRAZIONE NON VINCOLATO	Competenza		883.084,57	0,00	0,00	0,00
FONDO DI CASSA	Cassa		2.532.264,90	2.073.953,02	0,00	0,00

TITOLO 2 - TRASFERIMENTI CORRENTI

TIPOLOGIA 101 - TRASFERIMENTI CORRENTI DA AMMINISTRAZIONI PUBBLICHE		1.646.031,47	Competenza	6.348.504,74	6.394.923,00	5.503.880,00	5.497.788,00
			Cassa	7.331.514,12	8.040.954,47		
TIPOLOGIA 102 - TRASFERIMENTI CORRENTI DA FAMIGLIE		2.000,00	Competenza	2.000,00	2.000,00	2.000,00	2.000,00
			Cassa	5.000,00	4.000,00		
TIPOLOGIA 103 - TRASFERIMENTI CORRENTI DA IMPRESE		0,00	Competenza	1.500,00	1.500,00	1.500,00	1.500,00
			Cassa	0,00	1.500,00		
TIPOLOGIA 104 - TRASFERIMENTI CORRENTI DA ISTITUZIONI SOCIALI PRIVATE		0,00	Competenza	0,00	0,00	0,00	0,00
			Cassa	30.000,00	0,00		
TITOLO 2 - TRASFERIMENTI CORRENTI		1.648.031,47	Competenza	6.352.004,74	6.398.423,00	5.507.380,00	5.501.288,00
			Cassa	7.366.514,12	8.046.454,47		

TITOLO 3 - ENTRATE EXTRATRIBUTARIE

TIPOLOGIA 100 - VENDITA DI BENI E SERVIZI E PROVENTI DERIVANTI DALLA GESTIONE DEI BENI		25.810,32	Competenza	131.902,68	121.400,00	113.900,00	113.900,00
			Cassa	184.571,57	147.210,32		
TIPOLOGIA 300 - INTERESSI ATTIVI		0,00	Competenza	500,00	500,00	500,00	500,00
			Cassa	500,33	500,00		
TIPOLOGIA 400 - ALTRE ENTRATE DA REDDITI DA CAPITALE		0,00	Competenza	13.410,92	12.500,00	12.500,00	12.500,00
			Cassa	9.426,00	12.500,00		
TIPOLOGIA 500 - RIMBORSI E ALTRE ENTRATE CORRENTI		2.516.749,82	Competenza	4.449.977,35	2.313.919,00	2.315.319,00	2.315.319,00
			Cassa	4.484.864,82	4.830.668,82		
TITOLO 3 - ENTRATE EXTRATRIBUTARIE		2.542.560,14	Competenza	4.595.790,95	2.448.319,00	2.442.219,00	2.442.219,00
			Cassa	4.679.362,72	4.990.879,14		

Titolo e tipologia	Residui presunti al termine dell'esercizio precedente quello a cui si riferisce il bilancio		Previsioni definitive dell'anno precedente quello a cui si riferisce il bilancio	Previsioni del bilancio pluriennale		
				2020	2021	2022
TITOLO 4 - ENTRATE IN CONTO CAPITALE						
TIPOLOGIA 200 - CONTRIBUTI AGLI INVESTIMENTI	4.629.851,06	Competenza	3.806.447,93	610.000,00	610.000,00	610.000,00
		Cassa	5.238.891,31	5.239.851,06		
TIPOLOGIA 300 - ALTRI TRASFERIMENTI IN CONTO CAPITALE	823.488,22	Competenza	983.264,00	160.000,00	160.000,00	160.000,00
		Cassa	720.662,45	983.488,22		
TIPOLOGIA 400 - ENTRATE DA ALIENAZIONE DI BENI MATERIALI E IMMATERIALI	0,00	Competenza	0,00	0,00	0,00	0,00
		Cassa	6.500,00	0,00		
TIPOLOGIA 500 - ALTRE ENTRATE IN CONTO CAPITALE	65.247,44	Competenza	313.200,00	690.000,00	685.000,00	685.000,00
		Cassa	315.750,00	755.247,44		
TITOLO 4 - ENTRATE IN CONTO CAPITALE	5.518.586,72	Competenza	5.102.911,93	1.460.000,00	1.455.000,00	1.455.000,00
		Cassa	6.281.803,76	6.978.586,72		
TITOLO 5 - ENTRATE DA RIDUZIONE DI ATTIVITÀ FINANZIARIE						
TIPOLOGIA 100 - ALIENAZIONE DI ATTIVITÀ FINANZIARIE	0,00	Competenza	0,00	0,00	0,00	0,00
		Cassa	23.000,00	0,00		
TITOLO 5 - ENTRATE DA RIDUZIONE DI ATTIVITÀ FINANZIARIE	0,00	Competenza	0,00	0,00	0,00	0,00
		Cassa	23.000,00	0,00		
TITOLO 6 - ACCENSIONE PRESTITI						
TIPOLOGIA 300 - ACCENSIONE MUTUI E ALTRI FINANZIAMENTI A MEDIO LUNGO TERMINE	500.000,00	Competenza	1.263.000,00	0,00	0,00	0,00
		Cassa	284.678,46	0,00		
TITOLO 6 - ACCENSIONE PRESTITI	500.000,00	Competenza	1.263.000,00	0,00	0,00	0,00
		Cassa	284.678,46	0,00		

Titolo e tipologia	Residui presunti al termine dell'esercizio precedente quello a cui si riferisce il bilancio		Previsioni definitive dell'anno precedente quello a cui si riferisce il bilancio	Previsioni del bilancio pluriennale		
				2020	2021	2022
TITOLO 7 - ANTICIPAZIONI DA ISTITUTO TESORIERE/CASSIERE						
TIPOLOGIA 100 - ANTICIPAZIONI DA ISTITUTO TESORIERE/CASSIERE	0,00	Competenza	100.000,00	100.000,00	100.000,00	100.000,00
		Cassa	100.000,00	100.000,00		
TITOLO 7 - ANTICIPAZIONI DA ISTITUTO TESORIERE/CASSIERE	0,00	Competenza	100.000,00	100.000,00	100.000,00	100.000,00
		Cassa	100.000,00	100.000,00		
TITOLO 9 - ENTRATE PER CONTO TERZI E PARTITE DI GIRO						
TIPOLOGIA 100 - ENTRATE PER PARTITE DI GIRO	18.184,21	Competenza	858.400,00	858.400,00	858.400,00	858.400,00
		Cassa	448.000,00	876.584,21		
TIPOLOGIA 200 - ENTRATE PER CONTO TERZI	34.150,41	Competenza	380.000,00	380.000,00	380.000,00	380.000,00
		Cassa	808.339,22	414.150,41		
TITOLO 9 - ENTRATE PER CONTO TERZI E PARTITE DI GIRO	52.334,62	Competenza	1.238.400,00	1.238.400,00	1.238.400,00	1.238.400,00
		Cassa	1.256.339,22	1.290.734,62		
TOTALE GENERALE ENTRATE	10.261.512,95	Competenza	20.435.997,47	11.645.142,00	10.742.999,00	10.736.907,00
		Cassa	22.523.963,18	23.480.607,97		

SPESE PER MISSIONI PROGRAMMI E TITOLI

Titolo	Residui presunti al termine dell'esercizio precedente quello a cui si riferisce il bilancio		Previsioni definitive dell'anno precedente quello a cui si riferisce il bilancio	Previsioni del bilancio pluriennale		
				2020	2021	2022
TITOLO 1 - SPESE CORRENTI	3.537.699,30	Previsioni di competenza	9.478.132,48	7.792.813,00	7.758.271,00	7.759.977,00
		di cui impegnato	0,00	1.881.321,51	309.873,82	0,00
		di cui Fondo pluriennale vincolato	0,00	0,00	0,00	0,00
		Previsioni di cassa	9.555.576,18	11.330.512,30		
TITOLO 2 - SPESE IN CONTO CAPITALE	7.524.487,33	Previsioni di competenza	8.625.273,99	1.460.000,00	1.455.000,00	1.455.000,00
		di cui impegnato	0,00	60.326,06	60.326,06	0,00
		di cui Fondo pluriennale vincolato	0,00	0,00	0,00	0,00
		Previsioni di cassa	10.301.283,96	8.984.487,33		
TITOLO 4 - RIMBORSO PRESTITI	492.562,76	Previsioni di competenza	994.191,00	1.053.929,00	191.328,00	183.530,00
		di cui impegnato	0,00	1.029.393,70	0,00	0,00
		di cui Fondo pluriennale vincolato	0,00	0,00	0,00	0,00
		Previsioni di cassa	952.104,00	1.546.491,76		
TITOLO 5 - CHIUSURA ANTICIPAZIONI RICEVUTE DA ISTITUTO TESORIERE/CASSIERE	0,00	Previsioni di competenza	100.000,00	100.000,00	100.000,00	100.000,00
		di cui impegnato	0,00	0,00	0,00	0,00
		di cui Fondo pluriennale vincolato	0,00	0,00	0,00	0,00
		Previsioni di cassa	100.000,00	100.000,00		
TITOLO 7 - USCITE PER CONTO TERZI E PARTITE DI GIRO	160.788,32	Previsioni di competenza	1.238.400,00	1.238.400,00	1.238.400,00	1.238.400,00
		di cui impegnato	0,00	0,00	0,00	0,00
		di cui Fondo pluriennale vincolato	0,00	0,00	0,00	0,00
		Previsioni di cassa	1.449.811,97	1.399.188,32		
TOTALE GENERALE SPESE	11.715.537,71	Previsioni di competenza	20.435.997,47	11.645.142,00	10.742.999,00	10.736.907,00
		di cui impegnato	0,00	2.971.041,27	370.199,88	0,00
		di cui Fondo pluriennale vincolato	0,00	0,00	0,00	0,00
		Previsioni di cassa	22.358.776,11	23.360.679,71		

Missione Programma Titolo	Residui presunti al termine dell'esercizio precedente quello a cui si riferisce il bilancio		Previsioni definitive dell'anno precedente quello a cui si riferisce il bilancio	Previsioni del bilancio pluriennale		
				2020	2021	2022
MISSIONE 1 - SERVIZI ISTITUZIONALI, GENERALI E DI GESTIONE						
PROGRAMMA 1 - ORGANI ISTITUZIONALI						
TITOLO 1 - SPESE CORRENTI	8.744,06	Previsioni di competenza	30.681,82	33.900,00	26.400,00	26.400,00
		di cui impegnato	0,00	0,00	0,00	0,00
		di cui Fondo pluriennale vincolato	0,00	0,00	0,00	0,00
		Previsioni di cassa	27.525,12	42.644,06		
TOTALE PROGRAMMA 1 - ORGANI ISTITUZIONALI	8.744,06	Previsioni di competenza	30.681,82	33.900,00	26.400,00	26.400,00
		di cui impegnato	0,00	0,00	0,00	0,00
		di cui Fondo pluriennale vincolato	0,00	0,00	0,00	0,00
		Previsioni di cassa	27.525,12	42.644,06		
PROGRAMMA 2 - SEGRETERIA GENERALE						
TITOLO 1 - SPESE CORRENTI	12.288,35	Previsioni di competenza	38.522,20	41.967,00	44.967,00	52.491,00
		di cui impegnato	0,00	0,00	0,00	0,00
		di cui Fondo pluriennale vincolato	0,00	0,00	0,00	0,00
		Previsioni di cassa	744.360,25	54.255,35		
TOTALE PROGRAMMA 2 - SEGRETERIA GENERALE	12.288,35	Previsioni di competenza	38.522,20	41.967,00	44.967,00	52.491,00
		di cui impegnato	0,00	0,00	0,00	0,00
		di cui Fondo pluriennale vincolato	0,00	0,00	0,00	0,00
		Previsioni di cassa	744.360,25	54.255,35		
PROGRAMMA 3 - GESTIONE ECONOMICA, FINANZIARIA, PROGRAMMAZIONE E PROVVEDITORATO						
TITOLO 1 - SPESE CORRENTI	7.392,97	Previsioni di competenza	92.200,00	59.957,00	59.957,00	59.957,00
		di cui impegnato	0,00	550,00	350,00	0,00
		di cui Fondo pluriennale vincolato	0,00	0,00	0,00	0,00
		Previsioni di cassa	88.540,47	67.349,97		
TOTALE PROGRAMMA 3 - GESTIONE ECONOMICA, FINANZIARIA, PROGRAMMAZIONE E PROVVEDITORATO	7.392,97	Previsioni di competenza	92.200,00	59.957,00	59.957,00	59.957,00
		di cui impegnato	0,00	550,00	350,00	0,00
		di cui Fondo pluriennale vincolato	0,00	0,00	0,00	0,00
		Previsioni di cassa	88.540,47	67.349,97		

Missione Programma Titolo	Residui presunti al termine dell'esercizio precedente quello a cui si riferisce il bilancio		Previsioni definitive dell'anno precedente quello a cui si riferisce il bilancio	Previsioni del bilancio pluriennale		
				2020	2021	2022
PROGRAMMA 5 - GESTIONE DEI BENI DEMANIALI E PATRIMONIALI						
TITOLO 1 - SPESE CORRENTI	0,00	Previsioni di competenza	0,00	0,00	0,00	0,00
		di cui impegnato	0,00	0,00	0,00	0,00
		di cui Fondo pluriennale vincolato	0,00	0,00	0,00	0,00
		Previsioni di cassa	1.092,39	0,00		
TOTALE PROGRAMMA 5 - GESTIONE DEI BENI DEMANIALI E PATRIMONIALI	0,00	Previsioni di competenza	0,00	0,00	0,00	0,00
		di cui impegnato	0,00	0,00	0,00	0,00
		di cui Fondo pluriennale vincolato	0,00	0,00	0,00	0,00
		Previsioni di cassa	1.092,39	0,00		
PROGRAMMA 6 - UFFICIO TECNICO						
TITOLO 1 - SPESE CORRENTI	9.110,98	Previsioni di competenza	2.323,80	94.600,00	94.600,00	94.600,00
		di cui impegnato	0,00	2.323,80	0,00	0,00
		di cui Fondo pluriennale vincolato	0,00	0,00	0,00	0,00
		Previsioni di cassa	1.172.410,82	103.710,98		
TITOLO 2 - SPESE IN CONTO CAPITALE	1.651.759,00	Previsioni di competenza	1.644.600,00	540.000,00	535.000,00	535.000,00
		di cui impegnato	0,00	0,00	0,00	0,00
		di cui Fondo pluriennale vincolato	0,00	0,00	0,00	0,00
		Previsioni di cassa	191.742,34	2.191.759,00		
TOTALE PROGRAMMA 6 - UFFICIO TECNICO	1.660.869,98	Previsioni di competenza	1.646.923,80	634.600,00	629.600,00	629.600,00
		di cui impegnato	0,00	2.323,80	0,00	0,00
		di cui Fondo pluriennale vincolato	0,00	0,00	0,00	0,00
		Previsioni di cassa	1.364.153,16	2.295.469,98		

Missione Programma Titolo	Residui presunti al termine dell'esercizio precedente quello a cui si riferisce il bilancio		Previsioni definitive dell'anno precedente quello a cui si riferisce il bilancio	Previsioni del bilancio pluriennale		
				2020	2021	2022
PROGRAMMA 8 - STATISTICA E SISTEMI INFORMATIVI						
TITOLO 1 - SPESE CORRENTI	95.579,28	Previsioni di competenza	345.449,20	310.000,00	310.000,00	310.000,00
		di cui impegnato	0,00	94.947,66	3.288,15	0,00
		di cui Fondo pluriennale vincolato	0,00	0,00	0,00	0,00
		Previsioni di cassa	0,00	405.579,28		
TITOLO 2 - SPESE IN CONTO CAPITALE	3.780,68	Previsioni di competenza	0,00	0,00	0,00	0,00
		di cui impegnato	0,00	0,00	0,00	0,00
		di cui Fondo pluriennale vincolato	0,00	0,00	0,00	0,00
		Previsioni di cassa	86.621,56	3.780,68		
TOTALE PROGRAMMA 8 - STATISTICA E SISTEMI INFORMATIVI	99.359,96	Previsioni di competenza	345.449,20	310.000,00	310.000,00	310.000,00
		di cui impegnato	0,00	94.947,66	3.288,15	0,00
		di cui Fondo pluriennale vincolato	0,00	0,00	0,00	0,00
		Previsioni di cassa	86.621,56	409.359,96		
PROGRAMMA 11 - ALTRI SERVIZI GENERALI						
TITOLO 1 - SPESE CORRENTI	38.340,60	Previsioni di competenza	169.101,77	110.325,00	110.325,00	110.325,00
		di cui impegnato	0,00	23.335,00	19.081,00	0,00
		di cui Fondo pluriennale vincolato	0,00	0,00	0,00	0,00
		Previsioni di cassa	136.521,85	148.665,60		
TITOLO 2 - SPESE IN CONTO CAPITALE	88.937,19	Previsioni di competenza	0,00	0,00	0,00	0,00
		di cui impegnato	0,00	0,00	0,00	0,00
		di cui Fondo pluriennale vincolato	0,00	0,00	0,00	0,00
		Previsioni di cassa	532.373,98	88.937,19		
TOTALE PROGRAMMA 11 - ALTRI SERVIZI GENERALI	127.277,79	Previsioni di competenza	169.101,77	110.325,00	110.325,00	110.325,00
		di cui impegnato	0,00	23.335,00	19.081,00	0,00
		di cui Fondo pluriennale vincolato	0,00	0,00	0,00	0,00
		Previsioni di cassa	668.895,83	237.602,79		

Missione Programma Titolo	Residui presunti al termine dell'esercizio precedente quello a cui si riferisce il bilancio		Previsioni definitive dell'anno precedente quello a cui si riferisce il bilancio	Previsioni del bilancio pluriennale		
				2020	2021	2022
TOTALE MISSIONE 1 - SERVIZI ISTITUZIONALI, GENERALI E DI GESTIONE	1.915.933,11	Previsioni di competenza	2.322.878,79	1.190.749,00	1.181.249,00	1.188.773,00
		di cui impegnato	0,00	121.156,46	22.719,15	0,00
		di cui Fondo pluriennale vincolato	0,00	0,00	0,00	0,00
		Previsioni di cassa	2.981.188,78	3.106.682,11		

Missione Programma Titolo	Residui presunti al termine dell'esercizio precedente quello a cui si riferisce il bilancio		Previsioni definitive dell'anno precedente quello a cui si riferisce il bilancio	Previsioni del bilancio pluriennale		
				2020	2021	2022
MISSIONE 5 - TUTELA E VALORIZZAZIONE DEI BENI E ATTIVITÀ CULTURALI						
PROGRAMMA 1 - VALORIZZAZIONE DEI BENI DI INTERESSE STORICO						
TITOLO 2 - SPESE IN CONTO CAPITALE	0,00	Previsioni di competenza	0,00	0,00	0,00	0,00
		di cui impegnato	0,00	0,00	0,00	0,00
		di cui Fondo pluriennale vincolato	0,00	0,00	0,00	0,00
		Previsioni di cassa	10.000,00	0,00		
TOTALE PROGRAMMA 1 - VALORIZZAZIONE DEI BENI DI INTERESSE STORICO	0,00	Previsioni di competenza	0,00	0,00	0,00	0,00
		di cui impegnato	0,00	0,00	0,00	0,00
		di cui Fondo pluriennale vincolato	0,00	0,00	0,00	0,00
		Previsioni di cassa	10.000,00	0,00		
PROGRAMMA 2 - ATTIVITÀ CULTURALI E INTERVENTI DIVERSI NEL SETTORE CULTURALE						
TITOLO 1 - SPESE CORRENTI	143.645,29	Previsioni di competenza	727.328,06	709.400,00	709.400,00	709.400,00
		di cui impegnato	0,00	4.481,18	0,00	0,00
		di cui Fondo pluriennale vincolato	0,00	0,00	0,00	0,00
		Previsioni di cassa	928.438,51	853.045,29		
TITOLO 2 - SPESE IN CONTO CAPITALE	0,00	Previsioni di competenza	0,00	0,00	0,00	0,00
		di cui impegnato	0,00	0,00	0,00	0,00
		di cui Fondo pluriennale vincolato	0,00	0,00	0,00	0,00
		Previsioni di cassa	165.692,48	0,00		
TOTALE PROGRAMMA 2 - ATTIVITÀ CULTURALI E INTERVENTI DIVERSI NEL SETTORE CULTURALE	143.645,29	Previsioni di competenza	727.328,06	709.400,00	709.400,00	709.400,00
		di cui impegnato	0,00	4.481,18	0,00	0,00
		di cui Fondo pluriennale vincolato	0,00	0,00	0,00	0,00
		Previsioni di cassa	1.094.130,99	853.045,29		
TOTALE MISSIONE 5 - TUTELA E VALORIZZAZIONE DEI BENI E ATTIVITÀ CULTURALI	143.645,29	Previsioni di competenza	727.328,06	709.400,00	709.400,00	709.400,00
		di cui impegnato	0,00	4.481,18	0,00	0,00
		di cui Fondo pluriennale vincolato	0,00	0,00	0,00	0,00
		Previsioni di cassa	1.104.130,99	853.045,29		

Missione
Programma
Titolo

Residui presunti al
termine dell'esercizio
precedente quello a cui
si riferisce il bilancio

Previsioni definitive
dell'anno precedente
quello a cui si riferisce il
bilancio

Previsioni del bilancio pluriennale
2020 2021 2022

MISSIONE 6 - POLITICHE GIOVANILI, SPORT E TEMPO LIBERO

PROGRAMMA 1 - SPORT E TEMPO LIBERO

TITOLO 1 - SPESE CORRENTI	0,00	Previsioni di competenza	0,00	0,00	0,00	0,00
		di cui impegnato	0,00	0,00	0,00	0,00
		di cui Fondo pluriennale vincolato	0,00	0,00	0,00	0,00
		Previsioni di cassa	1.000,00	0,00		
TITOLO 2 - SPESE IN CONTO CAPITALE	0,00	Previsioni di competenza	0,00	0,00	0,00	0,00
		di cui impegnato	0,00	0,00	0,00	0,00
		di cui Fondo pluriennale vincolato	0,00	0,00	0,00	0,00
		Previsioni di cassa	2.626,41	0,00		
TOTALE PROGRAMMA 1 - SPORT E TEMPO LIBERO	0,00	Previsioni di competenza	0,00	0,00	0,00	0,00
		di cui impegnato	0,00	0,00	0,00	0,00
		di cui Fondo pluriennale vincolato	0,00	0,00	0,00	0,00
		Previsioni di cassa	3.626,41	0,00		
TOTALE MISSIONE 6 - POLITICHE GIOVANILI, SPORT E TEMPO LIBERO	0,00	Previsioni di competenza	0,00	0,00	0,00	0,00
		di cui impegnato	0,00	0,00	0,00	0,00
		di cui Fondo pluriennale vincolato	0,00	0,00	0,00	0,00
		Previsioni di cassa	3.626,41	0,00		

Missione
Programma
Titolo

Residui presunti al
termine dell'esercizio
precedente quello a cui
si riferisce il bilancio

Previsioni definitive
dell'anno precedente
quello a cui si riferisce il
bilancio

Previsioni del bilancio pluriennale
2020 2021 2022

MISSIONE 7 - TURISMO

PROGRAMMA 1 - SVILUPPO E VALORIZZAZIONE DEL TURISMO

TITOLO 1 - SPESE CORRENTI	21.498,74	Previsioni di competenza	177.117,00	220.870,00	220.870,00	220.870,00
		di cui impegnato	0,00	0,00	0,00	0,00
		di cui Fondo pluriennale vincolato	0,00	0,00	0,00	0,00
		Previsioni di cassa	10.500,00	242.368,74		
TITOLO 2 - SPESE IN CONTO CAPITALE	0,00	Previsioni di competenza	0,00	0,00	0,00	0,00
		di cui impegnato	0,00	0,00	0,00	0,00
		di cui Fondo pluriennale vincolato	0,00	0,00	0,00	0,00
		Previsioni di cassa	218.760,00	0,00		
TOTALE PROGRAMMA 1 - SVILUPPO E VALORIZZAZIONE DEL TURISMO	21.498,74	Previsioni di competenza	177.117,00	220.870,00	220.870,00	220.870,00
		di cui impegnato	0,00	0,00	0,00	0,00
		di cui Fondo pluriennale vincolato	0,00	0,00	0,00	0,00
		Previsioni di cassa	229.260,00	242.368,74		
TOTALE MISSIONE 7 - TURISMO	21.498,74	Previsioni di competenza	177.117,00	220.870,00	220.870,00	220.870,00
		di cui impegnato	0,00	0,00	0,00	0,00
		di cui Fondo pluriennale vincolato	0,00	0,00	0,00	0,00
		Previsioni di cassa	229.260,00	242.368,74		

Missione
Programma
Titolo

Residui presunti al
termine dell'esercizio
precedente quello a cui
si riferisce il bilancio

Previsioni definitive
dell'anno precedente
quello a cui si riferisce il
bilancio

Previsioni del bilancio pluriennale
2020 2021 2022

MISSIONE 8 - ASSETTO DEL TERRITORIO ED EDILIZIA ABITATIVA

PROGRAMMA 1 - URBANISTICA E ASSETTO DEL TERRITORIO

TITOLO 2 - SPESE IN CONTO CAPITALE	273.131,48	Previsioni di competenza	0,00	0,00	0,00	0,00
		di cui impegnato	0,00	0,00	0,00	0,00
		di cui Fondo pluriennale vincolato	0,00	0,00	0,00	0,00
		Previsioni di cassa	779.500,00	273.131,48		
TOTALE PROGRAMMA 1 - URBANISTICA E ASSETTO DEL TERRITORIO	273.131,48	Previsioni di competenza	0,00	0,00	0,00	0,00
		di cui impegnato	0,00	0,00	0,00	0,00
		di cui Fondo pluriennale vincolato	0,00	0,00	0,00	0,00
		Previsioni di cassa	779.500,00	273.131,48		
TOTALE MISSIONE 8 - ASSETTO DEL TERRITORIO ED EDILIZIA ABITATIVA	273.131,48	Previsioni di competenza	0,00	0,00	0,00	0,00
		di cui impegnato	0,00	0,00	0,00	0,00
		di cui Fondo pluriennale vincolato	0,00	0,00	0,00	0,00
		Previsioni di cassa	779.500,00	273.131,48		

Missione
Programma
Titolo

Residui presunti al
termine dell'esercizio
precedente quello a cui
si riferisce il bilancio

Previsioni definitive
dell'anno precedente
quello a cui si riferisce il
bilancio

Previsioni del bilancio pluriennale
2020 2021 2022

MISSIONE 9 - SVILUPPO SOSTENIBILE E TUTELA DEL TERRITORIO E DELL'AMBIENTE

PROGRAMMA 1 - DIFESA DEL SUOLO

TITOLO 2 - SPESE IN CONTO CAPITALE	0,00	Previsioni di competenza	0,00	0,00	0,00	0,00
		di cui impegnato	0,00	0,00	0,00	0,00
		di cui Fondo pluriennale vincolato	0,00	0,00	0,00	0,00
		Previsioni di cassa	156,78	0,00		
TOTALE PROGRAMMA 1 - DIFESA DEL SUOLO	0,00	Previsioni di competenza	0,00	0,00	0,00	0,00
		di cui impegnato	0,00	0,00	0,00	0,00
		di cui Fondo pluriennale vincolato	0,00	0,00	0,00	0,00
		Previsioni di cassa	156,78	0,00		

PROGRAMMA 2 - TUTELA, VALORIZZAZIONE E RECUPERO AMBIENTALE

TITOLO 1 - SPESE CORRENTI	153.452,32	Previsioni di competenza	1.727,00	1.727,00	1.727,00	1.727,00
		di cui impegnato	0,00	0,00	0,00	0,00
		di cui Fondo pluriennale vincolato	0,00	0,00	0,00	0,00
		Previsioni di cassa	1.141.463,03	155.179,32		
TITOLO 2 - SPESE IN CONTO CAPITALE	15.869,64	Previsioni di competenza	0,00	0,00	0,00	0,00
		di cui impegnato	0,00	0,00	0,00	0,00
		di cui Fondo pluriennale vincolato	0,00	0,00	0,00	0,00
		Previsioni di cassa	778.955,51	15.869,64		
TOTALE PROGRAMMA 2 - TUTELA, VALORIZZAZIONE E RECUPERO AMBIENTALE	169.321,96	Previsioni di competenza	1.727,00	1.727,00	1.727,00	1.727,00
		di cui impegnato	0,00	0,00	0,00	0,00
		di cui Fondo pluriennale vincolato	0,00	0,00	0,00	0,00
		Previsioni di cassa	1.920.418,54	171.048,96		

Missione Programma Titolo	Residui presunti al termine dell'esercizio precedente quello a cui si riferisce il bilancio		Previsioni definitive dell'anno precedente quello a cui si riferisce il bilancio	Previsioni del bilancio pluriennale		
				2020	2021	2022
PROGRAMMA 5 - AREE PROTETTE, PARCHI NATURALI, PROTEZIONE NATURALISTICA E FORESTAZIONE						
TITOLO 1 - SPESE CORRENTI	537.572,75	Previsioni di competenza	1.298.114,00	1.265.048,00	1.263.726,00	1.263.726,00
		di cui impegnato	0,00	27.600,78	3.500,00	0,00
		di cui Fondo pluriennale vincolato	0,00	0,00	0,00	0,00
		Previsioni di cassa	60.563,15	1.802.620,75		
TITOLO 2 - SPESE IN CONTO CAPITALE	775.191,67	Previsioni di competenza	989.148,33	540.000,00	540.000,00	540.000,00
		di cui impegnato	0,00	60.326,06	60.326,06	0,00
		di cui Fondo pluriennale vincolato	0,00	0,00	0,00	0,00
		Previsioni di cassa	500.922,13	1.315.191,67		
TOTALE PROGRAMMA 5 - AREE PROTETTE, PARCHI NATURALI, PROTEZIONE NATURALISTICA E FORESTAZIONE	1.312.764,42	Previsioni di competenza	2.287.262,33	1.805.048,00	1.803.726,00	1.803.726,00
		di cui impegnato	0,00	87.926,84	63.826,06	0,00
		di cui Fondo pluriennale vincolato	0,00	0,00	0,00	0,00
		Previsioni di cassa	561.485,28	3.117.812,42		
PROGRAMMA 7 - SVILUPPO SOSTENIBILE TERRITORIO MONTANO PICCOLI COMUNI						
TITOLO 1 - SPESE CORRENTI	444.944,89	Previsioni di competenza	889.994,05	309.800,00	309.800,00	309.800,00
		di cui impegnato	0,00	309.775,68	273.000,00	0,00
		di cui Fondo pluriennale vincolato	0,00	0,00	0,00	0,00
		Previsioni di cassa	932.870,00	754.744,89		
TITOLO 2 - SPESE IN CONTO CAPITALE	3.966.302,37	Previsioni di competenza	5.047.926,41	0,00	0,00	0,00
		di cui impegnato	0,00	0,00	0,00	0,00
		di cui Fondo pluriennale vincolato	0,00	0,00	0,00	0,00
		Previsioni di cassa	5.585.323,00	3.966.302,37		
TOTALE PROGRAMMA 7 - SVILUPPO SOSTENIBILE TERRITORIO MONTANO PICCOLI COMUNI	4.411.247,26	Previsioni di competenza	5.937.920,46	309.800,00	309.800,00	309.800,00
		di cui impegnato	0,00	309.775,68	273.000,00	0,00
		di cui Fondo pluriennale vincolato	0,00	0,00	0,00	0,00
		Previsioni di cassa	6.518.193,00	4.721.047,26		

Missione Programma Titolo	Residui presunti al termine dell'esercizio precedente quello a cui si riferisce il bilancio		Previsioni definitive dell'anno precedente quello a cui si riferisce il bilancio	Previsioni del bilancio pluriennale		
				2020	2021	2022
TOTALE MISSIONE 9 - SVILUPPO SOSTENIBILE E TUTELA DEL TERRITORIO E DELL'AMBIENTE	5.893.333,64	Previsioni di competenza	8.226.909,79	2.116.575,00	2.115.253,00	2.115.253,00
		di cui impegnato	0,00	397.702,52	336.826,06	0,00
		di cui Fondo pluriennale vincolato	0,00	0,00	0,00	0,00
		Previsioni di cassa	9.000.253,60	8.009.908,64		

Missione
Programma
Titolo

Residui presunti al
termine dell'esercizio
precedente quello a cui
si riferisce il bilancio

Previsioni definitive
dell'anno precedente
quello a cui si riferisce il
bilancio

Previsioni del bilancio pluriennale
2020 2021 2022

MISSIONE 10 - TRASPORTI E DIRITTO ALLA MOBILITÀ

PROGRAMMA 5 - VIABILITÀ E INFRASTRUTTURE STRADALI

TITOLO 2 - SPESE IN CONTO CAPITALE	394.302,66	Previsioni di competenza	600.399,25	200.000,00	200.000,00	200.000,00
		di cui impegnato	0,00	0,00	0,00	0,00
		di cui Fondo pluriennale vincolato	0,00	0,00	0,00	0,00
		Previsioni di cassa	689.902,86	594.302,66		
TOTALE PROGRAMMA 5 - VIABILITÀ E INFRASTRUTTURE STRADALI	394.302,66	Previsioni di competenza	600.399,25	200.000,00	200.000,00	200.000,00
		di cui impegnato	0,00	0,00	0,00	0,00
		di cui Fondo pluriennale vincolato	0,00	0,00	0,00	0,00
		Previsioni di cassa	689.902,86	594.302,66		
TOTALE MISSIONE 10 - TRASPORTI E DIRITTO ALLA MOBILITÀ	394.302,66	Previsioni di competenza	600.399,25	200.000,00	200.000,00	200.000,00
		di cui impegnato	0,00	0,00	0,00	0,00
		di cui Fondo pluriennale vincolato	0,00	0,00	0,00	0,00
		Previsioni di cassa	689.902,86	594.302,66		

Missione Programma Titolo	Residui presunti al termine dell'esercizio precedente quello a cui si riferisce il bilancio		Previsioni definitive dell'anno precedente quello a cui si riferisce il bilancio	Previsioni del bilancio pluriennale		
				2020	2021	2022
MISSIONE 11 - SOCCORSO CIVILE						
PROGRAMMA 1 - SISTEMA DI PROTEZIONE CIVILE						
TITOLO 1 - SPESE CORRENTI	57.647,21	Previsioni di competenza	65.000,00	65.000,00	65.000,00	65.000,00
		di cui impegnato	0,00	10.654,67	10.654,67	0,00
		di cui Fondo pluriennale vincolato	0,00	0,00	0,00	0,00
		Previsioni di cassa	46.390,00	122.647,21		
TITOLO 2 - SPESE IN CONTO CAPITALE	25.794,11	Previsioni di competenza	30.000,00	30.000,00	30.000,00	30.000,00
		di cui impegnato	0,00	0,00	0,00	0,00
		di cui Fondo pluriennale vincolato	0,00	0,00	0,00	0,00
		Previsioni di cassa	76.877,47	55.794,11		
TOTALE PROGRAMMA 1 - SISTEMA DI PROTEZIONE CIVILE	83.441,32	Previsioni di competenza	95.000,00	95.000,00	95.000,00	95.000,00
		di cui impegnato	0,00	10.654,67	10.654,67	0,00
		di cui Fondo pluriennale vincolato	0,00	0,00	0,00	0,00
		Previsioni di cassa	123.267,47	178.441,32		
TOTALE MISSIONE 11 - SOCCORSO CIVILE	83.441,32	Previsioni di competenza	95.000,00	95.000,00	95.000,00	95.000,00
		di cui impegnato	0,00	10.654,67	10.654,67	0,00
		di cui Fondo pluriennale vincolato	0,00	0,00	0,00	0,00
		Previsioni di cassa	123.267,47	178.441,32		

Missione Programma Titolo	Residui presunti al termine dell'esercizio precedente quello a cui si riferisce il bilancio		Previsioni definitive dell'anno precedente quello a cui si riferisce il bilancio	Previsioni del bilancio pluriennale		
				2020	2021	2022
MISSIONE 12 - DIRITTI SOCIALI, POLITICHE SOCIALI E FAMIGLIA						
PROGRAMMA 4 - INTERVENTI PER SOGGETTI A RISCHIO DI ESCLUSIONE SOCIALE						
TITOLO 1 - SPESE CORRENTI	2.502,89	Previsioni di competenza	0,00	0,00	0,00	0,00
		di cui impegnato	0,00	0,00	0,00	0,00
		di cui Fondo pluriennale vincolato	0,00	0,00	0,00	0,00
		Previsioni di cassa	423.284,38	2.502,89		
TOTALE PROGRAMMA 4 - INTERVENTI PER SOGGETTI A RISCHIO DI ESCLUSIONE SOCIALE	2.502,89	Previsioni di competenza	0,00	0,00	0,00	0,00
		di cui impegnato	0,00	0,00	0,00	0,00
		di cui Fondo pluriennale vincolato	0,00	0,00	0,00	0,00
		Previsioni di cassa	423.284,38	2.502,89		
PROGRAMMA 7 - PROGRAMMAZIONE E GOVERNO DELLA RETE DEI SERVIZI SOCIO SANITARI E SOCIALI						
TITOLO 1 - SPESE CORRENTI	1.959.650,81	Previsioni di competenza	5.519.750,58	4.482.593,00	4.482.593,00	4.482.593,00
		di cui impegnato	0,00	1.346.044,07	0,00	0,00
		di cui Fondo pluriennale vincolato	0,00	0,00	0,00	0,00
		Previsioni di cassa	3.500.734,21	6.442.243,81		
TITOLO 2 - SPESE IN CONTO CAPITALE	0,00	Previsioni di competenza	0,00	0,00	0,00	0,00
		di cui impegnato	0,00	0,00	0,00	0,00
		di cui Fondo pluriennale vincolato	0,00	0,00	0,00	0,00
		Previsioni di cassa	10.000,00	0,00		
TOTALE PROGRAMMA 7 - PROGRAMMAZIONE E GOVERNO DELLA RETE DEI SERVIZI SOCIO SANITARI E SOCIALI	1.959.650,81	Previsioni di competenza	5.519.750,58	4.482.593,00	4.482.593,00	4.482.593,00
		di cui impegnato	0,00	1.346.044,07	0,00	0,00
		di cui Fondo pluriennale vincolato	0,00	0,00	0,00	0,00
		Previsioni di cassa	3.510.734,21	6.442.243,81		
TOTALE MISSIONE 12 - DIRITTI SOCIALI, POLITICHE SOCIALI E FAMIGLIA	1.962.153,70	Previsioni di competenza	5.519.750,58	4.482.593,00	4.482.593,00	4.482.593,00
		di cui impegnato	0,00	1.346.044,07	0,00	0,00
		di cui Fondo pluriennale vincolato	0,00	0,00	0,00	0,00
		Previsioni di cassa	3.934.018,59	6.444.746,70		

Missione
Programma
Titolo

Residui presunti al
termine dell'esercizio
precedente quello a cui
si riferisce il bilancio

Previsioni definitive
dell'anno precedente
quello a cui si riferisce il
bilancio

Previsioni del bilancio pluriennale
2020 2021 2022

MISSIONE 14 - SVILUPPO ECONOMICO E COMPETITIVITÀ

PROGRAMMA 2 - COMMERCIO - RETI DISTRIBUTIVE - TUTELA DEI CONSUMATORI

TITOLO 1 - SPESE CORRENTI	1.240,75	Previsioni di competenza	0,00	0,00	0,00	0,00
		di cui impegnato	0,00	0,00	0,00	0,00
		di cui Fondo pluriennale vincolato	0,00	0,00	0,00	0,00
		Previsioni di cassa	47.160,42	1.240,75		
TITOLO 2 - SPESE IN CONTO CAPITALE	0,00	Previsioni di competenza	0,00	0,00	0,00	0,00
		di cui impegnato	0,00	0,00	0,00	0,00
		di cui Fondo pluriennale vincolato	0,00	0,00	0,00	0,00
		Previsioni di cassa	197.442,15	0,00		
TOTALE PROGRAMMA 2 - COMMERCIO - RETI DISTRIBUTIVE - TUTELA DEI CONSUMATORI	1.240,75	Previsioni di competenza	0,00	0,00	0,00	0,00
		di cui impegnato	0,00	0,00	0,00	0,00
		di cui Fondo pluriennale vincolato	0,00	0,00	0,00	0,00
		Previsioni di cassa	244.602,57	1.240,75		

PROGRAMMA 3 - RICERCA E INNOVAZIONE

TITOLO 2 - SPESE IN CONTO CAPITALE	50.000,00	Previsioni di competenza	0,00	0,00	0,00	0,00
		di cui impegnato	0,00	0,00	0,00	0,00
		di cui Fondo pluriennale vincolato	0,00	0,00	0,00	0,00
		Previsioni di cassa	107.576,75	50.000,00		
TOTALE PROGRAMMA 3 - RICERCA E INNOVAZIONE	50.000,00	Previsioni di competenza	0,00	0,00	0,00	0,00
		di cui impegnato	0,00	0,00	0,00	0,00
		di cui Fondo pluriennale vincolato	0,00	0,00	0,00	0,00
		Previsioni di cassa	107.576,75	50.000,00		

Missione Programma Titolo	Residui presunti al termine dell'esercizio precedente quello a cui si riferisce il bilancio		Previsioni definitive dell'anno precedente quello a cui si riferisce il bilancio	Previsioni del bilancio pluriennale		
				2020	2021	2022
PROGRAMMA 4 - RETI E ALTRI SERVIZI DI PUBBLICA UTILITÀ						
TITOLO 1 - SPESE CORRENTI	0,00	Previsioni di competenza	0,00	0,00	0,00	0,00
		di cui impegnato	0,00	0,00	0,00	0,00
		di cui Fondo pluriennale vincolato	0,00	0,00	0,00	0,00
		Previsioni di cassa	108.805,44	0,00		
TOTALE PROGRAMMA 4 - RETI E ALTRI SERVIZI DI PUBBLICA UTILITÀ	0,00	Previsioni di competenza	0,00	0,00	0,00	0,00
		di cui impegnato	0,00	0,00	0,00	0,00
		di cui Fondo pluriennale vincolato	0,00	0,00	0,00	0,00
		Previsioni di cassa	108.805,44	0,00		
TOTALE MISSIONE 14 - SVILUPPO ECONOMICO E COMPETITIVITÀ	51.240,75	Previsioni di competenza	0,00	0,00	0,00	0,00
		di cui impegnato	0,00	0,00	0,00	0,00
		di cui Fondo pluriennale vincolato	0,00	0,00	0,00	0,00
		Previsioni di cassa	460.984,76	51.240,75		

Missione
Programma
Titolo

Residui presunti al
termine dell'esercizio
precedente quello a cui
si riferisce il bilancio

Previsioni definitive
dell'anno precedente
quello a cui si riferisce il
bilancio

Previsioni del bilancio pluriennale
2020 2021 2022

MISSIONE 16 - AGRICOLTURA, POLITICHE AGROALIMENTARI E PESCA

PROGRAMMA 1 - SVILUPPO DEL SETTORE AGRICOLO E DEL SISTEMA AGROALIMENTARE

TITOLO 2 - SPESE IN CONTO CAPITALE	279.418,53	Previsioni di competenza	313.200,00	150.000,00	150.000,00	150.000,00
		di cui impegnato	0,00	0,00	0,00	0,00
		di cui Fondo pluriennale vincolato	0,00	0,00	0,00	0,00
		Previsioni di cassa	366.810,54	429.418,53		
TOTALE PROGRAMMA 1 - SVILUPPO DEL SETTORE AGRICOLO E DEL SISTEMA AGROALIMENTARE	279.418,53	Previsioni di competenza	313.200,00	150.000,00	150.000,00	150.000,00
		di cui impegnato	0,00	0,00	0,00	0,00
		di cui Fondo pluriennale vincolato	0,00	0,00	0,00	0,00
		Previsioni di cassa	366.810,54	429.418,53		
TOTALE MISSIONE 16 - AGRICOLTURA, POLITICHE AGROALIMENTARI E PESCA	279.418,53	Previsioni di competenza	313.200,00	150.000,00	150.000,00	150.000,00
		di cui impegnato	0,00	0,00	0,00	0,00
		di cui Fondo pluriennale vincolato	0,00	0,00	0,00	0,00
		Previsioni di cassa	366.810,54	429.418,53		

Missione
Programma
Titolo

Residui presunti al
termine dell'esercizio
precedente quello a cui
si riferisce il bilancio

Previsioni definitive
dell'anno precedente
quello a cui si riferisce il
bilancio

Previsioni del bilancio pluriennale
2020 2021 2022

MISSIONE 20 - FONDI E ACCANTONAMENTI

PROGRAMMA 1 - FONDO DI RISERVA

TITOLO 1 - SPESE CORRENTI	0,00	Previsioni di competenza	24.000,00	24.000,00	24.000,00	24.000,00
		di cui impegnato	0,00	0,00	0,00	0,00
		di cui Fondo pluriennale vincolato	0,00	0,00	0,00	0,00
		Previsioni di cassa	20.378,14	24.000,00		
TOTALE PROGRAMMA 1 - FONDO DI RISERVA	0,00	Previsioni di competenza	24.000,00	24.000,00	24.000,00	24.000,00
		di cui impegnato	0,00	0,00	0,00	0,00
		di cui Fondo pluriennale vincolato	0,00	0,00	0,00	0,00
		Previsioni di cassa	20.378,14	24.000,00		
TOTALE MISSIONE 20 - FONDI E ACCANTONAMENTI	0,00	Previsioni di competenza	24.000,00	24.000,00	24.000,00	24.000,00
		di cui impegnato	0,00	0,00	0,00	0,00
		di cui Fondo pluriennale vincolato	0,00	0,00	0,00	0,00
		Previsioni di cassa	20.378,14	24.000,00		

Missione
Programma
Titolo

Residui presunti al
termine dell'esercizio
precedente quello a cui
si riferisce il bilancio

Previsioni definitive
dell'anno precedente
quello a cui si riferisce il
bilancio

Previsioni del bilancio pluriennale
2020 2021 2022

MISSIONE 50 - DEBITO PUBBLICO

PROGRAMMA 1 - QUOTA INTERESSI AMMORTAMENTO MUTUI E PRESTITI OBBLIGAZIONARI

TITOLO 1 - SPESE CORRENTI	44.087,41	Previsioni di competenza	96.823,00	63.626,00	34.906,00	29.088,00
		di cui impegnato	0,00	61.608,67	0,00	0,00
		di cui Fondo pluriennale vincolato	0,00	0,00	0,00	0,00
		Previsioni di cassa	163.538,00	107.713,41		

TOTALE PROGRAMMA 1 - QUOTA INTERESSI AMMORTAMENTO MUTUI E PRESTITI OBBLIGAZIONARI	44.087,41	Previsioni di competenza	96.823,00	63.626,00	34.906,00	29.088,00
		di cui impegnato	0,00	61.608,67	0,00	0,00
		di cui Fondo pluriennale vincolato	0,00	0,00	0,00	0,00
		Previsioni di cassa	163.538,00	107.713,41		

PROGRAMMA 2 - QUOTA CAPITALE AMMORTAMENTO MUTUI E PRESTITI OBBLIGAZIONARI

TITOLO 4 - RIMBORSO PRESTITI	492.562,76	Previsioni di competenza	994.191,00	1.053.929,00	191.328,00	183.530,00
		di cui impegnato	0,00	1.029.393,70	0,00	0,00
		di cui Fondo pluriennale vincolato	0,00	0,00	0,00	0,00
		Previsioni di cassa	952.104,00	1.546.491,76		

TOTALE PROGRAMMA 2 - QUOTA CAPITALE AMMORTAMENTO MUTUI E PRESTITI OBBLIGAZIONARI	492.562,76	Previsioni di competenza	994.191,00	1.053.929,00	191.328,00	183.530,00
		di cui impegnato	0,00	1.029.393,70	0,00	0,00
		di cui Fondo pluriennale vincolato	0,00	0,00	0,00	0,00
		Previsioni di cassa	952.104,00	1.546.491,76		

TOTALE MISSIONE 50 - DEBITO PUBBLICO	536.650,17	Previsioni di competenza	1.091.014,00	1.117.555,00	226.234,00	212.618,00
		di cui impegnato	0,00	1.091.002,37	0,00	0,00
		di cui Fondo pluriennale vincolato	0,00	0,00	0,00	0,00
		Previsioni di cassa	1.115.642,00	1.654.205,17		

Missione
Programma
Titolo

Residui presunti al
termine dell'esercizio
precedente quello a cui
si riferisce il bilancio

Previsioni definitive
dell'anno precedente
quello a cui si riferisce il
bilancio

Previsioni del bilancio pluriennale
2020 2021 2022

MISSIONE 60 - ANTICIPAZIONI FINANZIARIE

PROGRAMMA 1 - RESTITUZIONE ANTICIPAZIONE DI TESORERIA

TITOLO 5 - CHIUSURA ANTICIPAZIONI RICEVUTE DA ISTITUTO TESORIERE/CASSIERE	0,00	Previsioni di competenza	100.000,00	100.000,00	100.000,00	100.000,00
		di cui impegnato	0,00	0,00	0,00	0,00
		di cui Fondo pluriennale vincolato	0,00	0,00	0,00	0,00
		Previsioni di cassa	100.000,00	100.000,00		
TOTALE PROGRAMMA 1 - RESTITUZIONE ANTICIPAZIONE DI TESORERIA	0,00	Previsioni di competenza	100.000,00	100.000,00	100.000,00	100.000,00
		di cui impegnato	0,00	0,00	0,00	0,00
		di cui Fondo pluriennale vincolato	0,00	0,00	0,00	0,00
		Previsioni di cassa	100.000,00	100.000,00		
TOTALE MISSIONE 60 - ANTICIPAZIONI FINANZIARIE	0,00	Previsioni di competenza	100.000,00	100.000,00	100.000,00	100.000,00
		di cui impegnato	0,00	0,00	0,00	0,00
		di cui Fondo pluriennale vincolato	0,00	0,00	0,00	0,00
		Previsioni di cassa	100.000,00	100.000,00		

Missione
Programma
Titolo

Residui presunti al
termine dell'esercizio
precedente quello a cui
si riferisce il bilancio

Previsioni definitive
dell'anno precedente
quello a cui si riferisce il
bilancio

Previsioni del bilancio pluriennale
2020 2021 2022

MISSIONE 99 - SERVIZI PER CONTO TERZI

PROGRAMMA 1 - SERVIZI PER CONTO TERZI E PARTITE DI GIRO

TITOLO 7 - USCITE PER CONTO TERZI E PARTITE DI GIRO	160.788,32	Previsioni di competenza	1.238.400,00	1.238.400,00	1.238.400,00	1.238.400,00
		di cui impegnato	0,00	0,00	0,00	0,00
		di cui Fondo pluriennale vincolato	0,00	0,00	0,00	0,00
		Previsioni di cassa	1.449.811,97	1.399.188,32		
TOTALE PROGRAMMA 1 - SERVIZI PER CONTO TERZI E PARTITE DI GIRO	160.788,32	Previsioni di competenza	1.238.400,00	1.238.400,00	1.238.400,00	1.238.400,00
		di cui impegnato	0,00	0,00	0,00	0,00
		di cui Fondo pluriennale vincolato	0,00	0,00	0,00	0,00
		Previsioni di cassa	1.449.811,97	1.399.188,32		
TOTALE MISSIONE 99 - SERVIZI PER CONTO TERZI	160.788,32	Previsioni di competenza	1.238.400,00	1.238.400,00	1.238.400,00	1.238.400,00
		di cui impegnato	0,00	0,00	0,00	0,00
		di cui Fondo pluriennale vincolato	0,00	0,00	0,00	0,00
		Previsioni di cassa	1.449.811,97	1.399.188,32		
TOTALE GENERALE SPESE	11.715.537,71	Previsioni di competenza	20.435.997,47	11.645.142,00	10.742.999,00	10.736.907,00
		di cui impegnato	0,00	2.971.041,27	370.199,88	0,00
		di cui Fondo pluriennale vincolato	0,00	0,00	0,00	0,00
		Previsioni di cassa	22.358.776,11	23.360.679,71		

Comunita' Montana Valle Trompia

Previsioni finanziarie 2020 - 2022

RIEPILOGO GENERALE ENTRATE PER TITOLI

Titolo	Residui presunti al termine dell'esercizio precedente quello a cui si riferisce il bilancio		Previsioni definitive dell'anno precedente quello a cui si riferisce il bilancio	Previsioni del bilancio pluriennale		
				2020	2021	2022
FONDO PLURIENNALE VINCOLATO DI PARTE CORRENTE		Competenza	60.626,55	0,00	0,00	0,00
FONDO PLURIENNALE VINCOLATO IN CONTO CAPITALE		Competenza	840.178,73	0,00	0,00	0,00
AVANZO DI AMMINISTRAZIONE NON VINCOLATO		Competenza	883.084,57	0,00	0,00	0,00
FONDO DI CASSA		Cassa	2.532.264,90	2.073.953,02	0,00	0,00
TITOLO 2 - TRASFERIMENTI CORRENTI	1.648.031,47	Competenza	6.352.004,74	6.398.423,00	5.507.380,00	5.501.288,00
		Cassa	7.366.514,12	8.046.454,47		
TITOLO 3 - ENTRATE EXTRATRIBUTARIE	2.542.560,14	Competenza	4.595.790,95	2.448.319,00	2.442.219,00	2.442.219,00
		Cassa	4.679.362,72	4.990.879,14		
TITOLO 4 - ENTRATE IN CONTO CAPITALE	5.518.586,72	Competenza	5.102.911,93	1.460.000,00	1.455.000,00	1.455.000,00
		Cassa	6.281.803,76	6.978.586,72		
TITOLO 5 - ENTRATE DA RIDUZIONE DI ATTIVITÀ FINANZIARIE	0,00	Competenza	0,00	0,00	0,00	0,00
		Cassa	23.000,00	0,00		
TITOLO 6 - ACCENSIONE PRESTITI	500.000,00	Competenza	1.263.000,00	0,00	0,00	0,00
		Cassa	284.678,46	0,00		
TITOLO 7 - ANTICIPAZIONI DA ISTITUTO TESORIERE/CASSIERE	0,00	Competenza	100.000,00	100.000,00	100.000,00	100.000,00
		Cassa	100.000,00	100.000,00		
TITOLO 9 - ENTRATE PER CONTO TERZI E PARTITE DI GIRO	52.334,62	Competenza	1.238.400,00	1.238.400,00	1.238.400,00	1.238.400,00
		Cassa	1.256.339,22	1.290.734,62		
TOTALE GENERALE ENTRATE	10.261.512,95	Competenza	20.435.997,47	11.645.142,00	10.742.999,00	10.736.907,00
		Cassa	22.523.963,18	23.480.607,97		

Comunita' Montana Valle Trompia

Previsioni finanziarie 2020 - 2022

RIEPILOGO GENERALE SPESE PER TITOLI

Titolo	Residui presunti al termine dell'esercizio precedente quello a cui si riferisce il bilancio		Previsioni definitive dell'anno precedente quello a cui si riferisce il bilancio	Previsioni del bilancio pluriennale		
				2020	2021	2022
TITOLO 1 - SPESE CORRENTI	3.537.699,30	Previsioni di competenza	9.478.132,48	7.792.813,00	7.758.271,00	7.759.977,00
		di cui impegnato	0,00	1.881.321,51	309.873,82	0,00
		di cui Fondo pluriennale vincolato	0,00	0,00	0,00	0,00
		Previsioni di cassa	9.555.576,18	11.330.512,30		
TITOLO 2 - SPESE IN CONTO CAPITALE	7.524.487,33	Previsioni di competenza	8.625.273,99	1.460.000,00	1.455.000,00	1.455.000,00
		di cui impegnato	0,00	60.326,06	60.326,06	0,00
		di cui Fondo pluriennale vincolato	0,00	0,00	0,00	0,00
		Previsioni di cassa	10.301.283,96	8.984.487,33		
TITOLO 4 - RIMBORSO PRESTITI	492.562,76	Previsioni di competenza	994.191,00	1.053.929,00	191.328,00	183.530,00
		di cui impegnato	0,00	1.029.393,70	0,00	0,00
		di cui Fondo pluriennale vincolato	0,00	0,00	0,00	0,00
		Previsioni di cassa	952.104,00	1.546.491,76		
TITOLO 5 - CHIUSURA ANTICIPAZIONI RICEVUTE DA ISTITUTO TESORIERE/CASSIERE	0,00	Previsioni di competenza	100.000,00	100.000,00	100.000,00	100.000,00
		di cui impegnato	0,00	0,00	0,00	0,00
		di cui Fondo pluriennale vincolato	0,00	0,00	0,00	0,00
		Previsioni di cassa	100.000,00	100.000,00		
TITOLO 7 - USCITE PER CONTO TERZI E PARTITE DI GIRO	160.788,32	Previsioni di competenza	1.238.400,00	1.238.400,00	1.238.400,00	1.238.400,00
		di cui impegnato	0,00	0,00	0,00	0,00
		di cui Fondo pluriennale vincolato	0,00	0,00	0,00	0,00
		Previsioni di cassa	1.449.811,97	1.399.188,32		
TOTALE GENERALE SPESE	11.715.537,71	Previsioni di competenza	20.435.997,47	11.645.142,00	10.742.999,00	10.736.907,00
		di cui impegnato	0,00	2.971.041,27	370.199,88	0,00
		di cui Fondo pluriennale vincolato	0,00	0,00	0,00	0,00
		Previsioni di cassa	22.358.776,11	23.360.679,71		

Comunita' Montana Valle Trompia

Previsioni finanziarie 2020 - 2022

RIEPILOGO GENERALE SPESE PER MISSIONI

Missione	Residui presunti al termine dell'esercizio precedente quello a cui si riferisce il bilancio		Previsioni definitive dell'anno precedente quello a cui si riferisce il bilancio	Previsioni del bilancio pluriennale		
				2020	2021	2022
MISSIONE 1 - SERVIZI ISTITUZIONALI, GENERALI E DI GESTIONE	1.915.933,11	Previsioni di competenza	2.322.878,79	1.190.749,00	1.181.249,00	1.188.773,00
		di cui impegnato	0,00	121.156,46	22.719,15	0,00
		di cui Fondo pluriennale vincolato	0,00	0,00	0,00	0,00
		Previsioni di cassa	2.981.188,78	3.106.682,11		
MISSIONE 5 - TUTELA E VALORIZZAZIONE DEI BENI E ATTIVITÀ CULTURALI	143.645,29	Previsioni di competenza	727.328,06	709.400,00	709.400,00	709.400,00
		di cui impegnato	0,00	4.481,18	0,00	0,00
		di cui Fondo pluriennale vincolato	0,00	0,00	0,00	0,00
		Previsioni di cassa	1.104.130,99	853.045,29		
MISSIONE 6 - POLITICHE GIOVANILI, SPORT E TEMPO LIBERO	0,00	Previsioni di competenza	0,00	0,00	0,00	0,00
		di cui impegnato	0,00	0,00	0,00	0,00
		di cui Fondo pluriennale vincolato	0,00	0,00	0,00	0,00
		Previsioni di cassa	3.626,41	0,00		
MISSIONE 7 - TURISMO	21.498,74	Previsioni di competenza	177.117,00	220.870,00	220.870,00	220.870,00
		di cui impegnato	0,00	0,00	0,00	0,00
		di cui Fondo pluriennale vincolato	0,00	0,00	0,00	0,00
		Previsioni di cassa	229.260,00	242.368,74		
MISSIONE 8 - ASSETTO DEL TERRITORIO ED EDILIZIA ABITATIVA	273.131,48	Previsioni di competenza	0,00	0,00	0,00	0,00
		di cui impegnato	0,00	0,00	0,00	0,00
		di cui Fondo pluriennale vincolato	0,00	0,00	0,00	0,00
		Previsioni di cassa	779.500,00	273.131,48		
MISSIONE 9 - SVILUPPO SOSTENIBILE E TUTELA DEL TERRITORIO E DELL'AMBIENTE	5.893.333,64	Previsioni di competenza	8.226.909,79	2.116.575,00	2.115.253,00	2.115.253,00
		di cui impegnato	0,00	397.702,52	336.826,06	0,00
		di cui Fondo pluriennale vincolato	0,00	0,00	0,00	0,00
		Previsioni di cassa	9.000.253,60	8.009.908,64		

Missione	Residui presunti al termine dell'esercizio precedente quello a cui si riferisce il bilancio		Previsioni definitive dell'anno precedente quello a cui si riferisce il bilancio	Previsioni del bilancio pluriennale		
				2020	2021	2022
MISSIONE 10 - TRASPORTI E DIRITTO ALLA MOBILITÀ	394.302,66	Previsioni di competenza	600.399,25	200.000,00	200.000,00	200.000,00
		di cui impegnato	0,00	0,00	0,00	0,00
		di cui Fondo pluriennale vincolato	0,00	0,00	0,00	0,00
		Previsioni di cassa	689.902,86	594.302,66		
MISSIONE 11 - SOCCORSO CIVILE	83.441,32	Previsioni di competenza	95.000,00	95.000,00	95.000,00	95.000,00
		di cui impegnato	0,00	10.654,67	10.654,67	0,00
		di cui Fondo pluriennale vincolato	0,00	0,00	0,00	0,00
		Previsioni di cassa	123.267,47	178.441,32		
MISSIONE 12 - DIRITTI SOCIALI, POLITICHE SOCIALI E FAMIGLIA	1.962.153,70	Previsioni di competenza	5.519.750,58	4.482.593,00	4.482.593,00	4.482.593,00
		di cui impegnato	0,00	1.346.044,07	0,00	0,00
		di cui Fondo pluriennale vincolato	0,00	0,00	0,00	0,00
		Previsioni di cassa	3.934.018,59	6.444.746,70		
MISSIONE 14 - SVILUPPO ECONOMICO E COMPETITIVITÀ	51.240,75	Previsioni di competenza	0,00	0,00	0,00	0,00
		di cui impegnato	0,00	0,00	0,00	0,00
		di cui Fondo pluriennale vincolato	0,00	0,00	0,00	0,00
		Previsioni di cassa	460.984,76	51.240,75		
MISSIONE 16 - AGRICOLTURA, POLITICHE AGROALIMENTARI E PESCA	279.418,53	Previsioni di competenza	313.200,00	150.000,00	150.000,00	150.000,00
		di cui impegnato	0,00	0,00	0,00	0,00
		di cui Fondo pluriennale vincolato	0,00	0,00	0,00	0,00
		Previsioni di cassa	366.810,54	429.418,53		
MISSIONE 20 - FONDI E ACCANTONAMENTI	0,00	Previsioni di competenza	24.000,00	24.000,00	24.000,00	24.000,00
		di cui impegnato	0,00	0,00	0,00	0,00
		di cui Fondo pluriennale vincolato	0,00	0,00	0,00	0,00
		Previsioni di cassa	20.378,14	24.000,00		
MISSIONE 50 - DEBITO PUBBLICO	536.650,17	Previsioni di competenza	1.091.014,00	1.117.555,00	226.234,00	212.618,00
		di cui impegnato	0,00	1.091.002,37	0,00	0,00
		di cui Fondo pluriennale vincolato	0,00	0,00	0,00	0,00
		Previsioni di cassa	1.115.642,00	1.654.205,17		
MISSIONE 60 - ANTICIPAZIONI FINANZIARIE	0,00	Previsioni di competenza	100.000,00	100.000,00	100.000,00	100.000,00
		di cui impegnato	0,00	0,00	0,00	0,00
		di cui Fondo pluriennale vincolato	0,00	0,00	0,00	0,00
		Previsioni di cassa	100.000,00	100.000,00		
MISSIONE 99 - SERVIZI PER CONTO TERZI	160.788,32	Previsioni di competenza	1.238.400,00	1.238.400,00	1.238.400,00	1.238.400,00
		di cui impegnato	0,00	0,00	0,00	0,00
		di cui Fondo pluriennale vincolato	0,00	0,00	0,00	0,00
		Previsioni di cassa	1.449.811,97	1.399.188,32		

Missione	Residui presunti al termine dell'esercizio precedente quello a cui si riferisce il bilancio		Previsioni definitive dell'anno precedente quello a cui si riferisce il bilancio	Previsioni del bilancio pluriennale		
				2020	2021	2022
TOTALE GENERALE SPESE	11.715.537,71	Previsioni di competenza	20.435.997,47	11.645.142,00	10.742.999,00	10.736.907,00
		di cui impegnato	0,00	2.971.041,27	370.199,88	0,00
		di cui Fondo pluriennale vincolato	0,00	0,00	0,00	0,00
		Previsioni di cassa	22.358.776,11	23.360.679,71		

Comunita' Montana Valle Trompia

RIEPILOGO SPESE PER MACROAGGREGATI

	<i>Residui presunti al termine dell'esercizio precedente quello a cui si riferisce il bilancio</i>		<i>Previsioni definitive dell'anno precedente quello a cui si riferisce il bilancio</i>	<i>Previsioni del bilancio pluriennale</i>		
				2020	2021	2022
MACROAGGREGATO 1 - REDDITI DA LAVORO DIPENDENTE	124.304,08	Previsioni di competenza	865.024,17	795.299,00	793.977,00	793.977,00
		di cui impegnato	0,00	0,00	0,00	0,00
		di cui Fondo pluriennale vincolato	0,00	0,00	0,00	0,00
		Previsioni di cassa	900.696,84	919.603,08		
MACROAGGREGATO 2 - IMPOSTE E TASSE A CARICO DELL'ENTE	10.997,25	Previsioni di competenza	12.400,00	11.500,00	11.500,00	11.500,00
		di cui impegnato	0,00	0,00	0,00	0,00
		di cui Fondo pluriennale vincolato	0,00	0,00	0,00	0,00
		Previsioni di cassa	68.570,57	22.497,25		
MACROAGGREGATO 3 - ACQUISTO DI BENI E SERVIZI	2.220.238,43	Previsioni di competenza	6.006.503,13	4.388.350,00	4.380.850,00	4.380.850,00
		di cui impegnato	0,00	1.778.079,71	290.792,82	0,00
		di cui Fondo pluriennale vincolato	0,00	0,00	0,00	0,00
		Previsioni di cassa	5.073.936,14	6.608.588,43		
MACROAGGREGATO 4 - TRASFERIMENTI CORRENTI	1.137.901,80	Previsioni di competenza	2.371.043,74	2.379.038,00	2.382.038,00	2.389.562,00
		di cui impegnato	0,00	22.298,13	0,00	0,00
		di cui Fondo pluriennale vincolato	0,00	0,00	0,00	0,00
		Previsioni di cassa	3.297.456,49	3.516.939,80		
MACROAGGREGATO 7 - INTERESSI PASSIVI	44.087,41	Previsioni di competenza	96.823,00	63.626,00	34.906,00	29.088,00
		di cui impegnato	0,00	61.608,67	0,00	0,00
		di cui Fondo pluriennale vincolato	0,00	0,00	0,00	0,00
		Previsioni di cassa	163.538,00	107.713,41		
MACROAGGREGATO 10 - ALTRE SPESE CORRENTI	170,33	Previsioni di competenza	126.338,44	155.000,00	155.000,00	155.000,00
		di cui impegnato	0,00	19.335,00	19.081,00	0,00
		di cui Fondo pluriennale vincolato	0,00	0,00	0,00	0,00
		Previsioni di cassa	51.378,14	155.170,33		
TITOLO 1 - SPESE CORRENTI	3.537.699,30	Previsioni di competenza	9.478.132,48	7.792.813,00	7.758.271,00	7.759.977,00
		di cui impegnato	0,00	1.881.321,51	309.873,82	0,00
		di cui Fondo pluriennale vincolato	0,00	0,00	0,00	0,00
		Previsioni di cassa	9.555.576,18	11.330.512,30		

Comunita' Montana Valle Trompia

RIEPILOGO SPESE PER MACROAGGREGATI

	<i>Residui presunti al termine dell'esercizio precedente quello a cui si riferisce il bilancio</i>		<i>Previsioni definitive dell'anno precedente quello a cui si riferisce il bilancio</i>	<i>Previsioni del bilancio pluriennale</i>		
				2020	2021	2022
MACROAGGREGATO 2 - INVESTIMENTI FISSI LORDI E ACQUISTO DI TERRENI	2.292.011,66	Previsioni di competenza	2.395.878,33	25.000,00	25.000,00	25.000,00
		di cui impegnato	0,00	0,00	0,00	0,00
		di cui Fondo pluriennale vincolato	0,00	0,00	0,00	0,00
		Previsioni di cassa	2.757.178,96	2.317.011,66		
MACROAGGREGATO 3 - CONTRIBUTI AGLI INVESTIMENTI	4.205.158,59	Previsioni di competenza	4.942.011,58	895.000,00	895.000,00	895.000,00
		di cui impegnato	0,00	60.326,06	60.326,06	0,00
		di cui Fondo pluriennale vincolato	0,00	0,00	0,00	0,00
		Previsioni di cassa	4.520.245,55	5.100.158,59		
MACROAGGREGATO 4 - ALTRI TRASFERIMENTI IN CONTO CAPITALE	1.021.748,21	Previsioni di competenza	1.242.784,08	0,00	0,00	0,00
		di cui impegnato	0,00	0,00	0,00	0,00
		di cui Fondo pluriennale vincolato	0,00	0,00	0,00	0,00
		Previsioni di cassa	2.888.859,45	1.021.748,21		
MACROAGGREGATO 5 - ALTRE SPESE IN CONTO CAPITALE	5.568,87	Previsioni di competenza	44.600,00	540.000,00	535.000,00	535.000,00
		di cui impegnato	0,00	0,00	0,00	0,00
		di cui Fondo pluriennale vincolato	0,00	0,00	0,00	0,00
		Previsioni di cassa	135.000,00	545.568,87		
TITOLO 2 - SPESE IN CONTO CAPITALE	7.524.487,33	Previsioni di competenza	8.625.273,99	1.460.000,00	1.455.000,00	1.455.000,00
		di cui impegnato	0,00	60.326,06	60.326,06	0,00
		di cui Fondo pluriennale vincolato	0,00	0,00	0,00	0,00
		Previsioni di cassa	10.301.283,96	8.984.487,33		
MACROAGGREGATO 3 - RIMBORSO MUTUI E ALTRI FINANZIAMENTI A MEDIO-LUNGO TERMINE	492.562,76	Previsioni di competenza	994.191,00	1.053.929,00	191.328,00	183.530,00
		di cui impegnato	0,00	1.029.393,70	0,00	0,00
		di cui Fondo pluriennale vincolato	0,00	0,00	0,00	0,00
		Previsioni di cassa	952.104,00	1.546.491,76		
TITOLO 4 - RIMBORSO PRESTITI	492.562,76	Previsioni di competenza	994.191,00	1.053.929,00	191.328,00	183.530,00
		di cui impegnato	0,00	1.029.393,70	0,00	0,00
		di cui Fondo pluriennale vincolato	0,00	0,00	0,00	0,00
		Previsioni di cassa	952.104,00	1.546.491,76		

Comunita' Montana Valle Trompia

RIEPILOGO SPESE PER MACROAGGREGATI

	<i>Residui presunti al termine dell'esercizio precedente quello a cui si riferisce il bilancio</i>		<i>Previsioni definitive dell'anno precedente quello a cui si riferisce il bilancio</i>	<i>Previsioni del bilancio pluriennale</i>		
				2020	2021	2022
MACROAGGREGATO 1 - CHIUSURA ANTICIPAZIONI RICEVUTE DA ISTITUTO TESORIERE/CASSIERE	0,00	Previsioni di competenza di cui impegnato di cui Fondo pluriennale vincolato Previsioni di cassa	100.000,00 0,00 0,00 100.000,00	100.000,00 0,00 0,00 100.000,00	100.000,00 0,00 0,00 0,00	100.000,00 0,00 0,00 0,00
TITOLO 5 - CHIUSURA ANTICIPAZIONI RICEVUTE DA ISTITUTO TESORIERE/CASSIERE	0,00	Previsioni di competenza di cui impegnato di cui Fondo pluriennale vincolato Previsioni di cassa	100.000,00 0,00 0,00 100.000,00	100.000,00 0,00 0,00 100.000,00	100.000,00 0,00 0,00 0,00	100.000,00 0,00 0,00 0,00
MACROAGGREGATO 1 - USCITE PER PARTITE DI GIRO	111.978,21	Previsioni di competenza di cui impegnato di cui Fondo pluriennale vincolato Previsioni di cassa	858.400,00 0,00 0,00 662.487,76	858.400,00 0,00 0,00 970.378,21	858.400,00 0,00 0,00 0,00	858.400,00 0,00 0,00 0,00
MACROAGGREGATO 2 - USCITE PER CONTO TERZI	48.810,11	Previsioni di competenza di cui impegnato di cui Fondo pluriennale vincolato Previsioni di cassa	380.000,00 0,00 0,00 787.324,21	380.000,00 0,00 0,00 428.810,11	380.000,00 0,00 0,00 0,00	380.000,00 0,00 0,00 0,00
TITOLO 7 - USCITE PER CONTO TERZI E PARTITE DI GIRO	160.788,32	Previsioni di competenza di cui impegnato di cui Fondo pluriennale vincolato Previsioni di cassa	1.238.400,00 0,00 0,00 1.449.811,97	1.238.400,00 0,00 0,00 1.399.188,32	1.238.400,00 0,00 0,00 0,00	1.238.400,00 0,00 0,00 0,00
TOTALE GENERALE SPESE	11.715.537,71	Previsioni di competenza di cui impegnato di cui Fondo pluriennale vincolato Previsioni di cassa	20.435.997,47 0,00 0,00 22.358.776,11	11.645.142,00 2.971.041,27 0,00 23.360.679,71	10.742.999,00 370.199,88 0,00 0,00	10.736.907,00 0,00 0,00 0,00

Allegati

Elenco allegati

<i>Allegato n.</i>	1	Quadro generale riassuntivo
<i>Allegato n.</i>	2	Equilibri di bilancio
<i>Allegato n.</i>	3	Equilibri di competenza
<i>Allegato n.</i>	4	Equilibri di cassa
<i>Allegato n.</i>	5	Tabella dimostrativa del risultato di amministrazione presunto
<i>Allegato n.</i>	6	Composizione per missioni e programmi del fondo pluriennale vincolato 2020 - 2021 - 2022
<i>Allegato n.</i>	7	Composizione dell'accantonamento al fondo crediti di dubbia esigibilità 2020 - 2021 - 2022
<i>Allegato n.</i>	8	Limiti di indebitamento enti locali
<i>Allegato n.</i>	9	Programma triennale degli investimenti
<i>Allegato n.</i>	10	Fondi vincolati
<i>Allegato n.</i>	11	Spese finanziate con fondo pluriennale vincolato
<i>Allegato n.</i>	12	Spese finanziate con avanzo di amministrazione
<i>Allegato n.</i>	13	Spese finanziate con avanzo economico
<i>Allegato n.</i>	14	Utilizzo di Contributi e Trasferimenti da Parte di Organismi Comunitari e Internazionali
<i>Allegato n.</i>	15	Spese per Funzioni delegate dalla Regione
<i>Allegato n.</i>	16	Parametri del dissesto
<i>Allegato n.</i>	17	Prospetto vincoli di finanza pubblica
<i>Allegato n.</i>	18	Quantificazione del limite di spesa del personale ex. Art. 1 c. 557, L. 296/2006
<i>Allegato n.</i>	19	Piano degli indicatori di bilancio

QUADRO GENERALE RIASSUNTIVO 2020 - 2021 - 2022

ENTRATE	CASSA ANNO 2020	COMPETENZA ANNO 2020	COMPETENZA ANNO 2021	COMPETENZA ANNO 2022	SPESE	CASSA ANNO 2020	COMPETENZA ANNO 2020	COMPETENZA ANNO 2021	COMPETENZA ANNO 2022
Fondo di cassa presunto all'inizio dell'esercizio	2.073.953,02				Disavanzo di amministrazione (1)		0,00	0,00	0,00
Utilizzo avanzo presunto di amministrazione		0,00	0,00	0,00	Disavanzo derivante da debito autorizzato e non contratto (2)		0,00	0,00	0,00
<i>- di cui Utilizzo Fondo anticipazioni di liquidità</i>		0,00	0,00	0,00					
Fondo pluriennale vincolato		0,00	0,00	0,00	Titolo 1 - Spese correnti	11.330.512,30	7.792.813,00	7.758.271,00	7.759.977,00
Titolo 1 - Entrate correnti di natura tributaria, contributiva e perequativa	0,00	0,00	0,00	0,00	<i>- di cui fondo pluriennale vincolato</i>		0,00	0,00	0,00
Titolo 2 - Trasferimenti correnti	8.046.454,47	6.398.423,00	5.507.380,00	5.501.288,00	Titolo 2 - Spese in conto capitale	8.984.487,33	1.460.000,00	1.455.000,00	1.455.000,00
Titolo 3 - Entrate extratributarie	4.990.879,14	2.448.319,00	2.442.219,00	2.442.219,00	<i>- di cui fondo pluriennale vincolato</i>		0,00	0,00	0,00
Titolo 4 - Entrate in conto capitale	6.978.586,72	1.460.000,00	1.455.000,00	1.455.000,00	Titolo 3 - Spese per incremento di attività finanziarie	0,00	0,00	0,00	0,00
Titolo 5 - Entrate da riduzione di attività finanziarie	0,00	0,00	0,00	0,00	<i>- di cui fondo pluriennale vincolato</i>		0,00	0,00	0,00
Totale entrate finali	20.015.920,33	10.306.742,00	9.404.599,00	9.398.507,00	Totale spese finali	20.314.999,63	9.252.813,00	9.213.271,00	9.214.977,00
Titolo 6 - Accensione di prestiti	0,00	0,00	0,00	0,00	Titolo 4 - Rimborso di prestiti	1.546.491,76	1.053.929,00	191.328,00	183.530,00
					<i>- di cui fondo anticipazioni di liquidità</i>		0,00	0,00	0,00
Titolo 7 - Anticipazioni di istituto tesoriere / cassiere	100.000,00	100.000,00	100.000,00	100.000,00	Titolo 5 - Chiusura Anticipazioni da istituto tesoriere/cassiere	100.000,00	100.000,00	100.000,00	100.000,00
Titolo 9 - Entrate in conto di terzi a partite di giro	1.290.734,62	1.238.400,00	1.238.400,00	1.238.400,00	Titolo 7 - Spese per conto terzi e partite di giro	1.399.188,32	1.238.400,00	1.238.400,00	1.238.400,00
Totale titoli	21.406.654,95	11.645.142,00	10.742.999,00	10.736.907,00	Totale titoli.....	23.360.679,71	11.645.142,00	10.742.999,00	10.736.907,00
TOTALE COMPLESSIVO ENTRATE	23.480.607,97	11.645.142,00	10.742.999,00	10.736.907,00	TOTALE COMPLESSIVO SPESE	23.360.679,71	11.645.142,00	10.742.999,00	10.736.907,00
<i>Fondo di cassa finale presunto</i>	<i>119.928,26</i>								

(1) Corrisponde alla prima voce del conto del bilancio spese.

(2) Solo per le regioni e le province autonome di Trento e di Bolzano. Corrispondono alla seconda voce del conto del bilancio spese.

EQUILIBRI DI BILANCIO 2020 - 2021 - 2022

EQUILIBRIO ECONOMICO-FINANZIARIO		CASSA ANNO 2020	COMPETENZA ANNO 2020	COMPETENZA ANNO 2021	COMPETENZA ANNO 2022
<i>Fondo di cassa all'inizio dell'esercizio</i>		2.073.953,02			
A)	Fondo pluriennale vincolato per spese correnti	(+)	0,00	0,00	0,00
AA)	Recupero disavanzo di amministrazione esercizio precedente	(-)	0,00	0,00	0,00
B)	Entrate Titoli 1.00 - 2.00 - 3.00 <i>di cui per estinzione anticipata di prestiti</i>	(+)	8.846.742,00 0,00	7.949.599,00 0,00	7.943.507,00 0,00
C)	Entrate Titolo 4.02.06 - Contributi agli investimenti direttamente destinati al rimborso dei prestiti da amministrazioni pubbliche	(+)	0,00	0,00	0,00
D)	Spese Titolo 1.00 - Spese correnti <i>di cui:</i> <i>- fondo pluriennale vincolato</i> <i>- fondo crediti di dubbia esigibilità</i>	(-)	7.792.813,00 0,00 0,00	7.758.271,00 0,00 0,00	7.759.977,00 0,00 0,00
E)	Spese Titolo 2.04 - Altri trasferimenti in conto capitale	(-)	0,00	0,00	0,00
F)	Spese Titolo 4.00 - Quote di capitale amm.to dei mutui e prestiti obbligazionari <i>di cui per estinzione anticipata di prestiti</i> <i>di cui fondo anticipazioni di liquidità</i>	(-)	1.053.929,00 0,00 0,00	191.328,00 0,00 0,00	183.530,00 0,00 0,00
G) SOMMA FINALE			0,00	0,00	0,00
G = A-AA+B+C-D-E-F					
ALTRE POSTE DIFFERENZIALI, PER ECCEZIONI PREVISTE DA NORME DI LEGGE E DA PRINCIPI CONTABILI, CHE HANNO EFFETTO SULL'EQUILIBRIO EX ARTICOLO 162, COMMA 6, DEL TESTO UNICO DELLE LEGGI SULL'ORDINAMENTO DEGLI ENTI LOCALI					
H)	Utilizzo risultato di amministrazione presunto per spese correnti ⁽²⁾ <i>di cui per estinzione anticipata di prestiti</i>	(+)	0,00 0,00	0,00 0,00	0,00 0,00
I)	Entrate di parte capitale destinate a spese correnti in base a specifiche disposizioni di legge o dei principi contabili <i>di cui per estinzione anticipata di prestiti</i>	(+)	0,00 0,00	0,00 0,00	0,00 0,00
L)	Entrate di parte corrente destinate a spese di investimento in base a specifiche disposizioni di legge o dei principi contabili	(-)	0,00	0,00	0,00
M)	Entrate da accensione di prestiti destinate a estinzione anticipata dei prestiti	(+)	0,00	0,00	0,00
EQUILIBRIO DI PARTE CORRENTE ⁽³⁾			0,00	0,00	0,00
O = G+H+I-L+M					

EQUILIBRI DI BILANCIO 2020 - 2021 - 2022

EQUILIBRIO ECONOMICO-FINANZIARIO		CASSA ANNO 2020	COMPETENZA ANNO 2020	COMPETENZA ANNO 2021	COMPETENZA ANNO 2022
P)	Utilizzo risultato di amministrazione presunto per spese di investimento ⁽²⁾	(+)	0,00	0,00	0,00
Q)	Fondo pluriennale vincolato di entrata per spese in conto capitale	(+)	0,00	0,00	0,00
R)	Entrate Titoli 4.00 - 5.00 - 6.00	(+)	1.460.000,00	1.455.000,00	1.455.000,00
C)	Entrate Titolo 4.02.06 - Contributi agli investimenti direttamente destinati al rimborso dei prestiti da amministrazioni pubbliche	(-)	0,00	0,00	0,00
I)	Entrate di parte capitale destinate a spese correnti in base a specifiche disposizioni di legge o dei principi contabili	(-)	0,00	0,00	0,00
S1)	Entrate Titolo 5.02 per Riscossioni crediti di breve termine	(-)	0,00	0,00	0,00
S2)	Entrate Titolo 5.03 per Riscossioni crediti di medio-lungo termine	(-)	0,00	0,00	0,00
T)	Entrate Titolo 5.04 relative a Altre entrate per riduzioni di attività finanziaria	(-)	0,00	0,00	0,00
L)	Entrate di parte corrente destinate a spese di investimento in base a specifiche disposizioni di legge o dei principi contabili	(+)	0,00	0,00	0,00
M)	Entrate da accensione di prestiti destinate a estinzione anticipata dei prestiti	(-)	0,00	0,00	0,00
U)	Spese Titolo 2.00 - Spese in conto capitale <i>di cui fondo pluriennale vincolato di spesa</i>	(-)	1.460.000,00 0,00	1.455.000,00 0,00	1.455.000,00 0,00
V)	Spese Titolo 3.01 per Acquisizioni di attività finanziarie	(-)	0,00	0,00	0,00
E)	Spese Titolo 2.04 - Altri trasferimenti in conto capitale	(+)	0,00	0,00	0,00
EQUILIBRIO DI PARTE CAPITALE					
Z = P+Q+R-C-I-S1-S2-T+L-M-U-V+E			0,00	0,00	0,00
S1)	Entrate Titolo 5.02 per Riscossione crediti di breve termine	(+)	0,00	0,00	0,00
S1)	Entrate Titolo 5.03 per Riscossione crediti medio-lungo termine	(+)	0,00	0,00	0,00
T)	Entrate Titolo 5.04 relative a Altre entrate per riduzioni di attività finanziaria	(+)	0,00	0,00	0,00
X1)	Spese Titolo 3.02 per Concessione crediti di breve termine	(-)	0,00	0,00	0,00
X2)	Spese Titolo 3.03 per Concessione crediti di medio-lungo termine	(-)	0,00	0,00	0,00
Y)	Spese Titolo 3.04 per Altre spese per acquisizioni di attività finanziarie	(-)	0,00	0,00	0,00
EQUILIBRIO FINALE					
W = O+Z+S1+S2+T-X1-X2-Y			0,00	0,00	0,00

SALDO CORRENTE AI FINI DELLA COPERTURA DEGLI INVESTIMENTI PLURIENNALI ⁽⁴⁾

EQUILIBRIO DI PARTE CORRENTE (O)		0,00	0,00	0,00
UTILIZZO RISULTATO DI AMMINISTRAZIONE PER IL FINANZIAMENTO DI SPESE CORRENTI (H)	(-)	0,00		
EQUILIBRIO DI PARTE CORRENTE AI FINI DELLA COPERTURA DEGLI INVESTIMENTI PLURIENNALI		0,00	0,00	0,00

EQUILIBRI DI BILANCIO 2020 - 2021 - 2022

- C) *Si tratta delle entrate in conto capitale relative ai soli contributi agli investimenti destinati al rimborso prestiti corrispondenti alla voce del piano dei conti finanziario con codifica E.4.02.06.00.000.*
- E) *Si tratta delle spese del titolo 2 per trasferimenti in conto capitale corrispondenti alla voce del piano dei conti finanziario con codifica U.2.04.00.00.000.*
- S1) *Si tratta delle entrate del titolo 5 limitatamente alle riscosse crediti di breve termine corrispondenti alla voce del piano dei conti finanziario con codifica E.5.02.00.00.000.*
- S2) *Si tratta delle entrate del titolo 5 limitatamente alle riscosse crediti di medio-lungo termine corrispondenti alla voce del piano dei conti finanziario con codifica E.5.03.00.00.000.*
- T) *Si tratta delle entrate del titolo 5 limitatamente alle altre entrate per riduzione di attività finanziarie corrispondenti alla voce del piano dei conti finanziario con codifica E.5.04.00.00.000.*
- X1) *Si tratta delle spese del titolo 3 limitatamente alle concessione crediti di breve termine corrispondenti alla voce del piano dei conti finanziario con codifica U.3.02.00.00.000.*
- X2) *Si tratta delle spese del titolo 3 limitatamente alle concessione crediti di medio-lungo termine corrispondenti alla voce del piano dei conti finanziario con codifica U.03.03.00.00.000.*
- Y) *Si tratta delle spese del titolo 3 limitatamente alle altre spese per incremento di attività finanziarie corrispondenti alla voce del piano dei conti finanziario con codifica U.03.04.00.00.000.*

- 1) *Indicare gli anni di riferimento N, N+1 e N+2.*

In sede di approvazione del bilancio di previsione è consentito l'utilizzo della sola quota vincolata del risultato di amministrazione presunto. Nel corso dell'esercizio è consentito l'utilizzo anche della quota accantonata se il bilancio è deliberato a seguito dell'approvazione del prospetto concernente il risultato di amministrazione presunto dell'anno precedente aggiornato sulla base di un pre-consuntivo dell'esercizio precedente. E' consentito l'utilizzo anche della quota destinata agli investimenti e della quota libera del risultato di amministrazione dell'anno precedente se il bilancio (o la variazione di bilancio) è deliberato a seguito dell'approvazione del rendiconto dell'anno precedente.

- 3) *La somma algebrica finale non può essere inferiore a zero per il rispetto della disposizione di cui all'articolo 162 del testo unico delle leggi sull'ordinamento degli enti locali.*

- 4) *Con riferimento a ciascun esercizio, il saldo positivo dell'equilibrio di parte corrente in termini di competenza finanziaria può costituire copertura agli investimenti imputati agli esercizi successivi per un importo non superiore al minore valore tra la media dei saldi di parte corrente in termini di competenza e la media dei saldi di parte corrente in termini di cassa registrati negli ultimi tre esercizi rendicontati, se sempre positivi, determinati al netto dell'utilizzo dell'avanzo di amministrazione, del fondo di cassa, e delle entrate non ricorrenti che non hanno dato copertura a impegni, o pagamenti.*

VERIFICA EQUILIBRI DI COMPETENZA NEL TRIENNIO

Descrizione	Previsione 2020	Previsione 2021	Previsione 2022
Parte Corrente			
Titolo 2 - Trasferimenti correnti	6.398.423,00	5.507.380,00	5.501.288,00
Titolo 3 - Entrate extratributarie	2.448.319,00	2.442.219,00	2.442.219,00
Fondo pluriennale vincolato	0,00	0,00	0,00
TOTALE ENTRATE	8.846.742,00	7.949.599,00	7.943.507,00
Titolo 1 - Spese correnti	7.792.813,00	7.758.271,00	7.759.977,00
Titolo 4 - Rimborso Prestiti	1.053.929,00	191.328,00	183.530,00
TOTALE SPESE	8.846.742,00	7.949.599,00	7.943.507,00
SALDO	0,00	0,00	0,00
Parte Investimenti c/capitale			
Titolo 4 - Entrate in conto capitale	1.460.000,00	1.455.000,00	1.455.000,00
Titolo 5 - Entrate da riduzione di attività finanziarie	0,00	0,00	0,00
Titolo 6 - Accensione Prestiti	0,00	0,00	0,00
Avanzo di amministrazione	0,00	0,00	0,00
Fondo pluriennale vincolato	0,00	0,00	0,00
TOTALE ENTRATE	1.460.000,00	1.455.000,00	1.455.000,00
Titolo 2 - Spese in conto capitale	1.460.000,00	1.455.000,00	1.455.000,00
Titolo 3 - Spese per incremento attività finanziarie	0,00	0,00	0,00
TOTALE SPESE	1.460.000,00	1.455.000,00	1.455.000,00
SALDO	0,00	0,00	0,00
Parte Movimenti di cassa			
Titolo 7 - Anticipazioni da istituto tesoriere/cassiere	100.000,00	100.000,00	100.000,00
TOTALE ENTRATE	100.000,00	100.000,00	100.000,00
Titolo 5 - Chiusura Anticipazioni ricevute da istituto tesoriere/cassiere	100.000,00	100.000,00	100.000,00
TOTALE SPESE	100.000,00	100.000,00	100.000,00
SALDO	0,00	0,00	0,00
Parte Servizi Conto Terzi			
Titolo 9 - Entrate per conto terzi e partite di giro	1.238.400,00	1.238.400,00	1.238.400,00
TOTALE ENTRATE	1.238.400,00	1.238.400,00	1.238.400,00
Titolo 7 - Uscite per conto terzi e partite di giro	1.238.400,00	1.238.400,00	1.238.400,00
TOTALE SPESE	1.238.400,00	1.238.400,00	1.238.400,00
SALDO	0,00	0,00	0,00
SALDO COMPLESSIVO	0,00	0,00	0,00

VERIFICA EQUILIBRI DI CASSA 2020

Cassa iniziale		
Fondo di cassa		2.073.953,02
	TOTALE ENTRATE	2.073.953,02
	SALDO	2.073.953,02
Parte Corrente		
Titolo 2 - Trasferimenti correnti		8.046.454,47
Titolo 3 - Entrate extratributarie		4.990.879,14
Fondo pluriennale vincolato		0,00
	TOTALE ENTRATE	13.037.333,61
Titolo 1 - Spese correnti		11.330.512,30
Titolo 4 - Rimborso Prestiti		1.546.491,76
	TOTALE SPESE	12.877.004,06
	SALDO	160.329,55
Parte Investimenti c/capitale		
Titolo 4 - Entrate in conto capitale		6.978.586,72
Titolo 5 - Entrate da riduzione di attività finanziarie		0,00
Titolo 6 - Accensione Prestiti		0,00
Avanzo di amministrazione		0,00
Fondo pluriennale vincolato		0,00
	TOTALE ENTRATE	6.978.586,72
Titolo 2 - Spese in conto capitale		8.984.487,33
Titolo 3 - Spese per incremento attività finanziarie		0,00
	TOTALE SPESE	8.984.487,33
	SALDO	-2.005.900,61
Parte Movimenti di cassa		
Titolo 7 - Anticipazioni da istituto tesoriere/cassiere		100.000,00
	TOTALE ENTRATE	100.000,00
Titolo 5 - Chiusura Anticipazioni ricevute da istituto tesoriere/cassiere		100.000,00
	TOTALE SPESE	100.000,00
	SALDO	0,00
Parte Servizi Conto Terzi		
Titolo 9 - Entrate per conto terzi e partite di giro		1.290.734,62
	TOTALE ENTRATE	1.290.734,62
Titolo 7 - Uscite per conto terzi e partite di giro		1.399.188,32
	TOTALE SPESE	1.399.188,32
	SALDO	-108.453,70
	SALDO COMPLESSIVO	119.928,26

TABELLA DIMOSTRATIVA DEL RISULTATO DI AMMINISTRAZIONE PRESUNTO (ALL'INIZIO DELL'ESERCIZIO 2020 DI RIFERIMENTO DEL BILANCIO DI PREVISIONE)

1) Determinazione del risultato di amministrazione presunto al 31/12/2019:		
(+)	Risultato di amministrazione iniziale dell'esercizio 2019	1.252.016,47
(+)	Fondo pluriennale vincolato iniziale dell'esercizio 2019	900.805,28
(+)	Entrate già accertate nell'esercizio 2019	13.791.736,28
(-)	Uscite già impegnate nell'esercizio 2019	15.364.485,74
(-)	Riduzione dei residui attivi già verificatasi nell'esercizio 2019	0,00
(+)	Incremento dei residui attivi già verificatasi nell'esercizio 2019	474,96
(+)	Riduzione dei residui passivi già verificatasi nell'esercizio 2019	0,00
(=)	Risultato di amministrazione dell'esercizio 2019 alla data di redazione del bilancio di previsione dell'anno 2020	580.547,25
(+)	Entrate che prevedo di accertare per il restante periodo dell'esercizio 2019	0,00
(-)	Spese che prevedo di impegnare per il restante periodo dell'esercizio 2019	0,00
(-)	Riduzione dei residui attivi presunta per il restante periodo dell'esercizio 2019	0,00
(+)	Incremento dei residui attivi presunto per il restante periodo dell'esercizio 2019	0,00
(+)	Riduzione dei residui passivi presunta per il restante periodo dell'esercizio 2019	0,00
(-)	Fondo pluriennale vincolato finale presunto dell'esercizio 2019 ⁽¹⁾	0,00
(=)	A) Risultato di amministrazione presunto al 31/12/2019	580.547,25
2) Composizione del risultato di amministrazione presunto al 31/12/2019:		
	Parte accantonata ⁽³⁾	
	Fondo crediti di dubbia esigibilità al 31/12/2019	0,00
	Accantonamento residui perenti al 31/12/2019 (SOLO PER REGIONI) ⁽⁵⁾	0,00
	Fondo anticipazioni liquidità ⁽⁵⁾	0,00
	Fondo perdite società partecipate ⁽⁵⁾	0,00
	Fondo contenzioso ⁽⁵⁾	0,00
	Altri accantonamenti ⁽⁵⁾	0,00
	B) Totale parte accantonata	0,00
	Parte vincolata	
	Vincoli derivanti da leggi e dai principi contabili	0,00
	Vincoli derivanti da trasferimenti	0,00
	Vincoli derivanti dalla contrazione di mutui	0,00
	Vincoli formalmente attribuiti dall'ente	0,00
	Altri vincoli	0,00
	C) Totale parte vincolata	0,00
	Parte destinata agli investimenti	0,00
	D) Totale destinata agli investimenti	0,00
	E) Totale parte disponibile (E=A-B-C-D)	580.547,25
	F) di cui Disavanzo da debito autorizzato e non contratto (6)	0,00
	Se E è negativo, tale importo è iscritto tra le spese del bilancio di previsione come disavanzo da ripianare ⁽⁷⁾	

3) Utilizzo quote vincolate del risultato di amministrazione presunto al 31/12/2019	
Utilizzo quota vincolata	
Utilizzo vincoli derivanti da leggi e dai principi contabili	0,00
Utilizzo vincoli derivanti da trasferimenti	0,00
Utilizzo vincoli derivanti dalla contrazione di mutui	0,00
Utilizzo vincoli formalmente attribuiti dall'ente	0,00
Utilizzo altri vincoli	0,00
TOTALE UTILIZZO AVANZO DI AMMINISTRAZIONE PRESUNTO	0,00

1) *Indicare l'importo del fondo pluriennale vincolato totale stanziato in entrata del bilancio di previsione per l'esercizio 2020.*

3) *Non comprende il fondo pluriennale vincolato.*

4) *Indicare l'importo del fondo crediti di dubbia esigibilità risultante nel prospetto del risultato di amministrazione allegato al consuntivo dell'esercizio 2018, incrementando dell'accantonamento al fondo crediti di dubbia esigibilità stanziato nel bilancio di previsione 2019 (importo aggiornato), al netto degli eventuali utilizzi del fondo successivi all'approvazione del consuntivo 2018. Se il bilancio di previsione dell'esercizio 2019 è approvato nel corso dell'esercizio 2020, indicare, sulla base dei dati di preconsuntivo o consuntivo, l'importo del fondo crediti di dubbia esigibilità del prospetto del risultato di amministrazione del rendiconto dell'esercizio 2019.*

5) *Indicare l'importo del fondo..... risultante nel prospetto del risultato di amministrazione allegato al consuntivo dell'esercizio 2018, incrementato dell'importo relativo al fondo..... stanziato nel bilancio di previsione 2019 (importo aggiornato), al netto degli eventuali utilizzi del fondo successivi all'approvazione del consuntivo 2018. Se il bilancio di previsione dell'esercizio 2020 è approvato nel corso dell'esercizio 2020, indicare, sulla base dei dati di preconsuntivo o di consuntivo, l'importo del fondo..... indicato nel prospetto del risultato di amministrazione del rendiconto dell'esercizio 2020.*

6) *Solo per le Regioni e le Province autonome di Trento e di Bolzano.*

7) *In caso di risultato negativo, le regioni iscrivono nel passivo del bilancio distintamente il disavanzo di amministrazione presunto da ripianare (lettera E al netto della lettera F) e il disavanzo derivante da debito autorizzato e non contratto (lettera F).*

COMPOSIZIONE PER MISSIONI E PROGRAMMI DEL FONDO PLURIENNALE VINCOLATO DELL'ESERCIZIO 2020

MISSIONI E PROGRAMMI		Fondo pluriennale vincolato al 31 dicembre dell'esercizio 2019	Spese impegnate negli esercizi precedenti con copertura costituita dal fondo pluriennale vincolato e imputate all'esercizio 2020	Quota del fondo pluriennale vincolato al 31 dicembre 2019, non destinata ad essere utilizzata nell'esercizio 2020 e rinviata all'esercizio 2021 e successivi	Spese che si prevede di impegnare nell'esercizio 2020, con copertura costituita dal fondo pluriennale vincolato con imputazione agli esercizi:				Fondo pluriennale vincolato al 31 dicembre dell'esercizio 2020
					2021	2022	Anni successivi	Imputazione non ancora definita	
		(A)	(B)	(C) = (A) - (B)	(D)	(E)	(F)	(G)	(H) = (C)+(D)+(E)+(F)+(G)
01	MISSIONE 01 Servizi istituzionali, generali e di gestione								
01	Organi istituzionali	0,00	0,00	0,00	0,00	0,00	0,00	0,00	0,00
02	Segreteria generale	0,00	0,00	0,00	0,00	0,00	0,00	0,00	0,00
03	Gestione economica, finanziaria, programmazione e provveditorato	0,00	0,00	0,00	0,00	0,00	0,00	0,00	0,00
04	Gestione delle entrate tributarie e servizi fiscali	0,00	0,00	0,00	0,00	0,00	0,00	0,00	0,00
05	Gestione dei beni demaniali e patrimoniali	0,00	0,00	0,00	0,00	0,00	0,00	0,00	0,00
06	Ufficio tecnico	0,00	0,00	0,00	0,00	0,00	0,00	0,00	0,00
07	Elezioni e consultazioni popolari - Anagrafe e stato civile	0,00	0,00	0,00	0,00	0,00	0,00	0,00	0,00
08	Statistica e sistemi informativi	0,00	0,00	0,00	0,00	0,00	0,00	0,00	0,00
09	Assistenza tecnico-amministrativa agli enti locali	0,00	0,00	0,00	0,00	0,00	0,00	0,00	0,00
10	Risorse umane	0,00	0,00	0,00	0,00	0,00	0,00	0,00	0,00
11	Altri servizi generali	0,00	0,00	0,00	0,00	0,00	0,00	0,00	0,00
12	Politica regionale unitaria per i servizi istituzionali, generali e di gestione (SOLO PER LE REGIONI)	0,00	0,00	0,00	0,00	0,00	0,00	0,00	0,00
	TOTALE MISSIONE 01 Servizi istituzionali, generali e di gestione	0,00	0,00	0,00	0,00	0,00	0,00	0,00	0,00
02	MISSIONE 02 Giustizia								
01	Uffici giudiziari	0,00	0,00	0,00	0,00	0,00	0,00	0,00	0,00
02	Casa circondariale e altri servizi	0,00	0,00	0,00	0,00	0,00	0,00	0,00	0,00
03	Politica regionale unitaria per la giustizia (SOLO PER LE REGIONI)	0,00	0,00	0,00	0,00	0,00	0,00	0,00	0,00
	TOTALE MISSIONE 02 Giustizia	0,00	0,00	0,00	0,00	0,00	0,00	0,00	0,00
03	MISSIONE 03 Ordine pubblico e sicurezza								

COMPOSIZIONE PER MISSIONI E PROGRAMMI DEL FONDO PLURIENNALE VINCOLATO DELL'ESERCIZIO 2020

MISSIONI E PROGRAMMI		Fondo pluriennale vincolato al 31 dicembre dell'esercizio 2019	Spese impegnate negli esercizi precedenti con copertura costituita dal fondo pluriennale vincolato e imputate all'esercizio 2020	Quota del fondo pluriennale vincolato al 31 dicembre 2019, non destinata ad essere utilizzata nell'esercizio 2020 e rinviata all'esercizio 2021 e successivi	Spese che si prevede di impegnare nell'esercizio 2020, con copertura costituita dal fondo pluriennale vincolato con imputazione agli esercizi:				Fondo pluriennale vincolato al 31 dicembre dell'esercizio 2020
					2021	2022	Anni successivi	Imputazione non ancora definita	
		(A)	(B)	(C) = (A) - (B)	(D)	(E)	(F)	(G)	(H) = (C)+(D)+(E)+(F)+(G)
01	Polizia locale e amministrativa	0,00	0,00	0,00	0,00	0,00	0,00	0,00	0,00
02	Sistema integrato di sicurezza urbana	0,00	0,00	0,00	0,00	0,00	0,00	0,00	0,00
03	Politica regionale unitaria per l'ordine pubblico e la sicurezza (SOLO PER LE REGIONI)	0,00	0,00	0,00	0,00	0,00	0,00	0,00	0,00
	TOTALE MISSIONE 03 Ordine pubblico e sicurezza	0,00	0,00	0,00	0,00	0,00	0,00	0,00	0,00
04	MISSIONE 04 Istruzione e diritto allo studio								
01	Istruzione prescolastica	0,00	0,00	0,00	0,00	0,00	0,00	0,00	0,00
02	Altri ordini di istruzione non universitaria	0,00	0,00	0,00	0,00	0,00	0,00	0,00	0,00
03	Edilizia scolastica (SOLO PER LE REGIONI)	0,00	0,00	0,00	0,00	0,00	0,00	0,00	0,00
04	Istruzione universitaria	0,00	0,00	0,00	0,00	0,00	0,00	0,00	0,00
05	Istruzione tecnica superiore	0,00	0,00	0,00	0,00	0,00	0,00	0,00	0,00
06	Servizi ausiliari all'istruzione	0,00	0,00	0,00	0,00	0,00	0,00	0,00	0,00
07	Diritto allo studio	0,00	0,00	0,00	0,00	0,00	0,00	0,00	0,00
08	Politica regionale unitaria per l'istruzione e il diritto allo studio (SOLO PER LE REGIONI)	0,00	0,00	0,00	0,00	0,00	0,00	0,00	0,00
	TOTALE MISSIONE 04 Istruzione e diritto allo studio	0,00	0,00	0,00	0,00	0,00	0,00	0,00	0,00
05	MISSIONE 05 Tutela e valorizzazione dei beni e delle attività culturali								
01	Valorizzazione dei beni di interesse storico	0,00	0,00	0,00	0,00	0,00	0,00	0,00	0,00
02	Attività culturali e interventi diversi nel settore culturale	0,00	0,00	0,00	0,00	0,00	0,00	0,00	0,00
03	Politica regionale unitaria per la tutela dei beni e delle attività culturali (SOLO PER LE REGIONI)	0,00	0,00	0,00	0,00	0,00	0,00	0,00	0,00
	TOTALE MISSIONE 05 Tutela e valorizzazione dei beni e delle attività culturali	0,00	0,00	0,00	0,00	0,00	0,00	0,00	0,00

COMPOSIZIONE PER MISSIONI E PROGRAMMI DEL FONDO PLURIENNALE VINCOLATO DELL'ESERCIZIO 2020

MISSIONI E PROGRAMMI	Fondo pluriennale vincolato al 31 dicembre dell'esercizio 2019	Spese impegnate negli esercizi precedenti con copertura costituita dal fondo pluriennale vincolato e imputate all'esercizio 2020	Quota del fondo pluriennale vincolato al 31 dicembre 2019, non destinata ad essere utilizzata nell'esercizio 2020 e rinviata all'esercizio 2021 e successivi	Spese che si prevede di impegnare nell'esercizio 2020, con copertura costituita dal fondo pluriennale vincolato con imputazione agli esercizi:				Fondo pluriennale vincolato al 31 dicembre dell'esercizio 2020	
				2021	2022	Anni successivi	Imputazione non ancora definita		
				(A)	(B)	(C) = (A) - (B)	(D)		(E)
06	MISSIONE 06 Politiche giovanili, sport e tempo libero								
01	Sport e tempo libero	0,00	0,00	0,00	0,00	0,00	0,00	0,00	0,00
02	Giovani	0,00	0,00	0,00	0,00	0,00	0,00	0,00	0,00
03	Politica regionale unitaria per i giovani, lo sport e il tempo libero (SOLO PER LE REGIONI)	0,00	0,00	0,00	0,00	0,00	0,00	0,00	0,00
	TOTALE MISSIONE 06 Politiche giovanili, sport e tempo libero	0,00	0,00	0,00	0,00	0,00	0,00	0,00	0,00
07	MISSIONE 07 Turismo								
01	Sviluppo e valorizzazione del turismo	0,00	0,00	0,00	0,00	0,00	0,00	0,00	0,00
02	Politica regionale unitaria per il turismo (SOLO PER LE REGIONI)	0,00	0,00	0,00	0,00	0,00	0,00	0,00	0,00
	TOTALE MISSIONE 07 Turismo	0,00	0,00	0,00	0,00	0,00	0,00	0,00	0,00
08	MISSIONE 08 Assetto del territorio ed edilizia abitativa								
01	Urbanistica assetto del territorio	0,00	0,00	0,00	0,00	0,00	0,00	0,00	0,00
02	Edilizia residenziale pubblica e locale e piani di edilizia economico-popolare	0,00	0,00	0,00	0,00	0,00	0,00	0,00	0,00
03	Politica regionale unitaria per l'assetto del territorio e l'edilizia abitativa (SOLO PER LE REGIONI)	0,00	0,00	0,00	0,00	0,00	0,00	0,00	0,00
	TOTALE MISSIONE 08 Assetto del territorio ed edilizia abitativa	0,00	0,00	0,00	0,00	0,00	0,00	0,00	0,00
09	MISSIONE 09 Sviluppo sostenibile e tutela del territorio e dell'ambiente								
01	Difesa del suolo	0,00	0,00	0,00	0,00	0,00	0,00	0,00	0,00
02	Tutela, valorizzazione e recupero ambientale	0,00	0,00	0,00	0,00	0,00	0,00	0,00	0,00
03	Rifiuti	0,00	0,00	0,00	0,00	0,00	0,00	0,00	0,00

COMPOSIZIONE PER MISSIONI E PROGRAMMI DEL FONDO PLURIENNALE VINCOLATO DELL'ESERCIZIO 2020

MISSIONI E PROGRAMMI	Fondo pluriennale vincolato al 31 dicembre dell'esercizio 2019	Spese impegnate negli esercizi precedenti con copertura costituita dal fondo pluriennale vincolato e imputate all'esercizio 2020	Quota del fondo pluriennale vincolato al 31 dicembre 2019, non destinata ad essere utilizzata nell'esercizio 2020 e rinviata all'esercizio 2021 e successivi	Spese che si prevede di impegnare nell'esercizio 2020, con copertura costituita dal fondo pluriennale vincolato con imputazione agli esercizi:				Fondo pluriennale vincolato al 31 dicembre dell'esercizio 2020	
				2021	2022	Anni successivi	Imputazione non ancora definita		
				(A)	(B)	(C) = (A) - (B)	(D)		(E)
04	Servizio idrico integrato	0,00	0,00	0,00	0,00	0,00	0,00	0,00	0,00
05	Aree protette, parchi naturali, protezione naturalistica e forestazione	0,00	0,00	0,00	0,00	0,00	0,00	0,00	0,00
06	Tutela e valorizzazione delle risorse idriche	0,00	0,00	0,00	0,00	0,00	0,00	0,00	0,00
07	Sviluppo sostenibile territorio montano piccoli Comuni	0,00	0,00	0,00	0,00	0,00	0,00	0,00	0,00
08	Qualità dell'aria e riduzione dell'inquinamento	0,00	0,00	0,00	0,00	0,00	0,00	0,00	0,00
09	Politica regionale unitaria per lo sviluppo sostenibile e la tutela del territorio e l'ambiente (SOLO PER LE REGIONI)	0,00	0,00	0,00	0,00	0,00	0,00	0,00	0,00
	TOTALE MISSIONE 09 Sviluppo sostenibile e tutela del territorio e dell'ambiente	0,00	0,00	0,00	0,00	0,00	0,00	0,00	0,00
10	MISSIONE 10 Trasporti e diritto alla mobilità								
01	Trasporto ferroviario	0,00	0,00	0,00	0,00	0,00	0,00	0,00	0,00
02	Trasporto pubblico locale	0,00	0,00	0,00	0,00	0,00	0,00	0,00	0,00
03	Trasporto per vie d'acqua	0,00	0,00	0,00	0,00	0,00	0,00	0,00	0,00
04	Altre modalità di trasporto	0,00	0,00	0,00	0,00	0,00	0,00	0,00	0,00
05	Viabilità e infrastrutture stradali	0,00	0,00	0,00	0,00	0,00	0,00	0,00	0,00
06	Politica regionale unitaria per i trasporti e il diritto alla mobilità (SOLO PER LE REGIONI)	0,00	0,00	0,00	0,00	0,00	0,00	0,00	0,00
	TOTALE MISSIONE 10 Trasporti e diritto alla mobilità	0,00	0,00	0,00	0,00	0,00	0,00	0,00	0,00
11	MISSIONE 11 Soccorso civile								
01	Sistema di protezione civile	0,00	0,00	0,00	0,00	0,00	0,00	0,00	0,00
02	Interventi a seguito di calamità naturali	0,00	0,00	0,00	0,00	0,00	0,00	0,00	0,00
03	Politica regionale unitaria per il soccorso e la protezione civile (SOLO PER LE REGIONI)	0,00	0,00	0,00	0,00	0,00	0,00	0,00	0,00

COMPOSIZIONE PER MISSIONI E PROGRAMMI DEL FONDO PLURIENNALE VINCOLATO DELL'ESERCIZIO 2020

MISSIONI E PROGRAMMI	Fondo pluriennale vincolato al 31 dicembre dell'esercizio 2019	Spese impegnate negli esercizi precedenti con copertura costituita dal fondo pluriennale vincolato e imputate all'esercizio 2020	Quota del fondo pluriennale vincolato al 31 dicembre 2019, non destinata ad essere utilizzata nell'esercizio 2020 e rinviata all'esercizio 2021 e successivi	Spese che si prevede di impegnare nell'esercizio 2020, con copertura costituita dal fondo pluriennale vincolato con imputazione agli esercizi:				Fondo pluriennale vincolato al 31 dicembre dell'esercizio 2020
				2021	2022	Anni successivi	Imputazione non ancora definita	
				(A)	(B)	(C) = (A) - (B)	(D)	
TOTALE MISSIONE 11 Soccorso civile	0,00	0,00	0,00	0,00	0,00	0,00	0,00	0,00
12 MISSIONE 12 Diritti sociali, politiche sociali e famiglia								
01 Interventi per l'infanzia e i minori e per asili nido	0,00	0,00	0,00	0,00	0,00	0,00	0,00	0,00
02 Interventi per la disabilità	0,00	0,00	0,00	0,00	0,00	0,00	0,00	0,00
03 Interventi per gli anziani	0,00	0,00	0,00	0,00	0,00	0,00	0,00	0,00
04 Interventi per soggetti a rischio di esclusione sociale	0,00	0,00	0,00	0,00	0,00	0,00	0,00	0,00
05 Interventi per le famiglie	0,00	0,00	0,00	0,00	0,00	0,00	0,00	0,00
06 Interventi per il diritto alla casa	0,00	0,00	0,00	0,00	0,00	0,00	0,00	0,00
07 Programmazione e governo della rete dei servizi socio-sanitari e sociali	0,00	0,00	0,00	0,00	0,00	0,00	0,00	0,00
08 Cooperazione e associazionismo	0,00	0,00	0,00	0,00	0,00	0,00	0,00	0,00
09 Servizio necroscopico e cimiteriale	0,00	0,00	0,00	0,00	0,00	0,00	0,00	0,00
10 Politica regionale unitaria per i diritti sociali e la famiglia (SOLO PER LE REGIONI)	0,00	0,00	0,00	0,00	0,00	0,00	0,00	0,00
TOTALE MISSIONE 12 Diritti sociali, politiche sociali e famiglia	0,00	0,00	0,00	0,00	0,00	0,00	0,00	0,00
13 MISSIONE 13 Tutela della salute								
01 SERVIZIO SANITARIO REGIONALE - Finanziamento ordinario corrente per la garanzia dei LEA	0,00	0,00	0,00	0,00	0,00	0,00	0,00	0,00
02 SERVIZIO SANITARIO REGIONALE - Finanziamento aggiuntivo corrente per livelli di assistenza superiori ai LEA	0,00	0,00	0,00	0,00	0,00	0,00	0,00	0,00
03 SERVIZIO SANITARIO REGIONALE - Finanziamento aggiuntivo corrente per la copertura dello squilibrio di bilancio corrente	0,00	0,00	0,00	0,00	0,00	0,00	0,00	0,00
04 SERVIZIO SANITARIO REGIONALE - Ripiano di disavanzi sanitari relativi ad esercizi pregressi	0,00	0,00	0,00	0,00	0,00	0,00	0,00	0,00
05 SERVIZIO SANITARIO REGIONALE - Investimenti sanitari	0,00	0,00	0,00	0,00	0,00	0,00	0,00	0,00

COMPOSIZIONE PER MISSIONI E PROGRAMMI DEL FONDO PLURIENNALE VINCOLATO DELL'ESERCIZIO 2020

MISSIONI E PROGRAMMI	Fondo pluriennale vincolato al 31 dicembre dell'esercizio 2019	Spese impegnate negli esercizi precedenti con copertura costituita dal fondo pluriennale vincolato e imputate all'esercizio 2020	Quota del fondo pluriennale vincolato al 31 dicembre 2019, non destinata ad essere utilizzata nell'esercizio 2020 e rinviata all'esercizio 2021 e successivi	Spese che si prevede di impegnare nell'esercizio 2020, con copertura costituita dal fondo pluriennale vincolato con imputazione agli esercizi:				Fondo pluriennale vincolato al 31 dicembre dell'esercizio 2020	
				2021	2022	Anni successivi	Imputazione non ancora definita		
				(A)	(B)	(C) = (A) - (B)	(D)		(E)
06	SERVIZIO SANITARIO REGIONALE - Restituzione maggiori gettiti SSN	0,00	0,00	0,00	0,00	0,00	0,00	0,00	0,00
07	Ulteriori spese in materia sanitaria	0,00	0,00	0,00	0,00	0,00	0,00	0,00	0,00
08	Politica regionale unitaria per la tutela della salute (SOLO PER LE REGIONI)	0,00	0,00	0,00	0,00	0,00	0,00	0,00	0,00
	TOTALE MISSIONE 13 Tutela della salute	0,00	0,00	0,00	0,00	0,00	0,00	0,00	0,00
14	MISSIONE 14 Sviluppo economico e competitività								
01	Industria, PMI e Artigianato	0,00	0,00	0,00	0,00	0,00	0,00	0,00	0,00
02	Commercio - reti distributive - tutela dei consumatori	0,00	0,00	0,00	0,00	0,00	0,00	0,00	0,00
03	Ricerca e innovazione	0,00	0,00	0,00	0,00	0,00	0,00	0,00	0,00
04	Reti e altri servizi di pubblica utilità	0,00	0,00	0,00	0,00	0,00	0,00	0,00	0,00
05	Politica regionale unitaria per lo sviluppo economico e la competitività (SOLO PER LE REGIONI)	0,00	0,00	0,00	0,00	0,00	0,00	0,00	0,00
	TOTALE MISSIONE 14 Sviluppo economico e competitività	0,00	0,00	0,00	0,00	0,00	0,00	0,00	0,00
15	MISSIONE 15 Politiche per il lavoro e la formazione professionale								
01	Servizi per lo sviluppo del mercato del lavoro	0,00	0,00	0,00	0,00	0,00	0,00	0,00	0,00
02	Formazione professionale	0,00	0,00	0,00	0,00	0,00	0,00	0,00	0,00
03	Sostegno all'occupazione	0,00	0,00	0,00	0,00	0,00	0,00	0,00	0,00
04	Politica regionale unitaria per il lavoro e la formazione professionale (SOLO PER LE REGIONI)	0,00	0,00	0,00	0,00	0,00	0,00	0,00	0,00
	TOTALE MISSIONE 15 Politiche per il lavoro e la formazione professionale	0,00	0,00	0,00	0,00	0,00	0,00	0,00	0,00
16	MISSIONE 16 Agricoltura, politiche agroalimentari e pesca								
01	Sviluppo del settore agricolo e del sistema agroalimentare	0,00	0,00	0,00	0,00	0,00	0,00	0,00	0,00

COMPOSIZIONE PER MISSIONI E PROGRAMMI DEL FONDO PLURIENNALE VINCOLATO DELL'ESERCIZIO 2020

MISSIONI E PROGRAMMI	Fondo pluriennale vincolato al 31 dicembre dell'esercizio 2019	Spese impegnate negli esercizi precedenti con copertura costituita dal fondo pluriennale vincolato e imputate all'esercizio 2020	Quota del fondo pluriennale vincolato al 31 dicembre 2019, non destinata ad essere utilizzata nell'esercizio 2020 e rinviata all'esercizio 2021 e successivi	Spese che si prevede di impegnare nell'esercizio 2020, con copertura costituita dal fondo pluriennale vincolato con imputazione agli esercizi:				Fondo pluriennale vincolato al 31 dicembre dell'esercizio 2020	
				2021	2022	Anni successivi	Imputazione non ancora definita		
				(A)	(B)	(C) = (A) - (B)	(D)		(E)
02 Caccia e pesca	0,00	0,00	0,00	0,00	0,00	0,00	0,00	0,00	0,00
03 Politica regionale unitaria per l'agricoltura, i sistemi agroalimentari, la caccia e la pesca (SOLO PER LE REGIONI)	0,00	0,00	0,00	0,00	0,00	0,00	0,00	0,00	0,00
TOTALE MISSIONE 16 Agricoltura, politiche agroalimentari e pesca	0,00	0,00	0,00	0,00	0,00	0,00	0,00	0,00	0,00
17 MISSIONE 17 Energia e diversificazione delle fonti energetiche									
01 Fonti energetiche	0,00	0,00	0,00	0,00	0,00	0,00	0,00	0,00	0,00
02 Politica regionale unitaria per l'energia e la diversificazione delle fonti energetiche (SOLO PER LE REGIONI)	0,00	0,00	0,00	0,00	0,00	0,00	0,00	0,00	0,00
TOTALE MISSIONE 17 Energia e diversificazione delle fonti energetiche	0,00	0,00	0,00	0,00	0,00	0,00	0,00	0,00	0,00
18 MISSIONE 18 Relazioni con le altre autonomie territoriali e locali									
01 Relazioni finanziarie con le altre autonomie territoriali	0,00	0,00	0,00	0,00	0,00	0,00	0,00	0,00	0,00
02 Politica regionale unitaria per le relazioni con le altre autonomie territoriali e locali (SOLO PER LE REGIONI)	0,00	0,00	0,00	0,00	0,00	0,00	0,00	0,00	0,00
TOTALE MISSIONE 18 Relazioni con le altre autonomie territoriali e locali	0,00	0,00	0,00	0,00	0,00	0,00	0,00	0,00	0,00
19 MISSIONE 19 Relazioni internazionali									
01 Relazioni internazionali e Cooperazione allo sviluppo	0,00	0,00	0,00	0,00	0,00	0,00	0,00	0,00	0,00
02 Cooperazione territoriale (SOLO PER LE REGIONI)	0,00	0,00	0,00	0,00	0,00	0,00	0,00	0,00	0,00
TOTALE MISSIONE 19 Relazioni internazionali	0,00	0,00	0,00	0,00	0,00	0,00	0,00	0,00	0,00

COMPOSIZIONE PER MISSIONI E PROGRAMMI DEL FONDO PLURIENNALE VINCOLATO DELL'ESERCIZIO 2020

MISSIONI E PROGRAMMI	Fondo pluriennale vincolato al 31 dicembre dell'esercizio 2019	Spese impegnate negli esercizi precedenti con copertura costituita dal fondo pluriennale vincolato e imputate all'esercizio 2020	Quota del fondo pluriennale vincolato al 31 dicembre 2019, non destinata ad essere utilizzata nell'esercizio 2020 e rinviata all'esercizio 2021 e successivi	Spese che si prevede di impegnare nell'esercizio 2020, con copertura costituita dal fondo pluriennale vincolato con imputazione agli esercizi:				Fondo pluriennale vincolato al 31 dicembre dell'esercizio 2020
				2021	2022	Anni successivi	Imputazione non ancora definita	
				(A)	(B)	(C) = (A) - (B)	(D)	
TOTALE	0,00	0,00	0,00	0,00	0,00	0,00	0,00	0,00

L'importo "TOTALE" dell'ultima riga corrisponde alla somma delle due voci "Fondo pluriennale di parte corrente" e "Fondo pluriennale in c/capitale" iscritte in entrata del bilancio di previsione dell'esercizio 2020. In ciascuna riga, in corrispondenza di ciascun programma di spesa, indicare la stima degli impegni che si prevede di assumere alla data del 31 dicembre dell'esercizio in corso di gestione imputati agli esercizi successivi finanziati dal fondo pluriennale vincolato (solo compresi anche gli impegni assunti negli esercizi precedenti con imputazione agli esercizi successivi) o, se tale stima non risulti possibile, l'importo delle previsioni definite di spesa del fondo pluriennale vincolato del bilancio dell'esercizio in corso di gestione. Se il bilancio di previsione è approvato dopo il 31 dicembre, indicare l'importo degli impegni assunti negli esercizi precedenti con imputazione agli esercizi successivi determinato sulla base di dati di preconsuntivo. Nel bilancio di previsione dell'esercizio di entrata in vigore della riforma tale importo è pari a 0, a meno che il bilancio non sia approvato dopo il riaccertamento straordinario dei residui. In tal caso indicare l'importo del fondo pluriennale vincolato determinato in occasione.

Indicare l'importo presunto alla data del 31 dicembre 2019 delle spese impegnate negli esercizi precedenti all'esercizio 2020, con copertura costituita dal fondo pluriennale vincolato, imputate all'esercizio 2020. Nel primo esercizio di entrata in vigore della riforma, se il bilancio di previsione è approvato dopo il riaccertamento straordinario dei residui, indicare la differenza tra i residui passivi cancellati e reimputati all'esercizio 2020 e i residui attivi cancellati e reimputati all'esercizio 2020 in occasione del riaccertamento straordinario dei residui.

Risulta possibile stanziare nel bilancio di previsione annuale e pluriennale il fondo pluriennale vincolato anche nel caso di investimenti per i quali non risulta motivatamente possibile individuare l'esigibilità della spesa. Le cause che non hanno reso ancora possibile porre in essere la programmazione necessaria per definire il cronoprogramma della spesa sono dettagliatamente indicate nella Nota integrativa al bilancio. In caso di mancato impegno gli stanziamenti di tale colonna vanno in economia.

Per ciascuna riga, indicare l'importo delle previsioni di spesa relative al fondo pluriennale vincolato stanziate nel bilancio di previsione dell'esercizio 2020. L'importo della voce "Totale" dell'ultima riga corrisponde al totale del fondo pluriennale stanziato in spesa nel bilancio di previsione dell'esercizio 2020 e alla somma delle prime due voci iscritte in entrata del bilancio di previsione dell'esercizio 2021, al netto della voce "Totale missioni" della colonna (g).

COMPOSIZIONE PER MISSIONI E PROGRAMMI DEL FONDO PLURIENNALE VINCOLATO DELL'ESERCIZIO 2021

MISSIONI E PROGRAMMI		Fondo pluriennale vincolato al 31 dicembre dell'esercizio 2020	Spese impegnate negli esercizi precedenti con copertura costituita dal fondo pluriennale vincolato e imputate all'esercizio 2021	Quota del fondo pluriennale vincolato al 31 dicembre 2020, non destinata ad essere utilizzata nell'esercizio 2021 e rinviata all'esercizio 2022 e successivi	Spese che si prevede di impegnare nell'esercizio 2021, con copertura costituita dal fondo pluriennale vincolato con imputazione agli esercizi:				Fondo pluriennale vincolato al 31 dicembre dell'esercizio 2021
					2022	2023	Anni successivi	Imputazione non ancora definita	
		(A)	(B)	(C) = (A) - (B)	(D)	(E)	(F)	(G)	(H) = (C)+(D)+(E)+(F)+(G)
01	MISSIONE 01 Servizi istituzionali, generali e di gestione								
01	Organi istituzionali	0,00	0,00	0,00	0,00	0,00	0,00	0,00	0,00
02	Segreteria generale	0,00	0,00	0,00	0,00	0,00	0,00	0,00	0,00
03	Gestione economica, finanziaria, programmazione e provveditorato	0,00	0,00	0,00	0,00	0,00	0,00	0,00	0,00
04	Gestione delle entrate tributarie e servizi fiscali	0,00	0,00	0,00	0,00	0,00	0,00	0,00	0,00
05	Gestione dei beni demaniali e patrimoniali	0,00	0,00	0,00	0,00	0,00	0,00	0,00	0,00
06	Ufficio tecnico	0,00	0,00	0,00	0,00	0,00	0,00	0,00	0,00
07	Elezioni e consultazioni popolari - Anagrafe e stato civile	0,00	0,00	0,00	0,00	0,00	0,00	0,00	0,00
08	Statistica e sistemi informativi	0,00	0,00	0,00	0,00	0,00	0,00	0,00	0,00
09	Assistenza tecnico-amministrativa agli enti locali	0,00	0,00	0,00	0,00	0,00	0,00	0,00	0,00
10	Risorse umane	0,00	0,00	0,00	0,00	0,00	0,00	0,00	0,00
11	Altri servizi generali	0,00	0,00	0,00	0,00	0,00	0,00	0,00	0,00
12	Politica regionale unitaria per i servizi istituzionali, generali e di gestione (SOLO PER LE REGIONI)	0,00	0,00	0,00	0,00	0,00	0,00	0,00	0,00
	TOTALE MISSIONE 01 Servizi istituzionali, generali e di gestione	0,00	0,00	0,00	0,00	0,00	0,00	0,00	0,00
02	MISSIONE 02 Giustizia								
01	Uffici giudiziari	0,00	0,00	0,00	0,00	0,00	0,00	0,00	0,00
02	Casa circondariale e altri servizi	0,00	0,00	0,00	0,00	0,00	0,00	0,00	0,00
03	Politica regionale unitaria per la giustizia (SOLO PER LE REGIONI)	0,00	0,00	0,00	0,00	0,00	0,00	0,00	0,00
	TOTALE MISSIONE 02 Giustizia	0,00	0,00	0,00	0,00	0,00	0,00	0,00	0,00
03	MISSIONE 03 Ordine pubblico e sicurezza								

COMPOSIZIONE PER MISSIONI E PROGRAMMI DEL FONDO PLURIENNALE VINCOLATO DELL'ESERCIZIO 2021

MISSIONI E PROGRAMMI		Fondo pluriennale vincolato al 31 dicembre dell'esercizio 2020	Spese impegnate negli esercizi precedenti con copertura costituita dal fondo pluriennale vincolato e imputate all'esercizio 2021	Quota del fondo pluriennale vincolato al 31 dicembre 2020, non destinata ad essere utilizzata nell'esercizio 2021 e rinviata all'esercizio 2022 e successivi	Spese che si prevede di impegnare nell'esercizio 2021, con copertura costituita dal fondo pluriennale vincolato con imputazione agli esercizi:				Fondo pluriennale vincolato al 31 dicembre dell'esercizio 2021
					2022	2023	Anni successivi	Imputazione non ancora definita	
		(A)	(B)	(C) = (A) - (B)	(D)	(E)	(F)	(G)	(H) = (C)+(D)+(E)+(F)+(G)
01	Polizia locale e amministrativa	0,00	0,00	0,00	0,00	0,00	0,00	0,00	0,00
02	Sistema integrato di sicurezza urbana	0,00	0,00	0,00	0,00	0,00	0,00	0,00	0,00
03	Politica regionale unitaria per l'ordine pubblico e la sicurezza (SOLO PER LE REGIONI)	0,00	0,00	0,00	0,00	0,00	0,00	0,00	0,00
	TOTALE MISSIONE 03 Ordine pubblico e sicurezza	0,00	0,00	0,00	0,00	0,00	0,00	0,00	0,00
04	MISSIONE 04 Istruzione e diritto allo studio								
01	Istruzione prescolastica	0,00	0,00	0,00	0,00	0,00	0,00	0,00	0,00
02	Altri ordini di istruzione non universitaria	0,00	0,00	0,00	0,00	0,00	0,00	0,00	0,00
03	Edilizia scolastica (SOLO PER LE REGIONI)	0,00	0,00	0,00	0,00	0,00	0,00	0,00	0,00
04	Istruzione universitaria	0,00	0,00	0,00	0,00	0,00	0,00	0,00	0,00
05	Istruzione tecnica superiore	0,00	0,00	0,00	0,00	0,00	0,00	0,00	0,00
06	Servizi ausiliari all'istruzione	0,00	0,00	0,00	0,00	0,00	0,00	0,00	0,00
07	Diritto allo studio	0,00	0,00	0,00	0,00	0,00	0,00	0,00	0,00
08	Politica regionale unitaria per l'istruzione e il diritto allo studio (SOLO PER LE REGIONI)	0,00	0,00	0,00	0,00	0,00	0,00	0,00	0,00
	TOTALE MISSIONE 04 Istruzione e diritto allo studio	0,00	0,00	0,00	0,00	0,00	0,00	0,00	0,00
05	MISSIONE 05 Tutela e valorizzazione dei beni e delle attività culturali								
01	Valorizzazione dei beni di interesse storico	0,00	0,00	0,00	0,00	0,00	0,00	0,00	0,00
02	Attività culturali e interventi diversi nel settore culturale	0,00	0,00	0,00	0,00	0,00	0,00	0,00	0,00
03	Politica regionale unitaria per la tutela dei beni e delle attività culturali (SOLO PER LE REGIONI)	0,00	0,00	0,00	0,00	0,00	0,00	0,00	0,00
	TOTALE MISSIONE 05 Tutela e valorizzazione dei beni e delle attività culturali	0,00	0,00	0,00	0,00	0,00	0,00	0,00	0,00

COMPOSIZIONE PER MISSIONI E PROGRAMMI DEL FONDO PLURIENNALE VINCOLATO DELL'ESERCIZIO 2021

MISSIONI E PROGRAMMI	Fondo pluriennale vincolato al 31 dicembre dell'esercizio 2020	Spese impegnate negli esercizi precedenti con copertura costituita dal fondo pluriennale vincolato e imputate all'esercizio 2021	Quota del fondo pluriennale vincolato al 31 dicembre 2020, non destinata ad essere utilizzata nell'esercizio 2021 e rinviata all'esercizio 2022 e successivi	Spese che si prevede di impegnare nell'esercizio 2021, con copertura costituita dal fondo pluriennale vincolato con imputazione agli esercizi:				Fondo pluriennale vincolato al 31 dicembre dell'esercizio 2021	
				2022	2023	Anni successivi	Imputazione non ancora definita		
				(A)	(B)	(C) = (A) - (B)	(D)		(E)
06	MISSIONE 06 Politiche giovanili, sport e tempo libero								
01	Sport e tempo libero	0,00	0,00	0,00	0,00	0,00	0,00	0,00	0,00
02	Giovani	0,00	0,00	0,00	0,00	0,00	0,00	0,00	0,00
03	Politica regionale unitaria per i giovani, lo sport e il tempo libero (SOLO PER LE REGIONI)	0,00	0,00	0,00	0,00	0,00	0,00	0,00	0,00
	TOTALE MISSIONE 06 Politiche giovanili, sport e tempo libero	0,00	0,00	0,00	0,00	0,00	0,00	0,00	0,00
07	MISSIONE 07 Turismo								
01	Sviluppo e valorizzazione del turismo	0,00	0,00	0,00	0,00	0,00	0,00	0,00	0,00
02	Politica regionale unitaria per il turismo (SOLO PER LE REGIONI)	0,00	0,00	0,00	0,00	0,00	0,00	0,00	0,00
	TOTALE MISSIONE 07 Turismo	0,00	0,00	0,00	0,00	0,00	0,00	0,00	0,00
08	MISSIONE 08 Assetto del territorio ed edilizia abitativa								
01	Urbanistica assetto del territorio	0,00	0,00	0,00	0,00	0,00	0,00	0,00	0,00
02	Edilizia residenziale pubblica e locale e piani di edilizia economico-popolare	0,00	0,00	0,00	0,00	0,00	0,00	0,00	0,00
03	Politica regionale unitaria per l'assetto del territorio e l'edilizia abitativa (SOLO PER LE REGIONI)	0,00	0,00	0,00	0,00	0,00	0,00	0,00	0,00
	TOTALE MISSIONE 08 Assetto del territorio ed edilizia abitativa	0,00	0,00	0,00	0,00	0,00	0,00	0,00	0,00
09	MISSIONE 09 Sviluppo sostenibile e tutela del territorio e dell'ambiente								
01	Difesa del suolo	0,00	0,00	0,00	0,00	0,00	0,00	0,00	0,00
02	Tutela, valorizzazione e recupero ambientale	0,00	0,00	0,00	0,00	0,00	0,00	0,00	0,00
03	Rifiuti	0,00	0,00	0,00	0,00	0,00	0,00	0,00	0,00

COMPOSIZIONE PER MISSIONI E PROGRAMMI DEL FONDO PLURIENNALE VINCOLATO DELL'ESERCIZIO 2021

MISSIONI E PROGRAMMI	Fondo pluriennale vincolato al 31 dicembre dell'esercizio 2020	Spese impegnate negli esercizi precedenti con copertura costituita dal fondo pluriennale vincolato e imputate all'esercizio 2021	Quota del fondo pluriennale vincolato al 31 dicembre 2020, non destinata ad essere utilizzata nell'esercizio 2021 e rinviata all'esercizio 2022 e successivi	Spese che si prevede di impegnare nell'esercizio 2021, con copertura costituita dal fondo pluriennale vincolato con imputazione agli esercizi:				Fondo pluriennale vincolato al 31 dicembre dell'esercizio 2021	
				2022	2023	Anni successivi	Imputazione non ancora definita		
				(A)	(B)	(C) = (A) - (B)	(D)		(E)
04	Servizio idrico integrato	0,00	0,00	0,00	0,00	0,00	0,00	0,00	0,00
05	Aree protette, parchi naturali, protezione naturalistica e forestazione	0,00	0,00	0,00	0,00	0,00	0,00	0,00	0,00
06	Tutela e valorizzazione delle risorse idriche	0,00	0,00	0,00	0,00	0,00	0,00	0,00	0,00
07	Sviluppo sostenibile territorio montano piccoli Comuni	0,00	0,00	0,00	0,00	0,00	0,00	0,00	0,00
08	Qualità dell'aria e riduzione dell'inquinamento	0,00	0,00	0,00	0,00	0,00	0,00	0,00	0,00
09	Politica regionale unitaria per lo sviluppo sostenibile e la tutela del territorio e l'ambiente (SOLO PER LE REGIONI)	0,00	0,00	0,00	0,00	0,00	0,00	0,00	0,00
	TOTALE MISSIONE 09 Sviluppo sostenibile e tutela del territorio e dell'ambiente	0,00	0,00	0,00	0,00	0,00	0,00	0,00	0,00
10	MISSIONE 10 Trasporti e diritto alla mobilità								
01	Trasporto ferroviario	0,00	0,00	0,00	0,00	0,00	0,00	0,00	0,00
02	Trasporto pubblico locale	0,00	0,00	0,00	0,00	0,00	0,00	0,00	0,00
03	Trasporto per vie d'acqua	0,00	0,00	0,00	0,00	0,00	0,00	0,00	0,00
04	Altre modalità di trasporto	0,00	0,00	0,00	0,00	0,00	0,00	0,00	0,00
05	Viabilità e infrastrutture stradali	0,00	0,00	0,00	0,00	0,00	0,00	0,00	0,00
06	Politica regionale unitaria per i trasporti e il diritto alla mobilità (SOLO PER LE REGIONI)	0,00	0,00	0,00	0,00	0,00	0,00	0,00	0,00
	TOTALE MISSIONE 10 Trasporti e diritto alla mobilità	0,00	0,00	0,00	0,00	0,00	0,00	0,00	0,00
11	MISSIONE 11 Soccorso civile								
01	Sistema di protezione civile	0,00	0,00	0,00	0,00	0,00	0,00	0,00	0,00
02	Interventi a seguito di calamità naturali	0,00	0,00	0,00	0,00	0,00	0,00	0,00	0,00
03	Politica regionale unitaria per il soccorso e la protezione civile (SOLO PER LE REGIONI)	0,00	0,00	0,00	0,00	0,00	0,00	0,00	0,00

COMPOSIZIONE PER MISSIONI E PROGRAMMI DEL FONDO PLURIENNALE VINCOLATO DELL'ESERCIZIO 2021

MISSIONI E PROGRAMMI	Fondo pluriennale vincolato al 31 dicembre dell'esercizio 2020	Spese impegnate negli esercizi precedenti con copertura costituita dal fondo pluriennale vincolato e imputate all'esercizio 2021	Quota del fondo pluriennale vincolato al 31 dicembre 2020, non destinata ad essere utilizzata nell'esercizio 2021 e rinviata all'esercizio 2022 e successivi	Spese che si prevede di impegnare nell'esercizio 2021, con copertura costituita dal fondo pluriennale vincolato con imputazione agli esercizi:				Fondo pluriennale vincolato al 31 dicembre dell'esercizio 2021
				2022	2023	Anni successivi	Imputazione non ancora definita	
				(A)	(B)	(C) = (A) - (B)	(D)	
TOTALE MISSIONE 11 Soccorso civile	0,00	0,00	0,00	0,00	0,00	0,00	0,00	0,00
12 MISSIONE 12 Diritti sociali, politiche sociali e famiglia								
01 Interventi per l'infanzia e i minori e per asili nido	0,00	0,00	0,00	0,00	0,00	0,00	0,00	0,00
02 Interventi per la disabilità	0,00	0,00	0,00	0,00	0,00	0,00	0,00	0,00
03 Interventi per gli anziani	0,00	0,00	0,00	0,00	0,00	0,00	0,00	0,00
04 Interventi per soggetti a rischio di esclusione sociale	0,00	0,00	0,00	0,00	0,00	0,00	0,00	0,00
05 Interventi per le famiglie	0,00	0,00	0,00	0,00	0,00	0,00	0,00	0,00
06 Interventi per il diritto alla casa	0,00	0,00	0,00	0,00	0,00	0,00	0,00	0,00
07 Programmazione e governo della rete dei servizi socio-sanitari e sociali	0,00	0,00	0,00	0,00	0,00	0,00	0,00	0,00
08 Cooperazione e associazionismo	0,00	0,00	0,00	0,00	0,00	0,00	0,00	0,00
09 Servizio necroscopico e cimiteriale	0,00	0,00	0,00	0,00	0,00	0,00	0,00	0,00
10 Politica regionale unitaria per i diritti sociali e la famiglia (SOLO PER LE REGIONI)	0,00	0,00	0,00	0,00	0,00	0,00	0,00	0,00
TOTALE MISSIONE 12 Diritti sociali, politiche sociali e famiglia	0,00	0,00	0,00	0,00	0,00	0,00	0,00	0,00
13 MISSIONE 13 Tutela della salute								
01 SERVIZIO SANITARIO REGIONALE - Finanziamento ordinario corrente per la garanzia dei LEA	0,00	0,00	0,00	0,00	0,00	0,00	0,00	0,00
02 SERVIZIO SANITARIO REGIONALE - Finanziamento aggiuntivo corrente per livelli di assistenza superiori ai LEA	0,00	0,00	0,00	0,00	0,00	0,00	0,00	0,00
03 SERVIZIO SANITARIO REGIONALE - Finanziamento aggiuntivo corrente per la copertura dello squilibrio di bilancio corrente	0,00	0,00	0,00	0,00	0,00	0,00	0,00	0,00
04 SERVIZIO SANITARIO REGIONALE - Ripiano di disavanzi sanitari relativi ad esercizi pregressi	0,00	0,00	0,00	0,00	0,00	0,00	0,00	0,00
05 SERVIZIO SANITARIO REGIONALE - Investimenti sanitari	0,00	0,00	0,00	0,00	0,00	0,00	0,00	0,00

COMPOSIZIONE PER MISSIONI E PROGRAMMI DEL FONDO PLURIENNALE VINCOLATO DELL'ESERCIZIO 2021

MISSIONI E PROGRAMMI	Fondo pluriennale vincolato al 31 dicembre dell'esercizio 2020	Spese impegnate negli esercizi precedenti con copertura costituita dal fondo pluriennale vincolato e imputate all'esercizio 2021	Quota del fondo pluriennale vincolato al 31 dicembre 2020, non destinata ad essere utilizzata nell'esercizio 2021 e rinviata all'esercizio 2022 e successivi	Spese che si prevede di impegnare nell'esercizio 2021, con copertura costituita dal fondo pluriennale vincolato con imputazione agli esercizi:				Fondo pluriennale vincolato al 31 dicembre dell'esercizio 2021
				2022	2023	Anni successivi	Imputazione non ancora definita	
	(A)	(B)	(C) = (A) - (B)	(D)	(E)	(F)	(G)	(H) = (C)+(D)+(E)+(F)+(G)
06 SERVIZIO SANITARIO REGIONALE - Restituzione maggiori gettiti SSN	0,00	0,00	0,00	0,00	0,00	0,00	0,00	0,00
07 Ulteriori spese in materia sanitaria	0,00	0,00	0,00	0,00	0,00	0,00	0,00	0,00
08 Politica regionale unitaria per la tutela della salute (SOLO PER LE REGIONI)	0,00	0,00	0,00	0,00	0,00	0,00	0,00	0,00
TOTALE MISSIONE 13 Tutela della salute	0,00	0,00	0,00	0,00	0,00	0,00	0,00	0,00
14 MISSIONE 14 Sviluppo economico e competitività								
01 Industria, PMI e Artigianato	0,00	0,00	0,00	0,00	0,00	0,00	0,00	0,00
02 Commercio - reti distributive - tutela dei consumatori	0,00	0,00	0,00	0,00	0,00	0,00	0,00	0,00
03 Ricerca e innovazione	0,00	0,00	0,00	0,00	0,00	0,00	0,00	0,00
04 Reti e altri servizi di pubblica utilità	0,00	0,00	0,00	0,00	0,00	0,00	0,00	0,00
05 Politica regionale unitaria per lo sviluppo economico e la competitività (SOLO PER LE REGIONI)	0,00	0,00	0,00	0,00	0,00	0,00	0,00	0,00
TOTALE MISSIONE 14 Sviluppo economico e competitività	0,00	0,00	0,00	0,00	0,00	0,00	0,00	0,00
15 MISSIONE 15 Politiche per il lavoro e la formazione professionale								
01 Servizi per lo sviluppo del mercato del lavoro	0,00	0,00	0,00	0,00	0,00	0,00	0,00	0,00
02 Formazione professionale	0,00	0,00	0,00	0,00	0,00	0,00	0,00	0,00
03 Sostegno all'occupazione	0,00	0,00	0,00	0,00	0,00	0,00	0,00	0,00
04 Politica regionale unitaria per il lavoro e la formazione professionale (SOLO PER LE REGIONI)	0,00	0,00	0,00	0,00	0,00	0,00	0,00	0,00
TOTALE MISSIONE 15 Politiche per il lavoro e la formazione professionale	0,00	0,00	0,00	0,00	0,00	0,00	0,00	0,00
16 MISSIONE 16 Agricoltura, politiche agroalimentari e pesca								
01 Sviluppo del settore agricolo e del sistema agroalimentare	0,00	0,00	0,00	0,00	0,00	0,00	0,00	0,00

COMPOSIZIONE PER MISSIONI E PROGRAMMI DEL FONDO PLURIENNALE VINCOLATO DELL'ESERCIZIO 2021

MISSIONI E PROGRAMMI	Fondo pluriennale vincolato al 31 dicembre dell'esercizio 2020	Spese impegnate negli esercizi precedenti con copertura costituita dal fondo pluriennale vincolato e imputate all'esercizio 2021	Quota del fondo pluriennale vincolato al 31 dicembre 2020, non destinata ad essere utilizzata nell'esercizio 2021 e rinviata all'esercizio 2022 e successivi	Spese che si prevede di impegnare nell'esercizio 2021, con copertura costituita dal fondo pluriennale vincolato con imputazione agli esercizi:				Fondo pluriennale vincolato al 31 dicembre dell'esercizio 2021	
				2022	2023	Anni successivi	Imputazione non ancora definita		
				(A)	(B)	(C) = (A) - (B)	(D)		(E)
02	Caccia e pesca	0,00	0,00	0,00	0,00	0,00	0,00	0,00	0,00
03	Politica regionale unitaria per l'agricoltura, i sistemi agroalimentari, la caccia e la pesca (SOLO PER LE REGIONI)	0,00	0,00	0,00	0,00	0,00	0,00	0,00	0,00
	TOTALE MISSIONE 16 Agricoltura, politiche agroalimentari e pesca	0,00	0,00	0,00	0,00	0,00	0,00	0,00	0,00
17	MISSIONE 17 Energia e diversificazione delle fonti energetiche								
01	Fonti energetiche	0,00	0,00	0,00	0,00	0,00	0,00	0,00	0,00
02	Politica regionale unitaria per l'energia e la diversificazione delle fonti energetiche (SOLO PER LE REGIONI)	0,00	0,00	0,00	0,00	0,00	0,00	0,00	0,00
	TOTALE MISSIONE 17 Energia e diversificazione delle fonti energetiche	0,00	0,00	0,00	0,00	0,00	0,00	0,00	0,00
18	MISSIONE 18 Relazioni con le altre autonomie territoriali e locali								
01	Relazioni finanziarie con le altre autonomie territoriali	0,00	0,00	0,00	0,00	0,00	0,00	0,00	0,00
02	Politica regionale unitaria per le relazioni con le altre autonomie territoriali e locali (SOLO PER LE REGIONI)	0,00	0,00	0,00	0,00	0,00	0,00	0,00	0,00
	TOTALE MISSIONE 18 Relazioni con le altre autonomie territoriali e locali	0,00	0,00	0,00	0,00	0,00	0,00	0,00	0,00
19	MISSIONE 19 Relazioni internazionali								
01	Relazioni internazionali e Cooperazione allo sviluppo	0,00	0,00	0,00	0,00	0,00	0,00	0,00	0,00
02	Cooperazione territoriale (SOLO PER LE REGIONI)	0,00	0,00	0,00	0,00	0,00	0,00	0,00	0,00
	TOTALE MISSIONE 19 Relazioni internazionali	0,00	0,00	0,00	0,00	0,00	0,00	0,00	0,00

COMPOSIZIONE PER MISSIONI E PROGRAMMI DEL FONDO PLURIENNALE VINCOLATO DELL'ESERCIZIO 2021

MISSIONI E PROGRAMMI	Fondo pluriennale vincolato al 31 dicembre dell'esercizio 2020	Spese impegnate negli esercizi precedenti con copertura costituita dal fondo pluriennale vincolato e imputate all'esercizio 2021	Quota del fondo pluriennale vincolato al 31 dicembre 2020, non destinata ad essere utilizzata nell'esercizio 2021 e rinviata all'esercizio 2022 e successivi	Spese che si prevede di impegnare nell'esercizio 2021, con copertura costituita dal fondo pluriennale vincolato con imputazione agli esercizi:				Fondo pluriennale vincolato al 31 dicembre dell'esercizio 2021
				2022	2023	Anni successivi	Imputazione non ancora definita	
				(A)	(B)	(C) = (A) - (B)	(D)	
TOTALE	0,00	0,00	0,00	0,00	0,00	0,00	0,00	0,00

L'importo "TOTALE" dell'ultima riga corrisponde alla somma delle due voci "Fondo pluriennale di parte corrente" e "Fondo pluriennale in c/capitale" iscritte in entrata del bilancio di previsione dell'esercizio 2021. In ciascuna riga, in corrispondenza di ciascun programma di spesa, indicare la stima degli impegni che si prevede di assumere alla data del 31 dicembre dell'esercizio in corso di gestione imputati agli esercizi successivi finanziati dal fondo pluriennale vincolato (solo compresi anche gli impegni assunti negli esercizi precedenti con imputazione agli esercizi successivi) o, se tale stima non risulti possibile, l'importo delle previsioni definite di spesa del fondo pluriennale vincolato del bilancio dell'esercizio in corso di gestione. Se il bilancio di previsione è approvato dopo il 31 dicembre, indicare l'importo degli impegni assunti negli esercizi precedenti con imputazione agli esercizi successivi determinato sulla base di dati di preconsuntivo. Nel bilancio di previsione dell'esercizio di entrata in vigore della riforma tale importo è pari a 0, a meno che il bilancio non sia approvato dopo il riaccertamento straordinario dei residui. In tal caso indicare l'importo del fondo pluriennale vincolato determinato in occasione.

b) Indicare l'importo presunto alla data del 31 dicembre 2020 delle spese impegnate negli esercizi precedenti all'esercizio 2021, con copertura costituita dal fondo pluriennale vincolato, imputate all'esercizio 2021. Nel primo esercizio di entrata in vigore della riforma, se il bilancio di previsione è approvato dopo il riaccertamento straordinario dei residui, indicare la differenza tra i residui passivi cancellati e reimputati all'esercizio 2021 e i residui attivi cancellati e reimputati all'esercizio 2021 in occasione del riaccertamento straordinario dei residui.

g) Risulta possibile stanziare nel bilancio di previsione annuale e pluriennale il fondo pluriennale vincolato anche nel caso di investimenti per i quali non risulta motivatamente possibile individuare l'esigibilità della spesa. Le cause che non hanno reso ancora possibile porre in essere la programmazione necessaria per definire il cronoprogramma della spesa sono dettagliatamente indicate nella Nota integrativa al bilancio. In caso di mancato impegno gli stanziamenti di tale colonna vanno in economia.

h) Per ciascuna riga, indicare l'importo delle previsioni di spesa relative al fondo pluriennale vincolato stanziate nel bilancio di previsione dell'esercizio 2021. L'importo della voce "Totale" dell'ultima riga corrisponde al totale del fondo pluriennale stanziato in spesa nel bilancio di previsione dell'esercizio 2021 e alla somma delle prime due voci iscritte in entrata del bilancio di previsione dell'esercizio 2022, al netto della voce "Totale missioni" della colonna (g).

COMPOSIZIONE PER MISSIONI E PROGRAMMI DEL FONDO PLURIENNALE VINCOLATO DELL'ESERCIZIO 2022

MISSIONI E PROGRAMMI		Fondo pluriennale vincolato al 31 dicembre dell'esercizio 2021	Spese impegnate negli esercizi precedenti con copertura costituita dal fondo pluriennale vincolato e imputate all'esercizio 2022	Quota del fondo pluriennale vincolato al 31 dicembre 2021, non destinata ad essere utilizzata nell'esercizio 2022 e rinviata all'esercizio 2023 e successivi	Spese che si prevede di impegnare nell'esercizio 2022, con copertura costituita dal fondo pluriennale vincolato con imputazione agli esercizi:				Fondo pluriennale vincolato al 31 dicembre dell'esercizio 2022
					2023	2024	Anni successivi	Imputazione non ancora definita	
		(A)	(B)	(C) = (A) - (B)	(D)	(E)	(F)	(G)	(H) = (C)+(D)+(E)+(F)+(G)
01	MISSIONE 01 Servizi istituzionali, generali e di gestione								
01	Organi istituzionali	0,00	0,00	0,00	0,00	0,00	0,00	0,00	0,00
02	Segreteria generale	0,00	0,00	0,00	0,00	0,00	0,00	0,00	0,00
03	Gestione economica, finanziaria, programmazione e provveditorato	0,00	0,00	0,00	0,00	0,00	0,00	0,00	0,00
04	Gestione delle entrate tributarie e servizi fiscali	0,00	0,00	0,00	0,00	0,00	0,00	0,00	0,00
05	Gestione dei beni demaniali e patrimoniali	0,00	0,00	0,00	0,00	0,00	0,00	0,00	0,00
06	Ufficio tecnico	0,00	0,00	0,00	0,00	0,00	0,00	0,00	0,00
07	Elezioni e consultazioni popolari - Anagrafe e stato civile	0,00	0,00	0,00	0,00	0,00	0,00	0,00	0,00
08	Statistica e sistemi informativi	0,00	0,00	0,00	0,00	0,00	0,00	0,00	0,00
09	Assistenza tecnico-amministrativa agli enti locali	0,00	0,00	0,00	0,00	0,00	0,00	0,00	0,00
10	Risorse umane	0,00	0,00	0,00	0,00	0,00	0,00	0,00	0,00
11	Altri servizi generali	0,00	0,00	0,00	0,00	0,00	0,00	0,00	0,00
12	Politica regionale unitaria per i servizi istituzionali, generali e di gestione (SOLO PER LE REGIONI)	0,00	0,00	0,00	0,00	0,00	0,00	0,00	0,00
	TOTALE MISSIONE 01 Servizi istituzionali, generali e di gestione	0,00	0,00	0,00	0,00	0,00	0,00	0,00	0,00
02	MISSIONE 02 Giustizia								
01	Uffici giudiziari	0,00	0,00	0,00	0,00	0,00	0,00	0,00	0,00
02	Casa circondariale e altri servizi	0,00	0,00	0,00	0,00	0,00	0,00	0,00	0,00
03	Politica regionale unitaria per la giustizia (SOLO PER LE REGIONI)	0,00	0,00	0,00	0,00	0,00	0,00	0,00	0,00
	TOTALE MISSIONE 02 Giustizia	0,00	0,00	0,00	0,00	0,00	0,00	0,00	0,00
03	MISSIONE 03 Ordine pubblico e sicurezza								

COMPOSIZIONE PER MISSIONI E PROGRAMMI DEL FONDO PLURIENNALE VINCOLATO DELL'ESERCIZIO 2022

MISSIONI E PROGRAMMI		Fondo pluriennale vincolato al 31 dicembre dell'esercizio 2021	Spese impegnate negli esercizi precedenti con copertura costituita dal fondo pluriennale vincolato e imputate all'esercizio 2022	Quota del fondo pluriennale vincolato al 31 dicembre 2021, non destinata ad essere utilizzata nell'esercizio 2022 e rinviata all'esercizio 2023 e successivi	Spese che si prevede di impegnare nell'esercizio 2022, con copertura costituita dal fondo pluriennale vincolato con imputazione agli esercizi:				Fondo pluriennale vincolato al 31 dicembre dell'esercizio 2022
					2023	2024	Anni successivi	Imputazione non ancora definita	
		(A)	(B)	(C) = (A) - (B)	(D)	(E)	(F)	(G)	(H) = (C)+(D)+(E)+(F)+(G)
01	Polizia locale e amministrativa	0,00	0,00	0,00	0,00	0,00	0,00	0,00	0,00
02	Sistema integrato di sicurezza urbana	0,00	0,00	0,00	0,00	0,00	0,00	0,00	0,00
03	Politica regionale unitaria per l'ordine pubblico e la sicurezza (SOLO PER LE REGIONI)	0,00	0,00	0,00	0,00	0,00	0,00	0,00	0,00
	TOTALE MISSIONE 03 Ordine pubblico e sicurezza	0,00	0,00	0,00	0,00	0,00	0,00	0,00	0,00
04	MISSIONE 04 Istruzione e diritto allo studio								
01	Istruzione prescolastica	0,00	0,00	0,00	0,00	0,00	0,00	0,00	0,00
02	Altri ordini di istruzione non universitaria	0,00	0,00	0,00	0,00	0,00	0,00	0,00	0,00
03	Edilizia scolastica (SOLO PER LE REGIONI)	0,00	0,00	0,00	0,00	0,00	0,00	0,00	0,00
04	Istruzione universitaria	0,00	0,00	0,00	0,00	0,00	0,00	0,00	0,00
05	Istruzione tecnica superiore	0,00	0,00	0,00	0,00	0,00	0,00	0,00	0,00
06	Servizi ausiliari all'istruzione	0,00	0,00	0,00	0,00	0,00	0,00	0,00	0,00
07	Diritto allo studio	0,00	0,00	0,00	0,00	0,00	0,00	0,00	0,00
08	Politica regionale unitaria per l'istruzione e il diritto allo studio (SOLO PER LE REGIONI)	0,00	0,00	0,00	0,00	0,00	0,00	0,00	0,00
	TOTALE MISSIONE 04 Istruzione e diritto allo studio	0,00	0,00	0,00	0,00	0,00	0,00	0,00	0,00
05	MISSIONE 05 Tutela e valorizzazione dei beni e delle attività culturali								
01	Valorizzazione dei beni di interesse storico	0,00	0,00	0,00	0,00	0,00	0,00	0,00	0,00
02	Attività culturali e interventi diversi nel settore culturale	0,00	0,00	0,00	0,00	0,00	0,00	0,00	0,00
03	Politica regionale unitaria per la tutela dei beni e delle attività culturali (SOLO PER LE REGIONI)	0,00	0,00	0,00	0,00	0,00	0,00	0,00	0,00
	TOTALE MISSIONE 05 Tutela e valorizzazione dei beni e delle attività culturali	0,00	0,00	0,00	0,00	0,00	0,00	0,00	0,00

COMPOSIZIONE PER MISSIONI E PROGRAMMI DEL FONDO PLURIENNALE VINCOLATO DELL'ESERCIZIO 2022

MISSIONI E PROGRAMMI	Fondo pluriennale vincolato al 31 dicembre dell'esercizio 2021	Spese impegnate negli esercizi precedenti con copertura costituita dal fondo pluriennale vincolato e imputate all'esercizio 2022	Quota del fondo pluriennale vincolato al 31 dicembre 2021, non destinata ad essere utilizzata nell'esercizio 2022 e rinviata all'esercizio 2023 e successivi	Spese che si prevede di impegnare nell'esercizio 2022, con copertura costituita dal fondo pluriennale vincolato con imputazione agli esercizi:				Fondo pluriennale vincolato al 31 dicembre dell'esercizio 2022
				2023	2024	Anni successivi	Imputazione non ancora definita	
	(A)	(B)	(C) = (A) - (B)	(D)	(E)	(F)	(G)	(H) = (C)+(D)+(E)+(F)+(G)
06 MISSIONE 06 Politiche giovanili, sport e tempo libero								
01 Sport e tempo libero	0,00	0,00	0,00	0,00	0,00	0,00	0,00	0,00
02 Giovani	0,00	0,00	0,00	0,00	0,00	0,00	0,00	0,00
03 Politica regionale unitaria per i giovani, lo sport e il tempo libero (SOLO PER LE REGIONI)	0,00	0,00	0,00	0,00	0,00	0,00	0,00	0,00
TOTALE MISSIONE 06 Politiche giovanili, sport e tempo libero	0,00	0,00	0,00	0,00	0,00	0,00	0,00	0,00
07 MISSIONE 07 Turismo								
01 Sviluppo e valorizzazione del turismo	0,00	0,00	0,00	0,00	0,00	0,00	0,00	0,00
02 Politica regionale unitaria per il turismo (SOLO PER LE REGIONI)	0,00	0,00	0,00	0,00	0,00	0,00	0,00	0,00
TOTALE MISSIONE 07 Turismo	0,00	0,00	0,00	0,00	0,00	0,00	0,00	0,00
08 MISSIONE 08 Assetto del territorio ed edilizia abitativa								
01 Urbanistica assetto del territorio	0,00	0,00	0,00	0,00	0,00	0,00	0,00	0,00
02 Edilizia residenziale pubblica e locale e piani di edilizia economico-popolare	0,00	0,00	0,00	0,00	0,00	0,00	0,00	0,00
03 Politica regionale unitaria per l'assetto del territorio e l'edilizia abitativa (SOLO PER LE REGIONI)	0,00	0,00	0,00	0,00	0,00	0,00	0,00	0,00
TOTALE MISSIONE 08 Assetto del territorio ed edilizia abitativa	0,00	0,00	0,00	0,00	0,00	0,00	0,00	0,00
09 MISSIONE 09 Sviluppo sostenibile e tutela del territorio e dell'ambiente								
01 Difesa del suolo	0,00	0,00	0,00	0,00	0,00	0,00	0,00	0,00
02 Tutela, valorizzazione e recupero ambientale	0,00	0,00	0,00	0,00	0,00	0,00	0,00	0,00
03 Rifiuti	0,00	0,00	0,00	0,00	0,00	0,00	0,00	0,00

COMPOSIZIONE PER MISSIONI E PROGRAMMI DEL FONDO PLURIENNALE VINCOLATO DELL'ESERCIZIO 2022

MISSIONI E PROGRAMMI	Fondo pluriennale vincolato al 31 dicembre dell'esercizio 2021	Spese impegnate negli esercizi precedenti con copertura costituita dal fondo pluriennale vincolato e imputate all'esercizio 2022	Quota del fondo pluriennale vincolato al 31 dicembre 2021, non destinata ad essere utilizzata nell'esercizio 2022 e rinviata all'esercizio 2023 e successivi	Spese che si prevede di impegnare nell'esercizio 2022, con copertura costituita dal fondo pluriennale vincolato con imputazione agli esercizi:				Fondo pluriennale vincolato al 31 dicembre dell'esercizio 2022	
				2023	2024	Anni successivi	Imputazione non ancora definita		
				(A)	(B)	(C) = (A) - (B)	(D)		(E)
04	Servizio idrico integrato	0,00	0,00	0,00	0,00	0,00	0,00	0,00	0,00
05	Aree protette, parchi naturali, protezione naturalistica e forestazione	0,00	0,00	0,00	0,00	0,00	0,00	0,00	0,00
06	Tutela e valorizzazione delle risorse idriche	0,00	0,00	0,00	0,00	0,00	0,00	0,00	0,00
07	Sviluppo sostenibile territorio montano piccoli Comuni	0,00	0,00	0,00	0,00	0,00	0,00	0,00	0,00
08	Qualità dell'aria e riduzione dell'inquinamento	0,00	0,00	0,00	0,00	0,00	0,00	0,00	0,00
09	Politica regionale unitaria per lo sviluppo sostenibile e la tutela del territorio e l'ambiente (SOLO PER LE REGIONI)	0,00	0,00	0,00	0,00	0,00	0,00	0,00	0,00
	TOTALE MISSIONE 09 Sviluppo sostenibile e tutela del territorio e dell'ambiente	0,00	0,00	0,00	0,00	0,00	0,00	0,00	0,00
10	MISSIONE 10 Trasporti e diritto alla mobilità								
01	Trasporto ferroviario	0,00	0,00	0,00	0,00	0,00	0,00	0,00	0,00
02	Trasporto pubblico locale	0,00	0,00	0,00	0,00	0,00	0,00	0,00	0,00
03	Trasporto per vie d'acqua	0,00	0,00	0,00	0,00	0,00	0,00	0,00	0,00
04	Altre modalità di trasporto	0,00	0,00	0,00	0,00	0,00	0,00	0,00	0,00
05	Viabilità e infrastrutture stradali	0,00	0,00	0,00	0,00	0,00	0,00	0,00	0,00
06	Politica regionale unitaria per i trasporti e il diritto alla mobilità (SOLO PER LE REGIONI)	0,00	0,00	0,00	0,00	0,00	0,00	0,00	0,00
	TOTALE MISSIONE 10 Trasporti e diritto alla mobilità	0,00	0,00	0,00	0,00	0,00	0,00	0,00	0,00
11	MISSIONE 11 Soccorso civile								
01	Sistema di protezione civile	0,00	0,00	0,00	0,00	0,00	0,00	0,00	0,00
02	Interventi a seguito di calamità naturali	0,00	0,00	0,00	0,00	0,00	0,00	0,00	0,00
03	Politica regionale unitaria per il soccorso e la protezione civile (SOLO PER LE REGIONI)	0,00	0,00	0,00	0,00	0,00	0,00	0,00	0,00

COMPOSIZIONE PER MISSIONI E PROGRAMMI DEL FONDO PLURIENNALE VINCOLATO DELL'ESERCIZIO 2022

MISSIONI E PROGRAMMI	Fondo pluriennale vincolato al 31 dicembre dell'esercizio 2021	Spese impegnate negli esercizi precedenti con copertura costituita dal fondo pluriennale vincolato e imputate all'esercizio 2022	Quota del fondo pluriennale vincolato al 31 dicembre 2021, non destinata ad essere utilizzata nell'esercizio 2022 e rinviata all'esercizio 2023 e successivi	Spese che si prevede di impegnare nell'esercizio 2022, con copertura costituita dal fondo pluriennale vincolato con imputazione agli esercizi:				Fondo pluriennale vincolato al 31 dicembre dell'esercizio 2022
				2023	2024	Anni successivi	Imputazione non ancora definita	
				(A)	(B)	(C) = (A) - (B)	(D)	
TOTALE MISSIONE 11 Soccorso civile	0,00	0,00	0,00	0,00	0,00	0,00	0,00	0,00
12 MISSIONE 12 Diritti sociali, politiche sociali e famiglia								
01 Interventi per l'infanzia e i minori e per asili nido	0,00	0,00	0,00	0,00	0,00	0,00	0,00	0,00
02 Interventi per la disabilità	0,00	0,00	0,00	0,00	0,00	0,00	0,00	0,00
03 Interventi per gli anziani	0,00	0,00	0,00	0,00	0,00	0,00	0,00	0,00
04 Interventi per soggetti a rischio di esclusione sociale	0,00	0,00	0,00	0,00	0,00	0,00	0,00	0,00
05 Interventi per le famiglie	0,00	0,00	0,00	0,00	0,00	0,00	0,00	0,00
06 Interventi per il diritto alla casa	0,00	0,00	0,00	0,00	0,00	0,00	0,00	0,00
07 Programmazione e governo della rete dei servizi socio-sanitari e sociali	0,00	0,00	0,00	0,00	0,00	0,00	0,00	0,00
08 Cooperazione e associazionismo	0,00	0,00	0,00	0,00	0,00	0,00	0,00	0,00
09 Servizio necroscopico e cimiteriale	0,00	0,00	0,00	0,00	0,00	0,00	0,00	0,00
10 Politica regionale unitaria per i diritti sociali e la famiglia (SOLO PER LE REGIONI)	0,00	0,00	0,00	0,00	0,00	0,00	0,00	0,00
TOTALE MISSIONE 12 Diritti sociali, politiche sociali e famiglia	0,00	0,00	0,00	0,00	0,00	0,00	0,00	0,00
13 MISSIONE 13 Tutela della salute								
01 SERVIZIO SANITARIO REGIONALE - Finanziamento ordinario corrente per la garanzia dei LEA	0,00	0,00	0,00	0,00	0,00	0,00	0,00	0,00
02 SERVIZIO SANITARIO REGIONALE - Finanziamento aggiuntivo corrente per livelli di assistenza superiori ai LEA	0,00	0,00	0,00	0,00	0,00	0,00	0,00	0,00
03 SERVIZIO SANITARIO REGIONALE - Finanziamento aggiuntivo corrente per la copertura dello squilibrio di bilancio corrente	0,00	0,00	0,00	0,00	0,00	0,00	0,00	0,00
04 SERVIZIO SANITARIO REGIONALE - Ripiano di disavanzi sanitari relativi ad esercizi pregressi	0,00	0,00	0,00	0,00	0,00	0,00	0,00	0,00
05 SERVIZIO SANITARIO REGIONALE - Investimenti sanitari	0,00	0,00	0,00	0,00	0,00	0,00	0,00	0,00

COMPOSIZIONE PER MISSIONI E PROGRAMMI DEL FONDO PLURIENNALE VINCOLATO DELL'ESERCIZIO 2022

MISSIONI E PROGRAMMI	Fondo pluriennale vincolato al 31 dicembre dell'esercizio 2021	Spese impegnate negli esercizi precedenti con copertura costituita dal fondo pluriennale vincolato e imputate all'esercizio 2022	Quota del fondo pluriennale vincolato al 31 dicembre 2021, non destinata ad essere utilizzata nell'esercizio 2022 e rinviata all'esercizio 2023 e successivi	Spese che si prevede di impegnare nell'esercizio 2022, con copertura costituita dal fondo pluriennale vincolato con imputazione agli esercizi:				Fondo pluriennale vincolato al 31 dicembre dell'esercizio 2022	
				2023	2024	Anni successivi	Imputazione non ancora definita		
				(A)	(B)	(C) = (A) - (B)	(D)		(E)
06	SERVIZIO SANITARIO REGIONALE - Restituzione maggiori gettiti SSN	0,00	0,00	0,00	0,00	0,00	0,00	0,00	0,00
07	Ulteriori spese in materia sanitaria	0,00	0,00	0,00	0,00	0,00	0,00	0,00	0,00
08	Politica regionale unitaria per la tutela della salute (SOLO PER LE REGIONI)	0,00	0,00	0,00	0,00	0,00	0,00	0,00	0,00
	TOTALE MISSIONE 13 Tutela della salute	0,00	0,00	0,00	0,00	0,00	0,00	0,00	0,00
14	MISSIONE 14 Sviluppo economico e competitività								
01	Industria, PMI e Artigianato	0,00	0,00	0,00	0,00	0,00	0,00	0,00	0,00
02	Commercio - reti distributive - tutela dei consumatori	0,00	0,00	0,00	0,00	0,00	0,00	0,00	0,00
03	Ricerca e innovazione	0,00	0,00	0,00	0,00	0,00	0,00	0,00	0,00
04	Reti e altri servizi di pubblica utilità	0,00	0,00	0,00	0,00	0,00	0,00	0,00	0,00
05	Politica regionale unitaria per lo sviluppo economico e la competitività (SOLO PER LE REGIONI)	0,00	0,00	0,00	0,00	0,00	0,00	0,00	0,00
	TOTALE MISSIONE 14 Sviluppo economico e competitività	0,00	0,00	0,00	0,00	0,00	0,00	0,00	0,00
15	MISSIONE 15 Politiche per il lavoro e la formazione professionale								
01	Servizi per lo sviluppo del mercato del lavoro	0,00	0,00	0,00	0,00	0,00	0,00	0,00	0,00
02	Formazione professionale	0,00	0,00	0,00	0,00	0,00	0,00	0,00	0,00
03	Sostegno all'occupazione	0,00	0,00	0,00	0,00	0,00	0,00	0,00	0,00
04	Politica regionale unitaria per il lavoro e la formazione professionale (SOLO PER LE REGIONI)	0,00	0,00	0,00	0,00	0,00	0,00	0,00	0,00
	TOTALE MISSIONE 15 Politiche per il lavoro e la formazione professionale	0,00	0,00	0,00	0,00	0,00	0,00	0,00	0,00
16	MISSIONE 16 Agricoltura, politiche agroalimentari e pesca								
01	Sviluppo del settore agricolo e del sistema agroalimentare	0,00	0,00	0,00	0,00	0,00	0,00	0,00	0,00

COMPOSIZIONE PER MISSIONI E PROGRAMMI DEL FONDO PLURIENNALE VINCOLATO DELL'ESERCIZIO 2022

MISSIONI E PROGRAMMI		Fondo pluriennale vincolato al 31 dicembre dell'esercizio 2021	Spese impegnate negli esercizi precedenti con copertura costituita dal fondo pluriennale vincolato e imputate all'esercizio 2022	Quota del fondo pluriennale vincolato al 31 dicembre 2021, non destinata ad essere utilizzata nell'esercizio 2022 e rinviata all'esercizio 2023 e successivi	Spese che si prevede di impegnare nell'esercizio 2022, con copertura costituita dal fondo pluriennale vincolato con imputazione agli esercizi:				Fondo pluriennale vincolato al 31 dicembre dell'esercizio 2022
					2023	2024	Anni successivi	Imputazione non ancora definita	
		(A)	(B)	(C) = (A) - (B)	(D)	(E)	(F)	(G)	(H) = (C)+(D)+(E)+(F)+(G)
02	Caccia e pesca	0,00	0,00	0,00	0,00	0,00	0,00	0,00	0,00
03	Politica regionale unitaria per l'agricoltura, i sistemi agroalimentari, la caccia e la pesca (SOLO PER LE REGIONI)	0,00	0,00	0,00	0,00	0,00	0,00	0,00	0,00
	TOTALE MISSIONE 16 Agricoltura, politiche agroalimentari e pesca	0,00	0,00	0,00	0,00	0,00	0,00	0,00	0,00
17	MISSIONE 17 Energia e diversificazione delle fonti energetiche								
01	Fonti energetiche	0,00	0,00	0,00	0,00	0,00	0,00	0,00	0,00
02	Politica regionale unitaria per l'energia e la diversificazione delle fonti energetiche (SOLO PER LE REGIONI)	0,00	0,00	0,00	0,00	0,00	0,00	0,00	0,00
	TOTALE MISSIONE 17 Energia e diversificazione delle fonti energetiche	0,00	0,00	0,00	0,00	0,00	0,00	0,00	0,00
18	MISSIONE 18 Relazioni con le altre autonomie territoriali e locali								
01	Relazioni finanziarie con le altre autonomie territoriali	0,00	0,00	0,00	0,00	0,00	0,00	0,00	0,00
02	Politica regionale unitaria per le relazioni con le altre autonomie territoriali e locali (SOLO PER LE REGIONI)	0,00	0,00	0,00	0,00	0,00	0,00	0,00	0,00
	TOTALE MISSIONE 18 Relazioni con le altre autonomie territoriali e locali	0,00	0,00	0,00	0,00	0,00	0,00	0,00	0,00
19	MISSIONE 19 Relazioni internazionali								
01	Relazioni internazionali e Cooperazione allo sviluppo	0,00	0,00	0,00	0,00	0,00	0,00	0,00	0,00
02	Cooperazione territoriale (SOLO PER LE REGIONI)	0,00	0,00	0,00	0,00	0,00	0,00	0,00	0,00
	TOTALE MISSIONE 19 Relazioni internazionali	0,00	0,00	0,00	0,00	0,00	0,00	0,00	0,00

COMPOSIZIONE PER MISSIONI E PROGRAMMI DEL FONDO PLURIENNALE VINCOLATO DELL'ESERCIZIO 2022

MISSIONI E PROGRAMMI	Fondo pluriennale vincolato al 31 dicembre dell'esercizio 2021	Spese impegnate negli esercizi precedenti con copertura costituita dal fondo pluriennale vincolato e imputate all'esercizio 2022	Quota del fondo pluriennale vincolato al 31 dicembre 2021, non destinata ad essere utilizzata nell'esercizio 2022 e rinviata all'esercizio 2023 e successivi	Spese che si prevede di impegnare nell'esercizio 2022, con copertura costituita dal fondo pluriennale vincolato con imputazione agli esercizi:				Fondo pluriennale vincolato al 31 dicembre dell'esercizio 2022
				2023	2024	Anni successivi	Imputazione non ancora definita	
				(A)	(B)	(C) = (A) - (B)	(D)	
TOTALE	0,00	0,00	0,00	0,00	0,00	0,00	0,00	0,00

L'importo "TOTALE" dell'ultima riga corrisponde alla somma delle due voci "Fondo pluriennale di parte corrente" e "Fondo pluriennale in c/capitale" iscritte in entrata del bilancio di previsione dell'esercizio 2022. In ciascuna riga, in corrispondenza di ciascun programma di spesa, indicare la stima degli impegni che si prevede di assumere alla data del 31 dicembre dell'esercizio in corso di gestione imputati agli esercizi successivi finanziati dal fondo pluriennale vincolato (solo compresi anche gli impegni assunti negli esercizi precedenti con imputazione agli esercizi successivi) o, se tale stima non risulti possibile, l'importo delle previsioni definite di spesa del fondo pluriennale vincolato del bilancio dell'esercizio in corso di gestione. Se il bilancio di previsione è approvato dopo il 31 dicembre, indicare l'importo degli impegni assunti negli esercizi precedenti con imputazione agli esercizi successivi determinato sulla base di dati di preconsuntivo. Nel bilancio di previsione dell'esercizio di entrata in vigore della riforma tale importo è pari a 0, a meno che il bilancio non sia approvato dopo il riaccertamento straordinario dei residui. In tal caso indicare l'importo del fondo pluriennale vincolato determinato in occasione.

Indicare l'importo presunto alla data del 31 dicembre 2021 delle spese impegnate negli esercizi precedenti all'esercizio 2022, con copertura costituita dal fondo pluriennale vincolato, imputate all'esercizio 2022. Nel primo esercizio di entrata in vigore della riforma, se il bilancio di previsione è approvato dopo il riaccertamento straordinario dei residui, indicare la differenza tra i residui passivi cancellati e reimputati all'esercizio 2022 e i residui attivi cancellati e reimputati all'esercizio 2022 in occasione del riaccertamento straordinario dei residui.

Risulta possibile stanziare nel bilancio di previsione annuale e pluriennale il fondo pluriennale vincolato anche nel caso di investimenti per i quali non risulta motivatamente possibile individuare l'esigibilità della spesa. Le cause che non hanno reso ancora possibile porre in essere la programmazione necessaria per definire il cronoprogramma della spesa sono dettagliatamente indicate nella Nota integrativa al bilancio. In caso di mancato impegno gli stanziamenti di tale colonna vanno in economia.

Per ciascuna riga, indicare l'importo delle previsioni di spesa relative al fondo pluriennale vincolato stanziate nel bilancio di previsione dell'esercizio 2022. L'importo della voce "Totale" dell'ultima riga corrisponde al totale del fondo pluriennale stanziato in spesa nel bilancio di previsione dell'esercizio 2022 e alla somma delle prime due voci iscritte in entrata del bilancio di previsione dell'esercizio 2023, al netto della voce "Totale missioni" della colonna (g).

COMPOSIZIONE DELL'ACCANTONAMENTO AL FONDO CREDITI DI DUBBIA ESIGIBILITA' (*)**Esercizio finanziario 2020**

TIPOLOGIA	DENOMINAZIONE	STANZIAMENTI DI BILANCIO (A)	ACCANTONAMENTO OBBLIGATORIO AL FONDO (*) (B)	ACCANTONAMENTO EFFETTIVO DI BILANCIO (**) (C)	% DI STANZIAMENTO ACCANTONATO AL FONDO NEL RISPETTO DEL PRINCIPIO CONTABILE APPLICATO 3.3 (D)=(C/A)
	ENTRATE CORRENTI DI NATURA TRIBUTARIA, CONTRIBUTIVA E PEREQUATIVA				
1010100	Tipologia 101: Imposte, tasse e proventi assimilati <i>di cui</i> <i>Accertati per cassa sulla base del principio contabile 3.7</i> Tipologia 101: Imposte, tasse e proventi assimilati non accertati per cassa	0,00 0,00	 0,00	 0,00	 0,00%
1010200	Tipologia 102: Tributi destinati al finanziamento della sanità (SOLO PER REGIONI) <i>di cui</i> <i>Accertati per cassa sulla base del principio contabile 3.7</i> Tipologia 102: Tributi destinati al finanziamento della sanità (SOLO PER REGIONI) non accertati per cassa	0,00 0,00	 0,00	 0,00	 0,00%
1010300	Tipologia 103: Tributi devoluti e regolati alle autonomie speciali (SOLO PER REGIONI) <i>di cui</i> <i>Accertati per cassa sulla base del principio contabile 3.7</i> Tipologia 103: Tributi devoluti e regolati alle autonomie speciali (SOLO PER REGIONI) non accertati per cassa	0,00 0,00	 0,00	 0,00	 0,00%
1010400	Tipologia 104: Compartecipazioni di tributi	0,00	0,00	0,00	0,00%
1030100	Tipologia 301: Fondi perequativi da Amministrazioni Centrali	0,00	0,00	0,00	0,00%
1030200	Tipologia 302: Fondi perequativi dalla Regione o Provincia autonoma (SOLO PER ENTI LOCALI)	0,00	0,00	0,00	0,00%
1000000	TOTALE TITOLO 1	0,00	0,00	0,00	0,00%
	TRASFERIMENTI CORRENTI				
2010100	Tipologia 101: Trasferimenti correnti da Amministrazioni pubbliche	6.394.923,00	0,00	0,00	0,00%
2010200	Tipologia 102: Trasferimenti correnti da Famiglie	2.000,00	0,00	0,00	0,00%
2010300	Tipologia 103: Trasferimenti correnti da Imprese	1.500,00	0,00	0,00	0,00%

COMPOSIZIONE DELL'ACCANTONAMENTO AL FONDO CREDITI DI DUBBIA ESIGIBILITA' (*)**Esercizio finanziario 2020**

TIPOLOGIA	DENOMINAZIONE	STANZIAMENTI DI BILANCIO (A)	ACCANTONAMENTO OBBLIGATORIO AL FONDO (*) (B)	ACCANTONAMENTO EFFETTIVO DI BILANCIO (**) (C)	% DI STANZIAMENTO ACCANTONATO AL FONDO NEL RISPETTO DEL PRINCIPIO CONTABILE APPLICATO 3.3 (D)=(C/A)
2010400	Tipologia 104: Trasferimenti correnti da Istituzioni Sociali Private	0,00	0,00	0,00	0,00%
2010500	Tipologia 105: Trasferimenti correnti dall'Unione Europea e dal Resto del Mondo	0,00			
	<i>di cui</i>				
	<i>Trasferimenti correnti dall'Unione Europea</i>	0,00			
	Trasferimenti correnti dal Resto del Mondo	0,00	0,00	0,00	0,00%
2000000	TOTALE TITOLO 2	6.398.423,00	0,00	0,00	0,00%
	ENTRATE EXTRATRIBUTARIE				
3010000	Tipologia 100: Vendita di beni e servizi e proventi derivanti dalla gestione dei beni	121.400,00	0,00	0,00	0,00%
3020000	Tipologia 200: Proventi derivanti dall'attività di controllo e repressione delle irregolarità e degli illeciti	0,00	0,00	0,00	0,00%
3030000	Tipologia 300: Interessi attivi	500,00	0,00	0,00	0,00%
3040000	Tipologia 400: Altre entrate da redditi da capitale	12.500,00	0,00	0,00	0,00%
3050000	Tipologia 500: Rimborsi e altre entrate correnti	2.313.919,00	0,00	0,00	0,00%
3000000	TOTALE TITOLO 3	2.448.319,00	0,00	0,00	0,00%
	ENTRATE IN CONTO CAPITALE				
4010000	Tipologia 100: Tributi in conto capitale	0,00	0,00	0,00	0,00%
4020000	Tipologia 200: Contributi agli investimenti	610.000,00			
	<i>di cui</i>				
	<i>Contributi agli investimenti da amministrazioni pubbliche</i>	580.000,00			
	<i>Contributi agli investimenti da UE</i>	0,00			
	Tipologia 200: Contributi agli investimenti al netto dei contributi da PA e da UE	30.000,00	0,00	0,00	0,00%

COMPOSIZIONE DELL'ACCANTONAMENTO AL FONDO CREDITI DI DUBBIA ESIGIBILITA' (*)**Esercizio finanziario 2020**

TIPOLOGIA	DENOMINAZIONE	STANZIAMENTI DI BILANCIO (A)	ACCANTONAMENTO OBBLIGATORIO AL FONDO (*) (B)	ACCANTONAMENTO EFFETTIVO DI BILANCIO (**) (C)	% DI STANZIAMENTO ACCANTONATO AL FONDO NEL RISPETTO DEL PRINCIPIO CONTABILE APPLICATO 3.3 (D)=(C/A)
4030000	Tipologia 300: Altri trasferimenti in conto capitale <i>di cui</i> Trasferimenti in conto capitale da amministrazioni pubbliche Trasferimenti in conto capitale da UE	160.000,00 160.000,00 0,00			
	Tipologia 300: Altri trasferimenti in conto capitale al netto dei trasferimenti da PA e da UE	0,00	0,00	0,00	0,00%
4040000	Tipologia 400: Entrate da alienazione di beni materiali e immateriali	0,00	0,00	0,00	0,00%
4050000	Tipologia 500: Altre entrate in conto capitale	690.000,00	0,00	0,00	0,00%
4000000	TOTALE TITOLO 4	1.460.000,00	0,00	0,00	0,00%
	ENTRATE DA RIDUZIONE DI ATTIVITA' FINANZIARIE				
5010000	Tipologia 100: Alienazione di attività finanziarie	0,00	0,00	0,00	0,00%
5020000	Tipologia 200: Riscossione crediti di breve termine	0,00	0,00	0,00	0,00%
5030000	Tipologia 300: Riscossione crediti di medio-lungo termine	0,00	0,00	0,00	0,00%
5040000	Tipologia 400: Altre entrate per riduzione di attività finanziarie	0,00	0,00	0,00	0,00%
5000000	TOTALE TITOLO 5	0,00	0,00	0,00	0,00%
	TOTALE GENERALE (***)	10.306.742,00	0,00	0,00	0,00%
	DI CUI FONDO CREDITI DI DUBBIA ESIGIBILITA' DI PARTE CORRENTE (**)	8.846.742,00	0,00	0,00	0,00%
	DI CUI FONDO CREDITI DI DUBBIA ESIGIBILITA' IN C/CAPITALE	1.460.000,00	0,00	0,00	0,00%

(*) Non richiedono l'accantonamento al fondo crediti di dubbia esigibilità: a) i trasferimenti da altre Amministrazione pubbliche e dall'Unione Europea; b) i crediti assistiti da fidejussione; c) le entrate tributarie che, sulla base dei nuovi principi contabili, sono accertate per cassa. I principi contabili cui si fa riferimento in questo prospetto sono contenuti nell'allegato 4.2.

(**) Gli importi della colonna (c) non devono essere inferiori a quelli della colonna (b); se sono superiori le motivazioni della differenza sono indicate nella relazione al bilancio.

(***) Il totale generale della colonna (c) corrisponde alla somma degli stanziamenti del bilancio riguardanti il fondo crediti di dubbia esigibilità. Nel bilancio di previsione il fondo crediti di dubbia esigibilità è articolato in due distinti stanziamenti: il fondo crediti di dubbia esigibilità riguardante le entrate di dubbia esigibilità del titolo 4 delle entrate (stanziato nel titolo 2 delle spese), e il fondo riguardante tutte le altre entrate (stanziato nel titolo 1 della spesa). Pertanto, il FCDE di parte corrente comprende anche l'accantonamento riguardante i crediti del titolo 5.

COMPOSIZIONE DELL'ACCANTONAMENTO AL FONDO CREDITI DI DUBBIA ESIGIBILITA' (*)**Esercizio finanziario 2021**

TIPOLOGIA	DENOMINAZIONE	STANZIAMENTI DI BILANCIO (A)	ACCANTONAMENTO OBBLIGATORIO AL FONDO (*) (B)	ACCANTONAMENTO EFFETTIVO DI BILANCIO (**) (C)	% DI STANZIAMENTO ACCANTONATO AL FONDO NEL RISPETTO DEL PRINCIPIO CONTABILE APPLICATO 3.3 (D)=(C/A)
	ENTRATE CORRENTI DI NATURA TRIBUTARIA, CONTRIBUTIVA E PEREQUATIVA				
1010100	Tipologia 101: Imposte, tasse e proventi assimilati <i>di cui</i> <i>Accertati per cassa sulla base del principio contabile 3.7</i> Tipologia 101: Imposte, tasse e proventi assimilati non accertati per cassa	0,00 0,00 0,00	 0,00	 0,00	 0,00%
1010200	Tipologia 102: Tributi destinati al finanziamento della sanità (SOLO PER REGIONI) <i>di cui</i> <i>Accertati per cassa sulla base del principio contabile 3.7</i> Tipologia 102: Tributi destinati al finanziamento della sanità (SOLO PER REGIONI) non accertati per cassa	0,00 0,00 0,00	 0,00	 0,00	 0,00%
1010300	Tipologia 103: Tributi devoluti e regolati alle autonomie speciali (SOLO PER REGIONI) <i>di cui</i> <i>Accertati per cassa sulla base del principio contabile 3.7</i> Tipologia 103: Tributi devoluti e regolati alle autonomie speciali (SOLO PER REGIONI) non accertati per cassa	0,00 0,00 0,00	 0,00	 0,00	 0,00%
1010400	Tipologia 104: Compartecipazioni di tributi	0,00	0,00	0,00	0,00%
1030100	Tipologia 301: Fondi perequativi da Amministrazioni Centrali	0,00	0,00	0,00	0,00%
1030200	Tipologia 302: Fondi perequativi dalla Regione o Provincia autonoma (SOLO PER ENTI LOCALI)	0,00	0,00	0,00	0,00%
1000000	TOTALE TITOLO 1	0,00	0,00	0,00	0,00%
	TRASFERIMENTI CORRENTI				
2010100	Tipologia 101: Trasferimenti correnti da Amministrazioni pubbliche	5.503.880,00	0,00	0,00	0,00%
2010200	Tipologia 102: Trasferimenti correnti da Famiglie	2.000,00	0,00	0,00	0,00%
2010300	Tipologia 103: Trasferimenti correnti da Imprese	1.500,00	0,00	0,00	0,00%

COMPOSIZIONE DELL'ACCANTONAMENTO AL FONDO CREDITI DI DUBBIA ESIGIBILITA' (*)**Esercizio finanziario 2021**

TIPOLOGIA	DENOMINAZIONE	STANZIAMENTI DI BILANCIO (A)	ACCANTONAMENTO OBBLIGATORIO AL FONDO (*) (B)	ACCANTONAMENTO EFFETTIVO DI BILANCIO (**) (C)	% DI STANZIAMENTO ACCANTONATO AL FONDO NEL RISPETTO DEL PRINCIPIO CONTABILE APPLICATO 3.3 (D)=(C/A)
2010400	Tipologia 104: Trasferimenti correnti da Istituzioni Sociali Private	0,00	0,00	0,00	0,00%
2010500	Tipologia 105: Trasferimenti correnti dall'Unione Europea e dal Resto del Mondo	0,00			
	<i>di cui</i>				
	<i>Trasferimenti correnti dall'Unione Europea</i>	0,00			
	<i>Trasferimenti correnti dal Resto del Mondo</i>	0,00	0,00	0,00	0,00%
2000000	TOTALE TITOLO 2	5.507.380,00	0,00	0,00	0,00%
	ENTRATE EXTRATRIBUTARIE				
3010000	Tipologia 100: Vendita di beni e servizi e proventi derivanti dalla gestione dei beni	113.900,00	0,00	0,00	0,00%
3020000	Tipologia 200: Proventi derivanti dall'attività di controllo e repressione delle irregolarità e degli illeciti	0,00	0,00	0,00	0,00%
3030000	Tipologia 300: Interessi attivi	500,00	0,00	0,00	0,00%
3040000	Tipologia 400: Altre entrate da redditi da capitale	12.500,00	0,00	0,00	0,00%
3050000	Tipologia 500: Rimborsi e altre entrate correnti	2.315.319,00	0,00	0,00	0,00%
3000000	TOTALE TITOLO 3	2.442.219,00	0,00	0,00	0,00%
	ENTRATE IN CONTO CAPITALE				
4010000	Tipologia 100: Tributi in conto capitale	0,00	0,00	0,00	0,00%
4020000	Tipologia 200: Contributi agli investimenti	610.000,00			
	<i>di cui</i>				
	<i>Contributi agli investimenti da amministrazioni pubbliche</i>	580.000,00			
	<i>Contributi agli investimenti da UE</i>	0,00			
	Tipologia 200: Contributi agli investimenti al netto dei contributi da PA e da UE	30.000,00	0,00	0,00	0,00%

COMPOSIZIONE DELL'ACCANTONAMENTO AL FONDO CREDITI DI DUBBIA ESIGIBILITA' (*)**Esercizio finanziario 2021**

TIPOLOGIA	DENOMINAZIONE	STANZIAMENTI DI BILANCIO (A)	ACCANTONAMENTO OBBLIGATORIO AL FONDO (*) (B)	ACCANTONAMENTO EFFETTIVO DI BILANCIO (**) (C)	% DI STANZIAMENTO ACCANTONATO AL FONDO NEL RISPETTO DEL PRINCIPIO CONTABILE APPLICATO 3.3 (D)=(C/A)
4030000	Tipologia 300: Altri trasferimenti in conto capitale <i>di cui</i> Trasferimenti in conto capitale da amministrazioni pubbliche Trasferimenti in conto capitale da UE	160.000,00 160.000,00 0,00			
	Tipologia 300: Altri trasferimenti in conto capitale al netto dei trasferimenti da PA e da UE	0,00	0,00	0,00	0,00%
4040000	Tipologia 400: Entrate da alienazione di beni materiali e immateriali	0,00	0,00	0,00	0,00%
4050000	Tipologia 500: Altre entrate in conto capitale	685.000,00	0,00	0,00	0,00%
4000000	TOTALE TITOLO 4	1.455.000,00	0,00	0,00	0,00%
	ENTRATE DA RIDUZIONE DI ATTIVITA' FINANZIARIE				
5010000	Tipologia 100: Alienazione di attività finanziarie	0,00	0,00	0,00	0,00%
5020000	Tipologia 200: Riscossione crediti di breve termine	0,00	0,00	0,00	0,00%
5030000	Tipologia 300: Riscossione crediti di medio-lungo termine	0,00	0,00	0,00	0,00%
5040000	Tipologia 400: Altre entrate per riduzione di attività finanziarie	0,00	0,00	0,00	0,00%
5000000	TOTALE TITOLO 5	0,00	0,00	0,00	0,00%
	TOTALE GENERALE (***)	9.404.599,00	0,00	0,00	0,00%
	DI CUI FONDO CREDITI DI DUBBIA ESIGIBILITA' DI PARTE CORRENTE (**)	7.949.599,00	0,00	0,00	0,00%
	DI CUI FONDO CREDITI DI DUBBIA ESIGIBILITA' IN C/CAPITALE	1.455.000,00	0,00	0,00	0,00%

(*) Non richiedono l'accantonamento al fondo crediti di dubbia esigibilità: a) i trasferimenti da altre Amministrazione pubbliche e dall'Unione Europea; b) i crediti assistiti da fidejussione; c) le entrate tributarie che, sulla base dei nuovi principi contabili, sono accertate per cassa. I principi contabili cui si fa riferimento in questo prospetto sono contenuti nell'allegato 4.2.

(**) Gli importi della colonna (c) non devono essere inferiori a quelli della colonna (b); se sono superiori le motivazioni della differenza sono indicate nella relazione al bilancio.

(***) Il totale generale della colonna (c) corrisponde alla somma degli stanziamenti del bilancio riguardanti il fondo crediti di dubbia esigibilità. Nel bilancio di previsione il fondo crediti di dubbia esigibilità è articolato in due distinti stanziamenti: il fondo crediti di dubbia esigibilità riguardante le entrate di dubbia esigibilità del titolo 4 delle entrate (stanziato nel titolo 2 delle spese), e il fondo riguardante tutte le altre entrate (stanziato nel titolo 1 della spesa). Pertanto, il FCDE di parte corrente comprende anche l'accantonamento riguardante i crediti del titolo 5.

COMPOSIZIONE DELL'ACCANTONAMENTO AL FONDO CREDITI DI DUBBIA ESIGIBILITA' (*)**Esercizio finanziario 2022**

TIPOLOGIA	DENOMINAZIONE	STANZIAMENTI DI BILANCIO (A)	ACCANTONAMENTO OBBLIGATORIO AL FONDO (*) (B)	ACCANTONAMENTO EFFETTIVO DI BILANCIO (**) (C)	% DI STANZIAMENTO ACCANTONATO AL FONDO NEL RISPETTO DEL PRINCIPIO CONTABILE APPLICATO 3.3 (D)=(C/A)
	ENTRATE CORRENTI DI NATURA TRIBUTARIA, CONTRIBUTIVA E PEREQUATIVA				
1010100	Tipologia 101: Imposte, tasse e proventi assimilati <i>di cui</i> <i>Accertati per cassa sulla base del principio contabile 3.7</i> Tipologia 101: Imposte, tasse e proventi assimilati non accertati per cassa	0,00 0,00 0,00	 0,00	 0,00	 0,00%
1010200	Tipologia 102: Tributi destinati al finanziamento della sanità (SOLO PER REGIONI) <i>di cui</i> <i>Accertati per cassa sulla base del principio contabile 3.7</i> Tipologia 102: Tributi destinati al finanziamento della sanità (SOLO PER REGIONI) non accertati per cassa	0,00 0,00 0,00	 0,00	 0,00	 0,00%
1010300	Tipologia 103: Tributi devoluti e regolati alle autonomie speciali (SOLO PER REGIONI) <i>di cui</i> <i>Accertati per cassa sulla base del principio contabile 3.7</i> Tipologia 103: Tributi devoluti e regolati alle autonomie speciali (SOLO PER REGIONI) non accertati per cassa	0,00 0,00 0,00	 0,00	 0,00	 0,00%
1010400	Tipologia 104: Compartecipazioni di tributi	0,00	0,00	0,00	0,00%
1030100	Tipologia 301: Fondi perequativi da Amministrazioni Centrali	0,00	0,00	0,00	0,00%
1030200	Tipologia 302: Fondi perequativi dalla Regione o Provincia autonoma (SOLO PER ENTI LOCALI)	0,00	0,00	0,00	0,00%
1000000	TOTALE TITOLO 1	0,00	0,00	0,00	0,00%
	TRASFERIMENTI CORRENTI				
2010100	Tipologia 101: Trasferimenti correnti da Amministrazioni pubbliche	5.497.788,00	0,00	0,00	0,00%
2010200	Tipologia 102: Trasferimenti correnti da Famiglie	2.000,00	0,00	0,00	0,00%
2010300	Tipologia 103: Trasferimenti correnti da Imprese	1.500,00	0,00	0,00	0,00%

COMPOSIZIONE DELL'ACCANTONAMENTO AL FONDO CREDITI DI DUBBIA ESIGIBILITA' (*)**Esercizio finanziario 2022**

TIPOLOGIA	DENOMINAZIONE	STANZIAMENTI DI BILANCIO (A)	ACCANTONAMENTO OBBLIGATORIO AL FONDO (*) (B)	ACCANTONAMENTO EFFETTIVO DI BILANCIO (**) (C)	% DI STANZIAMENTO ACCANTONATO AL FONDO NEL RISPETTO DEL PRINCIPIO CONTABILE APPLICATO 3.3 (D)=(C/A)
2010400	Tipologia 104: Trasferimenti correnti da Istituzioni Sociali Private	0,00	0,00	0,00	0,00%
2010500	Tipologia 105: Trasferimenti correnti dall'Unione Europea e dal Resto del Mondo	0,00			
	<i>di cui</i>				
	<i>Trasferimenti correnti dall'Unione Europea</i>	0,00			
	<i>Trasferimenti correnti dal Resto del Mondo</i>	0,00	0,00	0,00	0,00%
2000000	TOTALE TITOLO 2	5.501.288,00	0,00	0,00	0,00%
	ENTRATE EXTRATRIBUTARIE				
3010000	Tipologia 100: Vendita di beni e servizi e proventi derivanti dalla gestione dei beni	113.900,00	0,00	0,00	0,00%
3020000	Tipologia 200: Proventi derivanti dall'attività di controllo e repressione delle irregolarità e degli illeciti	0,00	0,00	0,00	0,00%
3030000	Tipologia 300: Interessi attivi	500,00	0,00	0,00	0,00%
3040000	Tipologia 400: Altre entrate da redditi da capitale	12.500,00	0,00	0,00	0,00%
3050000	Tipologia 500: Rimborsi e altre entrate correnti	2.315.319,00	0,00	0,00	0,00%
3000000	TOTALE TITOLO 3	2.442.219,00	0,00	0,00	0,00%
	ENTRATE IN CONTO CAPITALE				
4010000	Tipologia 100: Tributi in conto capitale	0,00	0,00	0,00	0,00%
4020000	Tipologia 200: Contributi agli investimenti	610.000,00			
	<i>di cui</i>				
	<i>Contributi agli investimenti da amministrazioni pubbliche</i>	580.000,00			
	<i>Contributi agli investimenti da UE</i>	0,00			
	Tipologia 200: Contributi agli investimenti al netto dei contributi da PA e da UE	30.000,00	0,00	0,00	0,00%

COMPOSIZIONE DELL'ACCANTONAMENTO AL FONDO CREDITI DI DUBBIA ESIGIBILITA' (*)**Esercizio finanziario 2022**

TIPOLOGIA	DENOMINAZIONE	STANZIAMENTI DI BILANCIO (A)	ACCANTONAMENTO OBBLIGATORIO AL FONDO (*) (B)	ACCANTONAMENTO EFFETTIVO DI BILANCIO (**) (C)	% DI STANZIAMENTO ACCANTONATO AL FONDO NEL RISPETTO DEL PRINCIPIO CONTABILE APPLICATO 3.3 (D)=(C/A)
4030000	Tipologia 300: Altri trasferimenti in conto capitale <i>di cui</i> <i>Trasferimenti in conto capitale da amministrazioni pubbliche</i> <i>Trasferimenti in conto capitale da UE</i>	160.000,00 160.000,00 0,00			
	Tipologia 300: Altri trasferimenti in conto capitale al netto dei trasferimenti da PA e da UE	0,00	0,00	0,00	0,00%
4040000	Tipologia 400: Entrate da alienazione di beni materiali e immateriali	0,00	0,00	0,00	0,00%
4050000	Tipologia 500: Altre entrate in conto capitale	685.000,00	0,00	0,00	0,00%
4000000	TOTALE TITOLO 4	1.455.000,00	0,00	0,00	0,00%
	ENTRATE DA RIDUZIONE DI ATTIVITA' FINANZIARIE				
5010000	Tipologia 100: Alienazione di attività finanziarie	0,00	0,00	0,00	0,00%
5020000	Tipologia 200: Riscossione crediti di breve termine	0,00	0,00	0,00	0,00%
5030000	Tipologia 300: Riscossione crediti di medio-lungo termine	0,00	0,00	0,00	0,00%
5040000	Tipologia 400: Altre entrate per riduzione di attività finanziarie	0,00	0,00	0,00	0,00%
5000000	TOTALE TITOLO 5	0,00	0,00	0,00	0,00%
	TOTALE GENERALE (***)	9.398.507,00	0,00	0,00	0,00%
	DI CUI FONDO CREDITI DI DUBBIA ESIGIBILITA' DI PARTE CORRENTE (**)	7.943.507,00	0,00	0,00	0,00%
	DI CUI FONDO CREDITI DI DUBBIA ESIGIBILITA' IN C/CAPITALE	1.455.000,00	0,00	0,00	0,00%

(*) Non richiedono l'accantonamento al fondo crediti di dubbia esigibilità: a) i trasferimenti da altre Amministrazione pubbliche e dall'Unione Europea; b) i crediti assistiti da fidejussione; c) le entrate tributarie che, sulla base dei nuovi principi contabili, sono accertate per cassa. I principi contabili cui si fa riferimento in questo prospetto sono contenuti nell'allegato 4.2.

(**) Gli importi della colonna (c) non devono essere inferiori a quelli della colonna (b); se sono superiori le motivazioni della differenza sono indicate nella relazione al bilancio.

(***) Il totale generale della colonna (c) corrisponde alla somma degli stanziamenti del bilancio riguardanti il fondo crediti di dubbia esigibilità. Nel bilancio di previsione il fondo crediti di dubbia esigibilità è articolato in due distinti stanziamenti: il fondo crediti di dubbia esigibilità riguardante le entrate di dubbia esigibilità del titolo 4 delle entrate (stanziato nel titolo 2 delle spese), e il fondo riguardante tutte le altre entrate (stanziato nel titolo 1 della spesa). Pertanto, il FCDE di parte corrente comprende anche l'accantonamento riguardante i crediti del titolo 5.

LIMITI DI INDEBITAMENTO ENTI LOCALI

PROSPETTO DIMOSTRATIVO DEL RISPETTO DEI VINCOLI DI INDEBITAMENTO DEGLI ENTI LOCALI ESERCIZIO 2020

ENTRATE RELATIVE AI PRIMI TRE TITOLI DELLE ENTRATE (Rendiconto penultimo anno precedente quello in cui viene prevista l'assunzione dei mutui), ex art. 204, c. 1 del D.Lgs. N. 267/2000		COMPETENZA ANNO 2020	COMPETENZA ANNO 2021	COMPETENZA ANNO 2022
1) Entrate correnti di natura tributaria, contributiva e perequativa (Titolo I)	(+)	0,00	0,00	0,00
2) Trasferimenti correnti (Titolo II)	(+)	0,00	0,00	0,00
3) Entrate extratributarie (Titolo III)	(+)	0,00	0,00	0,00
TOTALE ENTRATE PRIMI TRE TITOLI		0,00	0,00	0,00

SPESA ANNUALE PER RATE MUTUI / OBBLIGAZIONI				
Livello massimo di spesa annuale (1):	(+)	0,00	0,00	0,00
Ammontare interessi per mutui, prestiti obbligazionari, aperture di credito e garanzie di cui all'articolo 207 del TUEL autorizzati fino al 31/12/esercizio precedente (2)	(-)	63.626,00	34.906,00	29.088,00
Ammontare interessi per mutui, prestiti obbligazionari, aperture di credito e garanzie di cui all'articolo 207 del TUEL autorizzati nell'esercizio in corso	(-)	0,00	0,00	0,00
Contributi erariali in c/interessi su mutui	(+)	0,00	0,00	0,00
Ammontare interessi riguardanti debiti espressamente esclusi dai limiti di indebitamento	(+)	0,00	0,00	0,00
AMMONTARE DISPONIBILE PER NUOVI INTERESSI		-63.626,00	-34.906,00	-29.088,00

TOTALE DEBITO CONTRATTO				
Debito contratto al 31/12/esercizio precedente		1.934.626,73	880.697,73	689.369,73
Debito autorizzato nell'esercizio in corso		0,00	0,00	0,00
TOTALE		1.934.626,73	880.697,73	689.369,73

DEBITO POTENZIALE				
Garanzie principali o sussidiarie prestate dall'Ente a favore di altre Amministrazioni pubbliche e di altri soggetti <i>di cui: garanzie per le quali è stato costituito accantonamento</i>		0,00 0,00	0,00 0,00	0,00 0,00
Garanzie che concorrono al limite di indebitamento		0,00	0,00	0,00

(1) Per gli enti locali l'importo annuale degli interessi sommato a quello dei mutui precedentemente contratti, a quello dei prestiti obbligazionari precedentemente emessi, a quello delle aperture di credito stipulate ed a quello derivante da garanzie prestate ai sensi dell'articolo 207, al netto dei contributi statali e regionali in conto interessi, non supera il 12 per cento, per l'anno 2011, l'8 per cento, per gli anni dal 2012 al 2014, e il 10 per cento, a decorrere dall'anno 2015, delle entrate relative ai primi tre titoli del rendiconto del penultimo anno precedente quello in cui viene prevista l'assunzione dei mutui. Per gli enti locali di nuova istituzione si fa riferimento, per i primi due anni, ai corrispondenti dati finanziari del bilancio di previsione (art. 204, comma 1, del TUEL).

(2) Con riferimento anche ai finanziamenti imputati contabilmente agli esercizi successivi.

PIANO DEGLI INVESTIMENTI E DELLE OPERE PUBBLICHE

			Previsione 2020	Previsione 2021	Previsione 2022	Totale triennio
U1005203	20646.1	INTERVENTI DI MANUTENZIONE STRAORDINARIA DELLA VIABILITA'INTERCOMUNALE	200.000,00	200.000,00	200.000,00	600.000,00
		CONTRIBUTI DELLA PROVINCIA	100.000,00	100.000,00	100.000,00	300.000,00
		CONTRIBUTI DI ALTRI ENTI PUBBLICI	100.000,00	100.000,00	100.000,00	300.000,00
		Totale	200.000,00	200.000,00	200.000,00	600.000,00
U1101202	20673.1	PROVVISTA DI ATTREZZATURE PER IL SERVIZIO ANTINCENDIO	25.000,00	25.000,00	25.000,00	75.000,00
		CONTRIBUTI DELLA REGIONE	25.000,00	25.000,00	25.000,00	75.000,00
		Totale	25.000,00	25.000,00	25.000,00	75.000,00
U0905203	23585.1	L.R. 31/08 ART. 25 - 26 MISURE FORESTALI	200.000,00	200.000,00	200.000,00	600.000,00
		CONTRIBUTI DELLA REGIONE	200.000,00	200.000,00	200.000,00	600.000,00
		Totale	200.000,00	200.000,00	200.000,00	600.000,00
U0905203	23587.1	L.R. 31/08 ART. 43 - INTERVENTI COMPENSATIVI	15.000,00	15.000,00	15.000,00	45.000,00
		CONTRIBUTI DA PRIVATI	15.000,00	15.000,00	15.000,00	45.000,00
		Totale	15.000,00	15.000,00	15.000,00	45.000,00
U0905203	23588.1	L.R. 31/08 - ART. 61 VIGILANZA E SANZIONI	15.000,00	15.000,00	15.000,00	45.000,00
		CONTRIBUTI DA PRIVATI	15.000,00	15.000,00	15.000,00	45.000,00
		Totale	15.000,00	15.000,00	15.000,00	45.000,00
U1101203	23645.1	REALIZZAZIONE INFRASTRUTTURE DI PROTEZIONE CIVILE	5.000,00	5.000,00	5.000,00	15.000,00
		CONTRIBUTI DI ALTRI ENTI PUBBLICI	5.000,00	5.000,00	5.000,00	15.000,00
		Totale	5.000,00	5.000,00	5.000,00	15.000,00
U0905203	23707.1	REALIZZAZIONE OPERE RELATIVE AL RETICOLO IDRICO MINORE (R.I.M.)	150.000,00	150.000,00	150.000,00	450.000,00
		CONTRIBUTI DI ALTRI ENTI PUBBLICI	150.000,00	150.000,00	150.000,00	450.000,00
		Totale	150.000,00	150.000,00	150.000,00	450.000,00
U0106205	23708.1	SERVIZIO DI MANUTENZIONE VERDE MEDIANTE ACCORDO QUADRO	540.000,00	535.000,00	535.000,00	1.610.000,00
		CONTRIBUTI DI ALTRI ENTI PUBBLICI	470.000,00	465.000,00	465.000,00	1.400.000,00
		CONTRIBUTO BIM	70.000,00	70.000,00	70.000,00	210.000,00

PIANO DEGLI INVESTIMENTI E DELLE OPERE PUBBLICHE

			<i>Previsione 2020</i>	<i>Previsione 2021</i>	<i>Previsione 2022</i>	<i>Totale triennio</i>
Totale			540.000,00	535.000,00	535.000,00	1.610.000,00
U0905203	23776.1	INCARICHI PROFESSIONALI ESTERNI DI PROGETTAZIONE PER BANDIDI FINANZIAMENTO	70.000,00	70.000,00	70.000,00	210.000,00
CONTRIBUTI DI ALTRI ENTI PUBBLICI			70.000,00	70.000,00	70.000,00	210.000,00
Totale			70.000,00	70.000,00	70.000,00	210.000,00
U0905203	23777.1	TRASFERIMENTI A COMUNI PER OPERE PUBBLICHE	90.000,00	90.000,00	90.000,00	270.000,00
CONTRIBUTO BIM			90.000,00	90.000,00	90.000,00	270.000,00
Totale			90.000,00	90.000,00	90.000,00	270.000,00
U1601203	23783.1	L.R. 31/08 ART. 24 INTERVENTI A SOSTEGNO DELL'AGRICOLTURA INAREE MONTANE	150.000,00	150.000,00	150.000,00	450.000,00
CONTRIBUTI DELLA REGIONE			150.000,00	150.000,00	150.000,00	450.000,00
Totale			150.000,00	150.000,00	150.000,00	450.000,00
TITOLO 2 - SPESE IN CONTO CAPITALE			1.460.000,00	1.455.000,00	1.455.000,00	4.370.000,00

FONDI A DESTINAZIONE VINCOLATA

CONTRIBUTI DA PRIVATI

			<i>Previsione 2020</i>	<i>Previsione 2021</i>	<i>Previsione 2022</i>	<i>Totale triennio</i>
E0420003	3548 . 1	L.R. 31/08 - ART. 61 - VIGILANZA E SANZIONI (DA PRIVATI)	15.000,00	15.000,00	15.000,00	45.000,00
E0420003	3550 . 1	L.R. 31/08 - ART. 43 - INTERVENTI COMPENSATIVI (DA PRIVATI)	15.000,00	15.000,00	15.000,00	45.000,00
			30.000,00	30.000,00	30.000,00	90.000,00
TOTALE ENTRATE VINCOLATE			30.000,00	30.000,00	30.000,00	90.000,00
			<i>Previsione 2020</i>	<i>Previsione 2021</i>	<i>Previsione 2022</i>	<i>Totale triennio</i>
U0905203	23587 . 1	L.R. 31/08 ART. 43 - INTERVENTI COMPENSATIVI	15.000,00	15.000,00	15.000,00	45.000,00
U0905203	23588 . 1	L.R. 31/08 - ART. 61 VIGILANZA E SANZIONI	15.000,00	15.000,00	15.000,00	45.000,00
			30.000,00	30.000,00	30.000,00	90.000,00
TOTALE SPESE VINCOLATE			30.000,00	30.000,00	30.000,00	90.000,00

FONDI A DESTINAZIONE VINCOLATA

CONTRIBUTI DELLA PROVINCIA

			<i>Previsione 2020</i>	<i>Previsione 2021</i>	<i>Previsione 2022</i>	<i>Totale triennio</i>
E0420001	763 . 1	TRASFERIMENTI DALLA PROVINCIA PER MANUTENZIONE VIABILITA' INTERCOMUNALE	100.000,00	100.000,00	100.000,00	300.000,00
			100.000,00	100.000,00	100.000,00	300.000,00
TOTALE ENTRATE VINCOLATE			100.000,00	100.000,00	100.000,00	300.000,00
			<i>Previsione 2020</i>	<i>Previsione 2021</i>	<i>Previsione 2022</i>	<i>Totale triennio</i>
U1005203	20646 . 1	INTERVENTI DI MANUTENZIONE STRAORDINARIA DELLA VIABILITA'INTERCOMUNALE	100.000,00	100.000,00	100.000,00	300.000,00
			100.000,00	100.000,00	100.000,00	300.000,00
TOTALE SPESE VINCOLATE			100.000,00	100.000,00	100.000,00	300.000,00

FONDI A DESTINAZIONE VINCOLATA

CONTRIBUTI DELLA REGIONE

			<i>Previsione 2020</i>	<i>Previsione 2021</i>	<i>Previsione 2022</i>	<i>Totale triennio</i>
E0420001	734 . 1	PROVVISTA DI ATTREZZATURE PER NUCLEI ANTINCENDIO	25.000,00	25.000,00	25.000,00	75.000,00
E0420001	3544 . 1	L.R. 31/08 ART. 25 - 26 MISURE FORESTALI	200.000,00	200.000,00	200.000,00	600.000,00
E0450004	3673 . 1	L.R. 31/08 ART. 24 - INTERVENTI A SOSTEGNO DELL'AGRICOLTURA IN AREE MONTANE	150.000,00	150.000,00	150.000,00	450.000,00
			375.000,00	375.000,00	375.000,00	1.125.000,00
TOTALE ENTRATE VINCOLATE			375.000,00	375.000,00	375.000,00	1.125.000,00
			<i>Previsione 2020</i>	<i>Previsione 2021</i>	<i>Previsione 2022</i>	<i>Totale triennio</i>
U0905203	23585 . 1	L.R. 31/08 ART. 25 - 26 MISURE FORESTALI	200.000,00	200.000,00	200.000,00	600.000,00
U1101202	20673 . 1	PROVVISTA DI ATTREZZATURE PER IL SERVIZIO ANTINCENDIO	25.000,00	25.000,00	25.000,00	75.000,00
U1601203	23783 . 1	L.R. 31/08 ART. 24 INTERVENTI A SOSTEGNO DELL'AGRICOLTURA IN AREE MONTANE	150.000,00	150.000,00	150.000,00	450.000,00
			375.000,00	375.000,00	375.000,00	1.125.000,00
TOTALE SPESE VINCOLATE			375.000,00	375.000,00	375.000,00	1.125.000,00

FONDI A DESTINAZIONE VINCOLATA

CONTRIBUTI DI ALTRI ENTI PUBBLICI

			<i>Previsione 2020</i>	<i>Previsione 2021</i>	<i>Previsione 2022</i>	<i>Totale triennio</i>
E0420001	764 . 1	TRASFERIMENTI DAI COMUNI PER VIABILITA' INTERCOMUNALE	100.000,00	100.000,00	100.000,00	300.000,00
E0420001	3259 . 1	TRASFERIMENTO DAI COMUNI PER SERVIZIO DI PROTEZIONE CIVILE	5.000,00	5.000,00	5.000,00	15.000,00
E0420001	3638 . 1	TRASFERIMENTI DAI COMUNI PER PROGETTAZIONE E MANUTENZIONE DEL RETICOLO IDRICO MINORE (R.I.M.)	150.000,00	150.000,00	150.000,00	450.000,00
E0450004	4000 . 1	TRASFERIMENTI DA COMUNI PER ACCORDO QUADRO MANUTENZIONEVERDE	540.000,00	535.000,00	535.000,00	1.610.000,00
			795.000,00	790.000,00	790.000,00	2.375.000,00
TOTALE ENTRATE VINCOLATE			795.000,00	790.000,00	790.000,00	2.375.000,00
			<i>Previsione 2020</i>	<i>Previsione 2021</i>	<i>Previsione 2022</i>	<i>Totale triennio</i>
U0106205	23708 . 1	SERVIZIO DI MANUTENZIONE VERDE MEDIANTE ACCORDO QUADRO	470.000,00	465.000,00	465.000,00	1.400.000,00
U0905203	23707 . 1	REALIZZAZIONE OPERE RELATIVE AL RETICOLO IDRICO MINORE (R.I.M.)	150.000,00	150.000,00	150.000,00	450.000,00
U0905203	23776 . 1	INCARICHI PROFESSIONALI ESTERNI DI PROGETTAZIONE PER BANDIDI FINANZIAMENTO	70.000,00	70.000,00	70.000,00	210.000,00
U1005203	20646 . 1	INTERVENTI DI MANUTENZIONE STRAORDINARIA DELLA VIABILITA'INTERCOMUNALE	100.000,00	100.000,00	100.000,00	300.000,00
U1101203	23645 . 1	REALIZZAZIONE INFRASTRUTTURE DI PROTEZIONE CIVILE	5.000,00	5.000,00	5.000,00	15.000,00
			795.000,00	790.000,00	790.000,00	2.375.000,00
TOTALE SPESE VINCOLATE			795.000,00	790.000,00	790.000,00	2.375.000,00

FONDI A DESTINAZIONE VINCOLATA

CONTRIBUTO BIM

			<i>Previsione 2020</i>	<i>Previsione 2021</i>	<i>Previsione 2022</i>	<i>Totale triennio</i>
E0430010	3720 . 1	TRASFERIMENTI DA B.I.M. IN CONTO CAPITALE PER ARRETRATI	160.000,00	160.000,00	160.000,00	480.000,00
			160.000,00	160.000,00	160.000,00	480.000,00
TOTALE ENTRATE VINCOLATE			160.000,00	160.000,00	160.000,00	480.000,00
			<i>Previsione 2020</i>	<i>Previsione 2021</i>	<i>Previsione 2022</i>	<i>Totale triennio</i>
U0106205	23708 . 1	SERVIZIO DI MANUTENZIONE VERDE MEDIANTE ACCORDO QUADRO	70.000,00	70.000,00	70.000,00	210.000,00
U0905203	23777 . 1	TRASFERIMENTI A COMUNI PER OPERE PUBBLICHE	90.000,00	90.000,00	90.000,00	270.000,00
			160.000,00	160.000,00	160.000,00	480.000,00
TOTALE SPESE VINCOLATE			160.000,00	160.000,00	160.000,00	480.000,00

SPESE FINANZIATE CON FONDO PLURIENNALE VINCOLATO

NEGATIVO

Comunita' Montana Valle Trompia

SPESE FINANZIATE CON AVANZO DI AMMINISTRAZIONE

NEGATIVO

Comunita' Montana Valle Trompia

SPESE FINANZIATE CON AVANZO ECONOMICO

NEGATIVO

Comunita' Montana Valle Trompia

Previsioni finanziarie 2020 - 2022

UTILIZZO DI CONTRIBUTI E TRASFERIMENTI DA PARTE DI ORGANISMI COMUNITARI E INTERNAZIONALI

Missione e programma	Residui presunti al termine dell'esercizio precedente quello a cui si riferisce il bilancio		Previsioni definitive dell'anno precedente quello a cui si riferisce il bilancio	Previsioni del bilancio pluriennale		
				2020	2021	2022
	0,00	Previsioni di competenza	0,00	0,00	0,00	0,00
		di cui impegnato	0,00	0,00	0,00	0,00
		di cui Fondo pluriennale vincolato	0,00	0,00	0,00	0,00
		Previsioni di cassa	0,00	0,00		
TOTALE GENERALE SPESE	0,00	Previsioni di competenza	0,00	0,00	0,00	0,00
		di cui impegnato	0,00	0,00	0,00	0,00
		di cui Fondo pluriennale vincolato	0,00	0,00	0,00	0,00
		Previsioni di cassa	0,00	0,00		

Comunita' Montana Valle Trompia

Previsioni finanziarie 2020 - 2022

SPESE PER FUNZIONI DELEGATE DALLA REGIONE

Missione e programma	Residui presunti al termine dell'esercizio precedente quello a cui si riferisce il bilancio		Previsioni definitive dell'anno precedente quello a cui si riferisce il bilancio	Previsioni del bilancio pluriennale		
				2020	2021	2022
	0,00	Previsioni di competenza	0,00	0,00	0,00	0,00
		di cui impegnato	0,00	0,00	0,00	0,00
		di cui Fondo pluriennale vincolato	0,00	0,00	0,00	0,00
		Previsioni di cassa	0,00	0,00		
TOTALE GENERALE SPESE	0,00	Previsioni di competenza	0,00	0,00	0,00	0,00
		di cui impegnato	0,00	0,00	0,00	0,00
		di cui Fondo pluriennale vincolato	0,00	0,00	0,00	0,00
		Previsioni di cassa	0,00	0,00		

TABELLA DEI PARAMETRI OBIETTIVI PER I COMUNI AI FINI DELL'ACCERTAMENTO DELLA CONDIZIONE DI ENTE STRUTTURALMENTE DEFICITARIO

		<i>Barrare la condizione che ricorre</i>	
P1	Indicatore 1.1 (Incidenza spese rigide - ripiano disavanzo, personale e debito - su entrate correnti) maggiore del 60%	Si	No
P2	Indicatore 2.8 (Incidenza degli incassi delle entrate proprie sulle previsioni definitive di parte corrente) minore del 20%	Si	No
P3	Indicatore 3.2 (Anticipazioni chiuse solo contabilmente) maggiore di 0	Si	No
P4	Indicatore 10.3 (Sostenibilità debiti finanziari) maggiore del 14%	Si	No
P5	Indicatore 12.4 (Sostenibilità disavanzo effettivamente a carico dell'esercizio) maggiore dell'1,20%	Si	No
P6	Indicatore 13.1 (Debiti riconosciuti e finanziati) maggiore dell'1%	Si	No
P7	[Indicatore 13.2 (Debiti in corso di riconoscimento) + Indicatore 13.3 (Debiti riconosciuti e in corso di finanziamento)] maggiore dello 0,60%	Si	No
P8	Indicatore concernente l'effettiva capacità di riscossione (riferimento al totale delle entrate) minore del 54%	Si	No

Gli enti locali che presentano almeno la metà dei parametri deficitari (la condizione "Si" identifica il parametro deficitario) sono strutturalmente deficitari ai sensi dell'articolo 242, comma 1, Tuel.

Sulla base dei parametri suindicati l'ente è da considerarsi in condizioni strutturalmente deficitarie	Si	No
--	----	---------------

PROSPETTO VERIFICA RISPETTO DEI VINCOLI DI FINANZA PUBBLICA*(da allegare al bilancio di previsione - solo Regioni a statuto ordinario fino all'esercizio 2020)*

EQUILIBRIO DI BILANCIO DI CUI ALL'ART. 9 DELLA LEGGE N. 243/2012		COMPETENZA ANNO DI RIFERIMENTO DEL BILANCIO 2020	COMPETENZA ANNO 2021	COMPETENZA ANNO 2022
A1) Fondo pluriennale vincolato di entrata per spese correnti (dal 2020 quota finanziata da entrate finali)	(+)	0,00	0,00	0,00
A2) Fondo pluriennale vincolato di entrata in conto capitale al netto delle quote finanziate da debito (dal 2020 quota finanziata da entrate finali)	(+)	0,00	0,00	0,00
A3) Fondo pluriennale vincolato di entrata per partite finanziarie (dal 2020 quota finanziata da entrate finali)	(+)	0,00	0,00	0,00
A) Fondo pluriennale vincolato di entrata (A1 + A2 +A3)	(+)	0,00	0,00	0,00
B) Titolo 1 - Entrate correnti di natura tributaria, contributiva e perequativa	(+)	0,00	0,00	0,00
C) Titolo 2 - Trasferimenti correnti validi ai fini dei saldi finanza pubblica	(+)	0,00	0,00	0,00
D) Titolo 3 - Entrate extratributarie	(+)	0,00	0,00	0,00
E) Titolo 4 - Entrate in c/capitale	(+)			
F) Titolo 5 - Entrate da riduzione di attività finanziarie	(+)			
G) SPAZI FINANZIARI ACQUISITI	(+)			
H1) Titolo 1 - Spese correnti al netto del fondo pluriennale vincolato	(+)			
H2) Fondo pluriennale vincolato di parte corrente (dal 2020 quota finanziata da entrate finali)	(+)			
H3) Fondo crediti di dubbia esigibilità di parte corrente	(-)	0,00	0,00	0,00
H4) Fondo contenzioso (destinato a confluire nel risultato di amministrazione)	(-)	0,00	0,00	0,00
H5) Altri accantonamenti (destinati a confluire nel risultato di amministrazione) ⁽²⁾	(-)	0,00	0,00	0,00
H) Titolo 1 - Spese correnti valide ai fini dei saldi di finanza pubblica (H=H1+H2-H3-H4-H5)	(+)	0,00	0,00	0,00
I1) Titolo 2 - Spese in c/ capitale al netto del fondo pluriennale vincolato	(+)	0,00	0,00	0,00
I2) Fondo pluriennale vincolato in c/capitale al netto delle quote finanziate da debito (dal 2020 quota finanziata da entrate finali)	(+)	0,00	0,00	0,00
I3) Fondo crediti di dubbia esigibilità in c/capitale	(-)	0,00	0,00	0,00
I4) Altri accantonamenti (destinati a confluire nel risultato di amministrazione) ⁽²⁾	(-)	0,00	0,00	0,00
I) Titolo 2 - Spese in c/capitale valide ai fini dei saldi di finanza pubblica (I=I1+I2-I3-I4)	(+)	0,00	0,00	0,00
L1) Titolo 3 - Spese per incremento di attività finanziaria al netto del fondo pluriennale vincolato	(+)	0,00	0,00	0,00
L2) Fondo pluriennale vincolato per partite finanziarie (dal 2020 quota finanziata da entrate finali)	(+)	0,00	0,00	0,00
L) Titolo 3 - Spese per incremento di attività finanziaria (L=L1+L2)	(-)	0,00	0,00	0,00
M) SPAZI FINANZIARI CEDUTI ⁽¹⁾	(-)	0,00	0,00	0,00
(N) EQUILIBRIO DI BILANCIO AI SENSI DELL'ARTICOLO 9 DELLA LEGGE N. 243/2012 ⁽³⁾		0,00	0,00	0,00
		(N=A+B+C+D+E+F+G+H-I-L-M)		

**NON PREVISTO PER LE
COMUNITA' MONTANE**

2) I fondi di riserva e i fondi speciali non sono destinati a confluire nel risultato di amministrazione.

3) L'ente è in equilibrio di bilancio se la somma algebrica degli addendi del prospetto, da (A) a (M) è pari a 0 o positivo, salvo gli enti cui è richiesto di conseguire un saldo positivo, che sono in equilibrio se presentano un risultato pari o superiore al saldo positivo richiesto.

CONTENIMENTO SPESA PERSONALE - COMUNI SOGGETTI AL C.D. PAREGGIO DI BILANCIO 2020 - 2021 - 2022

COMPONENTI CONSIDERATE PER LA DETERMINAZIONE DEL TETTO DI SPESA		Stanziamanti 2020 (previsione)	Stanziamanti 2021 (previsione)	Stanziamanti 2022 (previsione)	
1	Totale Macroaggregato 101 - Redditi da lavoro dipendente	+	795.299,00	793.977,00	793.977,00
<i>di cui:</i>	<i>Retribuzioni lorde (trattamento fisso e accessorio) corrisposte al personale con contratto di lavoro a tempo indeterminato e determinato</i>		0,00	0,00	0,00
	<i>Oneri riflessi a carico del datore di lavoro per contributi obbligatori</i>		0,00	0,00	0,00
	<i>Oneri per il nucleo familiare, buoni pasto (se contabilizzati nel macroaggregato 101) e spese per equo indennizzo</i>		0,00	0,00	0,00
	<i>Spese sostenute dall'Ente per il personale in convenzione (ai sensi degli artt. 13 e 14 del CCNL 22/01/2004) per la quota parte di costo effettivamente sostenuto</i>		0,00	0,00	0,00
	<i>Spese per incarichi ex. artt. 90 e 110, commi 1 e 2 del TUEL</i>		0,00	0,00	0,00
	<i>Spese per il personale con contratti di formazione e lavoro</i>		0,00	0,00	0,00
	<i>Spese per personale utilizzato, senza estinzione del rapporto di pubblico impiego, in strutture e organismi variamente denominati partecipati o comunque facenti capo all'ente (compresi i consorzi, le comunità montane e le unioni di comuni)</i>		0,00	0,00	0,00
	<i>Rimborsi pagati per personale comandato da altre amministrazioni (se contabilizzati nel macroaggregato 101)</i>		0,00	0,00	0,00
	<i>Spese derivanti dai rinnovi contrattuali in corso</i>		0,00	0,00	0,00
	<i>Altre spese contabilizzate nel macroaggregato 101 (ad es. rimborsi per missioni, spese di formazione, ecc.)</i>		0,00	0,00	0,00
2	Spese per collaborazioni coordinate e continuative, altre forme di lavoro flessibile (es. interinali), con convenzioni, LSU, buoni lavoro art. 70 D.Lgs. 276/2003, titocinio (se contabilizzate in un macroaggregato diverso dall'101, come ad es. nel macroaggregato 103)	+	0,00	0,00	0,00
3	Spese riferite agli stage scolastici svolti dagli alunni delle scuole presso gli uffici del Comune, laddove si sia tradotta sostanzialmente nell'utilizzazione di attività lavorativa a supporto del personale dipendente (se contabilizzate in un macroaggregato diverso dall'101, come ad es. nel macroaggregato 103)	+	86.600,00	86.600,00	86.600,00
4	Rimborsi pagati per personale comandato da altre amministrazioni (se contabilizzati in un macroaggregato diverso dall'101, come ad es. nel macroaggregato 104)	+	0,00	0,00	0,00
5	Altre spese contabilizzate in macroaggregati diversi dall'101 (ad es. rimborsi per missioni, spese di formazione, buoni pasto, ecc.)	+	4.000,00	4.000,00	4.000,00
6	Irap	+	0,00	0,00	0,00
TOTALE PARZIALE (COMPONENTI SPESA PERSONALE CONTABILIZZATE NELLE SPESE CORRENTI)			885.899,00	884.577,00	884.577,00
7	Spese per il personale trasferito a società partecipate qualora sia previsto l'obbligo di retrocessione in caso di scioglimento o messa in liquidazione della società	+	0,00	0,00	0,00
8	Altre spese non contabilizzate nelle spese correnti (ad es. spese elettorali rimborsate dallo Stato, spese per censimento ISTAT, se contabilizzate a "partite di giro", ecc.)	+	0,00	0,00	0,00
TOTALE SPESA DI PERSONALE			885.899,00	884.577,00	884.577,00

CONTENIMENTO SPESA PERSONALE - COMUNI SOGGETTI AL C.D. PAREGGIO DI BILANCIO 2020 - 2021 - 2022

COMPONENTI ESCLUSE		Stanzamenti 2020 (previsione)	Stanzamenti 2021 (previsione)	Stanzamenti 2022 (previsione)
9	Spese derivanti dai rinnovi contrattuali (compresi aumenti delle risorse stabili del fondo per la contrattazione decentrata)	-	0,00	0,00
10	Costo personale comandato ad altre amministrazioni (e da queste rimborsato)	-	0,00	0,00
11	Spese per assunzione di lavoratori categorie protette (per la quota d'obbligo)	-	0,00	0,00
12	Spese per formazione del personale	-	1.000,00	1.000,00
13	Rimborsi per missioni	-	2.000,00	2.000,00
14	Spese personale il cui costo sia a carico di finanziamenti comunitari o privati	-	0,00	0,00
15	Spese per straordinari ed altri oneri di personale rimborsati dallo Stato per attività elettorale	-	0,00	0,00
16	Spese di personale per l'esecuzione delle operazioni censuarie degli enti individuati nel Piano generale di censimento nei limiti delle risorse trasferite dall'ISTAT (D.L. 78/2010, art. 50, commi 2 e 7)	-	0,00	0,00
17	Spese per personale trasferito dalle Regioni o dallo Stato per l'esercizio di funzioni delegate	-	0,00	0,00
18	Spese per assunzioni stagionali a progetto finalizzate al miglioramento della circolazione stradale (Circolare Ministero dell'Interno n. FL 05/2007 dell' 8 marzo 2007)	-	0,00	0,00
19	Spese per assunzioni in deroga ai sensi dell'art. 3, comma 120, della Legge n. 244/2007 (effettuate prima del 31/05/2010)	-	0,00	0,00
20	Spese per incentivi al personale per progettazione opere pubbliche, ICI, condoni, avvocatura	-	0,00	0,00
21	Diritti di rogito spettanti al Segretario Comunale	-	0,00	0,00
22	Rimborso danni al dipendente per comportamento illegittimo del Comune	-	0,00	0,00
23	Spese per il personale delle Province e Città Metropolitane ricollocato ai sensi dell'art. 1, comma 424, della legge n. 190 del 23/12/2014 e dell'art. 5 del D.L. n. 78/2015, convertito, con modificazioni, nella L. n. 125/2015	-	0,00	0,00
TOTALE COMPONENTI ESCLUSE			3.000,00	3.000,00
COMPONENTI ASSOGGETTATE AL LIMITE DI SPESA			882.899,00	881.577,00
SPESE CORRENTI			7.792.813,00	7.758.271,00
RAPPORTO SPESA PERSONALE/SPESA CORRENTE (%)			11,33	11,36
SPESA DEL PERSONALE ANNO 2008			964.233,89	964.233,89
<i>DIFFERENZA</i>			<i>-81.334,89</i>	<i>-82.656,89</i>
MEDIA TRIENNIO 2011-2013 (IN TERMINI PERCENTUALI)			12,37%	12,43%

Piano degli indicatori di bilancio
Bilancio di previsione esercizi 2020, 2021 e 2022 approvato il . .
Indicatori sintetici

TIPOLOGIA INDICATORE	DEFINIZIONE	VALORE INDICATORE (indicare tante colonne quanti sono gli esercizi considerati nel bilancio di previsione) (dati percentuali)		
		2020	2021	2022
1	Rigidità strutturale di bilancio			
1.1	Incidenza spese rigide (disavanzo, personale e debito) su entrate correnti [Disavanzo iscritto in spesa + Stanziamenti competenza (Macroaggregati 1.1 "Redditi di lavoro dipendente" + 1.7 "Interessi passivi" + Titolo 4 "Rimborso prestiti" + "IRAP" [pdc U.1.02.01.01] – FPV entrata concernente il Macroaggregato 1.1 + FPV spesa concernente il Macroaggregato 1.1)] / (Stanziamenti di competenza dei primi tre titoli delle Entrate)	21,62	12,83	12,67
2	Entrate correnti			
2.1	Indicatore di realizzazione delle previsioni di competenza concernenti le entrate correnti Media accertamenti primi tre titoli di entrata nei tre esercizi precedenti / Stanziamenti di competenza dei primi tre titoli delle "Entrate correnti" (4)	92,06	102,45	102,53
2.2	Indicatore di realizzazione delle previsioni di cassa corrente Media incassi primi tre titoli di entrata nei tre esercizi precedenti / Stanziamenti di cassa dei primi tre titoli delle "Entrate correnti" (4)	61,69		
2.3	Indicatore di realizzazione delle previsioni di competenza concernenti le entrate proprie Media accertamenti nei tre esercizi precedenti (pdc E.1.01.00.00.000 "Tributi" – "Compartecipazioni di tributi" E.1.01.04.00.000 + E.3.00.00.00.000 "Entrate extratributarie") / Stanziamenti di competenza dei primi tre titoli delle "Entrate correnti" (4)	23,66	26,33	26,35
2.4	Indicatore di realizzazione delle previsioni di cassa concernenti le entrate proprie Media incassi nei tre esercizi precedenti (pdc E.1.01.00.00.000 "Tributi" – "Compartecipazioni di tributi" E.1.01.04.00.000 + E.3.00.00.00.000 "Entrate extratributarie") / Stanziamenti di cassa dei primi tre titoli delle "Entrate correnti" (4)	13,32		
3	Spese di personale			
3.1	Incidenza spesa personale sulla spesa corrente (Indicatore di equilibrio economico-finanziario) Stanziamenti di competenza (Macroaggregato 1.1 + IRAP [pdc U.1.02.01.01] – FPV entrata concernente il Macroaggregato 1.1 + FPV spesa concernente il Macroaggregato 1.1) / Stanziamenti competenza (Spesa corrente – FCDE corrente – FPV di entrata concernente il Macroaggregato 1.1 + FPV spesa concernente il Macroaggregato 1.1)	10,21	10,23	10,23
3.2	Incidenza del salario accessorio ed incentivante rispetto al totale della spesa di personale Indica il peso delle componenti afferenti la contrattazione decentrata dell'ente rispetto al totale dei redditi da lavoro Stanziamenti di competenza (pdc 1.01.01.01.004 + 1.01.01.01.008 "indennità e altri compensi al personale a tempo indeterminato e determinato" + pdc 1.01.01.01.003 + 1.01.01.01.007 "straordinario al personale a tempo indeterminato e determinato" + FPV in uscita concernente il Macroaggregato 1.1 – FPV di entrata concernente il Macroaggregato 1.1) / Stanziamenti di competenza (Macroaggregato 1.1 + pdc 1.02.01.01 "IRAP" – FPV di entrata concernente il Macroaggregato 1.1 + FPV spesa concernente il Macroaggregato 1.1)	9,41	9,42	9,42

Piano degli indicatori di bilancio
Bilancio di previsione esercizi 2020, 2021 e 2022 approvato il . .
Indicatori sintetici

TIPOLOGIA INDICATORE		DEFINIZIONE	VALORE INDICATORE (indicare tante colonne quanti sono gli esercizi considerati nel bilancio di previsione) (dati percentuali)		
			2020	2021	2022
3.3	Incidenza della spesa di personale con forme di contratto flessibile Indica come gli enti soddisfano le proprie esigenze di risorse umane, mixando le varie alternative contrattuali più rigide (personale dipendente) o meno rigide (forme di lavoro flessibile)	Stanziamenti di competenza (pdc U.1.03.02.010 "Consulenze" + pdc U.1.03.02.12 "lavoro flessibile/LSU/Lavoro interinale") / Stanziamenti di competenza (Macroaggregato 1.1 "Redditi di lavoro dipendente" + pdc U.1.02.01.01 "IRAP" + FPV in uscita concernente il Macroaggregato 1.1 – FPV in entrata concernente il Macroaggregato 1.1)	0,00	0,00	0,00
3.4	Spesa di personale procapite (Indicatore di equilibrio dimensionale in valore assoluto)	Stanziamenti di competenza (Macroaggregato 1.1 + IRAP [pdc 1.02.01.01] – FPV entrata concernente il Macroaggregato 1.1 + FPV spesa concernente il Macroaggregato 1.1) / popolazione residente (Popolazione al 1° gennaio dell'esercizio di riferimento o, se non disponibile, al 1° gennaio dell'ultimo anno disponibile)	7,18	7,17	7,17
4 Esternalizzazione dei servizi					
4.1	Indicatore di esternalizzazione dei servizi	Stanziamenti di competenza (pdc U.1.03.02.15.000 "Contratti di servizio pubblico" + pdc U.1.04.03.01.000 "Trasferimenti correnti a imprese controllate" + pdc U.1.04.03.02.000 "Trasferimenti correnti a altre imprese partecipate") al netto del relativo FPV di spesa / totale stanziamenti di competenza spese Titolo I al netto del FPV	0,00	0,00	0,00
5 Interessi passivi					
5.1	Incidenza degli interessi passivi sulle entrate correnti (che ne costituiscono la fonte di copertura)	Stanziamenti di competenza Macroaggregato 1.7 "Interessi passivi" / Stanziamenti di competenza primi tre titoli ("Entrate correnti")	0,72	0,44	0,37
5.2	Incidenza degli interessi sulle anticipazioni sul totale degli interessi passivi	Stanziamenti di competenza voce del piano dei conti finanziario U.1.07.06.04.000 "Interessi passivi su anticipazioni di tesoreria" /Stanziamenti di competenza Macroaggregato 1.7 "Interessi passivi"	0,00	0,00	0,00
5.3	Incidenza degli interessi di mora sul totale degli interessi passivi	Stanziamenti di competenza voce del piano dei conti finanziario U.1.07.06.02.000 "Interessi di mora" / Stanziamenti di competenza Macroaggregato 1.7 "Interessi passivi"	0,00	0,00	0,00
6 Investimenti					
6.1	Incidenza investimenti su spesa corrente e in conto capitale	Totale stanziamento di competenza Macroaggregati 2.2 + 2.3 al netto dei relativi FPV / Totale stanziamento di competenza titolo 1° e 2° della spesa al netto del FPV	9,94	9,99	9,98

Piano degli indicatori di bilancio
Bilancio di previsione esercizi 2020, 2021 e 2022 approvato il . .
Indicatori sintetici

TIPOLOGIA INDICATORE		DEFINIZIONE	VALORE INDICATORE (indicare tante colonne quanti sono gli esercizi considerati nel bilancio di previsione) (dati percentuali)		
			2020	2021	2022
6.2	Investimenti diretti procapite (Indicatore di equilibrio dimensionale in valore assoluto)	Stanziamanti di competenza per Macroaggregato 2.2 "Investimenti fissi lordi e acquisto di terreni" al netto del relativo FPV / popolazione residente (al 1° gennaio dell'esercizio di riferimento o, se non disponibile, al 1° gennaio dell'ultimo anno disponibile)	0,23	0,23	0,23
6.3	Contributi agli investimenti procapite (Indicatore di equilibrio dimensionale in valore assoluto)	Stanziamanti di competenza Macroaggregato 2.3 Contributi agli investimenti al netto del relativo FPV / popolazione residente (al 1° gennaio dell'esercizio di riferimento o, se non disponibile, al 1° gennaio dell'ultimo anno disponibile)	8,08	8,08	8,08
6.4	Investimenti complessivi procapite (Indicatore di equilibrio dimensionale in valore assoluto)	Totale stanziamenti di competenza per Macroaggregati 2.2 "Investimenti fissi lordi e acquisto di terreni" e 2.3 "Contributi agli investimenti" al netto dei relativi FPV / popolazione residente (al 1° gennaio dell'esercizio di riferimento o, se non disponibile, al 1° gennaio dell'ultimo anno disponibile)	8,30	8,30	8,30
6.5	Quota investimenti complessivi finanziati dal risparmio corrente	Margine corrente di competenza / Stanziamenti di competenza (Macroaggregato 2.2 "Investimenti fissi lordi e acquisto di terreni" + Macroaggregato 2.3 "Contributi agli investimenti") (10)	114,56	180,71	180,71
6.6	Quota investimenti complessivi finanziati dal saldo positivo delle partite finanziarie	Saldo positivo di competenza delle partite finanziarie /Stanziamenti di competenza (Macroaggregato 2.2 "Investimenti fissi lordi e acquisto di terreni" + Macroaggregato 2.3 "Contributi agli investimenti") (10)	0,00	0,00	0,00
6.7	Quota investimenti complessivi finanziati da debito	Stanziamanti di competenza (Titolo 6 "Accensione di prestiti" - Categoria 6.02.02 "Anticipazioni" - Categoria 6.03.03 "Accensione prestiti a seguito di escussione di garanzie" - Accensioni di prestiti da rinegoziazioni)/Stanziamenti di competenza (Macroaggregato 2.2 "Investimenti fissi lordi e acquisto di terreni" + Macroaggregato 2.3 "Contributi agli investimenti") (10)	0,00	0,00	0,00
7	Debiti non finanziari				
7.1	Indicatore di smaltimento debiti commerciali	Stanziamanto di cassa (Macroaggregati 1.3 "Acquisto di beni e servizi" + 2.2 "Investimenti fissi lordi e acquisto di terreni") / stanziamenti di competenza e residui al netto dei relativi FPV (Macroaggregati 1.3 "Acquisto di beni e servizi" + 2.2 "Investimenti fissi lordi e acquisto di terreni")	100,00		
7.2	Indicatore di smaltimento debiti verso altre amministrazioni pubbliche	Stanziamanto di cassa [Trasferimenti correnti a Amministrazioni Pubbliche (U.1.04.01.00.000) + Trasferimenti di tributi (U.1.05.00.00.000) + Fondi perequativi (U.1.06.00.00.000) + Contributi agli investimenti a Amministrazioni pubbliche (U.2.03.01.00.000) + Altri trasferimenti in conto capitale (U.2.04.01.00.000 +	100,00		

Piano degli indicatori di bilancio
Bilancio di previsione esercizi 2020, 2021 e 2022 approvato il . .
Indicatori sintetici

TIPOLOGIA INDICATORE		DEFINIZIONE	VALORE INDICATORE (indicare tante colonne quanti sono gli esercizi considerati nel bilancio di previsione) (dati percentuali)		
			2020	2021	2022
		U.2.04.11.00.000 + U.2.04.16.00.000 + U.2.04.21.00.000] / stanziamenti di competenza e residui, al netto dei relativi FPV, dei [Trasferimenti correnti a Amministrazioni Pubbliche (U.1.04.01.00.000) + Trasferimenti di tributi (U.1.05.00.00.000) + Fondi perequativi (U.1.06.00.00.000) + Contributi agli investimenti a Amministrazioni pubbliche (U.2.03.01.00.000) + Altri trasferimenti in conto capitale (U.2.04.01.00.000 + U.2.04.11.00.000 + U.2.04.16.00.000 + U.2.04.21.00.000)]			
8 Debiti finanziari					
8.1	Incidenza estinzioni debiti finanziari	(Totale competenza Titolo 4 della spesa) / Debito da finanziamento al 31/12 dell'esercizio precedente (2)	35,98	6,53	6,27
8.2	Sostenibilità debiti finanziari	Stanziamenti di competenza [1.7 "Interessi passivi" - "Interessi di mora" (U.1.07.06.02.000) - "Interessi per anticipazioni prestiti" (U.1.07.06.04.000)] + Titolo 4 della spesa - [Entrate categoria 4.02.06.00.000 "Contributi agli investimenti direttamente destinati al rimborso dei prestiti da amministrazioni pubbliche" + "Trasferimenti in conto capitale per assunzione di debiti dell'amministrazione da parte di amministrazioni pubbliche" (E.4.03.01.00.000) + "Trasferimenti in conto capitale da parte di amministrazioni pubbliche per cancellazione di debiti dell'amministrazione" (E.4.03.04.00.000)] / Stanziamenti competenza titoli 1, 2 e 3 delle entrate	12,63	2,85	2,68
8.3	Indebitamento procapite (in valore assoluto)	Debito di finanziamento al 31/12 (2) / popolazione residente (al 1° gennaio dell'esercizio di riferimento o, se non disponibile, al 1° gennaio dell'ultimo anno disponibile)	26,44		
9 Composizione avanzo di amministrazione presunto dell'esercizio precedente (5)					
9.1	Incidenza quota libera di parte corrente nell'avanzo presunto	Quota libera di parte corrente dell'avanzo presunto/Avanzo di amministrazione presunto (6)	0,00		
9.2	Incidenza quota libera in c/capitale nell'avanzo presunto	Quota libera in conto capitale dell'avanzo presunto/Avanzo di amministrazione presunto (7)	0,00		
9.3	Incidenza quota accantonata nell'avanzo presunto	Quota accantonata dell'avanzo presunto/Avanzo di amministrazione presunto (8)	0,00		
9.4	Incidenza quota vincolata nell'avanzo presunto	Quota vincolata dell'avanzo presunto/Avanzo di amministrazione presunto (9)	0,00		

Piano degli indicatori di bilancio
Bilancio di previsione esercizi 2020, 2021 e 2022 approvato il . .
Indicatori sintetici

TIPOLOGIA INDICATORE	DEFINIZIONE	VALORE INDICATORE (indicare tante colonne quanti sono gli esercizi considerati nel bilancio di previsione) (dati percentuali)			
		2020	2021	2022	
10	Disavanzo di amministrazione presunto dell'esercizio precedente				
10.1	Quota disavanzo che si prevede di ripianare nell'esercizio	Disavanzo iscritto in spesa del bilancio di previsione / Totale disavanzo di amministrazione di cui alla lettera E dell'allegato riguardante il risultato di amministrazione presunto (3)	0,00		
10.2	Sostenibilità patrimoniale del disavanzo presunto	Totale disavanzo di amministrazione di cui alla lettera E dell'allegato riguardante il risultato di amministrazione presunto (3) / Patrimonio netto (1)	0,00		
10.3	Sostenibilità disavanzo a carico dell'esercizio	Disavanzo iscritto in spesa del bilancio di previsione / Competenza dei titoli 1, 2 e 3 delle entrate	0,00		
11	Fondo pluriennale vincolato				
11.1	Utilizzo del FPV	(Fondo pluriennale vincolato corrente e capitale iscritto in entrata del bilancio - Quota del fondo pluriennale vincolato non destinata ad essere utilizzata nel corso dell'esercizio e rinviata agli esercizi successivi) / Fondo pluriennale vincolato corrente e capitale iscritto in entrata nel bilancio (Per il FPV riferirsi ai valori riportati nell'allegato del bilancio di previsione concernente il FPV, totale delle colonne a) e c)	0,00	0,00	0,00
12	Partite di giro e conto terzi				
12.1	Incidenza partite di giro e conto terzi in entrata	Totale stanziamenti di competenza per Entrate per conto terzi e partite di giro / Totale stanziamenti primi tre titoli delle entrate (al netto delle operazioni riguardanti la gestione della cassa vincolata)	14,00	15,58	15,59
12.2	Incidenza partite di giro e conto terzi in uscita	Totale stanziamenti di competenza per Uscite per conto terzi e partite di giro / Totale stanziamenti di competenza del titolo I della spesa (al netto delle operazioni riguardanti la gestione della cassa vincolata)	15,89	15,96	15,96

(1) Il Patrimonio netto è pari alla Lettera A) dell'ultimo stato patrimoniale passivo disponibile. In caso di Patrimonio netto negativo, l'indicatore non si calcola e si segnala che l'ente ha il patrimonio netto negativo. L'indicatore è elaborato a partire dal 2018, salvo per gli enti che hanno partecipato alla sperimentazione che lo elaborano a decorrere dal 2016.

Gli enti locali delle Autonomie speciali che adottano il DLgs 118/2011 dal 2016 e gli enti locali con popolazione inferiore a 5.000 abitanti elaborano l'indicatore a decorrere dal 2019.

(2) Il debito di finanziamento è pari alla Lettera D1 dell'ultimo stato patrimoniale passivo disponibile. L'indicatore è elaborato a partire dal 2018, salvo che per gli enti che hanno partecipato alla sperimentazione che lo elaborano a decorrere dal 2016.

Gli enti locali delle Autonomie speciali che adottano il DLgs 118/2011 dal 2016 e gli enti locali con popolazione inferiore a 5.000 abitanti elaborano l'indicatore a decorrere dal 2019.

(3) Indicatore da elaborare solo se la voce E dell'allegato a) al bilancio di previsione è negativo. Il disavanzo di amministrazione è pari all'importo della voce E.

Ai fini dell'elaborazione dell'indicatore, non si considera il disavanzo tecnico di cui all'articolo 3, comma 13, del DLgs 118/2011.

(4) La media dei tre esercizi precedenti è riferita agli ultimi tre consuntivi approvati o in caso di mancata approvazione degli ultimi consuntivi, ai dati di preconsuntivo. In caso di esercizio provvisorio è possibile fare riferimento ai dati di preconsuntivo dell'esercizio precedente.

Per gli enti che non sono rientrati nel periodo di sperimentazione, nel 2016 sostituire la media con gli accertamenti del 2015 (dati stimati o, se disponibili, di preconsuntivo). Nel 2017 sostituire la media triennale con quella biennale (per il 2016 fare riferimento a dati stimati o, se disponibili, di preconsuntivo).

Gli enti locali delle Autonomie speciali che adottano il DLgs 118/2011 a decorrere dal 2016, elaborano l'indicatore a decorrere dal 2017.

(5) Da compilare solo se la voce E, dell'allegato al bilancio concernente il risultato di amministrazione presunto è positivo o pari a 0.

(6) La quota libera di parte corrente del risultato di amministrazione presunto è pari alla voce E riportata nell'allegato a) al bilancio di previsione. Il risultato di amministrazione presunto è pari alla lettera A riportata nell'allegato a) al bilancio di previsione.

(7) La quota libera in c/capitale del risultato di amministrazione presunto è pari alla voce D riportata nell'allegato a) al bilancio di previsione. Il risultato di amministrazione presunto è pari alla lettera A riportata nel predetto allegato a).

(8) La quota accantonata del risultato di amministrazione presunto è pari alla voce B riportata nell'allegato a) al bilancio di previsione. Il risultato di amministrazione presunto è pari alla lettera A riportata nel predetto allegato a).

(9) La quota vincolata del risultato di amministrazione presunto è pari alla voce C riportata nell'allegato a) al bilancio di previsione. Il risultato di amministrazione presunto è pari alla lettera A riportata nel predetto allegato a).

(10) Indicare al numeratore solo la quota del finanziamento destinata alla copertura di investimenti, e al denominatore escludere gli investimenti che, nell'esercizio, sono finanziati dal FPV.

Piano degli indicatori di bilancio
Bilancio di previsione esercizi 2020, 2021 e 2022 approvato il . . .
Indicatori analitici concernenti la composizione delle entrate e la capacità di riscossione

Titolo Tipologia	Denominazione	Composizione delle entrate (dati percentuali)				Percentuale riscossione entrate	
		Esercizio 2020: Previsioni competenza / totale previsioni competenza	Esercizio 2021: Previsioni competenza / totale previsioni competenza	Esercizio 2022: Previsioni competenza / totale previsioni competenza	Media accertamenti nei tre esercizi precedenti / Media Totale accertamenti nei tre esercizi precedenti (*)	Previsioni di cassa Esercizio 2020 / (Previsioni competenza +residui) Esercizio 2020	Media riscossioni nei tre esercizi precedenti / Media accertamenti nei tre esercizi precedenti (*)
Titolo 1:	Entrate correnti di natura tributaria, contributiva e perequativa						
10101	Tipologia 101: Imposte, tasse e proventi assimilati	0,00	0,00	0,00	0,00	0,00	0,00
10104	Tipologia 104: Compartecipazioni di tributi	0,00	0,00	0,00	0,00	0,00	0,00
10301	Tipologia 301: Fondi perequativi da Amministrazioni Centrali	0,00	0,00	0,00	0,00	0,00	0,00
10302	Tipologia 302: Fondi perequativi dalla Regione o Provincia autonoma	0,00	0,00	0,00	0,00	0,00	0,00
10000	Totale TITOLO 1: Entrate correnti di natura tributaria, contributiva e perequativa	0,00	0,00	0,00	0,00	0,00	0,00
Titolo 2:	Trasferimenti correnti						
20101	Tipologia 101: Trasferimenti correnti da Amministrazioni pubbliche	54,91	51,23	51,20	53,55	100,00	87,42
20102	Tipologia 102: Trasferimenti correnti da Famiglie	0,02	0,02	0,02	0,00	100,00	0,00
20103	Tipologia 103: Trasferimenti correnti da Imprese	0,01	0,01	0,01	0,03	100,00	100,00
20104	Tipologia 104: Trasferimenti correnti da Istituzioni Sociali Private	0,00	0,00	0,00	0,04	0,00	100,00
20105	Tipologia 105: Trasferimenti correnti dall'Unione Europea e dal Resto del Mondo	0,00	0,00	0,00	0,00	0,00	0,00
20000	Totale TITOLO 2: Trasferimenti correnti	54,94	51,26	51,24	53,62	100,00	87,43
Titolo 3:	Entrate extratributarie						
30100	Tipologia 100: Vendita di beni e servizi e proventi derivanti dalla gestione dei beni	1,04	1,06	1,06	1,27	100,00	81,69

Piano degli indicatori di bilancio
Bilancio di previsione esercizi 2020, 2021 e 2022 approvato il . .
Indicatori analitici concernenti la composizione delle entrate e la capacità di riscossione

Titolo Tipologia	Denominazione	Composizione delle entrate (dati percentuali)				Percentuale riscossione entrate	
		Esercizio 2020: Previsioni competenza / totale previsioni competenza	Esercizio 2021: Previsioni competenza / totale previsioni competenza	Esercizio 2022: Previsioni competenza / totale previsioni competenza	Media accertamenti nei tre esercizi precedenti / Media Totale accertamenti nei tre esercizi precedenti (*)	Previsioni di cassa Esercizio 2020 / (Previsioni competenza +residui) Esercizio 2020	Media riscossioni nei tre esercizi precedenti / Media accertamenti nei tre esercizi precedenti (*)
30200	Tipologia 200: Proventi derivanti dall'attività di controllo e repressione delle irregolarità e degli illeciti	0,00	0,00	0,00	0,00	0,00	0,00
30300	Tipologia 300: Interessi attivi	0,00	0,00	0,00	0,00	100,00	80,59
30400	Tipologia 400: Altre entrate da redditi da capitale	0,11	0,12	0,12	0,08	100,00	100,00
30500	Tipologia 500: Rimborsi e altre entrate correnti	19,87	21,55	21,56	17,19	100,00	64,20
30000	Totale TITOLO 3: Entrate extratributarie	21,02	22,73	22,75	18,54	100,00	65,61
Titolo 4:	Entrate in conto capitale						
40100	Tipologia 100: Tributi in conto capitale	0,00	0,00	0,00	0,00	0,00	0,00
40200	Tipologia 200: Contributi agli investimenti	5,24	5,68	5,68	17,33	100,00	41,59
40300	Tipologia 300: Altri trasferimenti in conto capitale	1,37	1,49	1,49	3,03	100,00	18,31
40400	Tipologia 400: Entrate da alienazione di beni materiali e immateriali	0,00	0,00	0,00	0,02	0,00	100,00
40500	Tipologia 500: Altre entrate in conto capitale	5,93	6,38	6,38	0,97	100,00	74,92
40000	Totale TITOLO 4: Entrate in conto capitale	12,54	13,54	13,55	21,35	100,00	39,89
Titolo 5:	Entrate da riduzione di attività finanziarie						
50100	Tipologia 100: Alienazione di attività finanziarie	0,00	0,00	0,00	0,07	0,00	100,00
50200	Tipologia 200: Riscossione crediti di breve termine	0,00	0,00	0,00	0,00	0,00	0,00
50300	Tipologia 300: Riscossione crediti di medio-lungo termine	0,00	0,00	0,00	0,00	0,00	100,00
176 50400	Tipologia 400: Altre entrate per riduzione di attività finanziarie	0,00	0,00	0,00	0,00	0,00	0,00

Piano degli indicatori di bilancio
Bilancio di previsione esercizi 2020, 2021 e 2022 approvato il . .
Indicatori analitici concernenti la composizione delle entrate e la capacità di riscossione

Titolo Tipologia	Denominazione	Composizione delle entrate (dati percentuali)				Percentuale riscossione entrate	
		Esercizio 2020: Previsioni competenza / totale previsioni competenza	Esercizio 2021: Previsioni competenza / totale previsioni competenza	Esercizio 2022: Previsioni competenza / totale previsioni competenza	Media accertamenti nei tre esercizi precedenti / Media Totale accertamenti nei tre esercizi precedenti (*)	Previsioni di cassa Esercizio 2020 / (Previsioni competenza +residui) Esercizio 2020	Media riscossioni nei tre esercizi precedenti / Media accertamenti nei tre esercizi precedenti (*)
50000	Totale TITOLO 5: Entrate da riduzione di attività finanziarie	0,00	0,00	0,00	0,07	0,00	100,00
Titolo 6:	Accensione Prestiti						
60100	Tipologia 100: Emissione di titoli obbligazionari	0,00	0,00	0,00	0,00	0,00	0,00
60200	Tipologia 200: Accensione prestiti a breve termine	0,00	0,00	0,00	0,00	0,00	0,00
60300	Tipologia 300: Accensione mutui e altri finanziamenti a medio lungo termine	0,00	0,00	0,00	0,07	0,00	46,42
60400	Tipologia 400: Altre forme di indebitamento	0,00	0,00	0,00	0,00	0,00	0,00
60000	Totale TITOLO 6: Accensione Prestiti	0,00	0,00	0,00	0,07	0,00	46,42
Titolo 7:	Anticipazioni da istituto tesoriere/cassiere						
70100	Tipologia 100: Anticipazioni da istituto tesoriere/cassiere	0,86	0,93	0,93	0,00	100,00	0,00
70000	Totale TITOLO 7: Anticipazioni da istituto tesoriere/cassiere	0,86	0,93	0,93	0,00	100,00	0,00
Titolo 9:	Entrate per conto terzi e partite di giro						
90100	Tipologia 100: Entrate per partite di giro	7,37	7,99	7,99	2,08	100,00	100,00
90200	Tipologia 200: Entrate per conto terzi	3,26	3,54	3,54	4,26	100,00	91,21
90000	Totale TITOLO 9: Entrate per conto terzi e partite di giro	10,63	11,53	11,53	6,34	100,00	94,02
	TOTALE ENTRATE	100,00	100,00	100,00	100,00	97,72	70,54

(*) La media dei tre esercizi precedenti è riferita agli ultimi tre consuntivi disponibili. In caso di esercizio provvisorio è possibile fare riferimento ai dati di preconsuntivo dell'esercizio precedente.

Nel 2016 sostituire la media degli accertamenti con gli accertamenti del 2015 stimati e la media degli incassi con gli incassi 2015 stimati (se disponibili, dati preconsuntivo).

Nel 2017 sostituire la media triennale con quella biennale (per i dati 2016 fare riferimento a stime, o se disponibili, a dati di preconsuntivo).

Clienti locali delle Autonomie speciali che adottano il DLgs 118/2011 a decorrere dal 2016 non elaborano l'indicatore nell'esercizio 2016.

177

Piano degli indicatori di bilancio

Indicatori analitici concernenti la composizione delle spese per missioni e programmi e la capacità dell'amministrazione di pagare i debiti negli esercizi di riferimento

Bilancio di previsione esercizi 2020, 2021 e 2022 approvato il . .

MISSIONI E PROGRAMMI			BILANCIO DI PREVISIONE ESERCIZI 2020, 2021 e 2022 (dati percentuali)						MEDIA TRE RENDICONTI PRECEDENTI (O DI PRECONSUNTIVO DISPONIBILE)(*) (dati percentuali)				
			ESERCIZIO 2020			ESERCIZIO 2021		ESERCIZIO 2022			Incidenza Missione/Programma: Media (Impegni +FPV) / Media(Totale impegni +Totale FPV)	di cui incidenza FPV: Media FPV / Media Totale FPV	Capacità di pagamento: Media (Pagam. c/comp + Pagam. c/residui)/ Media (Impegni + residui definitivi)
			Incidenza Missione/Programma: Previsioni stanziamento / totale previsioni missioni	di cui incidenza FPV: Previsioni stanziamento FPV/ Previsione FPV totale	Capacità di pagamento: Previsioni cassa/ (previsioni competenza - FPV + residui)	Incidenza Missione/Programma: Previsioni stanziamento / totale previsioni missioni	di cui incidenza FPV: Previsioni stanziamento FPV/ Previsione FPV totale	Incidenza Missione/Programma: Previsioni stanziamento / totale previsioni missioni	di cui incidenza FPV: Previsioni stanziamento FPV/ Previsione FPV totale				
Missione 01 Servizi istituzionali, generali e di gestione	01	Organi istituzionali	0,29	0,00	100,00	0,25	0,00	0,25	0,00	0,17	0,00	68,93	
	02	Segreteria generale	0,36	0,00	100,00	0,42	0,00	0,49	0,00	3,18	0,00	79,46	
	03	Gestione economica, finanziaria, programmazione e provveditorato	0,51	0,00	100,00	0,56	0,00	0,56	0,00	0,68	0,00	96,90	
	04	Gestione delle entrate tributarie e servizi fiscali	0,00	0,00	0,00	0,00	0,00	0,00	0,00	0,00	0,00	0,00	
	05	Gestione dei beni demaniali e patrimoniali	0,00	0,00	0,00	0,00	0,00	0,00	0,00	0,01	0,00	64,68	
	06	Ufficio tecnico	5,45	0,00	100,00	5,86	0,00	5,86	0,00	5,00	3,90	66,98	
	07	Elezioni e consultazioni popolari - Anagrafe e stato civile	0,00	0,00	0,00	0,00	0,00	0,00	0,00	0,00	0,00	0,00	
	08	Statistica e sistemi informativi	2,66	0,00	100,00	2,89	0,00	2,89	0,00	1,31	2,66	54,49	
	09	Assistenza tecnico-amministrativa agli enti locali	0,00	0,00	0,00	0,00	0,00	0,00	0,00	0,00	0,00	0,00	
	10	Risorse umane	0,00	0,00	0,00	0,00	0,00	0,00	0,00	0,00	0,00	0,00	
	11	Altri servizi generali	0,95	0,00	100,00	1,03	0,00	1,03	0,00	2,82	14,75	76,19	
TOTALE MISSIONE 01 Servizi istituzionali, generali e di gestione			10,23	0,00	100,00	11,00	0,00	11,07	0,00	13,17	21,32	71,88	
Missione 02 Giustizia	01	Uffici giudiziari	0,00	0,00	0,00	0,00	0,00	0,00	0,00	0,00	0,00	0,00	
	02	Casa circondariale e altri servizi	0,00	0,00	0,00	0,00	0,00	0,00	0,00	0,00	0,00	0,00	
	TOTALE MISSIONE 02 Giustizia			0,00	0,00	0,00	0,00	0,00	0,00	0,00	0,00	0,00	
Missione 03 Ordine pubblico e sicurezza	01	Polizia locale e amministrativa	0,00	0,00	0,00	0,00	0,00	0,00	0,00	0,00	0,00	0,00	
	02	Sistema integrato di sicurezza urbana	0,00	0,00	0,00	0,00	0,00	0,00	0,00	0,00	0,00	0,00	
	TOTALE MISSIONE 03 Ordine pubblico e sicurezza			0,00	0,00	0,00	0,00	0,00	0,00	0,00	0,00	0,00	
Missione 04 Istruzione e diritto allo studio	01	Istruzione prescolastica	0,00	0,00	0,00	0,00	0,00	0,00	0,00	0,00	0,00	0,00	
	02	Altri ordini di istruzione non universitaria	0,00	0,00	0,00	0,00	0,00	0,00	0,00	0,00	0,00	0,00	
	04	Istruzione universitaria	0,00	0,00	0,00	0,00	0,00	0,00	0,00	0,00	0,00	0,00	
	05	Istruzione tecnica superiore	0,00	0,00	0,00	0,00	0,00	0,00	0,00	0,00	0,00	0,00	
	06	Servizi ausiliari all'istruzione	0,00	0,00	0,00	0,00	0,00	0,00	0,00	0,00	0,00	0,00	
	07	Diritto allo studio	0,00	0,00	0,00	0,00	0,00	0,00	0,00	0,00	0,00	0,00	
	TOTALE MISSIONE 04 Istruzione e diritto allo studio			0,00	0,00	0,00	0,00	0,00	0,00	0,00	0,00	0,00	

Piano degli indicatori di bilancio

Indicatori analitici concernenti la composizione delle spese per missioni e programmi e la capacità dell'amministrazione di pagare i debiti negli esercizi di riferimento

Bilancio di previsione esercizi 2020, 2021 e 2022 approvato il . .

MISSIONI E PROGRAMMI		BILANCIO DI PREVISIONE ESERCIZI 2020, 2021 e 2022 (dati percentuali)							MEDIA TRE RENDICONTI PRECEDENTI (O DI PRECONSUNTIVO DISPONIBILE)(*) (dati pecentuali)		
		ESERCIZIO 2020			ESERCIZIO 2021		ESERCIZIO 2022		Incidenza Missione/Programma: Media (Impegni +FPV) / Media(Totale impegni +Totale FPV)	di cui incidenza FPV: Media FPV / Media Totale FPV	Capacità di pagamento: Media (Pagam. c/comp + Pagam. c/residui)/ Media (Impegni + residui definitivi)
		Incidenza Missione/Programma: Previsioni stanziamento / totale previsioni missioni	di cui incidenza FPV: Previsioni stanziamento FPV/ Previsione FPV totale	Capacità di pagamento: Previsioni cassa/ (previsioni competenza - FPV + residui)	Incidenza Missione/Programma: Previsioni stanziamento / totale previsioni missioni	di cui incidenza FPV: Previsioni stanziamento FPV/ Previsione FPV totale	Incidenza Missione/Programma: Previsioni stanziamento / totale previsioni missioni	di cui incidenza FPV: Previsioni stanziamento FPV/ Previsione FPV totale			
	TOTALE MISSIONE 04 Istruzione e diritto allo studio	0,00	0,00	0,00	0,00	0,00	0,00	0,00	0,00	0,00	0,00
Missione 05 Tutela e valorizzazione dei beni e delle attività culturali	01 Valorizzazione dei beni di interesse storico	0,00	0,00	0,00	0,00	0,00	0,00	0,00	0,03	0,00	47,00
	02 Attività culturali e interventi diversi nel settore culturale	6,09	0,00	100,00	6,60	0,00	6,61	0,00	6,06	0,00	74,94
	TOTALE MISSIONE 05 Tutela e valorizzazione dei beni e delle attività culturali	6,09	0,00	100,00	6,60	0,00	6,61	0,00	6,09	0,00	74,75
Missione 06 Politiche giovanili, sport e tempo libero	01 Sport e tempo libero	0,00	0,00	0,00	0,00	0,00	0,00	0,00	0,00	0,00	83,26
	02 Giovani	0,00	0,00	0,00	0,00	0,00	0,00	0,00	0,00	0,00	0,00
	TOTALE MISSIONE 06 Politiche giovanili, sport e tempo libero	0,00	0,00	0,00	0,00	0,00	0,00	0,00	0,00	0,00	83,26
Missione 07 Turismo	01 Sviluppo e valorizzazione del turismo	1,90	0,00	100,00	2,06	0,00	2,06	0,00	1,29	0,00	59,56
	TOTALE MISSIONE 07 Turismo	1,90	0,00	100,00	2,06	0,00	2,06	0,00	1,29	0,00	59,56
Missione 08 Assetto del territorio ed edilizia abitativa	01 Urbanistica e assetto del territorio	0,00	0,00	100,00	0,00	0,00	0,00	0,00	3,39	15,27	31,69
	02 Edilizia residenziale pubblica e locale e piani di ediliziaeconomico-popolare	0,00	0,00	0,00	0,00	0,00	0,00	0,00	0,00	0,00	0,00
	TOTALE MISSIONE 08 Assetto del territorio ed edilizia abitativa	0,00	0,00	100,00	0,00	0,00	0,00	0,00	3,39	15,27	31,69
Missione 09 Sviluppo sostenibile e tutela del territorio e dell'ambiente	01 Difesa del suolo	0,00	0,00	0,00	0,00	0,00	0,00	0,00	0,37	0,00	99,89
	02 Tutela, valorizzazione e recupero ambientale	0,01	0,00	100,00	0,02	0,00	0,02	0,00	4,71	3,40	63,55
	03 Rifiuti	0,00	0,00	0,00	0,00	0,00	0,00	0,00	0,00	0,00	0,00
	04 Servizio idrico integrato	0,00	0,00	0,00	0,00	0,00	0,00	0,00	0,00	0,00	0,00
	05 Aree protette, parchi naturali, protezione naturalistica e forestazione	15,50	0,00	100,00	16,79	0,00	16,80	0,00	8,02	19,95	60,17
	06 Tutela e valorizzazione delle risorse idriche	0,00	0,00	0,00	0,00	0,00	0,00	0,00	0,00	0,00	0,00
	07 Sviluppo sostenibile territorio montano piccoli Comuni	2,66	0,00	100,00	2,88	0,00	2,89	0,00	15,72	29,86	34,49
	08 Qualità dell'aria e riduzione dell'inquinamento	0,00	0,00	0,00	0,00	0,00	0,00	0,00	0,00	0,00	0,00
	TOTALE MISSIONE 09 Sviluppo sostenibile e tutela del territorio e dell'ambiente	18,18	0,00	100,00	19,69	0,00	19,70	0,00	28,83	53,21	48,68

Piano degli indicatori di bilancio

Indicatori analitici concernenti la composizione delle spese per missioni e programmi e la capacità dell'amministrazione di pagare i debiti negli esercizi di riferimento

Bilancio di previsione esercizi 2020, 2021 e 2022 approvato il . .

MISSIONI E PROGRAMMI			BILANCIO DI PREVISIONE ESERCIZI 2020, 2021 e 2022 (dati percentuali)						MEDIA TRE RENDICONTI PRECEDENTI (O DI PRECONSUNTIVO DISPONIBILE)(*) (dati percentuali)				
			ESERCIZIO 2020			ESERCIZIO 2021		ESERCIZIO 2022			Incidenza Missione/Programma: Media (Impegni +FPV) / Media(Totale impegni +Totale FPV)	di cui incidenza FPV: Media FPV / Media Totale FPV	Capacità di pagamento: Media (Pagam. c/comp + Pagam. c/residui) / Media (Impegni + residui definitivi)
			Incidenza Missione/Programma: Previsioni stanziamento / totale previsioni missioni	di cui incidenza FPV: Previsioni stanziamento FPV/ Previsione FPV totale	Capacità di pagamento: Previsioni cassa/ (previsioni competenza - FPV + residui)	Incidenza Missione/Programma: Previsioni stanziamento / totale previsioni missioni	di cui incidenza FPV: Previsioni stanziamento FPV/ Previsione FPV totale	Incidenza Missione/Programma: Previsioni stanziamento / totale previsioni missioni	di cui incidenza FPV: Previsioni stanziamento FPV/ Previsione FPV totale				
Missione 10 Trasporti e diritto alla mobilità	01	Trasporto ferroviario	0,00	0,00	0,00	0,00	0,00	0,00	0,00	0,00	0,00		
	02	Trasporto pubblico locale	0,00	0,00	0,00	0,00	0,00	0,00	0,00	0,00	0,00		
	03	Trasporto per vie d'acqua	0,00	0,00	0,00	0,00	0,00	0,00	0,00	0,00	0,00		
	04	Altre modalità di trasporto	0,00	0,00	0,00	0,00	0,00	0,00	0,00	0,00	0,00		
	05	Viabilità e infrastrutture stradali	1,72	0,00	100,00	1,86	0,00	1,86	0,00	2,68	10,20	61,24	
	TOTALE MISSIONE 10 Trasporti e diritto alla mobilità		1,72	0,00	100,00	1,86	0,00	1,86	0,00	2,68	10,20	61,24	
Missione 11 Soccorso civile	01	Sistema di protezione civile	0,82	0,00	100,00	0,88	0,00	0,88	0,00	0,59	0,00	78,76	
	02	Interventi a seguito di calamità naturali	0,00	0,00	0,00	0,00	0,00	0,00	0,00	0,00	0,00	0,00	
	TOTALE MISSIONE 11 Soccorso civile		0,82	0,00	100,00	0,88	0,00	0,88	0,00	0,59	0,00	78,76	
Missione 12 Diritti sociali, politiche sociali e famiglia	01	Interventi per l'infanzia e i minori e per asili nido	0,00	0,00	0,00	0,00	0,00	0,00	0,00	0,00	0,00	0,00	
	02	Interventi per la disabilità	0,00	0,00	0,00	0,00	0,00	0,00	0,00	0,00	0,00	0,00	
	03	Interventi per gli anziani	0,00	0,00	0,00	0,00	0,00	0,00	0,00	0,00	0,00	0,00	
	04	Interventi per soggetti a rischio di esclusione sociale	0,00	0,00	100,00	0,00	0,00	0,00	0,00	0,93	0,00	64,96	
	05	Interventi per le famiglie	0,00	0,00	0,00	0,00	0,00	0,00	0,00	0,00	0,00	0,00	
	06	Interventi per il diritto alla casa	0,00	0,00	0,00	0,00	0,00	0,00	0,00	0,00	0,00	0,00	
	07	Programmazione e governo della rete dei servizi sociosanitari e sociali	38,49	0,00	100,00	41,73	0,00	41,75	0,00	26,19	0,00	78,03	
	08	Cooperazione e associazionismo	0,00	0,00	0,00	0,00	0,00	0,00	0,00	0,00	0,00	0,00	
	09	Servizio necroscopico e cimiteriale	0,00	0,00	0,00	0,00	0,00	0,00	0,00	0,00	0,00	0,00	
	TOTALE MISSIONE 12 Diritti sociali, politiche sociali e famiglia		38,49	0,00	100,00	41,73	0,00	41,75	0,00	27,12	0,00	77,49	
Missione 13 Tutela della salute	01	Servizio sanitario regionale - finanziamento ordinario corrente per la garanzia dei LEA	0,00	0,00	0,00	0,00	0,00	0,00	0,00	0,00	0,00	0,00	
	02	Servizio sanitario regionale - finanziamento aggiuntivo corrente per livelli di assistenza superiori ai LEA	0,00	0,00	0,00	0,00	0,00	0,00	0,00	0,00	0,00	0,00	

Piano degli indicatori di bilancio

Indicatori analitici concernenti la composizione delle spese per missioni e programmi e la capacità dell'amministrazione di pagare i debiti negli esercizi di riferimento

Bilancio di previsione esercizi 2020, 2021 e 2022 approvato il . .

MISSIONI E PROGRAMMI			BILANCIO DI PREVISIONE ESERCIZI 2020, 2021 e 2022 (dati percentuali)						MEDIA TRE RENDICONTI PRECEDENTI (O DI PRECONSUNTIVO DISPONIBILE)(*) (dati percentuali)				
			ESERCIZIO 2020			ESERCIZIO 2021		ESERCIZIO 2022			Incidenza Missione/Programma: Media (Impegni +FPV) / Media(Totale impegni +Totale FPV)	di cui incidenza FPV: Media FPV / Media Totale FPV	Capacità di pagamento: Media (Pagam. c/comp + Pagam. c/residui) / Media (Impegni + residui definitivi)
			Incidenza Missione/Programma: Previsioni stanziamento / totale previsioni missioni	di cui incidenza FPV: Previsioni stanziamento FPV/ Previsione FPV totale	Capacità di pagamento: Previsioni cassa/ (previsioni competenza - FPV + residui)	Incidenza Missione/Programma: Previsioni stanziamento / totale previsioni missioni	di cui incidenza FPV: Previsioni stanziamento FPV/ Previsione FPV totale	Incidenza Missione/Programma: Previsioni stanziamento / totale previsioni missioni	di cui incidenza FPV: Previsioni stanziamento FPV/ Previsione FPV totale				
	03	Servizio sanitario regionale - finanziamento aggiuntivo corrente per la copertura dello squilibrio di bilancio corrente	0,00	0,00	0,00	0,00	0,00	0,00	0,00	0,00	0,00	0,00	
	04	Servizio sanitario regionale - ripiano di disavanzi sanitari relativi ad esercizi pregressi	0,00	0,00	0,00	0,00	0,00	0,00	0,00	0,00	0,00	0,00	
	05	Servizio sanitario regionale - investimenti sanitari	0,00	0,00	0,00	0,00	0,00	0,00	0,00	0,00	0,00	0,00	
	06	Servizio sanitario regionale - restituzione maggiori gettitiSSN	0,00	0,00	0,00	0,00	0,00	0,00	0,00	0,00	0,00	0,00	
	07	Ulteriori spese in materia sanitaria	0,00	0,00	0,00	0,00	0,00	0,00	0,00	0,00	0,00	0,00	
		TOTALE MISSIONE 13 Tutela della salute	0,00	0,00	0,00	0,00	0,00	0,00	0,00	0,00	0,00	0,00	
Missione 14 Sviluppo economico e competitività	01	Industria, PMI e Artigianato	0,00	0,00	0,00	0,00	0,00	0,00	0,00	0,00	0,00	0,00	
	02	Commercio - reti distributive - tutela dei consumatori	0,00	0,00	100,00	0,00	0,00	0,00	0,00	0,28	0,00	64,54	
	03	Ricerca e innovazione	0,00	0,00	100,00	0,00	0,00	0,00	0,00	0,29	0,00	51,06	
	04	Reti e altri servizi di pubblica utilità	0,00	0,00	0,00	0,00	0,00	0,00	0,00	0,53	0,00	96,13	
		TOTALE MISSIONE 14 Sviluppo economico e competitività	0,00	0,00	100,00	0,00	0,00	0,00	0,00	1,09	0,00	74,21	
Missione 15 Politiche per il lavoro e la formazione professionale	01	Servizi per lo sviluppo del mercato del lavoro	0,00	0,00	0,00	0,00	0,00	0,00	0,00	0,00	0,00	0,00	
	02	Formazione professionale	0,00	0,00	0,00	0,00	0,00	0,00	0,00	0,00	0,00	0,00	
	03	Sostegno all'occupazione	0,00	0,00	0,00	0,00	0,00	0,00	0,00	0,00	0,00	0,00	
		TOTALE MISSIONE 15 Politiche per il lavoro e la formazione professionale	0,00	0,00	0,00	0,00	0,00	0,00	0,00	0,00	0,00	0,00	
Missione 16 Agricoltura, politiche agroalimentari e pesca	01	Sviluppo del settore agricolo e del sistema agroalimentare	1,29	0,00	100,00	1,40	0,00	1,40	0,00	1,10	0,00	48,57	
	02	Caccia e pesca	0,00	0,00	0,00	0,00	0,00	0,00	0,00	0,00	0,00	0,00	
		TOTALE MISSIONE 16 Agricoltura, politiche agroalimentari e pesca	1,29	0,00	100,00	1,40	0,00	1,40	0,00	1,10	0,00	48,57	
Missione 17 Energia e diversificazione delle fonti energetiche	01	Fonti energetiche	0,00	0,00	0,00	0,00	0,00	0,00	0,00	0,00	0,00	0,00	
		TOTALE MISSIONE 17 Energia e diversificazione delle fonti	0,00	0,00	0,00	0,00	0,00	0,00	0,00	0,00	0,00	0,00	

Piano degli indicatori di bilancio

Indicatori analitici concernenti la composizione delle spese per missioni e programmi e la capacità dell'amministrazione di pagare i debiti negli esercizi di riferimento

Bilancio di previsione esercizi 2020, 2021 e 2022 approvato il . .

MISSIONI E PROGRAMMI		BILANCIO DI PREVISIONE ESERCIZI 2020, 2021 e 2022 (dati percentuali)						MEDIA TRE RENDICONTI PRECEDENTI (O DI PRECONSUNTIVO DISPONIBILE)(*) (dati percentuali)				
		ESERCIZIO 2020			ESERCIZIO 2021		ESERCIZIO 2022			Incidenza Missione/Programma: Media (Impegni +FPV) / Media(Totale impegni +Totale FPV)	di cui incidenza FPV: Media FPV / Media Totale FPV	Capacità di pagamento: Media (Pagam. c/comp + Pagam. c/residui) / Media (Impegni + residui definitivi)
		Incidenza Missione/Programma: Previsioni stanziamento / totale previsioni missioni	di cui incidenza FPV: Previsioni stanziamento FPV/ Previsione FPV totale	Capacità di pagamento: Previsioni cassa/ (previsioni competenza - FPV + residui)	Incidenza Missione/Programma: Previsioni stanziamento / totale previsioni missioni	di cui incidenza FPV: Previsioni stanziamento FPV/ Previsione FPV totale	Incidenza Missione/Programma: Previsioni stanziamento / totale previsioni missioni	di cui incidenza FPV: Previsioni stanziamento FPV/ Previsione FPV totale				
	<i>energetiche</i>											
Missione 18 Relazioni con le altre autonomie territoriali e locali	01	Relazioni finanziarie con le altre autonomie territoriali	0,00	0,00	0,00	0,00	0,00	0,00	0,00	0,00	0,00	
	TOTALE MISSIONE 18 Relazioni con le altre autonomie territoriali e locali		0,00	0,00	0,00	0,00	0,00	0,00	0,00	0,00	0,00	
Missione 19 Relazioni internazionali	01	Relazioni internazionali e Cooperazione allo sviluppo	0,00	0,00	0,00	0,00	0,00	0,00	0,00	0,00	0,00	
	TOTALE MISSIONE 19 Relazioni internazionali		0,00	0,00	0,00	0,00	0,00	0,00	0,00	0,00	0,00	
Missione 20 Fondi e accantonamenti	01	Fondo di riserva	0,21	0,00	100,00	0,22	0,00	0,22	0,00	0,00	0,00	
	02	Fondo crediti di dubbia esigibilità	0,00	0,00	0,00	0,00	0,00	0,00	0,00	0,00	0,00	
	03	Altri fondi	0,00	0,00	0,00	0,00	0,00	0,00	0,00	0,00	0,00	
	TOTALE MISSIONE 20 Fondi e accantonamenti		0,21	0,00	100,00	0,22	0,00	0,22	0,00	0,00	0,00	
Missione 50 Debito pubblico	01	Quota interessi ammortamento mutui e prestiti obbligazionari	0,55	0,00	100,00	0,32	0,00	0,27	0,00	1,33	0,00	
	02	Quota capitale ammortamento mutui e prestiti obbligazionari	9,05	0,00	100,00	1,78	0,00	1,71	0,00	7,50	0,00	
	TOTALE MISSIONE 50 Debito pubblico		9,60	0,00	100,00	2,11	0,00	1,98	0,00	8,83	0,00	
Missione 60 Anticipazioni finanziarie	01	Restituzione anticipazione di tesoreria	0,86	0,00	100,00	0,93	0,00	0,93	0,00	0,00	0,00	
	TOTALE MISSIONE 60 Anticipazioni finanziarie		0,86	0,00	100,00	0,93	0,00	0,93	0,00	0,00	0,00	
Missione 99 Servizi per conto terzi	01	Servizi per conto terzi - Partite di giro	10,63	0,00	100,00	11,53	0,00	11,53	0,00	5,82	0,00	
	02	Anticipazioni per il finanziamento del sistema sanitario nazionale	0,00	0,00	0,00	0,00	0,00	0,00	0,00	0,00	0,00	
	TOTALE MISSIONE 99 Servizi per conto terzi		10,63	0,00	100,00	11,53	0,00	11,53	0,00	5,82	0,00	

(*) La media dei tre esercizi precedenti è riferita agli ultimi tre consuntivi disponibili. In caso di esercizio provvisorio è possibile fare riferimento ai dati di preconsuntivo dell'esercizio precedente.

Nel 2016 sostituire la media degli accertamenti con gli accertamenti del 2015 stimati e la media degli incassi con gli incassi 2015 stimati (se disponibili, dati preconsuntivo).

Nel 2017 sostituire la media triennale con quella biennale (per i dati 2016 fare riferimento a stime, o se disponibili, a dati di preconsuntivo).

Le Autonomie speciali che adottano il DLgs 118/2011 a decorrere dal 2016 non elaborano l'indicatore nell'esercizio 2016.

Piano degli indicatori di bilancio
Quadro sinottico - Bilancio di previsione - Allegato n. 1

Macro indicatore di primo livello	Nome indicatore	Calcolo indicatore	Fase di osservazione e unità di misura	Tempo di osservazione	Tipo	Spiegazione dell'indicatore	Note
1 Rigidità strutturale di bilancio	1.1 Incidenza spese rigide (disavanzo, personale e debito) su entrate correnti	[Disavanzo iscritto in spesa + Stanziamenti competenza (Macroaggregati 1.1 "Redditi di lavoro dipendente" + 1.7 "Interessi passivi" + Titolo 4 "Rimborso prestiti" + "IRAP" [pdc U.1.02.01.01] - FPV entrata concernente il Macroaggregato 1.1 + FPV spesa concernente il Macroaggregato 1.1]] / (Stanziamenti di competenza dei primi tre titoli delle Entrate)	Stanziamenti di competenza dell'esercizio cui si riferisce l'indicatore (%)	Bilancio di previsione	S	Incidenza spese rigide (personale e debito) su entrate correnti	
2 Entrate correnti	2.1 Indicatore di realizzazione delle previsioni di competenza concernenti le entrate correnti	Media accertamenti primi tre titoli di entrata nei tre esercizi precedenti / Stanziamenti di competenza dei primi tre titoli delle "Entrate correnti" (4)	Accertamenti / Stanziamenti di competenza (%)	Bilancio di previsione	S	Valutazione del livello di realizzazione delle previsioni di entrata corrente	(4) La media dei tre esercizi precedenti è riferita agli ultimi tre consuntivi disponibili. In caso di esercizio provvisorio è possibile fare riferimento ai dati di preconsuntivo dell'esercizio precedente. Tranne per gli enti che sono rientrati nel periodo di sperimentazione: - Nel 2016 sostituire la media con gli accertamenti del 2015 (dati stimati o, se disponibili, di preconsuntivo). - Nel 2017 sostituire la media triennale con quella biennale (per il 2016 fare riferimento a dati stimati o, se disponibili, di preconsuntivo). Gli enti locali delle Autonomie speciali che adottano il DLgs 118/2011 a decorrere dal 2016 elaborano l'indicatore a decorrere dal 2017.
	2.2 Indicatore di realizzazione delle previsioni di cassa corrente	Media incassi primi tre titoli di entrata nei tre esercizi precedenti / Stanziamenti di competenza dei primi tre titoli delle "Entrate correnti" (4)	Incassi / Stanziamenti di cassa (%)	Bilancio di previsione	S	Livello di realizzazione delle previsioni di parte corrente	(4) La media dei tre esercizi precedenti è riferita agli ultimi tre consuntivi disponibili. In caso di esercizio provvisorio è possibile fare riferimento ai dati di preconsuntivo dell'esercizio precedente. Tranne per gli enti che sono rientrati nel periodo di sperimentazione: - Nel 2016 sostituire la media con gli accertamenti del 2015 (dati stimati o, se disponibili, di preconsuntivo). - Nel 2017 sostituire la media triennale con quella biennale (per il 2016 fare riferimento a dati stimati o, se disponibili, di preconsuntivo). Gli enti locali delle Autonomie speciali che adottano il DLgs 118/2011 a decorrere dal 2016 elaborano l'indicatore a decorrere dal 2017.

Piano degli indicatori di bilancio
Quadro sinottico - Bilancio di previsione - Allegato n. 1

Macro indicatore di primo livello	Nome indicatore	Calcolo indicatore	Fase di osservazione e unità di misura	Tempo di osservazione	Tipo	Spiegazione dell'indicatore	Note	
	2.3	Indicatore di realizzazione delle previsioni di competenza concernenti le entrate proprie	Media accertamenti (pdc "Tributi" - "Compartecipazioni di tributi" E.1.01.04.00.000 + E.3.00.00.00.000 "Entrate extratributarie") / Stanziamenti di competenza dei primi tre titoli delle "Entrate correnti" (4)	Accertamenti / Stanziamenti di competenza (%)	Bilancio di previsione	S	Indicatore di realizzazione delle previsioni di competenza concernenti le entrate proprie	(4) La media dei tre esercizi precedenti è riferita agli ultimi tre consuntivi disponibili. In caso di esercizio provvisorio è possibile fare riferimento ai dati di preconsuntivo dell'esercizio precedente. Tranne per gli enti che sono rientrati nel periodo di sperimentazione: - Nel 2016 sostituire la media con gli accertamenti del 2015 (dati stimati o, se disponibili, di preconsuntivo). - Nel 2017 sostituire la media triennale con quella biennale (per il 2016 fare riferimento a dati stimati o, se disponibili, di preconsuntivo). Gli enti locali delle Autonomie speciali che adottano il DLgs 118/2011 a decorrere dal 2016 elaborano l'indicatore a decorrere dal 2017.
	2.4	Indicatore di realizzazione delle previsioni di cassa concernenti le entrate proprie	Media incassi nei tre esercizi precedenti (pdc E.1.01.00.00.000 "Tributi" - "Compartecipazioni di tributi" E.1.01.04.00.000 + E.3.00.00.00.000 "Entrate extratributarie") / Stanziamenti di cassa dei primi tre titoli delle "Entrate correnti" (4)	Incassi / Stanziamenti di cassa (%)	Bilancio di previsione	S	Indicatore di realizzazione delle previsioni di cassa concernenti le entrate proprie	(4) La media dei tre esercizi precedenti è riferita agli ultimi tre consuntivi disponibili. In caso di esercizio provvisorio è possibile fare riferimento ai dati di preconsuntivo dell'esercizio precedente. Tranne per gli enti che sono rientrati nel periodo di sperimentazione: - Nel 2016 sostituire la media con gli accertamenti del 2015 (dati stimati o, se disponibili, di preconsuntivo). - Nel 2017 sostituire la media triennale con quella biennale (per il 2016 fare riferimento a dati stimati o, se disponibili, di preconsuntivo). Gli enti locali delle Autonomie speciali che adottano il DLgs 118/2011 a decorrere dal 2016 elaborano l'indicatore a decorrere dal 2017.
3	Spesa di personale							
	3.1	Indicatore di realizzazione delle previsioni di spesa di personale sulla spesa corrente	(Macr. 1.1 + pdc 1.02.01.01 "IRAP" + FPV personale in uscita 1.1 - FPV personale in entrata concernente il Macr. 1.1) / (Titolo I della spesa - FCDE corrente + FPV di spesa macroaggr. 1.1 - FPV di entrata concernente il mac 1.1)	Stanziamenti di competenza (%)	Bilancio di previsione	S	Valutazione nel bilancio di previsione dell'incidenza della spesa di personale rispetto al totale della spesa corrente. Entrambe le voci sono al netto del salario accessorio pagato nell'esercizio ma di competenza dell'esercizio precedente, e ricomprendono la quota di salario accessorio di competenza dell'esercizio ma la cui erogazione avverrà nell'esercizio successivo.	

Piano degli indicatori di bilancio
Quadro sinottico - Bilancio di previsione - Allegato n. 1

Macro indicatore di primo livello	Nome indicatore	Calcolo indicatore	Fase di osservazione e unità di misura	Tempo di osservazione	Tipo	Spiegazione dell'indicatore	Note
	3.2 Incidenza del salario accessorio ed incentivante rispetto al totale della spesa di personale	(pdc 1.01.01.004 + 1.01.01.008 "indennità e altri compensi al personale a tempo indeterminato e determinato" + pdc 1.01.01.003 + 1.01.01.007 "straordinario al personale a tempo indeterminato e determinato" + FPV in uscita concernente il Macroaggregato 1.1 - FPV di entrata concernente il Macroaggregato 1.1) / (Macroaggregato 1.1 + pdc 1.02.01.01 "IRAP" - FPV di entrata concernente il Macroaggregato 1.1 + FPV spesa concernente il Macroaggregato 1.1)	Stanziamanti di competenza (%)	Bilancio di previsione	S	Indica il peso delle componenti afferenti la contrattazione decentrata dell'ente rispetto al totale dei redditi da lavoro	
	3.3 Incidenza della spesa di personale con forme di contratto flessibile	(pdc U.1.03.02.010 "Consulenze" + pdc U.1.03.02.12 "lavoro flessibile / LSU / Lavoro interinale") / (Macroaggregato 1.1 "Redditi di lavoro dipendente" + pdc U.1.02.01.01 "IRAP" + FPV in uscita concernente il Macroaggregato 1.1 - FPV in entrata concernente il Macroaggregato 1.1)	Stanziamanti di competenza (%)	Bilancio di previsione	S	Indica come gli enti soddisfano le proprie esigenze di risorse umane, mixando le varie alternative contrattuali più rigide (personale dipendente) o meno rigide (forme di lavoro flessibile)	
	3.4 Redditi da lavoro procapite	(Macroaggregato 1.1 + IRAP [pdc 1.02.01.01.000] - FPV entrata concernente il Macroaggregato 1.1 + FPV spesa concernente il Macroaggregato 1.1) / popolazione residente	Stanziamanti di competenza / Popolazione al 1° gennaio dell'esercizio di riferimento o, se non disponibile, al 1° gennaio dell'ultimo anno disponibile (€)	Bilancio di previsione	S	Valutazione della spesa procapite dei redditi da lavoro dipendente	
4 Esternalizzazione dei servizi	4.1 Indicatore di esternalizzazione dei servizi	Stanziamanti di competenza (pdc U.1.03.02.15.000 "Contratti di servizio pubblico" + pdc U.1.04.03.01.000 "Trasferimenti correnti a imprese controllate" + pdc U.1.04.03.02.000 "Trasferimenti correnti a altre imprese partecipate") al netto del relativo FPV di spesa / Totale stanziamenti di competenza spese Titolo I al netto del FPV	Stanziamanti di competenza (%)	Bilancio di previsione	S	Livello di esternalizzazione dei servizi da parte dell'amministrazione per spese di parte corrente	

Piano degli indicatori di bilancio
Quadro sinottico - Bilancio di previsione - Allegato n. 1

Macro indicatore di primo livello	Nome indicatore	Calcolo indicatore	Fase di osservazione e unità di misura	Tempo di osservazione	Tipo	Spiegazione dell'indicatore	Note
5 Interessi passivi	5.1 Incidenza degli interessi passivi sulle entrate correnti (che ne costituiscono la fonte di copertura)	Macroaggregato 1.7 "Interessi passivi" / Primi tre titoli delle "Entrate correnti"	Stanziamanti di competenza (%)	Bilancio di previsione	S	Valutazione dell'incidenza degli interessi passivi sulle entrate correnti (che ne costituiscono la fonte di copertura)	
	5.2 Incidenza degli interessi sulle anticipazioni sul totale degli interessi passivi	pdv U.1.07.06.04.000 "Interessi passivi su anticipazioni di tesoreria" / Stanziamanti di competenza Macroaggregato 1.7 "Interessi passivi"	Stanziamanti di competenza (%)	Bilancio di previsione	S	Valutazione dell'incidenza degli interessi sulle anticipazioni sul totale degli interessi passivi	
	5.3 Incidenza degli interessi di mora sul totale degli interessi passivi	Stanziamanti di competenza voce del piano dei conti finanziario U.1.07.06.02.000 "Interessi di mora" / Stanziamanti di competenza Macroaggregato 1.7 "Interessi passivi"	Stanziamanti di competenza (%)	Bilancio di previsione	S	Valutazione dell'incidenza degli interessi di mora sul totale degli interessi passivi	
6 Investimenti	6.1 Incidenza investimenti su spesa corrente e in conto capitale	Totale stanziamento di competenza (Macroaggregato 2.2 "Investimenti fissi lordi e acquisto di terreni" + Macroaggregato 2.3 "Contributi agli investimenti" - FPV concernente i macroaggregati 2.2 e 2.3) / Totale stanziamento di competenza titolo 1° e 2° della spesa al netto del relativo FPV	Stanziamanti di competenza (%)	Bilancio di previsione	S	Valutazione del rapporto tra la spesa in conto capitale (considerata al netto della spesa sostenuta per il pagamento dei tributi in conto capitale, degli altri trasferimenti in conto capitale e delle altre spese in conto capitale) e la spesa corrente	
	6.2 Investimenti diretti procapite (Indicatore di equilibrio dimensionale)	Stanziamanti di competenza per Macroaggregato 2.2 "Investimenti fissi lordi e acquisto di terreni" al netto del relativo FPV / popolazione residente	Stanziamanti di competenza / Popolazione al 1° gennaio dell'esercizio di riferimento o, se non disponibile, al 1° gennaio dell'ultimo anno disponibile (€)	Bilancio di previsione	S	Investimenti diretti procapite	
	6.3 Contributi agli investimenti procapite (Indicatore di equilibrio dimensionale)	Stanziamanti di competenza Macroaggregato 2.2 "Contributi agli investimenti" al netto del relativo FPV / popolazione residente	Stanziamanti di competenza / Popolazione al 1° gennaio dell'esercizio di riferimento o, se non disponibile, al 1° gennaio dell'ultimo anno disponibile (€)	Bilancio di previsione	S	Contributi agli investimenti procapite	
	6.4 Investimenti complessivi procapite (Indicatore di equilibrio dimensionale)	Totale stanziamenti di competenza (Macroaggregati 2.2 "Investimenti fissi lordi e acquisto di terreni" + 2.3 "Contributi agli investimenti") al netto dei relativi FPV / popolazione residente	Stanziamanti di competenza / Popolazione al 1° gennaio dell'esercizio di riferimento o, se non disponibile, al 1° gennaio dell'ultimo anno disponibile (€)	Bilancio di previsione	S	Investimenti complessivi procapite	

Piano degli indicatori di bilancio
Quadro sinottico - Bilancio di previsione - Allegato n. 1

Macro indicatore di primo livello	Nome indicatore	Calcolo indicatore	Fase di osservazione e unità di misura	Tempo di osservazione	Tipo	Spiegazione dell'indicatore	Note
	6.5 Quota investimenti complessivi finanziati dal risparmio corrente	Margine corrente di competenza / Stanziam. di competenza (Macroaggregato 2.2 "Investimenti fissi lordi e acquisto di terreni" + Macroaggregato 2.3 "Contributi agli investimenti") (10)	Margine corrente di competenza / Stanziam. di competenza (%)	Bilancio di previsione	S	Quota investimenti complessivi finanziati dal risparmio corrente	(10) Indicare al numeratore solo la quota del finanziamento destinata alla copertura di investimenti, e al denominatore escludere gli investimenti che, nell'esercizio, sono finanziati dal FPV. Nel primo esercizio del bilancio, il margine corrente è pari alla differenza tra le entrate correnti e le spese correnti. Titoli (I+II+III) dell'entrata - Titolo I della spesa. Negli esercizi successivi al primo si fa riferimento al margine corrente consolidato (di cui al principio contabile generale della competenza finanziaria)
	6.6 Quota investimenti complessivi finanziati dal saldo positivo delle partite finanziarie	Saldo positivo di competenza delle partite finanziarie / Stanziam. di competenza (Macroaggregato 2.2 "Investimenti fissi lordi e acquisto di terreni" + Macroaggregato 2.3 "Contributi agli investimenti") (10)	Saldo positivo di competenza delle partite finanziarie / Stanziam. di competenza (%)	Bilancio di previsione	S	Quota investimenti complessivi finanziati dal saldo positivo delle partite finanziarie	(10) Indicare al numeratore solo la quota del finanziamento destinata alla copertura di investimenti, e al denominatore escludere gli investimenti che, nell'esercizio, sono finanziati dal FPV. Il saldo positivo delle partite finanziarie è pari alla differenza tra il Titolo V delle entrate e il titolo III delle spese
	6.7 Quota investimenti complessivi finanziati da debito	Saldo positivo di competenza delle partite finanziarie / Stanziam. di competenza (Titolo 6"Accensione di prestiti" - Categoria 6.02.02 "Anticipazioni" - Categoria 6.03.03 "Accensione prestiti a seguito di escussione di garanzie" - Accensioni di prestiti da rinegoziazioni) / Stanziam. di competenza (Macroaggregato 2.2 "Investimenti fissi lordi e acquisto di terreni" + Macroaggregato 2.3 "Contributi agli investimenti") (10)	Saldo positivo di competenza delle partite finanziarie / Stanziam. di competenza (%)	Bilancio di previsione	S	Quota investimenti complessivi finanziati da debito	(10) Indicare al numeratore solo la quota del finanziamento destinata alla copertura di investimenti, e al denominatore escludere gli investimenti che, nell'esercizio, sono finanziati dal FPV. Il dato delle Accensioni di prestiti da rinegoziazioni è di natura extracontabile
7 Debiti non finanziari	7.1 Indicatore di smaltimento debiti commerciali	Stanziam. di cassa (Macroaggregati 1.3 "Acquisto di beni e servizi" + 2.2 "Investimenti fissi lordi e acquisto di terreni") / Stanziam. di competenza e residui, al netto dei relativi FPV (Macroaggregati 1.3 "Acquisto di beni e servizi" + 2.2 "Investimenti fissi lordi e acquisto di terreni")	Stanziam. di cassa e competenza (%)	Bilancio di previsione	S	Valutazione del livello di smaltimento dei debiti commerciali, con quest'ultimi riferibili alle voci di acquisto di beni e servizi, alle spese di investimento diretto, alle quali si uniscono le spese residuali correnti e in conto capitale, secondo la struttura di classificazione prevista dal piano finanziario	

Piano degli indicatori di bilancio
Quadro sinottico - Bilancio di previsione - Allegato n. 1

Macro indicatore di primo livello	Nome indicatore	Calcolo indicatore	Fase di osservazione e unità di misura	Tempo di osservazione	Tipo	Spiegazione dell'indicatore	Note
	7.2 Indicatore di smaltimento debiti verso altre amministrazioni pubbliche	Stanziamiento di cassa [Trasferimenti correnti a Amministrazioni Pubbliche (U.1.04.01.00.000) + Trasferimenti di tributi (U.1.05.00.00.000) + Fondi perequativi (U.1.06.00.00.000) + Contributi agli investimenti a Amministrazioni pubbliche (U.2.03.01.00.000) + Altri trasferimenti in conto capitale (U.2.04.01.00.000 + U.2.04.11.00.000 + U.2.04.16.00.000 + U.2.04.21.00.000)] / stanziamenti di competenza e residui al netto dei relativi FPV dei [Trasferimenti correnti a Amministrazioni Pubbliche (U.1.04.01.00.000) + Trasferimenti di tributi (U.1.05.00.00.000) + Fondi perequativi (U.1.06.00.00.000) + Contributi agli investimenti a Amministrazioni pubbliche (U.2.03.01.00.000) + Altri trasferimenti in conto capitale (U.2.04.01.00.000 + U.2.04.11.00.000 + U.2.04.16.00.000 + U.2.04.21.00.000)]	Stanziamiento di cassa e di competenza (%)	Bilancio di previsione	S	Indicatore di smaltimento dei debiti derivanti da trasferimenti erogati ad altre amministrazioni pubbliche	
8 Debiti finanziari	8.1 Incidenza estinzioni debiti finanziari	(Totale competenza Titolo 4 della spesa) / Debito da finanziamento al 31/12 dell'esercizio precedente (2)	Stanziamiento di competenza (%)	Bilancio di previsione	S	Incidenza delle estinzioni anticipate di debiti finanziari sul totale dei debiti da finanziamento al 31/12	(2) Il debito di finanziamento è pari alla Lettera D1 dell'ultimo stato patrimoniale passivo disponibile. L'indicatore è elaborato a partire dal 2018, salvo sperimentazione che lo elaborano a decorrere dal 2016. Gli enti locali delle Autonomie speciali che adottano il DLgs 118/2011 dal 2016 elaborano l'indicatore a decorrere dal 2019.

Piano degli indicatori di bilancio

Quadro sinottico - Bilancio di previsione - Allegato n. 1

Macro indicatore di primo livello	Nome indicatore	Calcolo indicatore	Fase di osservazione e unità di misura	Tempo di osservazione	Tipo	Spiegazione dell'indicatore	Note	
	8.2 Sostenibilità debiti finanziari	Stanziamenti di competenza [1.7 "Interessi passivi" - "Interessi di mora" (U.1.07.06.02.000) - "Interessi per anticipazioni prestiti" (U.1.07.06.04.000)] + Titolo 4 della spesa - [Entrate categoria 4.02.06.00.000 "Contributi agli investimenti direttamente destinati al rimborso dei prestiti da amministrazioni pubbliche" + "Trasferimenti in conto capitale per assunzione di debiti dell'amministrazione da parte di amministrazioni pubbliche" (E.4.03.01.00.000) + "Trasferimenti in conto capitale da parte di amministrazioni pubbliche per cancellazione di debiti dell'amministrazione" (E.4.03.04.00.000)] / Stanziamenti competenza titoli 1, 2 e 3 delle entrate	Stanziamenti di competenza(%)	Bilancio di previsione	S	Incidenza delle estinzioni ordinarie di debiti finanziari sul totale dei debiti da finanziamento al 31/12, al netto delle estinzioni anticipate		
	8.3 Variazione procapite del livello indebitamento dell'amministrazione	(Debito da finanziamento al 31/12 dell'esercizio precedente (2) / debito previsto al 31/12 dell'esercizio di corrente) / popolazione residente (al 1° gennaio dell'esercizio di riferimento o, se non disponibile, al 1° gennaio dell'ultimo anno disponibile)	Debito / Popolazione (€)	Bilancio di previsione	S	Variazione procapite del livello di indebitamento dell'amministrazione	(2) Il debito di finanziamento è pari alla Lettera D1 dell'ultimo stato patrimoniale passivo disponibile. L'indicatore è elaborato a partire dal 2018, salvo che per gli enti che hanno partecipato alla sperimentazione che lo elaborano a decorrere dal 2016. Gli enti locali delle Autonomie speciali che adottano il DLgs 118/2011 dal 2016 elaborano l'indicatore a decorrere dal 2019.	
9	Composizione avanzo di amministrazione dell'esercizio precedente (5)	9.1 Incidenza quota libera di parte corrente nell'avanzo presunto	Quota libera di parte corrente dell'avanzo presunto / Avanzo di amministrazione presunto (6)	Quota libera di parte corrente dell'avanzo presunto/Avanzo di amministrazione presunto (%)	Bilancio di previsione	S	Incidenza quota libera di parte corrente nell'avanzo presunto	(5) Da compilare solo se la voce E, dell'allegato al bilancio concernente il risultato di amministrazione presunto è positivo o pari a 0. (6) La quota libera di parte corrente del risultato di amministrazione presunto è pari alla voce E riportata nell'allegato a) al bilancio di previsione. Il risultato di amministrazione presunto è pari alla lettera A riportata nell'allegato a) al bilancio di previsione.
		9.2 Incidenza quota libera in c/capitale nell'avanzo presunto	Quota libera in conto capitale dell'avanzo presunto / Avanzo di amministrazione presunto (7)	Quota libera in conto capitale dell'avanzo presunto / Avanzo di amministrazione presunto (%)	Bilancio di previsione	S	Incidenza quota libera in c/capitale nell'avanzo presunto	(5) Da compilare solo se la voce E, dell'allegato al bilancio concernente il risultato di amministrazione presunto è positivo o pari a 0. (7) La quota libera in c/capitale del risultato di amministrazione presunto è pari alla voce D riportata nell'allegato a) al bilancio di previsione. Il risultato di amministrazione presunto è pari alla lettera A riportata nel predetto allegato a).

Piano degli indicatori di bilancio
Quadro sinottico - Bilancio di previsione - Allegato n. 1

Macro indicatore di primo livello	Nome indicatore	Calcolo indicatore	Fase di osservazione e unità di misura	Tempo di osservazione	Tipo	Spiegazione dell'indicatore	Note
	9.3 Incidenza quota nell'avanzo presunto	accantonata Quota accantonata dell'avanzo presunto / Avanzo di amministrazione presunto (8)	Quota accantonata dell'avanzo presunto / Avanzo di amministrazione presunto (%)	Bilancio di previsione	S	Incidenza quota accantonata nell'avanzo presunto	(5) Da compilare solo se la voce E, dell'allegato al bilancio concernente il risultato di amministrazione presunto è positivo o pari a 0. (8) La quota accantonata del risultato di amministrazione presunto è pari alla voce B riportata nell'allegato a) al bilancio di previsione. Il risultato di amministrazione presunto è pari alla lettera A riportata nel predetto allegato a).
	9.4 Incidenza quota vincolata nell'avanzo presunto	Quota vincolata nell'avanzo Quota vincolata dell'avanzo presunto / Avanzo di amministrazione presunto (9)	Quota vincolata dell'avanzo presunto / Avanzo di amministrazione presunto (%)	Bilancio di previsione	S	Incidenza quota vincolata nell'avanzo presunto	(5) Da compilare solo se la voce E, dell'allegato al bilancio concernente il risultato di amministrazione presunto è positivo o pari a 0. (9) La quota vincolata del risultato di amministrazione presunto è pari alla voce C riportata nell'allegato a) al bilancio di previsione. Il risultato di amministrazione presunto è pari alla lettera A riportata nel predetto allegato a).
10	Disavanzo di amministrazione presunto dell'esercizio precedente						
	10.1 Quota disavanzo che si ripianare nell'esercizio	Disavanzo iscritto in spesa del bilancio di previsione / Totale disavanzo di amministrazione di cui alla lettera E dell'allegato riguardante il risultato di amministrazione presunto (3)	Disavanzo iscritto in spesa del bilancio di previsione / Totale disavanzo di amministrazione (%)	Bilancio di previsione	S	Quota del disavanzo ripianato nel corso dell'esercizio	(3) Al netto del disavanzo tecnico di cui all'articolo 3, comma 13, del DLgs 118/2011.
	10.2 Sostenibilità patrimoniale disavanzo presunto	Totale disavanzo di amministrazione di cui alla lettera E dell'allegato riguardante il risultato di amministrazione presunto (3) / Patrimonio netto (1)	Totale disavanzo di amministrazione / Patrimonio netto (%)	Bilancio di previsione	S	Valutazione della sostenibilità patrimoniale in relazione ai valori del patrimonio netto.	(3) Al netto del disavanzo tecnico di cui all'articolo 3, comma 13, del DLgs 118/2011. (1) Il Patrimonio netto è pari alla Lettera A) dell'ultimo stato patrimoniale passivo disponibile. In caso di Patrimonio netto negativo, l'indicatore non si calcola e si segnala che l'ente ha il patrimonio netto negativo. L'indicatore è elaborato a partire dal 2018, salvo per gli enti che hanno partecipato alla sperimentazione che lo elaborano a decorrere dal 2016. Gli enti locali delle Autonomie speciali che adottano il DLgs 118/2011 dal 2016 elaborano l'indicatore a decorrere dal 2019.
	10.3 Sostenibilità dell'esercizio	disavanzo a carico Disavanzo iscritto in spesa del bilancio di previsione / Competenza dei titoli 1, 2 e 3 delle entrate	Disavanzo iscritto in spesa del bilancio di previsione / Competenza (%)	Bilancio di previsione	S	Quota del disavanzo in relazione ai primi tre titoli delle entrate iscritte nel bilancio di previsione	

Piano degli indicatori di bilancio
Quadro sinottico - Bilancio di previsione - Allegato n. 1

Macro indicatore di primo livello	Nome indicatore	Calcolo indicatore	Fase di osservazione e unità di misura	Tempo di osservazione	Tipo	Spiegazione dell'indicatore	Note
11 Fondo pluriennale vincolato	11.1 Utilizzo del FPV	(Fondo pluriennale vincolato corrente e capitale iscritto in entrata del bilancio - Quota del fondo pluriennale vincolato corrente e capitale non destinata ad essere utilizzata nel corso dell'esercizio e rinviata agli esercizi successivi) / Fondo pluriennale vincolato corrente e capitale iscritto in entrata nel bilancio	Stanzamenti dell'Allegato al bilancio di previsione concernente il FPV (%)	Bilancio di previsione	S	Utilizzo del FPV	Il valore del "Fondo pluriennale vincolato iscritto in entrata del bilancio" è riferibile a quello riportato nell'allegato b dell'allegato n. 9 del DLGS n. 118/2011 alla colonna a "Fondo pluriennale vincolato al 31 dicembre dell'esercizio N-1". La "Quota del fondo pluriennale vincolato iscritto in entrata del bilancio non destinata ad essere utilizzata nel corso dell'esercizio e rinviata agli esercizi successivi" è riferibile a quello riportato nell'allegato b dell'allegato n. 9 del DLGS n. 118/2011 alla colonna c "Quota del fondo pluriennale vincolato al 31 dicembre dell'esercizio N-1, non destinata ad essere utilizzata nell'esercizio N e rinviata all'esercizio N+1 e successivi".
12 Partite di giro e conto terzi	12.1 Incidenza partite di giro e conto terzi in entrata	Totale stanziamenti di competenza delle Entrate per conto terzi e partite di giro - Entrate derivanti dalla gestione degli incassi vincolati degli enti locali (E.9.01.99.06.000) / Totale stanziamenti di competenza per i primi tre titoli di entrata	Stanzamenti di competenza (%)	Bilancio di previsione	S	Valutazione dell'incidenza delle entrate per partite di giro e conto terzi sul totale delle entrate correnti	
	12.2 Incidenza partite di giro e conto terzi in uscita	Totale stanziamenti di competenza per le Uscite per conto terzi e partite di giro - Uscite derivanti dalla gestione degli incassi vincolati degli enti locali (U.7.01.99.06.000) / Totale stanziamenti di competenza per il primo titolo di spesa	Stanzamenti di competenza (%)	Bilancio di previsione	S	Valutazione dell'incidenza delle spese per partite di giro e conto terzi sul totale delle spese correnti	

Bilancio di previsione 2020 - 2022

ENTRATE

	<i>Residui presunti 2019</i>	<i>Assestato 2019</i>	<i>Previsione 2020</i>	<i>Previsione 2021</i>	<i>Previsione 2022</i>	<i>Cassa 2020</i>
FONDO DI CASSA	0,00	0,00	0,00	0,00	0,00	2.073.953,02
TITOLO 2 - TRASFERIMENTI CORRENTI	1.648.031,47	6.352.004,74	6.398.423,00	5.507.380,00	5.501.288,00	8.046.454,47
TITOLO 3 - ENTRATE EXTRATRIBUTARIE	2.542.560,14	4.595.790,95	2.448.319,00	2.442.219,00	2.442.219,00	4.990.879,14
TITOLO 4 - ENTRATE IN CONTO CAPITALE	5.518.586,72	5.102.911,93	1.460.000,00	1.455.000,00	1.455.000,00	6.978.586,72
TITOLO 5 - ENTRATE DA RIDUZIONE DI ATTIVITÀ FINANZIARIE	0,00	0,00	0,00	0,00	0,00	0,00
TITOLO 6 - ACCENSIONE PRESTITI	500.000,00	1.263.000,00	0,00	0,00	0,00	0,00
TITOLO 7 - ANTICIPAZIONI DA ISTITUTO TESORIERE/CASSIERE	0,00	100.000,00	100.000,00	100.000,00	100.000,00	100.000,00
TITOLO 9 - ENTRATE PER CONTO TERZI E PARTITE DI GIRO	52.334,62	1.238.400,00	1.238.400,00	1.238.400,00	1.238.400,00	1.290.734,62
AVANZO DI AMMINISTRAZIONE	0,00	883.084,57	0,00	0,00	0,00	0,00
FONDO PLURIENNALE VINCOLATO	0,00	900.805,28	0,00	0,00	0,00	0,00
TOTALE GENERALE ENTRATE	10.261.512,95	20.435.997,47	11.645.142,00	10.742.999,00	10.736.907,00	23.480.607,97

SPESE

	<i>Residui presunti 2019</i>	<i>Assestato 2019</i>	<i>Previsione 2020</i>	<i>Previsione 2021</i>	<i>Previsione 2022</i>	<i>Cassa 2020</i>
TITOLO 1 - SPESE CORRENTI	3.537.699,30	9.478.132,48	7.792.813,00	7.758.271,00	7.759.977,00	11.330.512,30
TITOLO 2 - SPESE IN CONTO CAPITALE	7.524.487,33	8.625.273,99	1.460.000,00	1.455.000,00	1.455.000,00	8.984.487,33
TITOLO 4 - RIMBORSO PRESTITI	492.562,76	994.191,00	1.053.929,00	191.328,00	183.530,00	1.546.491,76
TITOLO 5 - CHIUSURA ANTICIPAZIONI RICEVUTE DA ISTITUTO TESORIERE/CASSIERE	0,00	100.000,00	100.000,00	100.000,00	100.000,00	100.000,00
TITOLO 7 - USCITE PER CONTO TERZI E PARTITE DI GIRO	160.788,32	1.238.400,00	1.238.400,00	1.238.400,00	1.238.400,00	1.399.188,32
TOTALE GENERALE SPESE	11.715.537,71	20.435.997,47	11.645.142,00	10.742.999,00	10.736.907,00	23.360.679,71

FONDO DI CASSA

<i>Codice</i>	<i>Piano dei conti</i>	<i>Capitolo</i>		<i>Residui presunti 2019</i>	<i>Assestato 2019</i>	<i>Previsione 2020</i>	<i>Previsione 2021</i>	<i>Previsione 2022</i>	<i>Cassa 2020</i>
E00	E.0.01.00.00.000	90008	FONDO DI CASSA ALL'1/1/2020	0,00	0,00	0,00	0,00	0,00	2.073.953,02

TOTALE TITOLO

FONDO DI CASSA				<i>0,00</i>	<i>0,00</i>	<i>0,00</i>	<i>0,00</i>	<i>0,00</i>	2.073.953,02
-----------------------	--	--	--	-------------	-------------	-------------	-------------	-------------	---------------------

TITOLO 2 - TRASFERIMENTI CORRENTI

TIPOLOGIA 101 - TRASFERIMENTI CORRENTI DA AMMINISTRAZIONI PUBBLICHE

Codice	Piano dei conti	Capitolo		Residui presunti 2019	Assestato 2019	Previsione 2020	Previsione 2021	Previsione 2022	Cassa 2020
E0210101	E.2.01.01.01.001	405.1	FONDO SVILUPPO INVESTIMENTI	0,00	102.309,80	102.000,00	93.300,00	93.300,00	102.000,00
E0210101	E.2.01.01.01.001	3019.1	CONTRIBUTI PER FUNZIONI ASSOCIATE	0,00	100.000,00	100.000,00	100.000,00	100.000,00	100.000,00
E0210101	E.2.01.01.01.001	3717.1	TRASFERIMENTI DALLO STATO PER REDDITO D'INSERIMENTO	51.118,76	149.551,00	150.000,00	150.000,00	150.000,00	201.118,76
CATEGORIA 1 - TRASFERIMENTI CORRENTI DA AMMINISTRAZIONI CENTRALI				51.118,76	351.860,80	352.000,00	343.300,00	343.300,00	403.118,76
E0210102	E.2.01.01.02.001	495.1	FONDO REGIONALE DI GESTIONE	91.804,00	459.022,00	459.000,00	459.000,00	459.000,00	550.804,00
E0210102	E.2.01.01.02.001	497.1	TRASFERIMENTO PER SISTEMA ARCHIVISTICO E BIBLIOTECARIO	0,00	0,00	0,00	0,00	0,00	0,00
E0210102	E.2.01.01.02.000	501.1	TRASFERIMENTI PER CRESCITA CULTURALE	7.500,00	38.000,00	16.000,00	16.000,00	16.000,00	23.500,00
E0210102	E.2.01.01.02.001	537.1	CONTRIBUTI PER FUNZIONI DELEGATE	0,00	7.000,00	5.000,00	5.000,00	5.000,00	5.000,00
E0210102	E.2.01.01.02.001	538.1	TRASFERIMENTI PER LA GESTIONE DEL SERVIZIO GUARDIE ECOLOGICHE VOLONTARIE	0,00	5.000,00	5.000,00	5.000,00	5.000,00	5.000,00
E0210102	E.2.01.01.02.001	539.1	L.R. 31/08 TRASFERIMENTI PER NUCLEI ANTINCENDIO E ORGANIZZAZIONE DEL SERVIZIO	14.889,80	29.000,00	29.000,00	29.000,00	29.000,00	43.889,80
E0210102	E.2.01.01.02.003	569.1	CONTRIBUTO ORDINARIO DEI COMUNI	14.336,97	68.020,00	68.000,00	68.000,00	68.000,00	82.336,97
E0210102	E.2.01.01.02.002	571.1	TRASFERIMENTI PROVINCIALI PER SISTEMA BIBLIOTECARIO - L.R. 81/85 -	0,00	0,00	0,00	0,00	0,00	0,00
E0210102	E.2.01.01.02.003	572.1	TRASFERIMENTI DAI COMUNI PER SISTEMA BIBLIOTECARIO E ARCHIVISTICO	0,00	0,00	0,00	0,00	0,00	0,00
E0210102	E.2.01.01.02.003	1346.1	TRASFERIMENTI DAI COMUNI PER ATTIVITA' DIVERSE DI CRESCITA CULTURALE	1.000,00	13.000,00	11.600,00	11.600,00	11.600,00	12.600,00
E0210102	E.2.01.01.02.003	1348.1	TRASFERIMENTO DAL COMUNE DI BOVEGNO PER RESTITUZIONE QUOTA F.R.I.S.L. METANIZZAZIONE	6.019,53	6.020,00	6.020,00	6.020,00	0,00	12.039,53
E0210102	E.2.01.01.02.003	1349.1	TRASFERIMENTI DAI COMUNI PER RESTITUZIONE QUOTA F.R.I.S.L. INIZIATIVE L) DI MONTAGNA	0,00	6.811,00	6.811,00	6.811,00	6.811,00	6.811,00
E0210102	E.2.01.01.02.003	2019.1	TRASFERIMENTI DAI COMUNI PER SISTEMA INTEGRATO	34.400,87	121.365,00	120.000,00	120.000,00	120.000,00	154.400,87
E0210102	E.2.01.01.02.003	2046.1	TRASFERIMENTI DAI COMUNI PER AMMORTAMENTO MUTUO POLIVALENTEDI LAVONE (POSIZ. 4465438/00)	11.076,18	12.485,00	12.485,00	12.485,00	12.485,00	23.561,18
E0210102	E.2.01.01.02.003	2047.1	TRASFERIMENTI DAI COMUNI PER AMMORTAMENTO MUTUO PROGETTAZIONE COLLETTORE MEDIA E BASSA VALLE - 2 LOTTO (POSIZ.4337026/03)	27.834,73	55.671,00	55.671,00	0,00	0,00	83.505,73
E0210102	E.2.01.01.02.003	2062.1	TRASFERIMENTI DAI COMUNI PER AMMORTAMENTO MUTUO PER REALIZZAZIONE COLLETTORE ACQUE REFLUE MEDIA E BASSA - 2 LOTTO (POSIZ	413.319,20	826.640,00	826.640,00	0,00	0,00	1.239.959,20
E0210102	E.2.01.01.02.001	2783.1	TRASFERIMENTI PER ALLESTIMENTO DEL SISTEMA MUSEALE	0,00	0,00	0,00	0,00	0,00	0,00
E0210102	E.2.01.01.02.001	2785.1	L.R. 22/98 - FUNZIONI TRASFERITE PER IMPIANTI A FUNE	0,00	2.582,00	2.600,00	2.600,00	2.600,00	2.600,00
E0210102	E.2.01.01.02.011	3043.1	TRASFERIMENTI DALL'A.T.S. PROVINCIALE PER L. 328/2000PARTE CONTRATTO SERVIZIO	0,00	412.406,99	400.000,00	400.000,00	400.000,00	400.000,00
E0210102	E.2.01.01.02.003	3074.1	TRASFERIMENTI DAI COMUNI PER SERVIZIO DI PROTEZIONE CIVILE	9.103,84	55.000,00	55.000,00	55.000,00	55.000,00	64.103,84
E0210102	E.2.01.01.02.003	3241.1	TRASFERIMENTI DAI COMUNI PER SERVIZIO INFORMATICO	109.774,31	172.735,75	159.000,00	159.000,00	159.000,00	268.774,31

TITOLO 2 - TRASFERIMENTI CORRENTI

TIPOLOGIA 101 - TRASFERIMENTI CORRENTI DA AMMINISTRAZIONI PUBBLICHE

Codice	Piano dei conti	Capitolo		Residui presunti 2019	Assestato 2019	Previsione 2020	Previsione 2021	Previsione 2022	Cassa 2020
E0210102	E.2.01.01.02.001	3519.1	TRASFERIMENTI DALLA REGIONE PER INIZIATIVE RIGUARDANTI L'INDUSTRIA E L'ARTIGIANATO (PSR 2014/2020 GESTIONE GAL)	0,00	0,00	0,00	0,00	0,00	0,00
E0210102	E.2.01.01.02.000	3521.1	TRASFERIMENTI DAI COMUNI E PROVINCIA PER POLO CATASTALE	29.915,09	91.697,00	90.205,00	90.205,00	90.205,00	120.120,09
E0210102	E.2.01.01.02.003	3575.1	TRASFERIMENTI DAI COMUNI PER PRESTAZIONI PIANO DI ZONA E SERVIZI DELEGATI	82.843,96	1.033.978,07	1.000.000,00	1.000.000,00	1.000.000,00	1.082.843,96
E0210102	E.2.01.01.02.003	3576.1	TRASFERIMENTI DAI COMUNI PER CONTRIBUTI RELATIVI AL PIANO DIZONA E SERVIZI DELEGATI	0,00	0,00	0,00	0,00	0,00	0,00
E0210102	E.2.01.01.02.011	3578.1	TRASFERIMENTI DALL'A.S.L. PER CONTRIBUTI RELATIVI AL PIANO DI ZONA E SERVIZI DELEGATI	25.100,11	1.228.774,13	1.225.000,00	1.225.000,00	1.225.000,00	1.250.100,11
E0210102	E.2.01.01.02.000	3598.1	TRASFERIMENTI DAI COMUNI E COMUNITA' MONTANA DEL SEBINO PERSPORTELLO UNICO ATTIVITA' PRODUTTIVE (SUAP)	17.944,57	60.000,00	60.000,00	60.000,00	60.000,00	77.944,57
E0210102	E.2.01.01.02.003	3604.1	TRASFERIMENTI DAI COMUNI PER PROGETTO GESTIONE ASSOCIATA PARCHI E SERVIZI PER LA TUTELA AMBIENTALE	15.622,35	10.000,00	10.000,00	10.000,00	10.000,00	25.622,35
E0210102	E.2.01.01.02.003	3626.1	TRASFERIMENTI DAI COMUNI PER SPORTELLO UNICO EDILIZIA (SUED)	25.785,10	60.000,00	60.000,00	60.000,00	60.000,00	85.785,10
E0210102	E.2.01.01.02.001	3629.1	TRASFERIMENTI DA REGIONE LOMBARDIA PER SISTEMAZIONI IDROGEOLOGICHE	0,00	0,00	0,00	0,00	0,00	0,00
E0210102	E.2.01.01.02.003	3635.1	TRASFERIMENTI DAI COMUNI PER SPESE DI GESTIONE PER RETICOLOIDRICO MINORE (R.I.M.)	1.029,32	130.000,00	130.000,00	130.000,00	130.000,00	131.029,32
E0210102	E.2.01.01.02.003	3636.1	TRASFERIMENTI DAI COMUNI PER PROGETTAZIONE CORRIDOIO ECOLOGICO SAREZZO - GARDONE VALTROMPIA	0,00	0,00	0,00	0,00	0,00	0,00
E0210102	E.2.01.01.02.000	3659.1	TRASFERIMENTI DALLA REGIONE PER PROGETTI SERVIZI SOCIALI	110.527,82	168.552,19	188.000,00	188.000,00	188.000,00	298.527,82
E0210102	E.2.01.01.02.003	3663.1	TRASFERIMENTI DAI COMUNI PER DISTRETTO ATTRATTIVITA'	0,00	0,00	0,00	0,00	0,00	0,00
E0210102	E.2.01.01.02.001	3664.1	TRASFERIMENTI DALLA REGIONE PER DISTRETTO ATTRATTIVITA'	0,00	0,00	0,00	0,00	0,00	0,00
E0210102	E.2.01.01.02.002	3670.1	TRASFERIMENTI DALLA PROVINCIA PER PROGETTI DI INNOVAZIONE	0,00	0,00	0,00	0,00	0,00	0,00
E0210102	E.2.01.01.02.003	3671.1	TRASFERIMENTI DAI COMUNI PER PROGETTAZIONI INTERNE LAVORI DIMANUTENZIONE TERRITORIALE	327,23	0,00	0,00	0,00	0,00	327,23
E0210102	E.2.01.01.02.999	3688.1	TRASFERIMENTI DA B.I.M.	150.000,00	50.000,00	50.000,00	50.000,00	50.000,00	200.000,00
E0210102	E.2.01.01.02.003	3709.1	CONTRIBUTO COMUNI PER PROGETTO ATTIVAREEPARTE CORRENTE	53.251,56	0,00	0,00	0,00	0,00	53.251,56
E0210102	E.2.01.01.02.000	3711.1	TERZO SETTORE PROGETTO AFFIDO	0,00	0,00	0,00	0,00	0,00	0,00
E0210102	E.2.01.01.02.001	3714.1	CONTRIBUTO REGIONE LOMBARDIA PER IL PROGETTO VALLI PREALPINEPARTE CORRENTE	93.490,86	88.750,00	0,00	0,00	0,00	93.490,86
E0210102	E.2.01.01.02.001	3716.1	TRASFERIMENTI DA REGIONE PER BANDO ASSET PARTE CORRENTE	16.857,14	0,00	0,00	0,00	0,00	16.857,14
E0210102	E.2.01.01.02.999	3718.1	TRASFERIMENTI DA B.I.M. PARTE CORRENTE PER ARRETRATI	0,00	0,00	0,00	0,00	0,00	0,00

TITOLO 2 - TRASFERIMENTI CORRENTI

TIPOLOGIA 101 - TRASFERIMENTI CORRENTI DA AMMINISTRAZIONI PUBBLICHE

Codice	Piano dei conti	Capitolo		Residui presunti 2019	Assestato 2019	Previsione 2020	Previsione 2021	Previsione 2022	Cassa 2020
E0210102	E.2.01.01.02.011	3721.1	TRASFERIMENTI DALL'A.T.S. PROVINCIALE PER L. 328/2000 PARTECMVT	0,00	5.400,00	5.400,00	5.400,00	5.400,00	5.400,00
E0210102	E.2.01.01.02.003	3727.1	TRASFERIMENTO DA COMUNI PER FILOSOFI LUNGO L'OGGIO	1.500,00	5.000,00	4.750,00	4.750,00	4.750,00	6.250,00
E0210102	E.2.01.01.02.001	3740.1	CONTRIBUTO REGIONE LOMBARDIA PER PROGETTO CONCILIAZIONE	50.000,00	0,00	0,00	0,00	0,00	50.000,00
E0210102	E.2.01.01.02.003	3743.1	TRASFERIMENTI DA COMUNI PER VINCOLO IDROGEOLOGICO	12.733,31	30.600,00	30.600,00	30.600,00	30.600,00	43.333,31
E0210102	E.2.01.01.02.003	3744.1	TRASFERIMENTI DA COMUNI PER ANTISISMICA	20.142,85	45.000,00	45.000,00	45.000,00	45.000,00	65.142,85
E0210102	E.2.01.01.02.003	3745.1	TRASFERIMENTI DA COMUNI PER CONTRIBUTO AVIS	4.339,30	10.000,00	0,00	0,00	0,00	4.339,30
E0210102	E.2.01.01.02.000	3746.1	TRASFERIMENTI DA COMUNI ESTERNI A CMVT PER RETICOLO IDRICO MINORE - R.I.M. (75% DA RESTITUIRE)	0,00	259.000,00	250.000,00	250.000,00	250.000,00	250.000,00
E0210102	E.2.01.01.02.003	3747.1	TRASFERIMENTI DA COMUNI PER SISTEMA INTEGRATO(SISTEMA ARCHIVISTICO)	13.660,65	73.900,00	73.900,00	73.900,00	73.900,00	87.560,65
E0210102	E.2.01.01.02.000	3749.1	TRASFERIMENTI DA COMUNI PER ACQUISTO LIBRI - APERTURE BIBLIOTECHE	82.795,70	273.831,97	280.000,00	280.000,00	280.000,00	362.795,70
E0210102	E.2.01.01.02.000	3752.1	TRASFERIMENTI DA COMUNI PER SISTEMA INTEGRATO(SISTEMA MUSEALE)	9.284,52	44.700,00	44.700,00	44.700,00	44.700,00	53.984,52
E0210102	E.2.01.01.02.000	3760.1	TRASFERIMENTI REGIONE PER CENTRO ANTIVIOLENZA	36.701,84	36.701,84	57.000,00	57.000,00	57.000,00	93.701,84
E0210102	E.2.01.01.02.000	3800.1	TRASFERIMENTI DA COMUNI PER GESTIONE ISTRUTTORIA PRATICHE SUAP	0,00	0,00	44.000,00	44.000,00	44.000,00	44.000,00
E0210102	E.2.01.01.02.000	3805.1	TRASFERIMENTI DA COMUNI PER ATTIVITÀ DI PROGETTAZIONE	0,00	0,00	50.000,00	50.000,00	50.000,00	50.000,00
E0210102	E.2.01.01.02.000	3810.1	TRASFERIMENTI A REGIONE LOMBARDIA PER PROGETTI CULTURALI	0,00	0,00	30.000,00	30.000,00	30.000,00	30.000,00
E0210102	E.2.01.01.02.000	3815.1	TRASFERIMENTI DA COMUNI PER MUTUI CCDDPP SISTEMAZIONE SCUOLACONSORTILE DI LAVONE	0,00	0,00	26.541,00	26.509,00	26.437,00	26.541,00
E0210102	E.2.01.01.02.000	3820.1	TRASFERIMENTI REGIONE PER PROGETTI IN AMBITO SOCIALE	0,00	0,00	50.000,00	50.000,00	50.000,00	50.000,00
CATEGORIA 2 - TRASFERIMENTI CORRENTI DA AMMINISTRAZIONI LOCALI				1.594.912,71	5.996.643,94	6.042.923,00	5.160.580,00	5.154.488,00	7.637.835,71

RIEPILOGO CATEGORIE

CATEGORIA 1 - TRASFERIMENTI CORRENTI DA AMMINISTRAZIONI CENTRALI	51.118,76	351.860,80	352.000,00	343.300,00	343.300,00	403.118,76
CATEGORIA 2 - TRASFERIMENTI CORRENTI DA AMMINISTRAZIONI LOCALI	1.594.912,71	5.996.643,94	6.042.923,00	5.160.580,00	5.154.488,00	7.637.835,71
TIPOLOGIA 101 - TRASFERIMENTI CORRENTI DA AMMINISTRAZIONI PUBBLICHE	1.646.031,47	6.348.504,74	6.394.923,00	5.503.880,00	5.497.788,00	8.040.954,47

E0210201	E.2.01.02.01.001	3691.1	TRASFERIMENTI DA PRIVATI PER PROGETTO GESTIONE ASSOCIATA PARCHI E SERVIZI PER TUTELA AMBIENTALE	2.000,00	2.000,00	2.000,00	2.000,00	2.000,00	4.000,00
----------	------------------	--------	---	----------	----------	----------	----------	----------	----------

TITOLO 2 - TRASFERIMENTI CORRENTI**TIPOLOGIA 102 - TRASFERIMENTI CORRENTI DA FAMIGLIE**

Codice	Piano dei conti	Capitolo	Residui presunti 2019	Assestato 2019	Previsione 2020	Previsione 2021	Previsione 2022	Cassa 2020
CATEGORIA 1 - TRASFERIMENTI CORRENTI DA FAMIGLIE			2.000,00	2.000,00	2.000,00	2.000,00	2.000,00	4.000,00

RIEPILOGO CATEGORIE

CATEGORIA 1 - TRASFERIMENTI CORRENTI DA FAMIGLIE			2.000,00	2.000,00	2.000,00	2.000,00	2.000,00	4.000,00
TIPOLOGIA 102 - TRASFERIMENTI CORRENTI DA FAMIGLIE			2.000,00	2.000,00	2.000,00	2.000,00	2.000,00	4.000,00

E0210302	E.2.01.03.02.999	3739.1	RESTITUZIONE QUOTE DI REGISTRAZIONE CONTRATTI	0,00	1.500,00	1.500,00	1.500,00	1.500,00	1.500,00
CATEGORIA 2 - ALTRI TRASFERIMENTI CORRENTI DA IMPRESE			0,00	1.500,00	1.500,00	1.500,00	1.500,00	1.500,00	1.500,00

RIEPILOGO CATEGORIE

CATEGORIA 2 - ALTRI TRASFERIMENTI CORRENTI DA IMPRESE			0,00	1.500,00	1.500,00	1.500,00	1.500,00	1.500,00
TIPOLOGIA 103 - TRASFERIMENTI CORRENTI DA IMPRESE			0,00	1.500,00	1.500,00	1.500,00	1.500,00	1.500,00

E0210401	E.2.01.04.01.000	3698.1	TRASFERIMENTI FONDAZIONE CARIPLO	0,00	0,00	0,00	0,00	0,00	0,00
CATEGORIA 1 - TRASFERIMENTI CORRENTI DA ISTITUZIONI SOCIALI PRIVATE			0,00	0,00	0,00	0,00	0,00	0,00	

RIEPILOGO CATEGORIE

CATEGORIA 1 - TRASFERIMENTI CORRENTI DA ISTITUZIONI SOCIALI PRIVATE			0,00	0,00	0,00	0,00	0,00	0,00
TIPOLOGIA 104 - TRASFERIMENTI CORRENTI DA ISTITUZIONI SOCIALI PRIVATE			0,00	0,00	0,00	0,00	0,00	0,00

TITOLO 2 - TRASFERIMENTI CORRENTI**TIPOLOGIA 104 - TRASFERIMENTI CORRENTI DA ISTITUZIONI SOCIALI PRIVATE**

Codice Piano dei conti Capitolo Residui presunti 2019 Assestato 2019 Previsione 2020 Previsione 2021 Previsione 2022 Cassa 2020

RIEPILOGO TIPOLOGIE

TIPOLOGIA 101 - TRASFERIMENTI CORRENTI DA AMMINISTRAZIONI PUBBLICHE	1.646.031,47	6.348.504,74	6.394.923,00	5.503.880,00	5.497.788,00	8.040.954,47
TIPOLOGIA 102 - TRASFERIMENTI CORRENTI DA FAMIGLIE	2.000,00	2.000,00	2.000,00	2.000,00	2.000,00	4.000,00
TIPOLOGIA 103 - TRASFERIMENTI CORRENTI DA IMPRESE	0,00	1.500,00	1.500,00	1.500,00	1.500,00	1.500,00
TIPOLOGIA 104 - TRASFERIMENTI CORRENTI DA ISTITUZIONI SOCIALI PRIVATE	0,00	0,00	0,00	0,00	0,00	0,00

TOTALE TITOLO

TITOLO 2 - TRASFERIMENTI CORRENTI	1.648.031,47	6.352.004,74	6.398.423,00	5.507.380,00	5.501.288,00	8.046.454,47
--	---------------------	---------------------	---------------------	---------------------	---------------------	---------------------

TITOLO 3 - ENTRATE EXTRATRIBUTARIE

TIPOLOGIA 100 - VENDITA DI BENI E SERVIZI E PROVENTI DERIVANTI DALLA GESTIONE DEI BENI

Codice	Piano dei conti	Capitolo		Residui presunti 2019	Assestato 2019	Previsione 2020	Previsione 2021	Previsione 2022	Cassa 2020
E0310001	E.3.01.01.01.004	3623.1	PROVENTI DAL GESTORE SERVIZI ENERGETICI (GSE) PER VENDITA ENERGIA PRODOTTA DALL'IMPIANTO FOTOVOLTAICO IMMOBILE DI PROPRI	0,00	14.000,00	14.000,00	14.000,00	14.000,00	14.000,00
CATEGORIA 1 - VENDITA DI BENI				0,00	14.000,00	14.000,00	14.000,00	14.000,00	14.000,00
E0310002	E.3.01.02.01.032	3118.1	DIRITTI DI SEGRETERIA E DI ROGITO	0,00	12.000,00	10.000,00	10.000,00	10.000,00	10.000,00
E0310002	E.3.01.02.01.999	3119.1	PROVENTI DAL SERVIZIO DI TESORERIA	0,00	500,00	500,00	500,00	500,00	500,00
E0310002	E.3.01.02.01.032	3689.1	DIRITTI DI SEGRETERIA PER POLO CATASTALE	0,00	5.100,00	5.000,00	5.000,00	5.000,00	5.000,00
E0310002	E.3.01.02.01.999	3690.1	PROVENTI DA SOCCORSO ISTRUTTORIO PER GARE ESPLETATE DA CENTRALE UNICA DI COMMITTENZA (CUC)	0,00	0,00	0,00	0,00	0,00	0,00
CATEGORIA 2 - ENTRATE DALLA VENDITA E DALL'EROGAZIONE DI SERVIZI				0,00	17.600,00	15.500,00	15.500,00	15.500,00	15.500,00
E0310003	E.3.01.03.02.002	3120.1	FITTI REALI DI LOCALI INDUSTRIALI	9.425,75	37.703,00	37.100,00	37.100,00	37.100,00	46.525,75
E0310003	E.3.01.03.02.002	3121.1	FITTI REALI DI LOCALI COMMERCIALI	16.384,57	62.599,68	54.800,00	47.300,00	47.300,00	71.184,57
CATEGORIA 3 - PROVENTI DERIVANTI DALLA GESTIONE DEI BENI				25.810,32	100.302,68	91.900,00	84.400,00	84.400,00	117.710,32

RIEPILOGO CATEGORIE

CATEGORIA 1 - VENDITA DI BENI				0,00	14.000,00	14.000,00	14.000,00	14.000,00	14.000,00
CATEGORIA 2 - ENTRATE DALLA VENDITA E DALL'EROGAZIONE DI SERVIZI				0,00	17.600,00	15.500,00	15.500,00	15.500,00	15.500,00
CATEGORIA 3 - PROVENTI DERIVANTI DALLA GESTIONE DEI BENI				25.810,32	100.302,68	91.900,00	84.400,00	84.400,00	117.710,32
TIPOLOGIA 100 - VENDITA DI BENI E SERVIZI E PROVENTI DERIVANTI DALLA GESTIONE DEI BENI				25.810,32	131.902,68	121.400,00	113.900,00	113.900,00	147.210,32

E0330003	E.3.03.03.04.001	3122.1	INTERESSI ATTIVI SU GIACENZE DI TESORERIA	0,00	500,00	500,00	500,00	500,00	500,00
CATEGORIA 3 - ALTRI INTERESSI ATTIVI				0,00	500,00	500,00	500,00	500,00	500,00

RIEPILOGO CATEGORIE

CATEGORIA 3 - ALTRI INTERESSI ATTIVI				0,00	500,00	500,00	500,00	500,00	500,00
TIPOLOGIA 300 - INTERESSI ATTIVI				0,00	500,00	500,00	500,00	500,00	500,00

E0340002	E.3.04.02.03.000	3123.1	DIVIDENDI DI SOCIETA' PARTECIPATE	0,00	13.410,92	12.500,00	12.500,00	12.500,00	12.500,00
----------	------------------	--------	-----------------------------------	------	-----------	-----------	-----------	-----------	-----------

TITOLO 3 - ENTRATE EXTRATRIBUTARIE

TIPOLOGIA 400 - ALTRE ENTRATE DA REDDITI DA CAPITALE

Codice	Piano dei conti	Capitolo	Residui presunti 2019	Assestato 2019	Previsione 2020	Previsione 2021	Previsione 2022	Cassa 2020
CATEGORIA 2 - ENTRATE DERIVANTI DALLA DISTRIBUZIONE DI DIVIDENDI			0,00	13.410,92	12.500,00	12.500,00	12.500,00	12.500,00

RIEPILOGO CATEGORIE

CATEGORIA 2 - ENTRATE DERIVANTI DALLA DISTRIBUZIONE DI DIVIDENDI			0,00	13.410,92	12.500,00	12.500,00	12.500,00	12.500,00
TIPOLOGIA 400 - ALTRE ENTRATE DA REDDITI DA CAPITALE			0,00	13.410,92	12.500,00	12.500,00	12.500,00	12.500,00

E0350002	E.3.05.02.01.001	3442.1	RIMBORSI PER PERSONALE DISTACCATO	42.775,29	99.515,55	86.600,00	86.600,00	86.600,00	129.375,29
E0350002	E.3.05.02.04.002	3699.1	RIMBORSI SPESE DI GARE DA COMUNI	10.005,45	60.000,00	60.000,00	60.000,00	60.000,00	70.005,45
CATEGORIA 2 - RIMBORSI IN ENTRATA			52.780,74	159.515,55	146.600,00	146.600,00	146.600,00	199.380,74	
E0350099	E.3.05.99.99.999	681.1	INTROITI E RIMBORSI DIVERSI	13.038,00	10.000,00	10.000,00	10.000,00	10.000,00	23.038,00
E0350099	E.3.05.99.99.999	3073.1	TRASFERIMENTI PER SISTEMA MUSEALE	500,00	0,00	0,00	0,00	0,00	500,00
E0350099	E.3.05.99.99.999	3455.1	TRASFERIMENTI PER ATTIVITA' DI CRESCITA CULTURALE	5.000,00	0,00	0,00	0,00	0,00	5.000,00
E0350099	E.3.05.99.99.999	3528.1	TRASFERIMENTI DAL GESTORE SERVIZI ELETTRICI PER AMMORTAMENTO MUTUO CONTRATTO PER LA REALIZZAZIONE DEL TETTO FOTOVOLTAICO	2.568,04	14.000,00	14.000,00	14.000,00	14.000,00	16.568,04
E0350099	E.3.05.99.99.999	3615.1	TRASFERIMENTI DAGLI UTENTI PER SPORTELLINO UNICO ATTIVITA' PRODUTTIVE (SUAP)	0,00	115.400,00	114.000,00	115.400,00	115.400,00	114.000,00
E0350099	E.3.05.99.99.999	3643.1	L.R. 31/08 - ART. 61 - VIGILANZA E SANZIONI (DA PRIVATI)	0,00	10.000,00	10.000,00	10.000,00	10.000,00	10.000,00
E0350099	E.3.05.99.99.999	3644.1	TRASFERIMENTI DA AZIENDA SERVIZI VALTROMPIA S.P.A PER AMMORTAMENTO MUTUO REALIZZAZIONE COLLETTORE FOGNARIO 3° LOTTO (POS)	137.245,20	137.247,00	137.247,00	137.247,00	137.247,00	274.492,20
E0350099	E.3.05.99.99.999	3648.1	TRASFERIMENTI DAGLI UTENTI PER SPORTELLINO UNICO EDILIZIA DIGITALE (SUED)	0,00	403.000,00	370.000,00	370.000,00	370.000,00	370.000,00
E0350099	E.3.05.99.99.999	3661.1	TRASFERIMENTI DAGLI UTENTI PER RETICOLO IDRICO MINORE (R.I.M.)	0,00	3.400,00	3.500,00	3.500,00	3.500,00	3.500,00
E0350099	E.3.05.99.99.999	3672.1	TRASFERIMENTI PER LEVA CIVICA	0,00	0,00	0,00	0,00	0,00	0,00
E0350099	E.3.05.99.99.999	3686.1	TRASFERIMENTI DA MINISTERO PER BANDO SPRAR	489.324,46	1.790.000,00	1.390.000,00	1.390.000,00	1.390.000,00	1.879.324,46
E0350099	E.3.05.99.99.999	3693.1	TRASFERIMENTI DA CONSORZIO VALLI PER PROGETTO FOR(M)AGGIO	0,00	0,00	0,00	0,00	0,00	0,00
E0350099	E.3.05.99.99.999	3700.1	TRASFERIMENTI DA FONDAZIONE CARIPLO PROGETTO ATTIVAREEPARTE CORRENTE	1.789.844,60	1.653.228,13	0,00	0,00	0,00	1.789.844,60
E0350099	E.3.05.99.99.999	3701.1	TRASFERIMENTI DA ASSOCIAZIONE ECOMUSEO	0,00	0,00	0,00	0,00	0,00	0,00
E0350099	E.3.05.99.99.999	3723.1	TRASFERIMENTI DA COMUNI PER RESTITUZIONE PRESTITO REGIONALE PER SISTEMAZIONE SCUOLA MEDIA CONSORTILE DI LAVONE	5.108,78	5.572,00	5.572,00	5.572,00	5.572,00	10.680,78
E0350099	E.3.05.99.99.999	3750.1	PROVENTI CENTRALE UNICA DI COMMITTENZA	21.340,00	148.614,67	113.000,00	113.000,00	113.000,00	134.340,00

TITOLO 3 - ENTRATE EXTRATRIBUTARIE**TIPOLOGIA 500 - RIMBORSI E ALTRE ENTRATE CORRENTI**

<i>Codice</i>	<i>Piano dei conti</i>	<i>Capitolo</i>	<i>Residui presunti 2019</i>	<i>Assestato 2019</i>	<i>Previsione 2020</i>	<i>Previsione 2021</i>	<i>Previsione 2022</i>	<i>Cassa 2020</i>
CATEGORIA 99 - ALTRE ENTRATE CORRENTI N.A.C.			2.463.969,08	4.290.461,80	2.167.319,00	2.168.719,00	2.168.719,00	4.631.288,08

RIEPILOGO CATEGORIE

CATEGORIA 2 - RIMBORSI IN ENTRATA	52.780,74	159.515,55	146.600,00	146.600,00	146.600,00	199.380,74
CATEGORIA 99 - ALTRE ENTRATE CORRENTI N.A.C.	2.463.969,08	4.290.461,80	2.167.319,00	2.168.719,00	2.168.719,00	4.631.288,08
TIPOLOGIA 500 - RIMBORSI E ALTRE ENTRATE CORRENTI	2.516.749,82	4.449.977,35	2.313.919,00	2.315.319,00	2.315.319,00	4.830.668,82

RIEPILOGO TIPOLOGIE

TIPOLOGIA 100 - VENDITA DI BENI E SERVIZI E PROVENTI DERIVANTI DALLA GESTIONE DEI BENI	25.810,32	131.902,68	121.400,00	113.900,00	113.900,00	147.210,32
TIPOLOGIA 300 - INTERESSI ATTIVI	0,00	500,00	500,00	500,00	500,00	500,00
TIPOLOGIA 400 - ALTRE ENTRATE DA REDDITI DA CAPITALE	0,00	13.410,92	12.500,00	12.500,00	12.500,00	12.500,00
TIPOLOGIA 500 - RIMBORSI E ALTRE ENTRATE CORRENTI	2.516.749,82	4.449.977,35	2.313.919,00	2.315.319,00	2.315.319,00	4.830.668,82

TOTALE TITOLO

TITOLO 3 - ENTRATE EXTRATRIBUTARIE	2.542.560,14	4.595.790,95	2.448.319,00	2.442.219,00	2.442.219,00	4.990.879,14
---	---------------------	---------------------	---------------------	---------------------	---------------------	---------------------

TITOLO 4 - ENTRATE IN CONTO CAPITALE
TIPOLOGIA 200 - CONTRIBUTI AGLI INVESTIMENTI

Codice	Piano dei conti	Capitolo		Residui presunti 2019	Assestato 2019	Previsione 2020	Previsione 2021	Previsione 2022	Cassa 2020
E0420001	E.4.02.01.02.000	732.1	PROVVISTA DI ATTREZZATURE PER SERVIZIO GUARDIE ECOLOGICHE VOLONTARIE	5.148,44	2.698,33	0,00	0,00	0,00	5.148,44
E0420001	E.4.02.01.02.001	734.1	PROVVISTA DI ATTREZZATURE PER NUCLEI ANTINCENDIO	20.794,11	25.000,00	25.000,00	25.000,00	25.000,00	45.794,11
E0420001	E.4.02.01.02.002	763.1	TRASFERIMENTI DALLA PROVINCIA PER MANUTENZIONE VIABILITA' INTERCOMUNALE	304.381,17	108.000,00	100.000,00	100.000,00	100.000,00	404.381,17
E0420001	E.4.02.01.02.003	764.1	TRASFERIMENTI DAI COMUNI PER VIABILITA' INTERCOMUNALE	211.250,00	181.000,00	100.000,00	100.000,00	100.000,00	311.250,00
E0420001	E.4.02.01.02.003	2032.1	TRASFERIMENTO DAI COMUNI PER MANUTENZIONE STRAORDINARIA DELLA SCUOLA MEDIA CONSORTILE	26.018,44	0,00	0,00	0,00	0,00	26.018,44
E0420001	E.4.02.01.02.003	3259.1	TRASFERIMENTO DAI COMUNI PER SERVIZIO DI PROTEZIONE CIVILE	921,64	5.000,00	5.000,00	5.000,00	5.000,00	5.921,64
E0420001	E.4.02.01.02.001	3413.1	CONTRIBUTO REGIONE LOMBARDIA ACCORDI QUADRO DI SVILUPPOTERRITORIALE	0,00	250.000,00	0,00	0,00	0,00	0,00
E0420001	E.4.02.01.02.001	3525.1	TRASFERIMENTI IN ATTUAZIONE DELLA L.R. 25/2007 - P.I.S.L.	0,00	0,00	0,00	0,00	0,00	0,00
E0420001	E.4.02.01.02.002	3534.1	TRASFERIMENTI DALLA PROVINCIA PER SISTEMI VERDI	0,00	0,00	0,00	0,00	0,00	0,00
E0420001	E.4.02.01.02.999	3535.1	TRASFERIMENTI DALL'A.T.O. DI BRESCIA PER SISTEMAZIONE IDROGEOLOGICA	17.911,63	0,00	0,00	0,00	0,00	17.911,63
E0420001	E.4.02.01.02.001	3544.1	L.R. 31/08 ART. 25 - 26 MISURE FORESTALI	0,00	200.000,00	200.000,00	200.000,00	200.000,00	200.000,00
E0420001	E.4.02.01.02.001	3545.1	L.R. 31/08 ART. 26 - PROTEZIONE E VALORIZZAZIONE DELLE SUPERFICI FORESTALI	0,00	0,00	0,00	0,00	0,00	0,00
E0420001	E.4.02.01.02.000	3547.1	L.R. 31/08 ART. 61 - VIGILANZA E SANZIONI (DA ENTI PUBBLICI)	0,00	0,00	0,00	0,00	0,00	0,00
E0420001	E.4.02.01.02.003	3618.1	TRASFERIMENTI DAI COMUNI PER PROGETTO "UNA MONTAGNA DI INFORMAZIONI" - TUCANO -	0,00	0,00	0,00	0,00	0,00	0,00
E0420001	E.4.02.01.02.001	3632.1	TRASFERIMENTI DA REGIONE LOMBARDIA PER SISTEMAZIONI IDROGEOLOGICHE	0,00	0,00	0,00	0,00	0,00	0,00
E0420001	E.4.02.01.02.003	3637.1	TRASFERIMENTI DAI COMUNI PER REALIZZAZIONE CORRIDOIO ECOLOGICO SAREZZO - GARDONE VALTROMPIA	0,00	0,00	0,00	0,00	0,00	0,00
E0420001	E.4.02.01.02.003	3638.1	TRASFERIMENTI DAI COMUNI PER PROGETTAZIONE E MANUTENZIONE DEL RETICOLO IDRICO MINORE (R.I.M.)	761,47	163.250,00	150.000,00	150.000,00	150.000,00	150.761,47
E0420001	E.4.02.01.02.003	3649.1	TRASFERIMENTI DAI COMUNI PER PROGETTAZIONE ED INTERVENTI DIEMERGENZA PER LA TUTELA IDROGEOLOGICA DEL TERRITORIO	9.684,79	0,00	0,00	0,00	0,00	9.684,79
E0420001	E.4.02.01.02.002	3650.1	TRASFERIMENTI DALLA PROVINCIA PER PROGETTAZIONE E REALIZZAZIONE PISTA CICLABILE CONCESIO - BRESCIA	0,00	0,00	0,00	0,00	0,00	0,00
E0420001	E.4.02.01.02.001	3692.1	TRASFERIMENTI DALLA REGIONE PER SISTEMAZIONE DI IMMOBILI	79.649,81	0,00	0,00	0,00	0,00	79.649,81
E0420001	E.4.02.01.02.004	3695.1	TRASFERIMENTI DAL COMUNE DI BRESCIA PER REALIZZAZIONE CARTADEI SENTIERI	0,00	0,00	0,00	0,00	0,00	0,00
E0420001	E.4.02.01.02.003	3710.1	CONTRIBUTO COMUNI PER PROGETTO ATTIVAREEPARTE CAPITALE	179.889,55	0,00	0,00	0,00	0,00	179.889,55

TITOLO 4 - ENTRATE IN CONTO CAPITALE

TIPOLOGIA 200 - CONTRIBUTI AGLI INVESTIMENTI

Codice	Piano dei conti	Capitolo		Residui presunti 2019	Assestato 2019	Previsione 2020	Previsione 2021	Previsione 2022	Cassa 2020
E0420001	E.4.02.01.02.001	3713.1	CONTRIBUTO REGIONE LOMBARDIA PER IL PROGETTO VALLI PREALPINEPARTE CAPITALE	819.465,12	0,00	0,00	0,00	0,00	819.465,12
E0420001	E.4.02.01.02.003	3715.1	CONTRIBUTO COMUNE DI MARCHENO PER IL PROGETTO VALLIPREALPINE	0,00	0,00	0,00	0,00	0,00	0,00
E0420001	E.4.02.01.02.001	3719.1	TRASFERIMENTI DA REGIONE PER BANDO ASSET	73.142,86	66.000,00	0,00	0,00	0,00	73.142,86
E0420001	E.4.02.01.01.002	3724.1	TRASFERIMENTI DA MINISTERO ISTRUZIONE E RICERCA AGEGUAMENTOSISMICO EDIFICI SCOLASTICI PER SCUOLA CONSORTILE DI LAVONE	960.000,00	1.125.000,00	0,00	0,00	0,00	960.000,00
E0420001	E.4.02.01.02.001	3728.1	CONTRIBUTO REGIONE LOMBARDIA PER REALIZZAZIONE PISTA CICLABILE ACCORDI QUADRO DI SVILUPPO TERRITORIALE	586.500,00	586.500,00	0,00	0,00	0,00	586.500,00
E0420001	E.4.02.01.02.002	3729.1	CONTRIBUTO PROVINCIA DI BRESCIA PER REALIZZAZIONE PISTA CICLABILE	250.000,00	250.000,00	0,00	0,00	0,00	250.000,00
E0420001	E.4.02.01.02.003	3730.1	CONTRIBUTO COMUNE DI COLLIO PER REALIZZAZIONE PISTA CICLABILE	286.500,00	286.500,00	0,00	0,00	0,00	286.500,00
E0420001	E.4.02.01.02.001	3731.1	CONTRIBUTO REGIONE LOMBARDIA PER PERCORSO MONTINIANO (PIA)	90.000,00	0,00	0,00	0,00	0,00	90.000,00
E0420001	E.4.02.01.02.003	3735.1	CONTRIBUTO COMUNE DI NAVE PER VALLE DEL GARZA	30.000,00	0,00	0,00	0,00	0,00	30.000,00
E0420001	E.4.02.01.02.001	3736.1	CONTRIBUTO REGIONE LOMBARDIA PER SISTEMAZIONE IDRAULICO FORESTALE	487.668,35	0,00	0,00	0,00	0,00	487.668,35
E0420001	E.4.02.01.02.003	3737.1	CO-FINANZIAMENTO COMUNALE PER SISTEMAZIONE IDRAULICO FORESTALE	15.031,92	0,00	0,00	0,00	0,00	15.031,92
E0420001	E.4.02.01.02.000	3761.1	CONTRIBUTO REGIONE LOMBARDIA BANDO 100% SUAP	0,00	29.600,00	0,00	0,00	0,00	0,00
E0420001	E.4.02.01.02.000	3762.1	TRASFERIMENTI DAL COMUNE DI TAVERNOLE PER PROGETTO STRADEFIN REGIONE LOMBARDIA	0,00	200.000,00	0,00	0,00	0,00	0,00
CATEGORIA 1 - CONTRIBUTI AGLI INVESTIMENTI DA AMMINISTRAZIONI PUBBLICHE				4.454.719,30	3.478.548,33	580.000,00	580.000,00	580.000,00	5.034.719,30
E0420003	E.4.02.03.03.999	3548.1	L.R. 31/08 - ART. 61 - VIGILANZA E SANZIONI (DA PRIVATI)	0,00	15.000,00	15.000,00	15.000,00	15.000,00	15.000,00
E0420003	E.4.02.03.03.999	3550.1	L.R. 31/08 - ART. 43 - INTERVENTI COMPENSATIVI (DA PRIVATI)	0,00	15.000,00	15.000,00	15.000,00	15.000,00	15.000,00
E0420003	E.4.02.03.02.001	3708.1	TRASFERIMENTI DA PRIVATI IN CONTO CAPITALE	6.100,00	0,00	0,00	0,00	0,00	6.100,00
E0420003	E.4.02.03.02.001	3733.1	CONTRIBUTO PRIVATI ALP IMMOBILIARE S.R.L.	25.618,00	0,00	0,00	0,00	0,00	25.618,00
E0420003	E.4.02.03.03.999	3751.1	TRASFERIMENTI DA PRIVATI PER RESTAURO REBECCO FARM	10.000,00	10.000,00	0,00	0,00	0,00	10.000,00
CATEGORIA 3 - CONTRIBUTI AGLI INVESTIMENTI DA IMPRESE				41.718,00	40.000,00	30.000,00	30.000,00	30.000,00	71.718,00
E0420004	E.4.02.04.01.001	3639.1	TRASFERIMENTI DALLA FONDAZIONE CARIPLO PER REALIZZAZIONE CORRIDOIO ECOLOGICO SAREZZO - GARDONE VALTROMPIA	0,00	0,00	0,00	0,00	0,00	0,00
E0420004	E.4.02.04.01.001	3694.1	TRASFERIMENTI DA CONSORZIO VALLI PER PROGETTO FOR(M)AGGIO	2.499,98	0,00	0,00	0,00	0,00	2.499,98
E0420004	E.4.02.04.01.001	3697.1	TRASFERIMENTI DALLA FONDAZIONE CARIPLO PER AVVIO ATTIVITA'AREE	0,00	0,00	0,00	0,00	0,00	0,00
E0420004	E.4.02.04.01.001	3703.1	TRASFERIMENTI DA FONDAZIONE CARIPLO PER PROGETTO ATTIVAREEPARTE CAPITALE	130.913,78	287.899,60	0,00	0,00	0,00	130.913,78

Comunita' Montana Valle Trompia - Bilancio di previsione 2020 - 2022

TITOLO 4 - ENTRATE IN CONTO CAPITALE
TIPOLOGIA 200 - CONTRIBUTI AGLI INVESTIMENTI

Codice	Piano dei conti	Capitolo	Residui presunti 2019	Assestato 2019	Previsione 2020	Previsione 2021	Previsione 2022	Cassa 2020
CATEGORIA 4 - CONTRIBUTI AGLI INVESTIMENTI DA ISTITUZIONI SOCIALI PRIVATE			133.413,76	287.899,60	0,00	0,00	0,00	133.413,76

RIEPILOGO CATEGORIE

CATEGORIA 1 - CONTRIBUTI AGLI INVESTIMENTI DA AMMINISTRAZIONI PUBBLICHE	4.454.719,30	3.478.548,33	580.000,00	580.000,00	580.000,00	5.034.719,30
CATEGORIA 3 - CONTRIBUTI AGLI INVESTIMENTI DA IMPRESE	41.718,00	40.000,00	30.000,00	30.000,00	30.000,00	71.718,00
CATEGORIA 4 - CONTRIBUTI AGLI INVESTIMENTI DA ISTITUZIONI SOCIALI PRIVATE	133.413,76	287.899,60	0,00	0,00	0,00	133.413,76
TIPOLOGIA 200 - CONTRIBUTI AGLI INVESTIMENTI	4.629.851,06	3.806.447,93	610.000,00	610.000,00	610.000,00	5.239.851,06

E0430001	E.4.03.01.02.999	3712.1	TRASERIMENTI DA B.I.M. IN CONTO CAPITALE	297.055,80	0,00	0,00	0,00	0,00	297.055,80
----------	------------------	--------	--	------------	------	------	------	------	------------

CATEGORIA 1 - TRASFERIMENTI IN CONTO CAPITALE PER ASSUNZIONE DI DEBITI DELL'AMMINISTRAZIONE DA PARTE DI AMMINISTRAZIONI PUBBLICHE				297.055,80	0,00	0,00	0,00	0,00	297.055,80
--	--	--	--	-------------------	-------------	-------------	-------------	-------------	-------------------

E0430010	E.4.03.10.02.001	3674.1	TRASFERIMENTI DALLA REGIONE PER SENTIERI DELLA MONTAGNA LOMBARDA	0,00	0,00	0,00	0,00	0,00	0,00
E0430010	E.4.03.10.02.003	3675.1	TRASFERIMENTI DAI COMUNI PER REALIZZAZIONE LAVORI DI MANUTENZIONE TERRITORIALE	4.446,67	0,00	0,00	0,00	0,00	4.446,67
E0430010	E.4.03.10.02.003	3696.1	TRASFERIMENTI COMUNI PER SPORTELLO TELEMATICO POLIFUNZIONALE - FASE DI AVVIO	60,00	0,00	0,00	0,00	0,00	60,00
E0430010	E.4.03.10.02.006	3707.1	TRASFERIMENTI DA COMUNITÀ MONTANA SEBINO	0,00	0,00	0,00	0,00	0,00	0,00
E0430010	E.4.03.10.02.000	3720.1	TRASFERIMENTI DA B.I.M. IN CONTO CAPITALE PER ARRETRATI	521.925,75	160.000,00	160.000,00	160.000,00	160.000,00	681.925,75
E0430010	E.4.03.10.02.000	3754.1	TRASFERIMENTI DAL COMUNE DI NAVE PER SISTEMAZIONIIDROGEOLOGICHE	0,00	80.000,00	0,00	0,00	0,00	0,00
E0430010	E.4.03.10.02.000	3756.1	CONTRIBUTO REGIONE LOMBARDIA SISTEMAZIONE FORESTALE COMUNE DI IRMA	0,00	337.443,00	0,00	0,00	0,00	0,00
E0430010	E.4.03.10.02.000	3757.1	CO-FINANZIAMENTO COMUNALE COMUNE DI IRMA PER SISTEMAZIONE FORESTALE	0,00	73.021,00	0,00	0,00	0,00	0,00
E0430010	E.4.03.10.02.000	3758.1	CONTRIBUTO REGIONE LOMBARDIA SISTEMAZIONE FORESTALE COMUNE DI MARMENTINO E BOVEGNO	0,00	273.372,00	0,00	0,00	0,00	0,00
E0430010	E.4.03.10.02.000	3759.1	CO-FINANZIAMENTO COMUNALE COMUNI DI MARMENTINO E BOVEGNO PERSISTEMAZIONE FORESTALE	0,00	59.428,00	0,00	0,00	0,00	0,00

CATEGORIA 10 - ALTRI TRASFERIMENTI IN CONTO CAPITALE DA AMMINISTRAZIONI PUBBLICHE				526.432,42	983.264,00	160.000,00	160.000,00	160.000,00	686.432,42
--	--	--	--	-------------------	-------------------	-------------------	-------------------	-------------------	-------------------

TITOLO 4 - ENTRATE IN CONTO CAPITALE**TIPOLOGIA 300 - ALTRI TRASFERIMENTI IN CONTO CAPITALE**

Codice	Piano dei conti	Capitolo	Residui presunti 2019	Assestato 2019	Previsione 2020	Previsione 2021	Previsione 2022	Cassa 2020
RIEPILOGO CATEGORIE								
CATEGORIA 1 - TRASFERIMENTI IN CONTO CAPITALE PER ASSUNZIONE DI DEBITI DELL'AMMINISTRAZIONE DA PARTE DI AMMINISTRAZIONI PUBBLICHE			297.055,80	0,00	0,00	0,00	0,00	297.055,80
CATEGORIA 10 - ALTRI TRASFERIMENTI IN CONTO CAPITALE DA AMMINISTRAZIONI PUBBLICHE			526.432,42	983.264,00	160.000,00	160.000,00	160.000,00	686.432,42
TIPOLOGIA 300 - ALTRI TRASFERIMENTI IN CONTO CAPITALE			823.488,22	983.264,00	160.000,00	160.000,00	160.000,00	983.488,22

E0440001	E.4.04.01.01.999	3706.1	VENDITA AUTOMEZZI	0,00	0,00	0,00	0,00	0,00	0,00
CATEGORIA 1 - ALIENAZIONE DI BENI MATERIALI			0,00	0,00	0,00	0,00	0,00	0,00	0,00

RIEPILOGO CATEGORIE

CATEGORIA 1 - ALIENAZIONE DI BENI MATERIALI			0,00	0,00	0,00	0,00	0,00	0,00
TIPOLOGIA 400 - ENTRATE DA ALIENAZIONE DI BENI MATERIALI E IMMATERIALI			0,00	0,00	0,00	0,00	0,00	0,00

E0450004	E.4.05.04.99.999	3667.1	TRASFERIMENTI DALLA REGIONE PER DISTRETTO ATTRATTIVITA'	0,00	0,00	0,00	0,00	0,00	0,00
E0450004	E.4.05.04.99.999	3673.1	L.R. 31/08 ART. 24 - INTERVENTI A SOSTEGNO DELL'AGRICOLTURAIN AREE MONTANE	65.247,44	313.200,00	150.000,00	150.000,00	150.000,00	215.247,44
E0450004	E.4.05.04.99.000	4000.1	TRASFERIMENTI DA COMUNI PER ACCORDO QUADRO MANUTENZIONEVERDE	0,00	0,00	540.000,00	535.000,00	535.000,00	540.000,00
CATEGORIA 4 - ALTRE ENTRATE IN CONTO CAPITALE N.A.C.			65.247,44	313.200,00	690.000,00	685.000,00	685.000,00	755.247,44	

RIEPILOGO CATEGORIE

CATEGORIA 4 - ALTRE ENTRATE IN CONTO CAPITALE N.A.C.			65.247,44	313.200,00	690.000,00	685.000,00	685.000,00	755.247,44
TIPOLOGIA 500 - ALTRE ENTRATE IN CONTO CAPITALE			65.247,44	313.200,00	690.000,00	685.000,00	685.000,00	755.247,44

TITOLO 4 - ENTRATE IN CONTO CAPITALE**TIPOLOGIA 500 - ALTRE ENTRATE IN CONTO CAPITALE**

Codice Piano dei conti Capitolo Residui presunti 2019 Assestato 2019 Previsione 2020 Previsione 2021 Previsione 2022 Cassa 2020

RIEPILOGO TIPOLOGIE

TIPOLOGIA 200 - CONTRIBUTI AGLI INVESTIMENTI	4.629.851,06	3.806.447,93	610.000,00	610.000,00	610.000,00	5.239.851,06
TIPOLOGIA 300 - ALTRI TRASFERIMENTI IN CONTO CAPITALE	823.488,22	983.264,00	160.000,00	160.000,00	160.000,00	983.488,22
TIPOLOGIA 400 - ENTRATE DA ALIENAZIONE DI BENI MATERIALI E IMMATERIALI	0,00	0,00	0,00	0,00	0,00	0,00
TIPOLOGIA 500 - ALTRE ENTRATE IN CONTO CAPITALE	65.247,44	313.200,00	690.000,00	685.000,00	685.000,00	755.247,44

TOTALE TITOLO

TITOLO 4 - ENTRATE IN CONTO CAPITALE	5.518.586,72	5.102.911,93	1.460.000,00	1.455.000,00	1.455.000,00	6.978.586,72
---	---------------------	---------------------	---------------------	---------------------	---------------------	---------------------

TITOLO 5 - ENTRATE DA RIDUZIONE DI ATTIVITÀ FINANZIARIE**TIPOLOGIA 100 - ALIENAZIONE DI ATTIVITÀ FINANZIARIE**

<i>Codice</i>	<i>Piano dei conti</i>	<i>Capitolo</i>		<i>Residui presunti 2019</i>	<i>Assestato 2019</i>	<i>Previsione 2020</i>	<i>Previsione 2021</i>	<i>Previsione 2022</i>	<i>Cassa 2020</i>
E0510001	E.5.01.01.03.999	3704.1	VENDITA QUOTA SOCIETÀ PARTECIPATA	0,00	0,00	0,00	0,00	0,00	0,00
CATEGORIA 1 - ALIENAZIONE DI PARTECIPAZIONI				0,00	0,00	0,00	0,00	0,00	0,00

RIEPILOGO CATEGORIE

CATEGORIA 1 - ALIENAZIONE DI PARTECIPAZIONI	0,00	0,00	0,00	0,00	0,00	0,00
TIPOLOGIA 100 - ALIENAZIONE DI ATTIVITÀ FINANZIARIE	0,00	0,00	0,00	0,00	0,00	0,00

RIEPILOGO TIPOLOGIE

TIPOLOGIA 100 - ALIENAZIONE DI ATTIVITÀ FINANZIARIE	0,00	0,00	0,00	0,00	0,00	0,00
---	------	------	------	------	------	------

TOTALE TITOLO

TITOLO 5 - ENTRATE DA RIDUZIONE DI ATTIVITÀ FINANZIARIE	0,00	0,00	0,00	0,00	0,00	0,00
--	-------------	-------------	-------------	-------------	-------------	-------------

TITOLO 6 - ACCENSIONE PRESTITI**TIPOLOGIA 300 - ACCENSIONE MUTUI E ALTRI FINANZIAMENTI A MEDIO LUNGO TERMINE**

Codice	Piano dei conti	Capitolo		Residui presunti 2019	Assestato 2019	Previsione 2020	Previsione 2021	Previsione 2022	Cassa 2020
E0630001	E.6.03.01.04.003	2034.1	ASSUNZIONE MUTUO PER REALIZZAZIONE POLIVALENTE DI LAVONE (POSIZ. 4465438/00)	0,00	0,00	0,00	0,00	0,00	0,00
E0630001	E.6.03.01.04.003	2035.1	ASSUNZIONE MUTUO PER PROGETTO COLLETTORE FOGNARIO MEDIA E BASSA VALLE - 2 LOTTO (POSIZ. 4337026/03 E 4337026/05)	0,00	0,00	0,00	0,00	0,00	0,00
E0630001	E.6.03.01.04.003	2058.1	ASSUNZIONE DI MUTUO PER COLLETTORE ACQUE REFLUE MEDIA E BASSA VALLE - 2 LOTTO (POSIZ. 4337026/04)	0,00	788.000,00	0,00	0,00	0,00	0,00
E0630001	E.6.03.01.04.999	3207.1	ASSUNZIONE DI MUTUO A CARICO A.T.O. PER REALIZZAZIONE COLLETTORE FOGNARIO MEDIA E BASSA VALLE - 3° LOTTO (POSIZ. 4465824)	0,00	0,00	0,00	0,00	0,00	0,00
E0630001	E.6.03.01.04.003	3725.1	MUTUO PER ADEGUAMENTO SISMICO SCUOLA CONSORTILEDI LAVONE	500.000,00	475.000,00	0,00	0,00	0,00	0,00
CATEGORIA 1 - FINANZIAMENTI A MEDIO LUNGO TERMINE				500.000,00	1.263.000,00	0,00	0,00	0,00	0,00

RIEPILOGO CATEGORIE

CATEGORIA 1 - FINANZIAMENTI A MEDIO LUNGO TERMINE	500.000,00	1.263.000,00	0,00	0,00	0,00	0,00
TIPOLOGIA 300 - ACCENSIONE MUTUI E ALTRI FINANZIAMENTI A MEDIO LUNGO TERMINE	500.000,00	1.263.000,00	0,00	0,00	0,00	0,00

RIEPILOGO TIPOLOGIE

TIPOLOGIA 300 - ACCENSIONE MUTUI E ALTRI FINANZIAMENTI A MEDIO LUNGO TERMINE	500.000,00	1.263.000,00	0,00	0,00	0,00	0,00
--	------------	--------------	------	------	------	------

TOTALE TITOLO

TITOLO 6 - ACCENSIONE PRESTITI	500.000,00	1.263.000,00	0,00	0,00	0,00	0,00
---------------------------------------	-------------------	---------------------	-------------	-------------	-------------	-------------

TITOLO 7 - ANTICIPAZIONI DA ISTITUTO TESORIERE/CASSIERE**TIPOLOGIA 100 - ANTICIPAZIONI DA ISTITUTO TESORIERE/CASSIERE**

<i>Codice</i>	<i>Piano dei conti</i>	<i>Capitolo</i>		<i>Residui presunti 2019</i>	<i>Assestato 2019</i>	<i>Previsione 2020</i>	<i>Previsione 2021</i>	<i>Previsione 2022</i>	<i>Cassa 2020</i>
E0710001	E.7.01.01.01.001	793.1	ANTICIPAZIONE DI CASSA	0,00	100.000,00	100.000,00	100.000,00	100.000,00	100.000,00
CATEGORIA 1 - ANTICIPAZIONI DA ISTITUTO TESORIERE/CASSIERE				0,00	100.000,00	100.000,00	100.000,00	100.000,00	100.000,00

RIEPILOGO CATEGORIE

CATEGORIA 1 - ANTICIPAZIONI DA ISTITUTO TESORIERE/CASSIERE				0,00	100.000,00	100.000,00	100.000,00	100.000,00	100.000,00
TIPOLOGIA 100 - ANTICIPAZIONI DA ISTITUTO TESORIERE/CASSIERE				0,00	100.000,00	100.000,00	100.000,00	100.000,00	100.000,00

RIEPILOGO TIPOLOGIE

TIPOLOGIA 100 - ANTICIPAZIONI DA ISTITUTO TESORIERE/CASSIERE				0,00	100.000,00	100.000,00	100.000,00	100.000,00	100.000,00
--	--	--	--	------	------------	------------	------------	------------	------------

TOTALE TITOLO

TITOLO 7 - ANTICIPAZIONI DA ISTITUTO TESORIERE/CASSIERE				0,00	100.000,00	100.000,00	100.000,00	100.000,00	100.000,00
--	--	--	--	-------------	-------------------	-------------------	-------------------	-------------------	-------------------

TITOLO 9 - ENTRATE PER CONTO TERZI E PARTITE DI GIRO

TIPOLOGIA 100 - ENTRATE PER PARTITE DI GIRO

Codice	Piano dei conti	Capitolo		Residui presunti 2019	Assestato 2019	Previsione 2020	Previsione 2021	Previsione 2022	Cassa 2020
E0910001	E.9.01.01.02.000	801.1	RITENUTE PER SCISSIONE CONTABILE I.V.A. (SPLIT PAYMENT)	0,00	400.000,00	400.000,00	400.000,00	400.000,00	400.000,00
CATEGORIA 1 - ALTRE RITENUTE				0,00	400.000,00	400.000,00	400.000,00	400.000,00	400.000,00
E0910002	E.9.01.02.02.001	794.1	RITENUTE PREVIDENZIALI ED ASSISTENZIALI AL PERSONALE	4.521,43	90.000,00	90.000,00	90.000,00	90.000,00	94.521,43
E0910002	E.9.01.02.01.001	795.1	RITENUTE ERARIALI	10.522,39	350.000,00	350.000,00	350.000,00	350.000,00	360.522,39
E0910002	E.9.01.02.99.999	796.1	ALTRE RITENUTE AL PERSONALE PER CONTO TERZI	340,39	8.000,00	8.000,00	8.000,00	8.000,00	8.340,39
CATEGORIA 2 - RITENUTE SU REDDITI DA LAVORO DIPENDENTE				15.384,21	448.000,00	448.000,00	448.000,00	448.000,00	463.384,21
E0910099	E.9.01.99.03.001	800.1	RIMBORSO ANTICIPAZIONI PER SERVIZIO DI ECONOMATO	2.800,00	10.400,00	10.400,00	10.400,00	10.400,00	13.200,00
CATEGORIA 99 - ALTRE ENTRATE PER PARTITE DI GIRO				2.800,00	10.400,00	10.400,00	10.400,00	10.400,00	13.200,00

RIEPILOGO CATEGORIE

CATEGORIA 1 - ALTRE RITENUTE				0,00	400.000,00	400.000,00	400.000,00	400.000,00	400.000,00
CATEGORIA 2 - RITENUTE SU REDDITI DA LAVORO DIPENDENTE				15.384,21	448.000,00	448.000,00	448.000,00	448.000,00	463.384,21
CATEGORIA 99 - ALTRE ENTRATE PER PARTITE DI GIRO				2.800,00	10.400,00	10.400,00	10.400,00	10.400,00	13.200,00
TIPOLOGIA 100 - ENTRATE PER PARTITE DI GIRO				18.184,21	858.400,00	858.400,00	858.400,00	858.400,00	876.584,21

E0920004	E.9.02.04.01.001	797.1	DEPOSITI CAUZIONALI	0,00	80.000,00	80.000,00	80.000,00	80.000,00	80.000,00
CATEGORIA 4 - DEPOSITI DI/PRESSO TERZI				0,00	80.000,00	80.000,00	80.000,00	80.000,00	80.000,00
E0920099	E.9.02.99.99.999	798.1	RIMBORSO SPESE PER SERVIZI PER CONTO TERZI	34.150,41	300.000,00	300.000,00	300.000,00	300.000,00	334.150,41
E0920099	E.9.02.99.99.999	799.1	RIMBORSO ANTICIPAZIONI PER SERVIZIO DI ECONOMATO	0,00	0,00	0,00	0,00	0,00	0,00
CATEGORIA 99 - ALTRE ENTRATE PER CONTO TERZI				34.150,41	300.000,00	300.000,00	300.000,00	300.000,00	334.150,41

RIEPILOGO CATEGORIE

CATEGORIA 4 - DEPOSITI DI/PRESSO TERZI				0,00	80.000,00	80.000,00	80.000,00	80.000,00	80.000,00
CATEGORIA 99 - ALTRE ENTRATE PER CONTO TERZI				34.150,41	300.000,00	300.000,00	300.000,00	300.000,00	334.150,41
TIPOLOGIA 200 - ENTRATE PER CONTO TERZI				34.150,41	380.000,00	380.000,00	380.000,00	380.000,00	414.150,41

TITOLO 9 - ENTRATE PER CONTO TERZI E PARTITE DI GIRO**TIPOLOGIA 200 - ENTRATE PER CONTO TERZI**

Codice Piano dei conti Capitolo Residui presunti 2019 Assestato 2019 Previsione 2020 Previsione 2021 Previsione 2022 Cassa 2020

RIEPILOGO TIPOLOGIE

TIPOLOGIA 100 - ENTRATE PER PARTITE DI GIRO	18.184,21	858.400,00	858.400,00	858.400,00	858.400,00	876.584,21
TIPOLOGIA 200 - ENTRATE PER CONTO TERZI	34.150,41	380.000,00	380.000,00	380.000,00	380.000,00	414.150,41

TOTALE TITOLO

TITOLO 9 - ENTRATE PER CONTO TERZI E PARTITE DI GIRO	52.334,62	1.238.400,00	1.238.400,00	1.238.400,00	1.238.400,00	1.290.734,62
---	------------------	---------------------	---------------------	---------------------	---------------------	---------------------

AVANZO DI AMMINISTRAZIONE

<i>Codice</i>	<i>Piano dei conti</i>	<i>Capitolo</i>	<i>Residui presunti 2019</i>	<i>Assestato 2019</i>	<i>Previsione 2020</i>	<i>Previsione 2021</i>	<i>Previsione 2022</i>	<i>Cassa 2020</i>	
E1000000	E.10.04.00.00.000	90005.1	UTILIZZO AVANZO DI AMMINISTRAZIONE	0,00	883.084,57	0,00	0,00	0,00	0,00

TOTALE TITOLO

AVANZO DI AMMINISTRAZIONE				<i>0,00</i>	<i>883.084,57</i>	<i>0,00</i>	<i>0,00</i>	<i>0,00</i>	0,00
----------------------------------	--	--	--	-------------	-------------------	-------------	-------------	-------------	-------------

FONDO PLURIENNALE VINCOLATO

Codice	Piano dei conti	Capitolo		Residui presunti 2019	Assestato 2019	Previsione 2020	Previsione 2021	Previsione 2022	Cassa 2020
E1100000	E.11.01.00.00.000	90002	FONDO PLURIENNALE VINCOLATO PER SPESE CORRENTI	0,00	60.626,55	0,00	0,00	0,00	0,00
E1100000	E.11.02.00.00.000	90003	FONDO PLURIENNALE VINCOLATO PER SPESE IN CONTO CAPITALE	0,00	840.178,73	0,00	0,00	0,00	0,00

TOTALE TITOLO

FONDO PLURIENNALE VINCOLATO				0,00	900.805,28	0,00	0,00	0,00	0,00
------------------------------------	--	--	--	-------------	-------------------	-------------	-------------	-------------	-------------

RIEPILOGO TITOLI

FONDO DI CASSA				0,00	0,00	0,00	0,00	0,00	2.073.953,02
TITOLO 2 - TRASFERIMENTI CORRENTI				1.648.031,47	6.352.004,74	6.398.423,00	5.507.380,00	5.501.288,00	8.046.454,47
TITOLO 3 - ENTRATE EXTRATRIBUTARIE				2.542.560,14	4.595.790,95	2.448.319,00	2.442.219,00	2.442.219,00	4.990.879,14
TITOLO 4 - ENTRATE IN CONTO CAPITALE				5.518.586,72	5.102.911,93	1.460.000,00	1.455.000,00	1.455.000,00	6.978.586,72
TITOLO 5 - ENTRATE DA RIDUZIONE DI ATTIVITÀ FINANZIARIE				0,00	0,00	0,00	0,00	0,00	0,00
TITOLO 6 - ACCENSIONE PRESTITI				500.000,00	1.263.000,00	0,00	0,00	0,00	0,00
TITOLO 7 - ANTICIPAZIONI DA ISTITUTO TESORIERE/CASSIERE				0,00	100.000,00	100.000,00	100.000,00	100.000,00	100.000,00
TITOLO 9 - ENTRATE PER CONTO TERZI E PARTITE DI GIRO				52.334,62	1.238.400,00	1.238.400,00	1.238.400,00	1.238.400,00	1.290.734,62
AVANZO DI AMMINISTRAZIONE				0,00	883.084,57	0,00	0,00	0,00	0,00
FONDO PLURIENNALE VINCOLATO				0,00	900.805,28	0,00	0,00	0,00	0,00
TOTALE GENERALE ENTRATE				10.261.512,95	20.435.997,47	11.645.142,00	10.742.999,00	10.736.907,00	23.480.607,97

TITOLO 1 - SPESE CORRENTI

MISSIONE 1 - SERVIZI ISTITUZIONALI, GENERALI E DI GESTIONE

PROGRAMMA 1 - ORGANI ISTITUZIONALI

Codice	Piano dei conti	Capitolo		Residui presunti 2019	Assestato 2019	Previsione 2020	Previsione 2021	Previsione 2022	Cassa 2020
U0101103	U.1.03.02.01.000	412.1	INDENNITA' E RIMBORSI SPESE AGLI AMMINISTRATORI ORGANI ISTITUZIONALI	0,00	0,00	0,00	0,00	0,00	0,00
U0101103	U.1.03.02.01.000	414.1	COMPENSO AL COLLEGIO DEI REVISORI DEI CONTI ORGANI ISTITUZIONALI	0,00	0,00	0,00	0,00	0,00	0,00
U0101103	U.1.03.02.99.000	419.1	CONTRIBUTO ASSOCIATIVO ANNUALE U.N.C.E.M.	0,00	0,00	0,00	0,00	0,00	0,00
U0101103	U.1.03.02.01.000	2853.1	COMPENSO AL NUCLEO DI VALUTAZIONE	0,00	0,00	0,00	0,00	0,00	0,00
U0101103	U.1.03.02.99.000	3395.1	CONTRIBUTO ASSOCIATIVO A.C.B. E ALTRI	0,00	0,00	0,00	0,00	0,00	0,00
U0101103	U.1.03.02.99.000	3634.1	RIMBORSO AI DATORI DI LAVORO RELATIVI AGLI AMMINISTRATORI IMPEGNATI NELL'ESERCIZIO DEL MANDATO AMMINISTRATIVO	0,00	0,00	0,00	0,00	0,00	0,00
U0101103	U.1.03.02.01.000	10412.1	RIMBORSI SPESE AGLI AMMINISTRATORI ORGANI ISTITUZIONALI	1.070,96	12.000,00	12.000,00	12.000,00	12.000,00	13.070,96
U0101103	U.1.03.02.01.000	10413.1	RIMBORSO SPESE AMMINISTRATORI PER ONERI PREVIDENZIALI	0,00	7.781,82	11.000,00	3.500,00	3.500,00	11.000,00
U0101103	U.1.03.02.01.000	10414.1	COMPENSO AL COLLEGIO DEI REVISORI DEI CONTI ORGANI ISTITUZIONALI	7.673,10	7.100,00	7.100,00	7.100,00	7.100,00	14.773,10
U0101103	U.1.03.02.99.000	10419.1	CONTRIBUTO ASSOCIATIVO ANNUALE U.N.C.E.M.	0,00	1.000,00	1.000,00	1.000,00	1.000,00	1.000,00
U0101103	U.1.03.02.99.000	13395.1	CONTRIBUTO ASSOCIATIVO A.C.B. ED ALTRI	0,00	2.800,00	2.800,00	2.800,00	2.800,00	2.800,00
MACROAGGREGATO 3 - ACQUISTO DI BENI E SERVIZI				8.744,06	30.681,82	33.900,00	26.400,00	26.400,00	42.644,06
PROGRAMMA 1 - ORGANI ISTITUZIONALI				8.744,06	30.681,82	33.900,00	26.400,00	26.400,00	42.644,06

TITOLO 1 - SPESE CORRENTI

MISSIONE 1 - SERVIZI ISTITUZIONALI, GENERALI E DI GESTIONE

PROGRAMMA 2 - SEGRETERIA GENERALE

Codice	Piano dei conti	Capitolo		Residui presunti 2019	Assestato 2019	Previsione 2020	Previsione 2021	Previsione 2022	Cassa 2020
U0102101	U.1.01.01.01.000	421.1	STIPENDI ED ASSEGNI FISSI AL PERSONALE SEGRETERIA GENERALE	0,00	0,00	0,00	0,00	0,00	0,00
U0102101	U.1.01.02.01.000	422.1	ONERI PREVIDENZIALI RELATIVI AL PERSONALE DI SEGRETERIA GENERALE	0,00	0,00	0,00	0,00	0,00	0,00
U0102101	U.1.01.01.01.000	3735.1	CONVENZIONE PER SERVIZIO INFORMATICO	0,00	0,00	0,00	0,00	0,00	0,00
MACROAGGREGATO 1 - REDDITI DA LAVORO DIPENDENTE				0,00	0,00	0,00	0,00	0,00	0,00
U0102102	U.1.02.01.99.000	447.1	IMPOSTE E TASSE SEGRETERIA GENERALE	0,00	0,00	0,00	0,00	0,00	0,00
U0102102	U.1.02.01.99.000	1375.1	VERSAMENTO I.R.A.P. - SEGRETERIA GENERALE	0,00	0,00	0,00	0,00	0,00	0,00
U0102102	U.1.02.01.01.000	3388.1	VERSAMENTO I.R.A.P. - PERSONALE DI SEGRETERIA	0,00	0,00	0,00	0,00	0,00	0,00
MACROAGGREGATO 2 - IMPOSTE E TASSE A CARICO DELL'ENTE				0,00	0,00	0,00	0,00	0,00	0,00
U0102103	U.1.03.01.02.000	427.1	STAMPATI - CANCELLERIA E MATERIALE VARIO PER UFFICI SEGRETERIA GENERALE	0,00	0,00	0,00	0,00	0,00	0,00
U0102103	U.1.03.02.99.000	432.1	SPESE DI MANUTENZIONE RELATIVE AGLI UFFICI SEGRETERIA GENERALE	30,50	0,00	0,00	0,00	0,00	30,50
U0102103	U.1.03.02.05.000	433.1	SPESE PER RISCALDAMENTO E ACQUA AGLI UFFICI - SEGRETERIA GENERALE	59,20	0,00	0,00	0,00	0,00	59,20
U0102103	U.1.03.02.05.000	434.1	SPESE PER ENERGIA ELETTRICA SEGRETERIA GENERALE	0,00	0,00	0,00	0,00	0,00	0,00
U0102103	U.1.03.02.99.000	435.1	SPESE POSTALI TELEFONICHE TELEFAX SEGRETERIA GENERALE	906,04	0,00	0,00	0,00	0,00	906,04
U0102103	U.1.03.02.99.000	437.1	BANCHE DATI ON LINE - GAZZETTA UFFICIALE E B.U.R.L. SEGRETERIA GENERALE	0,00	0,00	0,00	0,00	0,00	0,00
U0102103	U.1.03.02.11.000	438.1	SPESE LEGALI PER LITI ARBITRATI SEGRETERIA GENERALE	0,00	0,00	0,00	0,00	0,00	0,00
U0102103	U.1.03.02.11.000	3271.1	SPESE PER GESTIONE SERVIZIO INFORMATICO	1.586,00	0,00	0,00	0,00	0,00	1.586,00
U0102103	U.1.03.01.01.000	3463.1	ACQUISTO GIORNALI, RIVISTE E PUBBLICAZIONI	0,00	0,00	0,00	0,00	0,00	0,00
U0102103	U.1.03.02.02.000	3471.1	INDENNITA' E RIMBORSI SPESE PER MISSIONI	0,00	0,00	0,00	0,00	0,00	0,00
U0102103	U.1.03.02.99.000	3635.1	SPESE PER PRESTAZIONI DI SEGRETERIA GENERALE	2.621,45	0,00	0,00	0,00	0,00	2.621,45
U0102103	U.1.03.02.99.000	3715.1	REALIZZAZIONE VOUCHER DIGITALE	0,00	0,00	0,00	0,00	0,00	0,00
U0102103	U.1.03.02.11.000	3745.1	COPERTO DA FPV - SPESE LEGALI PER LITI ARBITRATI SEGRETERIA GENERALE	0,00	0,00	0,00	0,00	0,00	0,00
U0102103	U.1.03.01.02.000	10427.1	STAMPATI, CANCELLERIA E MATERIALE VARIO PER UFFICI	1.077,04	3.000,00	3.000,00	3.000,00	3.000,00	4.077,04
U0102103	U.1.03.02.11.000	10438.1	SPESE LEGALI PER ARBITRATI	1.268,80	3.000,00	2.000,00	2.000,00	2.000,00	3.268,80
U0102103	U.1.03.01.01.000	13463.1	ACQUISTO GIORNALI, RIVISTE E PUBBLICAZIONI	149,99	550,00	550,00	550,00	550,00	699,99
U0102103	U.1.03.02.02.000	13471.1	INDENNITÀ E RIMBORSI SPESE PER MISSIONI	2.164,33	2.000,00	2.000,00	2.000,00	2.000,00	4.164,33
MACROAGGREGATO 3 - ACQUISTO DI BENI E SERVIZI				9.863,35	8.550,00	7.550,00	7.550,00	7.550,00	17.413,35

TITOLO 1 - SPESE CORRENTI**MISSIONE 1 - SERVIZI ISTITUZIONALI, GENERALI E DI GESTIONE****PROGRAMMA 2 - SEGRETERIA GENERALE**

<i>Codice</i>	<i>Piano dei conti</i>	<i>Capitolo</i>		<i>Residui presunti 2019</i>	<i>Assestato 2019</i>	<i>Previsione 2020</i>	<i>Previsione 2021</i>	<i>Previsione 2022</i>	<i>Cassa 2020</i>
U0102104	U.1.04.01.02.000	3631.1	TRASFERIMENTI PER SERVIZIO ASSOCIATO INFORMATICO	0,00	0,00	0,00	0,00	0,00	0,00
U0102104	U.1.04.04.01.000	3761.1	CONTRIBUTI PER INIZIATIVE DI VALENZA COMUNITARIA	300,00	0,00	0,00	0,00	0,00	300,00
U0102104	U.1.04.04.01.000	3762.1	TRASFERIMENTI PER LEVA CIVICA	375,00	0,00	0,00	0,00	0,00	375,00
U0102104	U.1.04.04.01.000	13761.1	CONTRIBUTI PER INIZIATIVE A VALENZA COMUNITARIA	550,00	15.972,20	30.417,00	33.417,00	40.941,00	30.967,00
U0102104	U.1.04.04.01.000	13762.1	TRASFERIMENTI PER LEVA CIVICA	1.200,00	4.000,00	4.000,00	4.000,00	4.000,00	5.200,00
U0102104	U.1.04.04.01.000	13827.1	CONTRIBUTO AVIS	0,00	10.000,00	0,00	0,00	0,00	0,00
MACROAGGREGATO 4 - TRASFERIMENTI CORRENTI				2.425,00	29.972,20	34.417,00	37.417,00	44.941,00	36.842,00
PROGRAMMA 2 - SEGRETERIA GENERALE				12.288,35	38.522,20	41.967,00	44.967,00	52.491,00	54.255,35

TITOLO 1 - SPESE CORRENTI**MISSIONE 1 - SERVIZI ISTITUZIONALI, GENERALI E DI GESTIONE****PROGRAMMA 3 - GESTIONE ECONOMICA, FINANZIARIA, PROGRAMMAZIONE E PROVVEDITORATO**

<i>Codice</i>	<i>Piano dei conti</i>	<i>Capitolo</i>		<i>Residui presunti 2019</i>	<i>Assestato 2019</i>	<i>Previsione 2020</i>	<i>Previsione 2021</i>	<i>Previsione 2022</i>	<i>Cassa 2020</i>
U0103101	U.1.01.01.01.000	449.1	STIPENDI ED ASSEGNI FISSI AL PERSONALE GESTIONE ECONOMICA	0,00	0,00	0,00	0,00	0,00	0,00
U0103101	U.1.01.02.01.000	450.1	ONERI PREVIDENZIALI RELATIVI AL PERSONALE- GESTIONE ECONOMICA	0,00	0,00	0,00	0,00	0,00	0,00
U0103101	U.1.01.01.01.000	10449.1	STIPENDI ED ASSEGNI FISSI PERSONALE GESTIONE ECONOMICA	5.043,13	64.150,00	41.250,00	41.250,00	41.250,00	46.293,13
U0103101	U.1.01.02.01.000	10450.1	ONERI PREVIDENZIALI PERSONALE GESTIONE ECONOMICA	1.963,08	25.550,00	17.207,00	17.207,00	17.207,00	19.170,08
MACROAGGREGATO 1 - REDDITI DA LAVORO DIPENDENTE				7.006,21	89.700,00	58.457,00	58.457,00	58.457,00	65.463,21
U0103102	U.1.02.01.01.000	1377.1	VERSAMENTO I.R.A.P. - GESTIONE ECONOMICA	0,00	0,00	0,00	0,00	0,00	0,00
U0103102	U.1.02.01.01.000	11377.1	VERSAMENTO I.R.A.P. GESTIONE ECONOMICA	114,76	0,00	0,00	0,00	0,00	114,76
MACROAGGREGATO 2 - IMPOSTE E TASSE A CARICO DELL'ENTE				114,76	0,00	0,00	0,00	0,00	114,76
U0103103	U.1.03.02.17.000	455.1	SPESE PER IL SERVIZIO DI TESORERIA	0,00	0,00	0,00	0,00	0,00	0,00
U0103103	U.1.03.02.17.000	10455.1	SPESE PER IL SERVIZIO DI TESORERIA	272,00	2.500,00	1.500,00	1.500,00	1.500,00	1.772,00
MACROAGGREGATO 3 - ACQUISTO DI BENI E SERVIZI				272,00	2.500,00	1.500,00	1.500,00	1.500,00	1.772,00
PROGRAMMA 3 - GESTIONE ECONOMICA, FINANZIARIA, PROGRAMMAZIONE E PROVVEDITORATO				7.392,97	92.200,00	59.957,00	59.957,00	59.957,00	67.349,97

TITOLO 1 - SPESE CORRENTI**MISSIONE 1 - SERVIZI ISTITUZIONALI, GENERALI E DI GESTIONE****PROGRAMMA 5 - GESTIONE DEI BENI DEMANIALI E PATRIMONIALI**

<i>Codice</i>	<i>Piano dei conti</i>	<i>Capitolo</i>		<i>Residui presunti 2019</i>	<i>Assestato 2019</i>	<i>Previsione 2020</i>	<i>Previsione 2021</i>	<i>Previsione 2022</i>	<i>Cassa 2020</i>
U0105103	U.1.03.02.99.000	3767.1	GESTIONE UFFICIO VINCOLO IDROGEOLOGICO	0,00	0,00	0,00	0,00	0,00	0,00
MACROAGGREGATO 3 - ACQUISTO DI BENI E SERVIZI				0,00	0,00	0,00	0,00	0,00	0,00
PROGRAMMA 5 - GESTIONE DEI BENI DEMANIALI E PATRIMONIALI				0,00	0,00	0,00	0,00	0,00	0,00

TITOLO 1 - SPESE CORRENTI

MISSIONE 1 - SERVIZI ISTITUZIONALI, GENERALI E DI GESTIONE

PROGRAMMA 6 - UFFICIO TECNICO

Codice	Piano dei conti	Capitolo		Residui presunti 2019	Assestato 2019	Previsione 2020	Previsione 2021	Previsione 2022	Cassa 2020
U0106101	U.1.01.01.01.000	457.1	STIPENDI ED ASSEGNI FISSI AL PERSONALE - UFFICIO TECNICO	0,00	0,00	0,00	0,00	0,00	0,00
U0106101	U.1.01.02.01.000	458.1	ONERI PREVIDENZIALI RELATIVI AL PERSONALE DELL'UFFICIO TECNICO	0,00	0,00	0,00	0,00	0,00	0,00
U0106101	U.1.01.01.02.000	3480.1	PROGETTAZIONI INTERNE	0,00	0,00	0,00	0,00	0,00	0,00
U0106101	U.1.01.01.01.000	3755.1	CONVENZIONE PER PERSONALE COMANDATO - UFFICIO TECNICO	0,00	0,00	0,00	0,00	0,00	0,00
MACROAGGREGATO 1 - REDDITI DA LAVORO DIPENDENTE				0,00	0,00	0,00	0,00	0,00	0,00
U0106102	U.1.02.01.01.000	1380.1	VERSAMENTO I.R.A.P. - UFFICIO TECNICO	0,00	0,00	0,00	0,00	0,00	0,00
MACROAGGREGATO 2 - IMPOSTE E TASSE A CARICO DELL'ENTE				0,00	0,00	0,00	0,00	0,00	0,00
U0106103	U.1.03.02.11.000	470.1	SPESE PER STUDI, PROGETTAZIONI, DIREZIONE LAVORI E COLLAUDI	0,00	0,00	0,00	0,00	0,00	0,00
U0106103	U.1.03.02.10.000	3547.1	GESTIONE UFFICIO POLO CATASTALE - CONSULENZE - FORMAZIONE EPRESTAZIONI	230,21	0,00	0,00	0,00	0,00	230,21
U0106103	U.1.03.02.99.000	3652.1	GESTIONE SPORTELLO UNICO ATTIVITA' PRODUTTIVE (SUAP)	0,00	0,00	0,00	0,00	0,00	0,00
U0106103	U.1.03.02.19.000	3670.1	REALIZZAZIONE PROGETTO DIGITALIZZAZIONE PROCESSI E PROCEDUREPER MIGLIORAMENTO ACCESSO E FRUIZIONE DEI SERVIZI PUBBLICI	0,00	0,00	0,00	0,00	0,00	0,00
U0106103	U.1.03.02.17.000	3692.1	CONVENZIONE TESORERIA ENTE BANCA POPOLARE DI SONDRIO PER PAGAMENTI SPORTELLO UNICO ATTIVITA' PRODUTTIVE (SUAP)	231,25	0,00	0,00	0,00	0,00	231,25
U0106103	U.1.03.02.99.000	3709.1	GESTIONE UFFICIO SPORTELLO UNICO EDILIZIA (SUED)	5.075,20	0,00	0,00	0,00	0,00	5.075,20
U0106103	U.1.03.02.10.000	3710.1	CONSULENZE PER APPALTO SERVIZIO INTERCOMUNALE DI RACCOLTA ESMALTIMENTO RIFIUTI (RILEVANTE AI FINI I.V.A.)	0,00	0,00	0,00	0,00	0,00	0,00
U0106103	U.1.03.02.99.000	3711.1	SPESE DI PUBBLICITA' APPALTO SERVIZIO INTERCOMUNALE DI RACCOLTA E SMALTIMENTO RIFIUTI (RILEVANTE AI FINI I.V.A.)	0,00	0,00	0,00	0,00	0,00	0,00
U0106103	U.1.03.02.17.000	3726.1	CONVENZIONE TESORERIA ENTE BANCA POPOLARE DI SONDRIO PER PAGAMENTI SPORTELLO UNICO EDILIZIA DIGITALE (SUED)	0,00	0,00	0,00	0,00	0,00	0,00
U0106103	U.1.03.02.13.000	3741.1	GESTIONE DELLA CENTRALE UNICA DI COMMITTENZA - PRESTAZIONI DI SERVIZI	634,41	0,00	0,00	0,00	0,00	634,41
U0106103	U.1.03.01.02.000	3749.1	ACQUISTO MATERIALE PER UFFICIO TECNICO	0,00	0,00	0,00	0,00	0,00	0,00
U0106103	U.1.03.02.99.000	3763.1	REALIZZAZIONE PROGETTI DI INNOVAZIONE	0,00	0,00	0,00	0,00	0,00	0,00
U0106103	U.1.03.02.13.000	3790.1	SPESE DI GARA PER CONTO DEI COMUNI	0,00	0,00	0,00	0,00	0,00	0,00
U0106103	U.1.03.02.14.000	3970.1	SPESE DI GARA PER CONTO DEI COMUNI	0,00	0,00	0,00	0,00	0,00	0,00
U0106103	U.1.03.02.13.000	13641.1	INTEGRAZIONE CONTRATTO DI SERVIZIO SEVAT	0,00	0,00	30.000,00	30.000,00	30.000,00	30.000,00

TITOLO 1 - SPESE CORRENTI

MISSIONE 1 - SERVIZI ISTITUZIONALI, GENERALI E DI GESTIONE

PROGRAMMA 6 - UFFICIO TECNICO

<i>Codice</i>	<i>Piano dei conti</i>	<i>Capitolo</i>		<i>Residui presunti 2019</i>	<i>Assestato 2019</i>	<i>Previsione 2020</i>	<i>Previsione 2021</i>	<i>Previsione 2022</i>	<i>Cassa 2020</i>
U0106103	U.1.03.02.16.000	13830.1	SPESE PER CONTRATTO DI SERVIZIO SEVAT GESTIONE ISTRUTTORIASUAP	0,00	0,00	44.000,00	44.000,00	44.000,00	44.000,00
U0106103	U.1.03.02.99.000	13832.1	GESTIONE SERVIZIO ANTISISMICA	0,00	0,00	18.000,00	18.000,00	18.000,00	18.000,00
MACROAGGREGATO 3 - ACQUISTO DI BENI E SERVIZI				6.171,07	0,00	92.000,00	92.000,00	92.000,00	98.171,07
U0106104	U.1.04.01.02.000	3307.1	CONVENZIONE CON LA COMUNITA' MONTANA DI VALLE CAMONICA PER L.R. 22/98 - IMPIANTI A FUNE	0,00	0,00	0,00	0,00	0,00	0,00
U0106104	U.1.04.01.01.000	3678.1	TRASFERIMENTI ALL'AUTORITA' DI VIGILANZA PER APPALTI OPERE PUBBLICHE	0,00	0,00	0,00	0,00	0,00	0,00
U0106104	U.1.04.01.02.000	3693.1	TRASFERIMENTI A FAVORE DELL'A.S.L. PER SPORTELLO UNICO ATTIVITA' PRODUTTIVE (SUAP)	0,00	0,00	0,00	0,00	0,00	0,00
U0106104	U.1.04.01.02.000	3701.1	RESTITUZIONE QUOTE AI COMUNI E COMUNITA' MONTANA DEL SEBINOBRESCIANO PER SPORTELLO UNICO DELLE ATTIVITA' PRODUTTIVE (SU)	0,00	0,00	0,00	0,00	0,00	0,00
U0106104	U.1.04.01.02.000	3727.1	RESTITUZIONE QUOTE AI COMUNI PER SPORTELLO UNICO EDILIZIA DIGITALE (SUED)	616,11	0,00	0,00	0,00	0,00	616,11
U0106104	U.1.04.01.02.000	3728.1	TRASFERIMENTI A FAVORE DELL'A.S.L. PER SPORTELLO UNICO EDILIZIA DIGITALE (SUED)	0,00	0,00	0,00	0,00	0,00	0,00
U0106104	U.1.04.01.02.000	13307.1	CONVENZIONE CON LA COMUNITA' MONTANA DI VALLE CAMONICA PER L.R. 22/98 - IMPIANTI A FUNE	2.323,80	2.323,80	2.600,00	2.600,00	2.600,00	4.923,80
MACROAGGREGATO 4 - TRASFERIMENTI CORRENTI				2.939,91	2.323,80	2.600,00	2.600,00	2.600,00	5.539,91
PROGRAMMA 6 - UFFICIO TECNICO				9.110,98	2.323,80	94.600,00	94.600,00	94.600,00	103.710,98

TITOLO 1 - SPESE CORRENTI**MISSIONE 1 - SERVIZI ISTITUZIONALI, GENERALI E DI GESTIONE****PROGRAMMA 8 - STATISTICA E SISTEMI INFORMATIVI**

<i>Codice</i>	<i>Piano dei conti</i>	<i>Capitolo</i>		<i>Residui presunti 2019</i>	<i>Assestato 2019</i>	<i>Previsione 2020</i>	<i>Previsione 2021</i>	<i>Previsione 2022</i>	<i>Cassa 2020</i>
U0108103	U.1.03.02.99.000	10430.1	SPESE PER MANUTENZIONE ORDINARIA DELLE SEDI DI COMUNITÀ MONTANA	4.931,38	22.000,00	8.000,00	8.000,00	8.000,00	12.931,38
U0108103	U.1.03.02.99.000	10432.1	SPESE PER MANUTENZIONE ORDINARIA SEDI COMUNITÀ MONTANA	9.689,46	40.000,00	40.000,00	40.000,00	40.000,00	49.689,46
U0108103	U.1.03.02.05.000	10433.1	SPESE PER RISCALDAMENTO E ACQUA	9.946,14	31.500,00	20.000,00	20.000,00	20.000,00	29.946,14
U0108103	U.1.03.02.05.000	10434.1	SPESE PER ENERGIA ELETTRICA	2.380,14	16.000,00	11.500,00	11.500,00	11.500,00	13.880,14
U0108103	U.1.03.02.99.000	10435.1	SPESE POSTALI, TELEFONICHE E FAX	677,46	5.500,00	6.000,00	6.000,00	6.000,00	6.677,46
U0108103	U.1.03.02.99.000	10437.1	BANCHE DATI ONLINE, GAZZETTA UFFICIALE E B.U.R.L.	557,28	2.500,00	2.500,00	2.500,00	2.500,00	3.057,28
U0108103	U.1.03.02.05.000	10439.1	SPESE PER RISCALDAMENTO E ACQUA S. MARIA DEGLI ANGELI	0,00	0,00	10.000,00	10.000,00	10.000,00	10.000,00
U0108103	U.1.03.02.05.000	10440.1	SPESE PER ENERGIA ELETTRICA S. MARIA DEGLI ANGELI	0,00	0,00	3.500,00	3.500,00	3.500,00	3.500,00
U0108103	U.1.03.02.11.000	13271.1	SPESE PER GESTIONE SERVIZIO INFORMATICO	60.169,89	165.459,20	152.000,00	152.000,00	152.000,00	212.169,89
U0108103	U.1.03.02.99.000	13635.1	SPESE PER PRESTAZIONI GENERALI	7.227,53	28.300,00	23.000,00	23.000,00	23.000,00	30.227,53
MACROAGGREGATO 3 - ACQUISTO DI BENI E SERVIZI				95.579,28	311.259,20	276.500,00	276.500,00	276.500,00	372.079,28
U0108104	U.1.04.01.02.000	13631.1	TRASFERIMENTI PER SERVIZIO ASSOCIATO INFORMATICO	0,00	34.190,00	33.500,00	33.500,00	33.500,00	33.500,00
MACROAGGREGATO 4 - TRASFERIMENTI CORRENTI				0,00	34.190,00	33.500,00	33.500,00	33.500,00	33.500,00
PROGRAMMA 8 - STATISTICA E SISTEMI INFORMATIVI				95.579,28	345.449,20	310.000,00	310.000,00	310.000,00	405.579,28

TITOLO 1 - SPESE CORRENTI

MISSIONE 1 - SERVIZI ISTITUZIONALI, GENERALI E DI GESTIONE

PROGRAMMA 11 - ALTRI SERVIZI GENERALI

Codice	Piano dei conti	Capitolo		Residui presunti 2019	Assestato 2019	Previsione 2020	Previsione 2021	Previsione 2022	Cassa 2020
U0111101	U.1.01.01.01.000	2798.1	FONDO PER APPLICAZIONE CCNL AL PERSONALE	0,00	0,00	0,00	0,00	0,00	0,00
U0111101	U.1.01.01.01.000	12798.1	FONDO PER APPLICAZIONE CCNL AL PERSONALE	34.621,40	129.465,17	74.825,00	74.825,00	74.825,00	109.446,40
MACROAGGREGATO 1 - REDDITI DA LAVORO DIPENDENTE				34.621,40	129.465,17	74.825,00	74.825,00	74.825,00	109.446,40
U0111102	U.1.02.01.02.000	13821.1	SPESE DI REGISTRAZIONE CONTRATTI	0,00	1.500,00	1.500,00	1.500,00	1.500,00	1.500,00
MACROAGGREGATO 2 - IMPOSTE E TASSE A CARICO DELL'ENTE				0,00	1.500,00	1.500,00	1.500,00	1.500,00	1.500,00
U0111103	U.1.03.02.09.000	481.1	SPESE DI GESTIONE DEGLI AUTOMEZZI ALTRI SERVIZI GENERALI	0,00	0,00	0,00	0,00	0,00	0,00
U0111103	U.1.03.02.09.000	482.1	SPESE DI MANUTENZIONE DEGLI AUTOMEZZI ALTRI SERVIZI GENERALI	0,00	0,00	0,00	0,00	0,00	0,00
U0111103	U.1.03.02.04.000	500.1	SPESE PER LA FORMAZIONE, QUALIFICAZIONE E PERFEZIONAMENTO DEL PERSONALE	0,00	0,00	0,00	0,00	0,00	0,00
U0111103	U.1.03.01.02.000	3465.1	ACQUISTO DI CARBURANTE E BENI DI CONSUMO PER AUTOMEZZI	0,00	0,00	0,00	0,00	0,00	0,00
U0111103	U.1.03.02.14.000	3482.1	SERVIZIO MENSA AL PERSONALE - QUOTA A CARICO DELL'ENTE	0,00	0,00	0,00	0,00	0,00	0,00
U0111103	U.1.03.02.09.000	10481.1	SPESE DI GESTIONE DEGLI AUTOMEZZI	2.016,26	2.500,00	2.500,00	2.500,00	2.500,00	4.516,26
U0111103	U.1.03.02.04.000	10500.1	SPESE PER LA FORMAZIONE, QUALIFICAZIONE E PERFEZIONAMENTO DEL PERSONALE	0,00	200,00	1.000,00	1.000,00	1.000,00	1.000,00
U0111103	U.1.03.01.02.000	13465.1	ACQUISTO CARBURANTE E BENI DI CONSUMO PER AUTOMEZZI	40,05	2.500,00	2.500,00	2.500,00	2.500,00	2.540,05
U0111103	U.1.03.02.14.000	13482.1	SERVIZIO MENSA AL PERSONALE - QUOTA A CARICO DELL'ENTE	1.492,56	5.300,00	4.000,00	4.000,00	4.000,00	5.492,56
MACROAGGREGATO 3 - ACQUISTO DI BENI E SERVIZI				3.548,87	10.500,00	10.000,00	10.000,00	10.000,00	13.548,87
U0111110	U.1.10.04.99.000	480.1	SPESE PER ASSICURAZIONI ALTRI SERVIZI GENERALI	0,00	0,00	0,00	0,00	0,00	0,00
U0111110	U.1.10.04.99.000	10480.1	SPESE PER ASSICURAZIONI	170,33	27.636,60	24.000,00	24.000,00	24.000,00	24.170,33
MACROAGGREGATO 10 - ALTRE SPESE CORRENTI				170,33	27.636,60	24.000,00	24.000,00	24.000,00	24.170,33
PROGRAMMA 11 - ALTRI SERVIZI GENERALI				38.340,60	169.101,77	110.325,00	110.325,00	110.325,00	148.665,60

TITOLO 1 - SPESE CORRENTI**MISSIONE 1 - SERVIZI ISTITUZIONALI, GENERALI E DI GESTIONE****PROGRAMMA 11 - ALTRI SERVIZI GENERALI**

<i>Codice</i>	<i>Piano dei conti</i>	<i>Capitolo</i>	<i>Residui presunti 2019</i>	<i>Assestato 2019</i>	<i>Previsione 2020</i>	<i>Previsione 2021</i>	<i>Previsione 2022</i>	<i>Cassa 2020</i>
RIEPILOGO PROGRAMMI PER MISSIONE								
PROGRAMMA 1 - ORGANI ISTITUZIONALI			8.744,06	30.681,82	33.900,00	26.400,00	26.400,00	42.644,06
PROGRAMMA 2 - SEGRETERIA GENERALE			12.288,35	38.522,20	41.967,00	44.967,00	52.491,00	54.255,35
PROGRAMMA 3 - GESTIONE ECONOMICA, FINANZIARIA, PROGRAMMAZIONE E PROVVEDITORATO			7.392,97	92.200,00	59.957,00	59.957,00	59.957,00	67.349,97
PROGRAMMA 5 - GESTIONE DEI BENI DEMANIALI E PATRIMONIALI			0,00	0,00	0,00	0,00	0,00	0,00
PROGRAMMA 6 - UFFICIO TECNICO			9.110,98	2.323,80	94.600,00	94.600,00	94.600,00	103.710,98
PROGRAMMA 8 - STATISTICA E SISTEMI INFORMATIVI			95.579,28	345.449,20	310.000,00	310.000,00	310.000,00	405.579,28
PROGRAMMA 11 - ALTRI SERVIZI GENERALI			38.340,60	169.101,77	110.325,00	110.325,00	110.325,00	148.665,60
MISSIONE 1 - SERVIZI ISTITUZIONALI, GENERALI E DI GESTIONE			171.456,24	678.278,79	650.749,00	646.249,00	653.773,00	822.205,24

TITOLO 1 - SPESE CORRENTI

MISSIONE 5 - TUTELA E VALORIZZAZIONE DEI BENI E ATTIVITÀ CULTURALI

PROGRAMMA 2 - ATTIVITÀ CULTURALI E INTERVENTI DIVERSI NEL SETTORE CULTURALE

Codice	Piano dei conti	Capitolo		Residui presunti 2019	Assestato 2019	Previsione 2020	Previsione 2021	Previsione 2022	Cassa 2020
U0502101	U.1.01.01.01.000	3083.1	STIPENDI ED ASSEGNI FISSI AL PERSONALE DEL SERVIZIO CULTURA	0,00	0,00	0,00	0,00	0,00	0,00
U0502101	U.1.01.02.01.000	3084.1	ONERI PREVIDENZIALI RELATIVI AL PERSONALE DEL SERVIZIO CULTURA	0,00	0,00	0,00	0,00	0,00	0,00
U0502101	U.1.01.01.01.000	13083.1	STIPENDI ED ASSEGNI FISSI AL PERSONALE DEL SERVIZIO CULTURA	266,94	14.320,00	0,00	0,00	0,00	266,94
U0502101	U.1.01.02.01.000	13084.1	ONERI PREVIDENZIALI PERSONALE SERVIZIO CULTURA	0,00	6.100,00	0,00	0,00	0,00	0,00
MACROAGGREGATO 1 - REDDITI DA LAVORO DIPENDENTE				266,94	20.420,00	0,00	0,00	0,00	266,94
U0502102	U.1.02.01.01.000	3088.1	VERSAMENTO I.R.A.P. - SERVIZIO CULTURA	0,00	0,00	0,00	0,00	0,00	0,00
U0502102	U.1.02.01.01.000	13088.1	VERSAMENTI I.R.A.P. SERVIZIO CULTURA	26,15	0,00	0,00	0,00	0,00	26,15
MACROAGGREGATO 2 - IMPOSTE E TASSE A CARICO DELL'ENTE				26,15	0,00	0,00	0,00	0,00	26,15
U0502103	U.1.03.02.99.000	517.1	GESTIONE DEL SISTEMA BIBLIOTECARIO ED ARCHIVISTICO - PRESTAZIONI DI SERVIZI	0,00	0,00	0,00	0,00	0,00	0,00
U0502103	U.1.03.02.99.000	523.1	ATTIVITA' DIVERSE DI CRESCITA CULTURALE	6.561,00	0,00	0,00	0,00	0,00	6.561,00
U0502103	U.1.03.02.99.000	2037.1	SISTEMA MUSEALE DI VALLE	0,00	0,00	0,00	0,00	0,00	0,00
U0502103	U.1.03.01.02.000	2997.1	GESTIONE DEL SISTEMA BIBLIOTECARIO ED ARCHIVISTICO - ACQUISTO DI BENI	0,00	0,00	0,00	0,00	0,00	0,00
U0502103	U.1.03.01.02.000	2998.1	SISTEMA MUSEALE DI VALLE - ACQUISTO DI BENI	0,00	0,00	0,00	0,00	0,00	0,00
U0502103	U.1.03.02.04.000	3219.1	ATTIVITA' DIVERSE DI FORMAZIONE PROFESSIONALE	0,00	0,00	0,00	0,00	0,00	0,00
U0502103	U.1.03.02.99.000	3490.1	PROGETTO SISTEMA INTEGRATO - PRESTAZIONI	350,75	0,00	0,00	0,00	0,00	350,75
U0502103	U.1.03.02.99.000	10517.1	GESTIONE DEL SISTEMA BIBLIOTECARIO ED ARCHIVISTICO - PRESTAZIONI DI SERVIZI	106.489,12	337.365,00	313.000,00	313.000,00	313.000,00	419.489,12
U0502103	U.1.03.02.99.000	13824.1	CONTRATTO DI SERVIZIO ACQUISTO LIBRI - APERTURE BIBLIOTECHE	15.700,96	289.532,93	280.000,00	280.000,00	280.000,00	295.700,96
U0502103	U.1.03.02.99.000	13825.1	ORGANIZZAZIONE FILOSOFI LUNGO L'OGGIO	0,00	7.500,00	7.500,00	7.500,00	7.500,00	7.500,00
U0502103	U.1.03.02.99.000	13826.1	MANIFESTAZIONI CULTURALI	50,37	4.000,00	5.000,00	5.000,00	5.000,00	5.050,37
U0502103	U.1.03.02.99.000	13834.1	RASSEGNA TEATRALE PROPOSTA	0,00	0,00	31.600,00	31.600,00	31.600,00	31.600,00
U0502103	U.1.03.02.99.000	13835.1	PROGETTI CULTURALI FINANZIATI DA ENTI TERZI	0,00	0,00	30.000,00	30.000,00	30.000,00	30.000,00
MACROAGGREGATO 3 - ACQUISTO DI BENI E SERVIZI				129.152,20	638.397,93	667.100,00	667.100,00	667.100,00	796.252,20
U0502104	U.1.04.01.02.000	3491.1	PROGETTO SISTEMA INTEGRATO - TRASFERIMENTI CORRENTI	0,00	0,00	0,00	0,00	0,00	0,00
U0502104	U.1.04.01.02.000	13491.1	PROGETTO SISTEMA INTEGRATO - TRASFERIMENTI CORRENTI	14.200,00	30.510,13	38.800,00	38.800,00	38.800,00	53.000,00
U0502104	U.1.04.01.02.000	13833.1	CONTRIBUTO PER CORSO TIMA	0,00	0,00	3.500,00	3.500,00	3.500,00	3.500,00

TITOLO 1 - SPESE CORRENTI**MISSIONE 5 - TUTELA E VALORIZZAZIONE DEI BENI E ATTIVITÀ CULTURALI****PROGRAMMA 2 - ATTIVITÀ CULTURALI E INTERVENTI DIVERSI NEL SETTORE CULTURALE**

<i>Codice</i>	<i>Piano dei conti</i>	<i>Capitolo</i>	<i>Residui presunti 2019</i>	<i>Assestato 2019</i>	<i>Previsione 2020</i>	<i>Previsione 2021</i>	<i>Previsione 2022</i>	<i>Cassa 2020</i>
MACROAGGREGATO 4 - TRASFERIMENTI CORRENTI			14.200,00	30.510,13	42.300,00	42.300,00	42.300,00	56.500,00
U0502110	U.1.10.99.99.000	13490.1	PROGETTI DI SVILUPPO CULTURALE	0,00	38.000,00	0,00	0,00	0,00
MACROAGGREGATO 10 - ALTRE SPESE CORRENTI			0,00	38.000,00	0,00	0,00	0,00	0,00
PROGRAMMA 2 - ATTIVITÀ CULTURALI E INTERVENTI DIVERSI NEL SETTORE CULTURALE			143.645,29	727.328,06	709.400,00	709.400,00	709.400,00	853.045,29

RIEPILOGO PROGRAMMI PER MISSIONE

PROGRAMMA 2 - ATTIVITÀ CULTURALI E INTERVENTI DIVERSI NEL SETTORE CULTURALE			143.645,29	727.328,06	709.400,00	709.400,00	709.400,00	853.045,29
MISSIONE 5 - TUTELA E VALORIZZAZIONE DEI BENI E ATTIVITÀ CULTURALI			143.645,29	727.328,06	709.400,00	709.400,00	709.400,00	853.045,29

TITOLO 1 - SPESE CORRENTI**MISSIONE 6 - POLITICHE GIOVANILI, SPORT E TEMPO LIBERO****PROGRAMMA 1 - SPORT E TEMPO LIBERO**

<i>Codice</i>	<i>Piano dei conti</i>	<i>Capitolo</i>		<i>Residui presunti 2019</i>	<i>Assestato 2019</i>	<i>Previsione 2020</i>	<i>Previsione 2021</i>	<i>Previsione 2022</i>	<i>Cassa 2020</i>
U0601103	U.1.03.02.99.000	3467.1	INIZIATIVE PER LO SPORT	0,00	0,00	0,00	0,00	0,00	0,00
MACROAGGREGATO 3 - ACQUISTO DI BENI E SERVIZI				0,00	0,00	0,00	0,00	0,00	0,00
PROGRAMMA 1 - SPORT E TEMPO LIBERO				0,00	0,00	0,00	0,00	0,00	0,00

RIEPILOGO PROGRAMMI PER MISSIONE

PROGRAMMA 1 - SPORT E TEMPO LIBERO				0,00	0,00	0,00	0,00	0,00	0,00
MISSIONE 6 - POLITICHE GIOVANILI, SPORT E TEMPO LIBERO				0,00	0,00	0,00	0,00	0,00	0,00

TITOLO 1 - SPESE CORRENTI**MISSIONE 7 - TURISMO****PROGRAMMA 1 - SVILUPPO E VALORIZZAZIONE DEL TURISMO**

Codice	Piano dei conti	Capitolo		Residui presunti 2019	Assestato 2019	Previsione 2020	Previsione 2021	Previsione 2022	Cassa 2020
U0701101	U.1.01.01.01.000	10421.1	STIPENDI ED ASSEGNI FISSI PERSONALE SEGRETERIA GENERALE	9.322,06	99.117,00	136.800,00	136.800,00	136.800,00	146.122,06
U0701101	U.1.01.02.01.000	10422.1	ONERI PREVIDENZIALI PERSONALE SEGRETERIA GENERALE	4.511,62	67.100,00	74.070,00	74.070,00	74.070,00	78.581,62
MACROAGGREGATO 1 - REDDITI DA LAVORO DIPENDENTE				13.833,68	166.217,00	210.870,00	210.870,00	210.870,00	224.703,68
U0701102	U.1.02.01.99.000	10447.1	IMPOSTE E TASSE PERSONALE SEGRETERIA GENERALE	3.576,00	10.900,00	10.000,00	10.000,00	10.000,00	13.576,00
U0701102	U.1.02.01.01.000	13388.1	VERSAMENTO I.R.A.P. PERSONALE SEGRETERIA GENERALE	4.089,06	0,00	0,00	0,00	0,00	4.089,06
MACROAGGREGATO 2 - IMPOSTE E TASSE A CARICO DELL'ENTE				7.665,06	10.900,00	10.000,00	10.000,00	10.000,00	17.665,06
U0701103	U.1.03.02.11.000	3814.1	SPESE COORDINAMENTO DEL PROGETTO BANDO ASSET	0,00	0,00	0,00	0,00	0,00	0,00
MACROAGGREGATO 3 - ACQUISTO DI BENI E SERVIZI				0,00	0,00	0,00	0,00	0,00	0,00
PROGRAMMA 1 - SVILUPPO E VALORIZZAZIONE DEL TURISMO				21.498,74	177.117,00	220.870,00	220.870,00	220.870,00	242.368,74

RIEPILOGO PROGRAMMI PER MISSIONE

PROGRAMMA 1 - SVILUPPO E VALORIZZAZIONE DEL TURISMO	21.498,74	177.117,00	220.870,00	220.870,00	220.870,00	242.368,74
MISSIONE 7 - TURISMO	21.498,74	177.117,00	220.870,00	220.870,00	220.870,00	242.368,74

TITOLO 1 - SPESE CORRENTI

MISSIONE 9 - SVILUPPO SOSTENIBILE E TUTELA DEL TERRITORIO E DELL'AMBIENTE

PROGRAMMA 2 - TUTELA, VALORIZZAZIONE E RECUPERO AMBIENTALE

Codice	Piano dei conti	Capitolo		Residui presunti 2019	Assestato 2019	Previsione 2020	Previsione 2021	Previsione 2022	Cassa 2020
U0902103	U.1.03.01.02.000	564.1	ACQUISTO DI BENI PER IL SERVIZIO GUARDIE ECOLOGICHE VOLONTARIE - SERVIZI DIVERSI PER LA TUTELA DELL'AMBIENTE	0,00	0,00	0,00	0,00	0,00	0,00
U0902103	U.1.03.02.99.000	566.1	SERVIZIO GUARDIE ECOLOGICHE VOLONTARIE - SERVIZI DIVERSI PER LA TUTELA AMBIENTALE E LA GESTIONE DEL TERRITORIO	0,00	0,00	0,00	0,00	0,00	0,00
U0902103	U.1.03.01.02.000	2914.1	GESTIONE SERVIZIO DI PROTEZIONE CIVILE	0,00	0,00	0,00	0,00	0,00	0,00
U0902103	U.1.03.02.99.000	3115.1	GESTIONE SERVIZIO DI PROTEZIONE CIVILE	0,00	0,00	0,00	0,00	0,00	0,00
U0902103	U.1.03.02.99.000	3704.1	SPESE DI GESTIONE RELATIVE AL RETICOLO IDRICO MINORE (R.I.M.)	0,00	0,00	0,00	0,00	0,00	0,00
MACROAGGREGATO 3 - ACQUISTO DI BENI E SERVIZI				0,00	0,00	0,00	0,00	0,00	0,00
U0902104	U.1.04.01.02.000	2803.1	CONTRIBUTO AL COMUNE DI CAINO PER INIZIATIVA L) DI MONTAGNA	1.726,16	0,00	0,00	0,00	0,00	1.726,16
U0902104	U.1.04.01.02.000	2867.1	QUOTA AL COMUNE DI SAREZZO PER COLLETTORE	0,00	0,00	0,00	0,00	0,00	0,00
U0902104	U.1.04.01.02.000	3186.1	TRASFERIMENTI PER SERVIZIO DI PROTEZIONE CIVILE	0,00	0,00	0,00	0,00	0,00	0,00
U0902104	U.1.04.01.02.000	3210.1	ADESIONE AL "MUSEO DELLA GUERRA BIANCA"	0,00	0,00	0,00	0,00	0,00	0,00
U0902104	U.1.04.01.02.000	3730.1	TRASFERIMENTI PER SERVIZIO GUARDIE ECOLOGICHE VOLONTARIE	0,00	0,00	0,00	0,00	0,00	0,00
U0902104	U.1.04.01.02.000	3789.1	TRASFERIMENTI QUOTE COMUNI R.I.M. PER GESTIONE CORRENTE	0,00	0,00	0,00	0,00	0,00	0,00
U0902104	U.1.04.01.02.000	3792.1	TRASFERIMENTI QUOTE COMUNI R.I.M. PER GESTIONE CORRENTE	150.000,00	0,00	0,00	0,00	0,00	150.000,00
U0902104	U.1.04.01.02.000	12803.1	CONTRIBUTO AL COMUNE DI CAINO PER INIZIATIVA L) DI MONTAGNA	1.726,16	1.727,00	1.727,00	1.727,00	1.727,00	3.453,16
MACROAGGREGATO 4 - TRASFERIMENTI CORRENTI				153.452,32	1.727,00	1.727,00	1.727,00	1.727,00	155.179,32
PROGRAMMA 2 - TUTELA, VALORIZZAZIONE E RECUPERO AMBIENTALE				153.452,32	1.727,00	1.727,00	1.727,00	1.727,00	155.179,32

TITOLO 1 - SPESE CORRENTI

MISSIONE 9 - SVILUPPO SOSTENIBILE E TUTELA DEL TERRITORIO E DELL'AMBIENTE

PROGRAMMA 5 - AREE PROTETTE, PARCHI NATURALI, PROTEZIONE NATURALISTICA E FORESTAZIONE

Codice	Piano dei conti	Capitolo		Residui presunti 2019	Assestato 2019	Previsione 2020	Previsione 2021	Previsione 2022	Cassa 2020
U0905101	U.1.01.01.01.000	551.1	STIPENDI ED ASSEGNI FISSI AL PERSONALE - DIFESA DEL SUOLO E ASSETTO IDROGEOLOGICO E FORESTAZIONE	0,00	0,00	0,00	0,00	0,00	0,00
U0905101	U.1.01.02.01.000	552.1	ONERI PREVIDENZIALI RELATIVI AL PERSONALE - DIFESA DEL SUOLO E ASSETTO IDROGEOLOGICO E FORESTAZIONE	0,00	0,00	0,00	0,00	0,00	0,00
U0905101	U.1.01.01.01.000	10457.1	STIPENDI ED ASSEGNI FISSI PERSONALE UFFICIO TECNICO	12.665,29	134.700,00	122.230,00	122.230,00	122.230,00	134.895,29
U0905101	U.1.01.02.01.000	10458.1	ONERI PREVIDENZIALI PERSONALE UFFICIO TECNICO	5.292,03	77.650,00	74.641,00	74.641,00	74.641,00	79.933,03
U0905101	U.1.01.01.01.000	10551.1	STIPENDI ED ASSEGNI FISSI PERSONALE DIFESA DEL SUOLO E ASSETTO IDROGEOLOGICO E FORESTAZIONE	73,34	0,00	0,00	0,00	0,00	73,34
U0905101	U.1.01.01.01.000	10583.1	STIPENDI ED ASSEGNI FISSI PERSONALE AGRICOLTURA	2.021,16	27.200,00	35.170,00	35.170,00	35.170,00	37.191,16
U0905101	U.1.01.02.01.000	10584.1	ONERI PREVIDENZIALI PERSONALE AGRICOLTURA	715,18	16.470,00	13.041,00	13.041,00	13.041,00	13.756,18
U0905101	U.1.01.01.01.000	13840.1	FONDO INDENNITÀ POSIZIONE E RISULTATO RESPONSABILITÀ ORGANIZZATIVE	9.623,08	49.700,00	41.500,00	41.500,00	41.500,00	51.123,08
U0905101	U.1.01.01.01.000	13841.1	FONDO INDENNITÀ POSIZIONE E RISULTATO RESPONSABILITÀ DIRIGENTI	33.063,24	114.700,00	111.972,00	110.650,00	110.650,00	145.035,24
MACROAGGREGATO 1 - REDDITI DA LAVORO DIPENDENTE				63.453,32	420.420,00	398.554,00	397.232,00	397.232,00	462.007,32
U0905102	U.1.02.01.01.000	1391.1	VERSAMENTO I.R.A.P. - GESTIONE DEL TERRITORIO E TUTELA DELL'AMBIENTE	0,00	0,00	0,00	0,00	0,00	0,00
U0905102	U.1.02.01.01.000	11380.1	VERSAMENTO I.R.A.P. UFFICIO TECNICO	2.189,42	0,00	0,00	0,00	0,00	2.189,42
U0905102	U.1.02.01.01.000	11391.1	VERSAMENTI I.R.A.P. GESTIONE DEL TERRITORIO E TUTELA DELL'AMBIENTE	299,77	0,00	0,00	0,00	0,00	299,77
U0905102	U.1.02.01.01.000	11397.1	VERSAMENTO I.R.A.P. AGRICOLTURA	103,17	0,00	0,00	0,00	0,00	103,17
MACROAGGREGATO 2 - IMPOSTE E TASSE A CARICO DELL'ENTE				2.592,36	0,00	0,00	0,00	0,00	2.592,36
U0905103	U.1.03.01.02.000	10564.1	ACQUISTO DI BENI PER IL SERVIZIO GUARDIE ECOLOGICHE VOLONTARIE - SERVIZI DIVERSI PER LA TUTELA DELL'AMBIENTE	0,00	2.500,00	2.500,00	2.500,00	2.500,00	2.500,00
U0905103	U.1.03.02.99.000	10566.1	SERVIZIO GUARDIE ECOLOGICHE VOLONTARIE - SERVIZI DIVERSI PER LA TUTELA AMBIENTALE E LA GESTIONE DEL TERRITORIO	1.484,56	1.000,00	0,00	0,00	0,00	1.484,56
U0905103	U.1.03.02.99.000	10594.1	INTERVENTI E SOSTEGNI PER L'AGRICOLTURA	0,00	18.000,00	18.000,00	18.000,00	18.000,00	18.000,00
U0905103	U.1.03.02.16.000	13547.1	GESTIONE UFFICIO POLO CATASTALE - PRESTAZIONE SERVIZI	3.557,00	1.000,00	1.000,00	1.000,00	1.000,00	4.557,00
U0905103	U.1.03.02.99.000	13652.1	GESTIONE SPORTELLO UNICO ATTIVITÀ PRODUTTIVE (SUAP)	3.874,92	8.700,00	8.500,00	8.500,00	8.500,00	12.374,92
U0905103	U.1.03.02.17.000	13692.1	CONVENZIONE TESORERIA ENTE BANCA POPOLARE DI SONDRIO PER PAGAMENTI SPORTELLO UNICO ATTIVITÀ PRODUTTIVE SUAP	5.205,00	8.000,00	8.000,00	8.000,00	8.000,00	13.205,00
U0905103	U.1.03.02.99.000	13709.1	GESTIONE UFFICIO SPORTELLO UNICO EDILIA (SUED)	15.986,94	18.200,00	0,00	0,00	0,00	15.986,94

Comunità Montana Valle Trompia - Bilancio di previsione 2020 - 2022

TITOLO 1 - SPESE CORRENTI

MISSIONE 9 - SVILUPPO SOSTENIBILE E TUTELA DEL TERRITORIO E DELL'AMBIENTE

PROGRAMMA 5 - AREE PROTETTE, PARCHI NATURALI, PROTEZIONE NATURALISTICA E FORESTAZIONE

Codice	Piano dei conti	Capitolo		Residui presunti 2019	Assestato 2019	Previsione 2020	Previsione 2021	Previsione 2022	Cassa 2020
U0905103	U.1.03.02.13.000	13741.1	GESTIONE DELLA CENTRALE UNICA DI COMMITTENZA - PRESTAZIONE DI SERVIZI	5.164,35	5.000,00	5.000,00	5.000,00	5.000,00	10.164,35
U0905103	U.1.03.02.13.000	13790.1	SPESE DI GARA PER CONTO DEI COMUNI	14.187,93	60.000,00	60.000,00	60.000,00	60.000,00	74.187,93
U0905103	U.1.03.02.99.000	13831.1	SPESE PER CONTRATTO DI SERVIZIO SEVAT PER PROGETTAZIONI	0,00	0,00	50.000,00	50.000,00	50.000,00	50.000,00
MACROAGGREGATO 3 - ACQUISTO DI BENI E SERVIZI				49.460,70	122.400,00	153.000,00	153.000,00	153.000,00	202.460,70
U0905104	U.1.04.01.02.000	3131.1	PARTECIPAZIONE AL CONSORZIO FORESTALE DI NASEGO	0,00	0,00	0,00	0,00	0,00	0,00
U0905104	U.1.04.01.02.000	12867.1	QUOTA AL COMUNE DI SAREZZO PER COLLETTORE	0,00	15.494,00	15.494,00	15.494,00	15.494,00	15.494,00
U0905104	U.1.04.01.02.000	13131.1	PARTECIPAZIONE AL CONCORZIO FORSTALLE DI NASEGO	0,00	1.000,00	1.000,00	1.000,00	1.000,00	1.000,00
U0905104	U.1.04.01.02.000	13693.1	TRASFERIMENTI A FAVORE DELL'A.T.S. PER SPORTELLO UNICO ATTIVITÀ PRODUTTIVE (SUAP)	5.183,00	33.800,00	30.000,00	30.000,00	30.000,00	35.183,00
U0905104	U.1.04.01.02.000	13727.1	RESTITUZIONE QUOTE AI COMUNI PER SPORTELLO UNICO EDILIZIA DIGITALE (SUED)	333.668,37	445.000,00	416.000,00	416.000,00	416.000,00	749.668,37
U0905104	U.1.04.01.02.000	13730.1	TRASFERIMENTI PER SERVIZIO GUARDIE ECOLOGICHE VOLONTARIE	0,00	1.000,00	1.000,00	1.000,00	1.000,00	1.000,00
U0905104	U.1.04.01.02.000	13792.1	TRASFERIMENTI QUOTE COMUNI R.I.M. PER GESTIONE CORRENTE	83.215,00	259.000,00	250.000,00	250.000,00	250.000,00	333.215,00
MACROAGGREGATO 4 - TRASFERIMENTI CORRENTI				422.066,37	755.294,00	713.494,00	713.494,00	713.494,00	1.135.560,37
PROGRAMMA 5 - AREE PROTETTE, PARCHI NATURALI, PROTEZIONE NATURALISTICA E FORESTAZIONE				537.572,75	1.298.114,00	1.265.048,00	1.263.726,00	1.263.726,00	1.802.620,75

TITOLO 1 - SPESE CORRENTI

MISSIONE 9 - SVILUPPO SOSTENIBILE E TUTELA DEL TERRITORIO E DELL'AMBIENTE

PROGRAMMA 7 - SVILUPPO SOSTENIBILE TERRITORIO MONTANO PICCOLI COMUNI

Codice	Piano dei conti	Capitolo		Residui presunti 2019	Assestato 2019	Previsione 2020	Previsione 2021	Previsione 2022	Cassa 2020
U0907103	U.1.03.02.19.000	3796.1	PROGETTO ATTIVAREE - AZIONE A1ESTENSIONE BANDA ULTRA LARGA ALTA VALLE TROMPIA	0,00	0,00	0,00	0,00	0,00	0,00
U0907103	U.1.03.02.19.000	3797.1	PROGETTO ATTIVAREE - AZIONE A2FASCICOLO DIGITALE D'IMPRESA	0,00	0,00	0,00	0,00	0,00	0,00
U0907103	U.1.03.02.19.000	3798.1	PROGETTO ATTIVAREE - AZIONE E1FORMAZIONE	0,00	0,00	0,00	0,00	0,00	0,00
U0907103	U.1.03.02.11.000	3799.1	PROGETTO ATTIVAREE - AZIONE E2COMUNICAZIONE	0,00	0,00	0,00	0,00	0,00	0,00
U0907103	U.1.03.02.11.000	3800.1	PROGETTO ATTIVAREE - AZIONE E3GOVERNANCE	0,00	0,00	0,00	0,00	0,00	0,00
U0907103	U.1.03.02.11.000	3801.1	PROGETTO ATTIVAREE - AZIONE B4AZIONE DI SISTEMA	0,00	0,00	0,00	0,00	0,00	0,00
U0907103	U.1.03.02.99.000	3802.1	PROGETTO ATTIVAREE - AZIONE C1MAPP VALORIZ - PATRIMONIO EDILIZIO	0,00	0,00	0,00	0,00	0,00	0,00
U0907103	U.1.03.02.11.000	3810.1	PROGETTO VALLI PREALPINE - SPESE DI SUPPORTO	33.148,87	0,00	0,00	0,00	0,00	33.148,87
U0907103	U.1.03.02.19.000	13796.1	PROGETTO ATTIVAREE - AZIONE A1ESTENSIONE BANDA ULTRA LARGA ALTA VALLE TROMPIA	99.080,38	104.296,66	0,00	0,00	0,00	99.080,38
U0907103	U.1.03.02.19.000	13798.1	PROGETTO ATTIVAREE - AZIONE E1FORMAZIONE	40.760,02	60.102,55	0,00	0,00	0,00	40.760,02
U0907103	U.1.03.02.11.000	13799.1	PROGETTO ATTIVAREE - AZIONE E2COMUNICAZIONE	43.901,20	136.555,17	0,00	0,00	0,00	43.901,20
U0907103	U.1.03.02.11.000	13800.1	PROGETTO ATTIVAREE - AZIONE E3GOVERNANCE	41.656,86	72.047,67	0,00	0,00	0,00	41.656,86
U0907103	U.1.03.02.11.000	13801.1	PROGETTO ATTIVAREE - AZIONE B4AZIONI DI SISTEMA	25.025,00	28.000,00	0,00	0,00	0,00	25.025,00
U0907103	U.1.03.02.99.000	13802.1	PROGETTO ATTIVAREE - AZIONE C1MAPP VALORIZ - PATRIMONIO EDILIZIO	2.472,56	9.442,00	0,00	0,00	0,00	2.472,56
U0907103	U.1.03.02.11.000	13810.1	PROGETTO VALLI PREALPINE - SPESE DI SUPPORTO	68.750,00	88.750,00	0,00	0,00	0,00	68.750,00
U0907103	U.1.03.02.13.000	13828.1	SPESE PER CONTRATTO DI SERVIZIO SEVAT	90.150,00	354.000,00	273.000,00	273.000,00	273.000,00	363.150,00
U0907103	U.1.03.02.13.000	13829.1	SPESE PER CONTRATTO GLOBO	0,00	36.800,00	36.800,00	36.800,00	36.800,00	36.800,00
MACROAGGREGATO 3 - ACQUISTO DI BENI E SERVIZI				444.944,89	889.994,05	309.800,00	309.800,00	309.800,00	754.744,89
U0907104	U.1.04.01.02.000	3815.1	TRASFERIMENTI PER GESTIONE CORRENTE B.I.M.	0,00	0,00	0,00	0,00	0,00	0,00
MACROAGGREGATO 4 - TRASFERIMENTI CORRENTI				0,00	0,00	0,00	0,00	0,00	0,00
PROGRAMMA 7 - SVILUPPO SOSTENIBILE TERRITORIO MONTANO PICCOLI COMUNI				444.944,89	889.994,05	309.800,00	309.800,00	309.800,00	754.744,89

RIEPILOGO PROGRAMMI PER MISSIONE

PROGRAMMA 2 - TUTELA, VALORIZZAZIONE E RECUPERO AMBIENTALE	153.452,32	1.727,00	1.727,00	1.727,00	1.727,00	155.179,32
PROGRAMMA 5 - AREE PROTETTE, PARCHI NATURALI, PROTEZIONE NATURALISTICA E FORESTAZIONE	537.572,75	1.298.114,00	1.265.048,00	1.263.726,00	1.263.726,00	1.802.620,75
PROGRAMMA 7 - SVILUPPO SOSTENIBILE TERRITORIO MONTANO PICCOLI COMUNI	444.944,89	889.994,05	309.800,00	309.800,00	309.800,00	754.744,89
MISSIONE 9 - SVILUPPO SOSTENIBILE E TUTELA DEL TERRITORIO E DELL'AMBIENTE	1.135.969,96	2.189.835,05	1.576.575,00	1.575.253,00	1.575.253,00	2.712.544,96

TITOLO 1 - SPESE CORRENTI**MISSIONE 11 - SOCCORSO CIVILE****PROGRAMMA 1 - SISTEMA DI PROTEZIONE CIVILE**

Codice	Piano dei conti	Capitolo		Residui presunti 2019	Assestato 2019	Previsione 2020	Previsione 2021	Previsione 2022	Cassa 2020
U1101103	U.1.03.02.99.000	2801.1	L.R. 31/08 - FUNZIONI IN MATERIA DI DIFESA DAGLI INCENDI	84,00	0,00	0,00	0,00	0,00	84,00
U1101103	U.1.03.02.99.000	12801.1	L.R. 31/08 - FUNZIONI IN MATERIA DI DIFESA DAGLI INCENDI	13.677,89	29.000,00	29.000,00	29.000,00	29.000,00	42.677,89
U1101103	U.1.03.02.99.000	13115.1	GESTIONE SERVIZIO DI PROTEZIONE CIVILE	10.654,67	13.000,00	13.000,00	13.000,00	13.000,00	23.654,67
MACROAGGREGATO 3 - ACQUISTO DI BENI E SERVIZI				24.416,56	42.000,00	42.000,00	42.000,00	42.000,00	66.416,56
U1101104	U.1.04.01.02.000	3209.1	L.R. 31/08 - TRASFERIMENTI PER NUCLEI ANTINCENDIO ED ORGANIZZAZIONE DEL SERVIZIO	0,00	0,00	0,00	0,00	0,00	0,00
U1101104	U.1.04.01.02.000	13186.1	TRASFERIMENTI PER SERVIZIO DI PROTEZIONE CIVILE	22.500,00	23.000,00	23.000,00	23.000,00	23.000,00	45.500,00
U1101104	U.1.04.01.02.000	13209.1	L.R. 31/08 - TRASFERIMENTI PER NUCLEI ANTINCENDIO ED ORGANIZZAZIONE DEL SERVIZIO	10.730,65	0,00	0,00	0,00	0,00	10.730,65
MACROAGGREGATO 4 - TRASFERIMENTI CORRENTI				33.230,65	23.000,00	23.000,00	23.000,00	23.000,00	56.230,65
PROGRAMMA 1 - SISTEMA DI PROTEZIONE CIVILE				57.647,21	65.000,00	65.000,00	65.000,00	65.000,00	122.647,21

RIEPILOGO PROGRAMMI PER MISSIONE

PROGRAMMA 1 - SISTEMA DI PROTEZIONE CIVILE	57.647,21	65.000,00	65.000,00	65.000,00	65.000,00	122.647,21
MISSIONE 11 - SOCCORSO CIVILE	57.647,21	65.000,00	65.000,00	65.000,00	65.000,00	122.647,21

TITOLO 1 - SPESE CORRENTI**MISSIONE 12 - DIRITTI SOCIALI, POLITICHE SOCIALI E FAMIGLIA****PROGRAMMA 4 - INTERVENTI PER SOGGETTI A RISCHIO DI ESCLUSIONE SOCIALE**

<i>Codice</i>	<i>Piano dei conti</i>	<i>Capitolo</i>		<i>Residui presunti 2019</i>	<i>Assestato 2019</i>	<i>Previsione 2020</i>	<i>Previsione 2021</i>	<i>Previsione 2022</i>	<i>Cassa 2020</i>
U1204103	U.1.03.02.99.000	3769.1	BANDO SPRAR 2016/2017	2.502,89	0,00	0,00	0,00	0,00	2.502,89
MACROAGGREGATO 3 - ACQUISTO DI BENI E SERVIZI				2.502,89	0,00	0,00	0,00	0,00	2.502,89
PROGRAMMA 4 - INTERVENTI PER SOGGETTI A RISCHIO DI ESCLUSIONE SOCIALE				2.502,89	0,00	0,00	0,00	0,00	2.502,89

TITOLO 1 - SPESE CORRENTI

MISSIONE 12 - DIRITTI SOCIALI, POLITICHE SOCIALI E FAMIGLIA

PROGRAMMA 7 - PROGRAMMAZIONE E GOVERNO DELLA RETE DEI SERVIZI SOCIOSANITARI E SOCIALI

Codice	Piano dei conti	Capitolo		Residui presunti 2019	Assestato 2019	Previsione 2020	Previsione 2021	Previsione 2022	Cassa 2020
U1207101	U.1.01.01.01.000	3093.1	STIPENDI ED ASSEGNI FISSI AL PERSONALE DEL SERVIZIO SOCIALE	0,00	0,00	0,00	0,00	0,00	0,00
U1207101	U.1.01.02.01.000	3094.1	ONERI PREVIDENZIALI RELATIVI AL PERSONALE DEL SERVIZIO SOCIALE	0,00	0,00	0,00	0,00	0,00	0,00
U1207101	U.1.01.01.01.000	13093.1	STIPENDI ED ASSEGNI FISSI AL PERSONALE SERVIZIO SOCIALE	2.742,15	22.450,00	20.300,00	20.300,00	20.300,00	23.042,15
U1207101	U.1.01.02.01.000	13094.1	ONERI PREVIDENZIALI RELATIVI AL PERSONALE SERVIZIO SOCIALE	2.380,38	16.352,00	17.793,00	17.793,00	17.793,00	20.173,38
U1207101	U.1.01.02.01.000	13823.1	ONERI PREVIDENZIALI SU PARTE VARIABILE	0,00	0,00	14.500,00	14.500,00	14.500,00	14.500,00
MACROAGGREGATO 1 - REDDITI DA LAVORO DIPENDENTE				5.122,53	38.802,00	52.593,00	52.593,00	52.593,00	57.715,53
U1207102	U.1.02.01.01.000	3100.1	VERSAMENTO I.R.A.P. - SERVIZI SOCIO SANITARI ED ASSISTENZIALI	0,00	0,00	0,00	0,00	0,00	0,00
U1207102	U.1.02.01.01.000	13100.1	VERSAMENTO I.R.A.P. SERVIZIO SOCIO SANITARI ED ASSISTENZIALI	598,92	0,00	0,00	0,00	0,00	598,92
MACROAGGREGATO 2 - IMPOSTE E TASSE A CARICO DELL'ENTE				598,92	0,00	0,00	0,00	0,00	598,92
U1207103	U.1.03.02.99.000	3637.1	PRESTAZIONI RELATIVE AL PIANO DI ZONA E SERVIZI DELEGATI	0,00	0,00	0,00	0,00	0,00	0,00
U1207103	U.1.03.02.99.000	13637.1	PRESTAZIONI RELATIVE AL PIANO DI ZONA E SERVIZI DELEGATI	738.805,37	2.200.220,13	1.445.000,00	1.445.000,00	1.445.000,00	2.183.805,37
U1207103	U.1.03.02.99.000	13769.1	BANDO SPRAR	706.536,44	1.750.000,00	1.350.000,00	1.350.000,00	1.350.000,00	2.056.536,44
MACROAGGREGATO 3 - ACQUISTO DI BENI E SERVIZI				1.445.341,81	3.950.220,13	2.795.000,00	2.795.000,00	2.795.000,00	4.240.341,81
U1207104	U.1.04.01.02.000	3638.1	CONTRIBUTI RELATIVI AL PIANO DI ZONA E SERVIZI DELEGATI	32.193,40	0,00	0,00	0,00	0,00	32.193,40
U1207104	U.1.04.01.02.000	13638.1	CONTRIBUTI RELATIVI AL PIANO DI ZONA E SERVIZI DELEGATI	376.394,15	1.484.026,61	1.518.000,00	1.518.000,00	1.518.000,00	1.894.394,15
U1207104	U.1.04.04.01.000	13818.1	CONTRIBUTO FONDO GENESI	10.000,00	10.000,00	10.000,00	10.000,00	10.000,00	20.000,00
U1207104	U.1.04.01.02.000	13820.1	TRASFERIMENTO PER PROGETTO CONCILIAZIONE	90.000,00	0,00	0,00	0,00	0,00	90.000,00
MACROAGGREGATO 4 - TRASFERIMENTI CORRENTI				508.587,55	1.494.026,61	1.528.000,00	1.528.000,00	1.528.000,00	2.036.587,55
U1207110	U.1.10.99.99.000	13639.1	GESTIONE CENTRO ANTIVIOLENZA	0,00	36.701,84	57.000,00	57.000,00	57.000,00	57.000,00
U1207110	U.1.10.99.99.000	13640.1	GESTIONE PROGETTI IN AMBITO SOCIALE FINANZIATI DA ALTRI ENTI	0,00	0,00	50.000,00	50.000,00	50.000,00	50.000,00
MACROAGGREGATO 10 - ALTRE SPESE CORRENTI				0,00	36.701,84	107.000,00	107.000,00	107.000,00	107.000,00

TITOLO 1 - SPESE CORRENTI**MISSIONE 12 - DIRITTI SOCIALI, POLITICHE SOCIALI E FAMIGLIA****PROGRAMMA 7 - PROGRAMMAZIONE E GOVERNO DELLA RETE DEI SERVIZI SOCIO SANITARI E SOCIALI**

<i>Codice</i>	<i>Piano dei conti</i>	<i>Capitolo</i>	<i>Residui presunti 2019</i>	<i>Assestato 2019</i>	<i>Previsione 2020</i>	<i>Previsione 2021</i>	<i>Previsione 2022</i>	<i>Cassa 2020</i>
PROGRAMMA 7 - PROGRAMMAZIONE E GOVERNO DELLA RETE DEI SERVIZI SOCIO SANITARI E SOCIALI			1.959.650,81	5.519.750,58	4.482.593,00	4.482.593,00	4.482.593,00	6.442.243,81

RIEPILOGO PROGRAMMI PER MISSIONE

PROGRAMMA 4 - INTERVENTI PER SOGGETTI A RISCHIO DI ESCLUSIONE SOCIALE			2.502,89	0,00	0,00	0,00	0,00	2.502,89
PROGRAMMA 7 - PROGRAMMAZIONE E GOVERNO DELLA RETE DEI SERVIZI SOCIO SANITARI E SOCIALI			1.959.650,81	5.519.750,58	4.482.593,00	4.482.593,00	4.482.593,00	6.442.243,81
MISSIONE 12 - DIRITTI SOCIALI, POLITICHE SOCIALI E FAMIGLIA			1.962.153,70	5.519.750,58	4.482.593,00	4.482.593,00	4.482.593,00	6.444.746,70

TITOLO 1 - SPESE CORRENTI**MISSIONE 14 - SVILUPPO ECONOMICO E COMPETITIVITÀ****PROGRAMMA 2 - COMMERCIO - RETI DISTRIBUTIVE - TUTELA DEI CONSUMATORI**

<i>Codice</i>	<i>Piano dei conti</i>	<i>Capitolo</i>		<i>Residui presunti 2019</i>	<i>Assestato 2019</i>	<i>Previsione 2020</i>	<i>Previsione 2021</i>	<i>Previsione 2022</i>	<i>Cassa 2020</i>
U1402103	U.1.03.02.99.000	3756.1	INTERVENTI PER DISTRETTO ATTRATTIVITA'	240,75	0,00	0,00	0,00	0,00	240,75
U1402103	U.1.03.02.99.000	3757.1	SPESE COORDINAMENTO DISTRETTO ATTRATTIVITA'	0,00	0,00	0,00	0,00	0,00	0,00
MACROAGGREGATO 3 - ACQUISTO DI BENI E SERVIZI				240,75	0,00	0,00	0,00	0,00	240,75
U1402104	U.1.04.03.99.000	3758.1	TRASFERIMENTI PER DISTRETTO ATTRATTIVITA'	1.000,00	0,00	0,00	0,00	0,00	1.000,00
MACROAGGREGATO 4 - TRASFERIMENTI CORRENTI				1.000,00	0,00	0,00	0,00	0,00	1.000,00
PROGRAMMA 2 - COMMERCIO - RETI DISTRIBUTIVE - TUTELA DEI CONSUMATORI				1.240,75	0,00	0,00	0,00	0,00	1.240,75

TITOLO 1 - SPESE CORRENTI**MISSIONE 14 - SVILUPPO ECONOMICO E COMPETITIVITÀ****PROGRAMMA 4 - RETI E ALTRI SERVIZI DI PUBBLICA UTILITÀ**

Codice	Piano dei conti	Capitolo		Residui presunti 2019	Assestato 2019	Previsione 2020	Previsione 2021	Previsione 2022	Cassa 2020
U1404101	U.1.01.01.01.000	583.1	STIPENDI ED ASSEGNI FISSI AL PERSONALE - AGRICOLTURA	0,00	0,00	0,00	0,00	0,00	0,00
U1404101	U.1.01.02.01.000	584.1	ONERI PREVIDENZIALI RELATIVI AL PERSONALE - AGRICOLTURA	0,00	0,00	0,00	0,00	0,00	0,00
MACROAGGREGATO 1 - REDDITI DA LAVORO DIPENDENTE				0,00	0,00	0,00	0,00	0,00	0,00
U1404102	U.1.02.01.01.000	1397.1	VERSAMENTO I.R.A.P. - AGRICOLTURA	0,00	0,00	0,00	0,00	0,00	0,00
MACROAGGREGATO 2 - IMPOSTE E TASSE A CARICO DELL'ENTE				0,00	0,00	0,00	0,00	0,00	0,00
U1404103	U.1.03.02.99.000	594.1	INTERVENTI E SOSTEGNI PER L'AGRICOLTURA	0,00	0,00	0,00	0,00	0,00	0,00
U1404103	U.1.03.02.99.000	3791.1	GESTIONE SERVIZIO AGRICOLTURA	0,00	0,00	0,00	0,00	0,00	0,00
MACROAGGREGATO 3 - ACQUISTO DI BENI E SERVIZI				0,00	0,00	0,00	0,00	0,00	0,00
PROGRAMMA 4 - RETI E ALTRI SERVIZI DI PUBBLICA UTILITÀ				0,00	0,00	0,00	0,00	0,00	0,00

RIEPILOGO PROGRAMMI PER MISSIONE

PROGRAMMA 2 - COMMERCIO - RETI DISTRIBUTIVE - TUTELA DEI CONSUMATORI	1.240,75	0,00	0,00	0,00	0,00	1.240,75
PROGRAMMA 4 - RETI E ALTRI SERVIZI DI PUBBLICA UTILITÀ	0,00	0,00	0,00	0,00	0,00	
MISSIONE 14 - SVILUPPO ECONOMICO E COMPETITIVITÀ	1.240,75	0,00	0,00	0,00	0,00	1.240,75

TITOLO 1 - SPESE CORRENTI**MISSIONE 20 - FONDI E ACCANTONAMENTI****PROGRAMMA 1 - FONDO DI RISERVA**

<i>Codice</i>	<i>Piano dei conti</i>	<i>Capitolo</i>		<i>Residui presunti 2019</i>	<i>Assestato 2019</i>	<i>Previsione 2020</i>	<i>Previsione 2021</i>	<i>Previsione 2022</i>	<i>Cassa 2020</i>
U2001110	U.1.10.01.01.000	494.1	FONDO DI RISERVA	0,00	0,00	0,00	0,00	0,00	0,00
U2001110	U.1.10.01.01.001	10494.1	FONDO DI RISERVA	0,00	24.000,00	24.000,00	24.000,00	24.000,00	24.000,00
MACROAGGREGATO 10 - ALTRE SPESE CORRENTI				0,00	24.000,00	24.000,00	24.000,00	24.000,00	24.000,00
PROGRAMMA 1 - FONDO DI RISERVA				0,00	24.000,00	24.000,00	24.000,00	24.000,00	24.000,00

RIEPILOGO PROGRAMMI PER MISSIONE

PROGRAMMA 1 - FONDO DI RISERVA	0,00	24.000,00	24.000,00	24.000,00	24.000,00	24.000,00
MISSIONE 20 - FONDI E ACCANTONAMENTI	0,00	24.000,00	24.000,00	24.000,00	24.000,00	24.000,00

TITOLO 1 - SPESE CORRENTI

MISSIONE 50 - DEBITO PUBBLICO

PROGRAMMA 1 - QUOTA INTERESSI AMMORTAMENTO MUTUI E PRESTITI OBBLIGAZIONARI

Codice	Piano dei conti	Capitolo		Residui presunti 2019	Assestato 2019	Previsione 2020	Previsione 2021	Previsione 2022	Cassa 2020
U5001107	U.1.07.05.04.000	2060.1	INTERESSI PASSIVI SU MUTUO PER MANUTENZIONE STRADE INTERCOMUNALI - POSIZIONE 4381462/00 2001/2020 - POSIZIONE 4354798/00	0,00	0,00	0,00	0,00	0,00	0,00
U5001107	U.1.07.05.04.000	2063.1	INTERESSI PER AMMORTAMENTO MUTUO PER LA REALIZZAZIONE DEL COLLETTORE ACQUE REFLUE M. E B. VALLE -2° LOTTO- POSIZ.4337026	0,00	0,00	0,00	0,00	0,00	0,00
U5001107	U.1.07.05.04.000	2068.1	INTERESSI PASSIVI SUL MUTUO PER LA PROGETTAZIONE DEL COLLETTORE ACQUE REFLUE M. E B. VALLE -2° LOTTO-POSIZ.4337026/03 E	0,00	0,00	0,00	0,00	0,00	0,00
U5001107	U.1.07.05.04.000	2071.1	INTERESSI PASSIVI SU MUTUO PER POLIVALENTE DI LAVONE - POSIZIONE 4465438/00 2006/2025	0,00	0,00	0,00	0,00	0,00	0,00
U5001107	U.1.07.05.04.000	2868.1	INTERESSI SU AMMORTAMENTO MUTUO PER LAVORI DI REALIZZAZIONE COLLETTORE FOGNARIO M. E B. VALLE - 3 LOTTO - POSIZ.4465824/	0,00	0,00	0,00	0,00	0,00	0,00
U5001107	U.1.07.05.04.000	3555.1	INTERESSI PASSIVI RELATIVI AL MUTUO PER LA REALIZZAZIONE DELL'IMPIANTO FOTOVOLTAICO	0,00	0,00	0,00	0,00	0,00	0,00
U5001107	U.1.07.05.04.000	12060.1	INTERESSI PASSIVI SU MUTUO PER MANUTENZIONE STRADE INTERCOMUNALI - POSIZIONE 4381462/00 2001/2020	365,87	848,00	374,00	0,00	0,00	739,87
U5001107	U.1.07.05.04.000	12063.1	INTERESSI PER AMMORTAMENTO MUTUO PER LA REALIZZAZIONE DEL COLLETTORE ACQUE REFLUE M. E. B. VALLE 2° LOTTO POSIZ.4337026/4	21.077,02	48.939,00	21.323,00	0,00	0,00	42.400,02
U5001107	U.1.07.05.04.000	12068.1	INTERESSI PASSIVI SUL MUTUO PER LA PROGETTAZIONE DEL COLLETTORE ACQUE REFLUE M. E. B. VALLE 2° LOTTO POSIZ.4337026/03-05	1.419,41	3.296,00	1.437,00	0,00	0,00	2.856,41
U5001107	U.1.07.05.04.000	12071.1	INTERESSI PASSIVI SU MUTO PER POLIVALENTE DI LAVONE - POSIZIONE 4465438/00 2006/2025	1.432,03	2.960,00	2.571,00	2.165,00	1.743,00	4.003,03
U5001107	U.1.07.05.04.000	12868.1	INTERESSI SU AMMORTAMENTO MUTUO PER LAVORI DI REALIZZAZIONE COLLETTORE FOGNARIO M. E. B. VALLE 3 LOTTO POSIZ. 4465824/00	15.743,83	32.538,00	28.255,00	23.796,00	19.154,00	43.998,83
U5001107	U.1.07.05.04.000	13555.1	INTERESSI PASSIVI RELATIVI AL MUTUO PER LA REALIZZAZIONE DELL'IMPIANTO FOTOVOLTAICO POSIZ.4514320/00 2010-2029	4.049,25	8.242,00	7.655,00	7.036,00	6.384,00	11.704,25
U5001107	U.1.07.05.04.000	13836.1	INTERESSI PASSIVI MUTUI SISTEMAZIONE SCUOLA CONSORTILE DI LAVONE	0,00	0,00	2.011,00	1.909,00	1.807,00	2.011,00
MACROAGGREGATO 7 - INTERESSI PASSIVI				44.087,41	96.823,00	63.626,00	34.906,00	29.088,00	107.713,41
PROGRAMMA 1 - QUOTA INTERESSI AMMORTAMENTO MUTUI E PRESTITI OBBLIGAZIONARI				44.087,41	96.823,00	63.626,00	34.906,00	29.088,00	107.713,41

TITOLO 1 - SPESE CORRENTI**MISSIONE 50 - DEBITO PUBBLICO****PROGRAMMA 1 - QUOTA INTERESSI AMMORTAMENTO MUTUI E PRESTITI OBBLIGAZIONARI**

Codice	Piano dei conti	Capitolo	Residui presunti 2019	Assestato 2019	Previsione 2020	Previsione 2021	Previsione 2022	Cassa 2020
--------	-----------------	----------	-----------------------	----------------	-----------------	-----------------	-----------------	------------

RIEPILOGO PROGRAMMI PER MISSIONE

PROGRAMMA 1 - QUOTA INTERESSI AMMORTAMENTO MUTUI E PRESTITI OBBLIGAZIONARI	44.087,41	96.823,00	63.626,00	34.906,00	29.088,00	107.713,41
MISSIONE 50 - DEBITO PUBBLICO	44.087,41	96.823,00	63.626,00	34.906,00	29.088,00	107.713,41

RIEPILOGO MISSIONI PER TITOLO

MISSIONE 1 - SERVIZI ISTITUZIONALI, GENERALI E DI GESTIONE	171.456,24	678.278,79	650.749,00	646.249,00	653.773,00	822.205,24
MISSIONE 5 - TUTELA E VALORIZZAZIONE DEI BENI E ATTIVITÀ CULTURALI	143.645,29	727.328,06	709.400,00	709.400,00	709.400,00	853.045,29
MISSIONE 6 - POLITICHE GIOVANILI, SPORT E TEMPO LIBERO	0,00	0,00	0,00	0,00	0,00	0,00
MISSIONE 7 - TURISMO	21.498,74	177.117,00	220.870,00	220.870,00	220.870,00	242.368,74
MISSIONE 9 - SVILUPPO SOSTENIBILE E TUTELA DEL TERRITORIO E DELL'AMBIENTE	1.135.969,96	2.189.835,05	1.576.575,00	1.575.253,00	1.575.253,00	2.712.544,96
MISSIONE 11 - SOCCORSO CIVILE	57.647,21	65.000,00	65.000,00	65.000,00	65.000,00	122.647,21
MISSIONE 12 - DIRITTI SOCIALI, POLITICHE SOCIALI E FAMIGLIA	1.962.153,70	5.519.750,58	4.482.593,00	4.482.593,00	4.482.593,00	6.444.746,70
MISSIONE 14 - SVILUPPO ECONOMICO E COMPETITIVITÀ	1.240,75	0,00	0,00	0,00	0,00	1.240,75
MISSIONE 20 - FONDI E ACCANTONAMENTI	0,00	24.000,00	24.000,00	24.000,00	24.000,00	24.000,00
MISSIONE 50 - DEBITO PUBBLICO	44.087,41	96.823,00	63.626,00	34.906,00	29.088,00	107.713,41
TITOLO 1 - SPESE CORRENTI	3.537.699,30	9.478.132,48	7.792.813,00	7.758.271,00	7.759.977,00	11.330.512,30

RIEPILOGO MACROAGGREGATI PER TITOLO

MACROAGGREGATO 1 - REDDITI DA LAVORO DIPENDENTE	124.304,08	865.024,17	795.299,00	793.977,00	793.977,00	919.603,08
MACROAGGREGATO 2 - IMPOSTE E TASSE A CARICO DELL'ENTE	10.997,25	12.400,00	11.500,00	11.500,00	11.500,00	22.497,25
MACROAGGREGATO 3 - ACQUISTO DI BENI E SERVIZI	2.220.238,43	6.006.503,13	4.388.350,00	4.380.850,00	4.380.850,00	6.608.588,43
MACROAGGREGATO 4 - TRASFERIMENTI CORRENTI	1.137.901,80	2.371.043,74	2.379.038,00	2.382.038,00	2.389.562,00	3.516.939,80
MACROAGGREGATO 7 - INTERESSI PASSIVI	44.087,41	96.823,00	63.626,00	34.906,00	29.088,00	107.713,41
MACROAGGREGATO 10 - ALTRE SPESE CORRENTI	170,33	126.338,44	155.000,00	155.000,00	155.000,00	155.170,33
TITOLO 1 - SPESE CORRENTI	3.537.699,30	9.478.132,48	7.792.813,00	7.758.271,00	7.759.977,00	11.330.512,30
TITOLO 1 - SPESE CORRENTI	3.537.699,30	9.478.132,48	7.792.813,00	7.758.271,00	7.759.977,00	11.330.512,30

TITOLO 2 - SPESE IN CONTO CAPITALE**MISSIONE 1 - SERVIZI ISTITUZIONALI, GENERALI E DI GESTIONE****PROGRAMMA 6 - UFFICIO TECNICO**

<i>Codice</i>	<i>Piano dei conti</i>	<i>Capitolo</i>		<i>Residui presunti 2019</i>	<i>Assestato 2019</i>	<i>Previsione 2020</i>	<i>Previsione 2021</i>	<i>Previsione 2022</i>	<i>Cassa 2020</i>
U0106202	U.2.02.03.05.000	3782.1	SPESE PER STUDI, PROGETTAZIONI, DIREZIONE LAVORI E COLLAUDI	0,00	0,00	0,00	0,00	0,00	0,00
U0106202	U.2.02.03.05.000	23782.1	SPESE PER STUDI, PROGETTAZIONI, DIREZIONE LAVORI E COLLAUDI	17.080,00	0,00	0,00	0,00	0,00	17.080,00
U0106202	U.2.02.01.09.000	23818.1	RISTRUTTURAZIONE PER ADEGUAMENTO ALLE NORME ANTISISMICHE, EFF. ENERGETICO ED AMPLIAMENTO SCUOLA CONSORTILE DI LAVONE	1.634.679,00	1.600.000,00	0,00	0,00	0,00	1.634.679,00
MACROAGGREGATO 2 - INVESTIMENTI FISSI LORDI E ACQUISTO DI TERRENI				1.651.759,00	1.600.000,00	0,00	0,00	0,00	1.651.759,00
U0106203	U.2.03.01.02.000	3776.1	INCARICHI PROFESSIONALI ESTERNI DI PROGETTAZIONE PER BANDI DI FINANZIAMENTO	0,00	0,00	0,00	0,00	0,00	0,00
MACROAGGREGATO 3 - CONTRIBUTI AGLI INVESTIMENTI				0,00	0,00	0,00	0,00	0,00	0,00
U0106205	U.2.05.99.99.000	23708.1	SERVIZIO DI MANUTENZIONE VERDE MEDIANTE ACCORDO QUADRO	0,00	0,00	540.000,00	535.000,00	535.000,00	540.000,00
U0106205	U.2.05.99.99.000	23844.1	PROGETTO DI SVILUPPO DELLA GESTIONE ASSOCIATA SUAP	0,00	44.600,00	0,00	0,00	0,00	0,00
MACROAGGREGATO 5 - ALTRE SPESE IN CONTO CAPITALE				0,00	44.600,00	540.000,00	535.000,00	535.000,00	540.000,00
PROGRAMMA 6 - UFFICIO TECNICO				1.651.759,00	1.644.600,00	540.000,00	535.000,00	535.000,00	2.191.759,00

TITOLO 2 - SPESE IN CONTO CAPITALE**MISSIONE 1 - SERVIZI ISTITUZIONALI, GENERALI E DI GESTIONE****PROGRAMMA 8 - STATISTICA E SISTEMI INFORMATIVI**

<i>Codice</i>	<i>Piano dei conti</i>	<i>Capitolo</i>		<i>Residui presunti 2019</i>	<i>Assestato 2019</i>	<i>Previsione 2020</i>	<i>Previsione 2021</i>	<i>Previsione 2022</i>	<i>Cassa 2020</i>
U0108202	U.2.02.03.02.000	3788.1	SPORTELLO TELEMATICO POLIFUNZIONALE - FASE DI AVVIO	3.780,68	0,00	0,00	0,00	0,00	3.780,68
MACROAGGREGATO 2 - INVESTIMENTI FISSI LORDI E ACQUISTO DI TERRENI				3.780,68	0,00	0,00	0,00	0,00	3.780,68
PROGRAMMA 8 - STATISTICA E SISTEMI INFORMATIVI				3.780,68	0,00	0,00	0,00	0,00	3.780,68

TITOLO 2 - SPESE IN CONTO CAPITALE**MISSIONE 1 - SERVIZI ISTITUZIONALI, GENERALI E DI GESTIONE****PROGRAMMA 11 - ALTRI SERVIZI GENERALI**

<i>Codice</i>	<i>Piano dei conti</i>	<i>Capitolo</i>		<i>Residui presunti 2019</i>	<i>Assestato 2019</i>	<i>Previsione 2020</i>	<i>Previsione 2021</i>	<i>Previsione 2022</i>	<i>Cassa 2020</i>
U0111202	U.2.02.01.09.000	608.1	MANUTENZIONE STRAORDINARIA DI IMMOBILI	88.180,79	0,00	0,00	0,00	0,00	88.180,79
U0111202	U.2.02.01.03.000	611.1	ACQUISTO DI MOBILI E MACCHINE PER GLI UFFICI - ALTRI SERVIZI GENERALI	756,40	0,00	0,00	0,00	0,00	756,40
U0111202	U.2.02.01.07.000	2904.1	ACQUISTO ATTREZZATURE PER SERVIZIO INFORMATICO	0,00	0,00	0,00	0,00	0,00	0,00
U0111202	U.2.02.01.01.000	3794.1	ACQUISTO AUTOMEZZI	0,00	0,00	0,00	0,00	0,00	0,00
MACROAGGREGATO 2 - INVESTIMENTI FISSI LORDI E ACQUISTO DI TERRENI				88.937,19	0,00	0,00	0,00	0,00	88.937,19
PROGRAMMA 11 - ALTRI SERVIZI GENERALI				88.937,19	0,00	0,00	0,00	0,00	88.937,19

RIEPILOGO PROGRAMMI PER MISSIONE

PROGRAMMA 6 - UFFICIO TECNICO	1.651.759,00	1.644.600,00	540.000,00	535.000,00	535.000,00	2.191.759,00
PROGRAMMA 8 - STATISTICA E SISTEMI INFORMATIVI	3.780,68	0,00	0,00	0,00	0,00	3.780,68
PROGRAMMA 11 - ALTRI SERVIZI GENERALI	88.937,19	0,00	0,00	0,00	0,00	88.937,19
MISSIONE 1 - SERVIZI ISTITUZIONALI, GENERALI E DI GESTIONE	1.744.476,87	1.644.600,00	540.000,00	535.000,00	535.000,00	2.284.476,87

TITOLO 2 - SPESE IN CONTO CAPITALE**MISSIONE 5 - TUTELA E VALORIZZAZIONE DEI BENI E ATTIVITÀ CULTURALI****PROGRAMMA 1 - VALORIZZAZIONE DEI BENI DI INTERESSE STORICO**

<i>Codice</i>	<i>Piano dei conti</i>	<i>Capitolo</i>		<i>Residui presunti 2019</i>	<i>Assestato 2019</i>	<i>Previsione 2020</i>	<i>Previsione 2021</i>	<i>Previsione 2022</i>	<i>Cassa 2020</i>
U0501202	U.2.02.03.99.000	3778.1	REALIZZAZIONE VIDEO PER MUSEO ORMA	0,00	0,00	0,00	0,00	0,00	0,00
MACROAGGREGATO 2 - INVESTIMENTI FISSI LORDI E ACQUISTO DI TERRENI				0,00	0,00	0,00	0,00	0,00	0,00
PROGRAMMA 1 - VALORIZZAZIONE DEI BENI DI INTERESSE STORICO				0,00	0,00	0,00	0,00	0,00	0,00

TITOLO 2 - SPESE IN CONTO CAPITALE**MISSIONE 5 - TUTELA E VALORIZZAZIONE DEI BENI E ATTIVITÀ CULTURALI****PROGRAMMA 2 - ATTIVITÀ CULTURALI E INTERVENTI DIVERSI NEL SETTORE CULTURALE**

<i>Codice</i>	<i>Piano dei conti</i>	<i>Capitolo</i>		<i>Residui presunti 2019</i>	<i>Assestato 2019</i>	<i>Previsione 2020</i>	<i>Previsione 2021</i>	<i>Previsione 2022</i>	<i>Cassa 2020</i>
U0502202	U.2.02.01.99.000	3604.1	PROGETTO SISTEMA INTEGRATO - ACQUISIZIONE DI BENI MOBILI	0,00	0,00	0,00	0,00	0,00	0,00
MACROAGGREGATO 2 - INVESTIMENTI FISSI LORDI E ACQUISTO DI TERRENI				0,00	0,00	0,00	0,00	0,00	0,00
U0502203	U.2.03.01.02.000	3619.1	L.R. 25/07 - 2009 - INTERVENTO ALER - MARCHENO PER BIBLIOTECA E SPAZI SOCIALI	0,00	0,00	0,00	0,00	0,00	0,00
MACROAGGREGATO 3 - CONTRIBUTI AGLI INVESTIMENTI				0,00	0,00	0,00	0,00	0,00	0,00
PROGRAMMA 2 - ATTIVITÀ CULTURALI E INTERVENTI DIVERSI NEL SETTORE CULTURALE				0,00	0,00	0,00	0,00	0,00	0,00

RIEPILOGO PROGRAMMI PER MISSIONE

PROGRAMMA 1 - VALORIZZAZIONE DEI BENI DI INTERESSE STORICO	0,00	0,00	0,00	0,00	0,00	0,00
PROGRAMMA 2 - ATTIVITÀ CULTURALI E INTERVENTI DIVERSI NEL SETTORE CULTURALE	0,00	0,00	0,00	0,00	0,00	0,00
MISSIONE 5 - TUTELA E VALORIZZAZIONE DEI BENI E ATTIVITÀ CULTURALI	0,00	0,00	0,00	0,00	0,00	0,00

TITOLO 2 - SPESE IN CONTO CAPITALE**MISSIONE 6 - POLITICHE GIOVANILI, SPORT E TEMPO LIBERO****PROGRAMMA 1 - SPORT E TEMPO LIBERO**

<i>Codice</i>	<i>Piano dei conti</i>	<i>Capitolo</i>		<i>Residui presunti 2019</i>	<i>Assestato 2019</i>	<i>Previsione 2020</i>	<i>Previsione 2021</i>	<i>Previsione 2022</i>	<i>Cassa 2020</i>
U0601202	U.2.02.03.05.000	2048.1	PROGETTAZIONE CENTRO POLIVALENTE A LAVONE	0,00	0,00	0,00	0,00	0,00	0,00
MACROAGGREGATO 2 - INVESTIMENTI FISSI LORDI E ACQUISTO DI TERRENI				0,00	0,00	0,00	0,00	0,00	0,00
PROGRAMMA 1 - SPORT E TEMPO LIBERO				0,00	0,00	0,00	0,00	0,00	0,00

RIEPILOGO PROGRAMMI PER MISSIONE

PROGRAMMA 1 - SPORT E TEMPO LIBERO				0,00	0,00	0,00	0,00	0,00	0,00
MISSIONE 6 - POLITICHE GIOVANILI, SPORT E TEMPO LIBERO				0,00	0,00	0,00	0,00	0,00	0,00

TITOLO 2 - SPESE IN CONTO CAPITALE**MISSIONE 7 - TURISMO****PROGRAMMA 1 - SVILUPPO E VALORIZZAZIONE DEL TURISMO**

<i>Codice</i>	<i>Piano dei conti</i>	<i>Capitolo</i>		<i>Residui presunti 2019</i>	<i>Assestato 2019</i>	<i>Previsione 2020</i>	<i>Previsione 2021</i>	<i>Previsione 2022</i>	<i>Cassa 2020</i>
U0701202	U.2.02.01.99.000	3780.1	REALIZZAZIONE CARTA DEI SENTIERI	0,00	0,00	0,00	0,00	0,00	0,00
MACROAGGREGATO 2 - INVESTIMENTI FISSI LORDI E ACQUISTO DI TERRENI				0,00	0,00	0,00	0,00	0,00	0,00
U0701203	U.2.03.03.03.000	3816.1	TRASFERIMENTI A PRIVATI PER BANDO ASSET	0,00	0,00	0,00	0,00	0,00	0,00
MACROAGGREGATO 3 - CONTRIBUTI AGLI INVESTIMENTI				0,00	0,00	0,00	0,00	0,00	0,00
PROGRAMMA 1 - SVILUPPO E VALORIZZAZIONE DEL TURISMO				0,00	0,00	0,00	0,00	0,00	0,00

RIEPILOGO PROGRAMMI PER MISSIONE

PROGRAMMA 1 - SVILUPPO E VALORIZZAZIONE DEL TURISMO				0,00	0,00	0,00	0,00	0,00	0,00
MISSIONE 7 - TURISMO				0,00	0,00	0,00	0,00	0,00	0,00

TITOLO 2 - SPESE IN CONTO CAPITALE**MISSIONE 8 - ASSETTO DEL TERRITORIO ED EDILIZIA ABITATIVA****PROGRAMMA 1 - URBANISTICA E ASSETTO DEL TERRITORIO**

<i>Codice</i>	<i>Piano dei conti</i>	<i>Capitolo</i>		<i>Residui presunti 2019</i>	<i>Assestato 2019</i>	<i>Previsione 2020</i>	<i>Previsione 2021</i>	<i>Previsione 2022</i>	<i>Cassa 2020</i>
U0801203	U.2.03.01.02.000	3777.1	TRASFERIMENTI A COMUNI PER OPERE PUBBLICHE	273.131,48	0,00	0,00	0,00	0,00	273.131,48
MACROAGGREGATO 3 - CONTRIBUTI AGLI INVESTIMENTI				273.131,48	0,00	0,00	0,00	0,00	273.131,48
PROGRAMMA 1 - URBANISTICA E ASSETTO DEL TERRITORIO				273.131,48	0,00	0,00	0,00	0,00	273.131,48

RIEPILOGO PROGRAMMI PER MISSIONE

PROGRAMMA 1 - URBANISTICA E ASSETTO DEL TERRITORIO				273.131,48	0,00	0,00	0,00	0,00	273.131,48
MISSIONE 8 - ASSETTO DEL TERRITORIO ED EDILIZIA ABITATIVA				273.131,48	0,00	0,00	0,00	0,00	273.131,48

TITOLO 2 - SPESE IN CONTO CAPITALE**MISSIONE 9 - SVILUPPO SOSTENIBILE E TUTELA DEL TERRITORIO E DELL'AMBIENTE****PROGRAMMA 1 - DIFESA DEL SUOLO**

<i>Codice</i>	<i>Piano dei conti</i>	<i>Capitolo</i>		<i>Residui presunti 2019</i>	<i>Assestato 2019</i>	<i>Previsione 2020</i>	<i>Previsione 2021</i>	<i>Previsione 2022</i>	<i>Cassa 2020</i>
U0901203	U.2.03.01.02.000	3784.1	INTERVENTI DI MANUTENZIONE TERRITORIALE	0,00	0,00	0,00	0,00	0,00	0,00
MACROAGGREGATO 3 - CONTRIBUTI AGLI INVESTIMENTI				0,00	0,00	0,00	0,00	0,00	0,00
PROGRAMMA 1 - DIFESA DEL SUOLO				0,00	0,00	0,00	0,00	0,00	0,00

TITOLO 2 - SPESE IN CONTO CAPITALE**MISSIONE 9 - SVILUPPO SOSTENIBILE E TUTELA DEL TERRITORIO E DELL'AMBIENTE****PROGRAMMA 2 - TUTELA, VALORIZZAZIONE E RECUPERO AMBIENTALE**

<i>Codice</i>	<i>Piano dei conti</i>	<i>Capitolo</i>		<i>Residui presunti 2019</i>	<i>Assestato 2019</i>	<i>Previsione 2020</i>	<i>Previsione 2021</i>	<i>Previsione 2022</i>	<i>Cassa 2020</i>
U0902202	U.2.02.01.05.000	677.1	PROVVISTA DI ATTREZZATURE PER IL SERVIZIO GUARDIE ECOLOGICHEVOLONTARIE	0,00	0,00	0,00	0,00	0,00	0,00
U0902202	U.2.02.01.09.000	3671.1	SOTTOSCRIZIONE CAPITALE SOCIALE G.A.L. GOLEM SCARL	0,00	0,00	0,00	0,00	0,00	0,00
MACROAGGREGATO 2 - INVESTIMENTI FISSI LORDI E ACQUISTO DI TERRENI				0,00	0,00	0,00	0,00	0,00	0,00
U0902203	U.2.03.03.03.000	2869.1	REALIZZAZIONE DI SENTIERI	0,00	0,00	0,00	0,00	0,00	0,00
U0902203	U.2.03.03.03.000	3588.1	L.R. 31/08 - ART. 61 VIGILANZA E SANZIONI	0,00	0,00	0,00	0,00	0,00	0,00
U0902203	U.2.03.03.03.000	3645.1	REALIZZAZIONE DI INFRASTRUTTURE DI PROTEZIONE CIVILE	0,00	0,00	0,00	0,00	0,00	0,00
U0902203	U.2.03.03.03.000	3707.1	REALIZZAZIONE OPERE RELATIVE AL RETICOLO IDRICO MINORE (R.I.M.)	15.869,64	0,00	0,00	0,00	0,00	15.869,64
MACROAGGREGATO 3 - CONTRIBUTI AGLI INVESTIMENTI				15.869,64	0,00	0,00	0,00	0,00	15.869,64
PROGRAMMA 2 - TUTELA, VALORIZZAZIONE E RECUPERO AMBIENTALE				15.869,64	0,00	0,00	0,00	0,00	15.869,64

TITOLO 2 - SPESE IN CONTO CAPITALE

MISSIONE 9 - SVILUPPO SOSTENIBILE E TUTELA DEL TERRITORIO E DELL'AMBIENTE

PROGRAMMA 5 - AREE PROTETTE, PARCHI NATURALI, PROTEZIONE NATURALISTICA E FORESTAZIONE

Codice	Piano dei conti	Capitolo		Residui presunti 2019	Assestato 2019	Previsione 2020	Previsione 2021	Previsione 2022	Cassa 2020
U0905202	U.2.02.03.05.000	3732.1	INCARICHI PROFESSIONALI ESTERNI PER PROGETTAZIONE INTERVENTI DI EMERGENZA PER LA TUTELA IDROGEOLOGICA	0,00	0,00	0,00	0,00	0,00	0,00
MACROAGGREGATO 2 - INVESTIMENTI FISSI LORDI E ACQUISTO DI TERRENI				0,00	0,00	0,00	0,00	0,00	0,00
U0905203	U.2.03.01.02.000	3568.1	INTERVENTI DI SISTEMAZIONE IDROGEOLOGICA	0,00	0,00	0,00	0,00	0,00	0,00
U0905203	U.2.03.03.03.000	3586.1	L.R. 31/08 - ART. 26 - PROTEZIONE E VALORIZZAZIONE DELLE SUPERFICI FORESTALI	14.832,87	0,00	0,00	0,00	0,00	14.832,87
U0905203	U.2.03.03.03.000	3587.1	L.R. 31/08 ART. 43 - INTERVENTI COMPENSATIVI	0,00	0,00	0,00	0,00	0,00	0,00
U0905203	U.2.03.01.02.000	3733.1	INTERVENTI DI EMERGENZA PER LA TUTELA IDROGEOLOGICA	0,00	0,00	0,00	0,00	0,00	0,00
U0905203	U.2.03.01.02.000	23585.1	L.R. 31/08 ART. 25 - 26 MISURE FORESTALI	329.912,54	200.000,00	200.000,00	200.000,00	200.000,00	529.912,54
U0905203	U.2.03.03.03.000	23587.1	L.R. 31/08 ART. 43 - INTERVENTI COMPENSATIVI	5.792,09	15.000,00	15.000,00	15.000,00	15.000,00	20.792,09
U0905203	U.2.03.03.03.000	23588.1	L.R. 31/08 - ART. 61 VIGILANZA E SANZIONI	5.593,50	17.698,33	15.000,00	15.000,00	15.000,00	20.593,50
U0905203	U.2.03.03.03.000	23707.1	REALIZZAZIONE OPERE RELATIVE AL RETICOLO IDRICO MINORE (R.I.M.)	166.035,21	163.250,00	150.000,00	150.000,00	150.000,00	316.035,21
U0905203	U.2.03.01.02.000	23776.1	INCARICHI PROFESSIONALI ESTERNI DI PROGETTAZIONE PER BANDIDI FINANZIAMENTO	26.287,20	70.000,00	70.000,00	70.000,00	70.000,00	96.287,20
U0905203	U.2.03.01.02.000	23777.1	TRASFERIMENTI A COMUNI PER OPERE PUBBLICHE	226.738,26	523.200,00	90.000,00	90.000,00	90.000,00	316.738,26
MACROAGGREGATO 3 - CONTRIBUTI AGLI INVESTIMENTI				775.191,67	989.148,33	540.000,00	540.000,00	540.000,00	1.315.191,67
PROGRAMMA 5 - AREE PROTETTE, PARCHI NATURALI, PROTEZIONE NATURALISTICA E FORESTAZIONE				775.191,67	989.148,33	540.000,00	540.000,00	540.000,00	1.315.191,67

TITOLO 2 - SPESE IN CONTO CAPITALE

MISSIONE 9 - SVILUPPO SOSTENIBILE E TUTELA DEL TERRITORIO E DELL'AMBIENTE

PROGRAMMA 7 - SVILUPPO SOSTENIBILE TERRITORIO MONTANO PICCOLI COMUNI

Codice	Piano dei conti	Capitolo		Residui presunti 2019	Assestato 2019	Previsione 2020	Previsione 2021	Previsione 2022	Cassa 2020
U0907202	U.2.02.03.06.000	3803.1	PROGETTO ATTIVAREE - AZIONE B2NEGOZI DI VICINATO	0,02	0,00	0,00	0,00	0,00	0,02
U0907202	U.2.02.03.06.000	3804.1	PROGETTO ATTIVAREE - AZIONE C2RESTAURO E RIATTIVAZIONE REBECCO FARM	17.105,00	0,00	0,00	0,00	0,00	17.105,00
U0907202	U.2.02.03.06.000	3805.1	PROGETTO ATTIVAREE - AZIONE D1GREENWAY	3.708,31	0,00	0,00	0,00	0,00	3.708,31
U0907202	U.2.02.03.06.000	3806.1	PROGETTO ATTIVAREE - AZIONE D2TUTELA IDROGEOLOGICA	0,00	0,00	0,00	0,00	0,00	0,00
U0907202	U.2.02.01.04.002	3807.1	PROGETTO ATTIVAREE - AZIONE D3IMPIANTO VALORIZZAZIONE LETAME	0,00	0,00	0,00	0,00	0,00	0,00
U0907202	U.2.02.03.06.000	3812.1	PROGETTO VALLI PREALPINE - TUTELA IDROGEOLOGICA	0,00	0,00	0,00	0,00	0,00	0,00
U0907202	U.2.02.03.06.000	23803.1	PROGETTO ATTIVAREE - AZIONE B2NEGOZI DI VICINATO	23.608,54	119.913,59	0,00	0,00	0,00	23.608,54
U0907202	U.2.02.03.06.000	23804.1	PROGETTO ATTIVAREE - AZIONE C2RESTAURO E RIATTIVAZIONE REBECCO FARM	319.933,65	479.539,64	0,00	0,00	0,00	319.933,65
U0907202	U.2.02.03.06.000	23805.1	PROGETTO ATTIVAREE - AZIONE D1GREENWAY	123.988,89	165.765,05	0,00	0,00	0,00	123.988,89
U0907202	U.2.02.03.06.000	23806.1	PROGETTO ATTIVAREE - AZIONE D2TUTELA IDROGEOLOGICA	115,75	2.422,14	0,00	0,00	0,00	115,75
U0907202	U.2.02.01.04.002	23807.1	PROGETTO ATTIVAREE - AZIONE D3IMPIANTO VALORIZZAZIONE LETAME	10.524,69	3.237,91	0,00	0,00	0,00	10.524,69
U0907202	U.2.02.03.06.000	23812.1	PROGETTO VALLI PREALPINE - TUTELA IDROGEOLOGICA	476,41	0,00	0,00	0,00	0,00	476,41
MACROAGGREGATO 2 - INVESTIMENTI FISSI LORDI E ACQUISTO DI TERRENI				499.461,26	770.878,33	0,00	0,00	0,00	499.461,26
U0907203	U.2.03.01.02.000	3813.1	PROGETTO VALLI PREALPINE - CONTRIBUTO A ENTI LOCALI	24.022,74	0,00	0,00	0,00	0,00	24.022,74
U0907203	U.2.03.01.01.000	23536.1	SISTEMAZIONE AREA PARCHEGGIO MANIVA	0,00	250.000,00	0,00	0,00	0,00	0,00
U0907203	U.2.03.01.02.000	23813.1	PROGETTO VALLI PREALPINE - CONTRIBUTO A ENTI LOCALI	607.540,91	0,00	0,00	0,00	0,00	607.540,91
U0907203	U.2.03.03.03.000	23819.1	TRASFERIMENTI ASVT PER COLLETTORE	0,00	788.000,00	0,00	0,00	0,00	0,00
U0907203	U.2.03.01.02.000	23821.1	REALIZZAZIONE PISTA CICLABILE MANIVA	1.157.964,72	1.173.000,00	0,00	0,00	0,00	1.157.964,72
U0907203	U.2.03.01.01.000	23822.1	INTERVENTO PERCORSO MONTINIANO (PIA)	86.828,00	0,00	0,00	0,00	0,00	86.828,00
U0907203	U.2.03.01.01.000	23823.1	SISTEMAZIONE IDROGEOLOGICA CESOVO	81.210,00	0,00	0,00	0,00	0,00	81.210,00
U0907203	U.2.03.01.01.000	23834.1	PSR 2014/2020 - OPERAZIONE 8.3.01 - TIPOLOGIA D SISTEMAZIONEIDRAULICO FORESTALE	400.494,72	0,00	0,00	0,00	0,00	400.494,72
U0907203	U.2.03.01.01.000	23835.1	REALIZZAZIONE ORTI COMUNE DI VILLA CARCINA	1.492,94	0,00	0,00	0,00	0,00	1.492,94
U0907203	U.2.03.01.02.000	23840.1	SISTEMAZIONI IDROGEOLOGICHE PER COMUNE DI NAVE	79.970,00	80.000,00	0,00	0,00	0,00	79.970,00
U0907203	U.2.03.01.02.000	23842.1	SISTEMAZIONE FORESTALE COMUNE DI IRMA	0,00	410.464,00	0,00	0,00	0,00	0,00
U0907203	U.2.03.01.02.000	23843.1	SISTEMAZIONE FORESTALE COMUNE DI MARMENTINO E BOVEGNO	0,00	332.800,00	0,00	0,00	0,00	0,00
MACROAGGREGATO 3 - CONTRIBUTI AGLI INVESTIMENTI				2.439.524,03	3.034.264,00	0,00	0,00	0,00	2.439.524,03
U0907204	U.2.04.21.02.000	3808.1	TRASFERIMENTI A COMUNITA' MONTANA VALLE SABBIA PER PROGETTO ATTIVAREE	138.998,86	0,00	0,00	0,00	0,00	138.998,86

TITOLO 2 - SPESE IN CONTO CAPITALE**MISSIONE 9 - SVILUPPO SOSTENIBILE E TUTELA DEL TERRITORIO E DELL'AMBIENTE****PROGRAMMA 7 - SVILUPPO SOSTENIBILE TERRITORIO MONTANO PICCOLI COMUNI**

Codice	Piano dei conti	Capitolo		Residui presunti 2019	Assestato 2019	Previsione 2020	Previsione 2021	Previsione 2022	Cassa 2020
U0907204	U.2.04.23.03.000	3809.1	TRASFERIMENTI A PRIVATI PER PROGETTO ATTIVAREE	187.767,12	0,00	0,00	0,00	0,00	187.767,12
U0907204	U.2.04.21.02.000	23808.1	TRASFERIMENTI A COMUNITÀ MONTANA VALLE SABBIA PER PROGETTO ATTIVAREE	599.349,28	1.011.921,28	0,00	0,00	0,00	599.349,28
U0907204	U.2.04.23.03.000	23809.1	TRASFERIMENTI A PRIVATI PER PROGETTO ATTIVAREE	95.632,95	230.862,80	0,00	0,00	0,00	95.632,95
MACROAGGREGATO 4 - ALTRI TRASFERIMENTI IN CONTO CAPITALE				1.021.748,21	1.242.784,08	0,00	0,00	0,00	1.021.748,21
U0907205	U.2.05.99.99.000	3811.1	PROGETTO VALLI PREALPINE - SISTEMAZIONE BIBLIOTECA MARCHENO	5.163,06	0,00	0,00	0,00	0,00	5.163,06
U0907205	U.2.05.99.99.000	23811.1	PROGETTO VALLI PREALPINE - SISTEMAZIONE BIBLIOTECA MARCHENO	405,81	0,00	0,00	0,00	0,00	405,81
MACROAGGREGATO 5 - ALTRE SPESE IN CONTO CAPITALE				5.568,87	0,00	0,00	0,00	0,00	5.568,87
PROGRAMMA 7 - SVILUPPO SOSTENIBILE TERRITORIO MONTANO PICCOLI COMUNI				3.966.302,37	5.047.926,41	0,00	0,00	0,00	3.966.302,37

RIEPILOGO PROGRAMMI PER MISSIONE

PROGRAMMA 1 - DIFESA DEL SUOLO	0,00	0,00	0,00	0,00	0,00	0,00	0,00
PROGRAMMA 2 - TUTELA, VALORIZZAZIONE E RECUPERO AMBIENTALE	15.869,64	0,00	0,00	0,00	0,00	0,00	15.869,64
PROGRAMMA 5 - AREE PROTETTE, PARCHI NATURALI, PROTEZIONE NATURALISTICA E FORESTAZIONE	775.191,67	989.148,33	540.000,00	540.000,00	540.000,00	540.000,00	1.315.191,67
PROGRAMMA 7 - SVILUPPO SOSTENIBILE TERRITORIO MONTANO PICCOLI COMUNI	3.966.302,37	5.047.926,41	0,00	0,00	0,00	0,00	3.966.302,37
MISSIONE 9 - SVILUPPO SOSTENIBILE E TUTELA DEL TERRITORIO E DELL'AMBIENTE	4.757.363,68	6.037.074,74	540.000,00	540.000,00	540.000,00	540.000,00	5.297.363,68

TITOLO 2 - SPESE IN CONTO CAPITALE**MISSIONE 10 - TRASPORTI E DIRITTO ALLA MOBILITÀ****PROGRAMMA 5 - VIABILITÀ E INFRASTRUTTURE STRADALI**

Codice	Piano dei conti	Capitolo		Residui presunti 2019	Assestato 2019	Previsione 2020	Previsione 2021	Previsione 2022	Cassa 2020
U1005202	U.2.02.01.99.000	642.1	ESPROPRI E SERVITU' ONEROSE PER STRADA CONCESIO - VILLA CARCINA	24.724,90	0,00	0,00	0,00	0,00	24.724,90
MACROAGGREGATO 2 - INVESTIMENTI FISSI LORDI E ACQUISTO DI TERRENI				24.724,90	0,00	0,00	0,00	0,00	24.724,90
U1005203	U.2.03.01.02.000	646.1	INTERVENTI DI MANUTENZIONE STRAORDINARIA DELLA VIABILITA' INTERCOMUNALE	1.216,95	0,00	0,00	0,00	0,00	1.216,95
U1005203	U.2.03.01.02.000	3667.1	L.R. 25/2007 - PISL 2011-2013 - TRASFERIMENTI AL COMUNE DI MARCHENO PER VARIANTE EST SP 345	0,00	0,00	0,00	0,00	0,00	0,00
U1005203	U.2.03.01.02.000	20646.1	INTERVENTI DI MANUTENZIONE STRAORDINARIA DELLA VIABILITA'INTERCOMUNALE	368.360,81	600.399,25	200.000,00	200.000,00	200.000,00	568.360,81
MACROAGGREGATO 3 - CONTRIBUTI AGLI INVESTIMENTI				369.577,76	600.399,25	200.000,00	200.000,00	200.000,00	569.577,76
PROGRAMMA 5 - VIABILITÀ E INFRASTRUTTURE STRADALI				394.302,66	600.399,25	200.000,00	200.000,00	200.000,00	594.302,66

RIEPILOGO PROGRAMMI PER MISSIONE

PROGRAMMA 5 - VIABILITÀ E INFRASTRUTTURE STRADALI				394.302,66	600.399,25	200.000,00	200.000,00	200.000,00	594.302,66
MISSIONE 10 - TRASPORTI E DIRITTO ALLA MOBILITÀ				394.302,66	600.399,25	200.000,00	200.000,00	200.000,00	594.302,66

TITOLO 2 - SPESE IN CONTO CAPITALE**MISSIONE 11 - SOCCORSO CIVILE****PROGRAMMA 1 - SISTEMA DI PROTEZIONE CIVILE**

<i>Codice</i>	<i>Piano dei conti</i>	<i>Capitolo</i>		<i>Residui presunti 2019</i>	<i>Assestato 2019</i>	<i>Previsione 2020</i>	<i>Previsione 2021</i>	<i>Previsione 2022</i>	<i>Cassa 2020</i>
U1101202	U.2.02.01.05.000	673.1	PROVVISTA DI ATTREZZATURE PER IL SERVIZIO ANTINCENDIO	0,00	0,00	0,00	0,00	0,00	0,00
U1101202	U.2.02.01.05.000	20673.1	PROVVISTA DI ATTREZZATURE PER IL SERVIZIO ANTINCENDIO	20.794,11	25.000,00	25.000,00	25.000,00	25.000,00	45.794,11
MACROAGGREGATO 2 - INVESTIMENTI FISSI LORDI E ACQUISTO DI TERRENI				20.794,11	25.000,00	25.000,00	25.000,00	25.000,00	45.794,11
U1101203	U.2.03.03.03.000	23645.1	REALIZZAZIONE INFRASTRUTTURE DI PROTEZIONE CIVILE	5.000,00	5.000,00	5.000,00	5.000,00	5.000,00	10.000,00
MACROAGGREGATO 3 - CONTRIBUTI AGLI INVESTIMENTI				5.000,00	5.000,00	5.000,00	5.000,00	5.000,00	10.000,00
PROGRAMMA 1 - SISTEMA DI PROTEZIONE CIVILE				25.794,11	30.000,00	30.000,00	30.000,00	30.000,00	55.794,11

RIEPILOGO PROGRAMMI PER MISSIONE

PROGRAMMA 1 - SISTEMA DI PROTEZIONE CIVILE				25.794,11	30.000,00	30.000,00	30.000,00	30.000,00	55.794,11
MISSIONE 11 - SOCCORSO CIVILE				25.794,11	30.000,00	30.000,00	30.000,00	30.000,00	55.794,11

TITOLO 2 - SPESE IN CONTO CAPITALE**MISSIONE 12 - DIRITTI SOCIALI, POLITICHE SOCIALI E FAMIGLIA****PROGRAMMA 7 - PROGRAMMAZIONE E GOVERNO DELLA RETE DEI SERVIZI SOCIOSANITARI E SOCIALI**

<i>Codice</i>	<i>Piano dei conti</i>	<i>Capitolo</i>		<i>Residui presunti 2019</i>	<i>Assestato 2019</i>	<i>Previsione 2020</i>	<i>Previsione 2021</i>	<i>Previsione 2022</i>	<i>Cassa 2020</i>
U1207203	U.2.03.04.01.000	3752.1	TRASFERIMENTO ALL'A.V.I.S. PROVINCIALE PER RISTRUTTURAZIONE LOCALI DA ADIBIRE E PUNTO PRELIEVI NELL'EX OSPEDALE DI GARDO	0,00	0,00	0,00	0,00	0,00	0,00
MACROAGGREGATO 3 - CONTRIBUTI AGLI INVESTIMENTI				0,00	0,00	0,00	0,00	0,00	0,00
PROGRAMMA 7 - PROGRAMMAZIONE E GOVERNO DELLA RETE DEI SERVIZI SOCIOSANITARI E SOCIALI				0,00	0,00	0,00	0,00	0,00	0,00

RIEPILOGO PROGRAMMI PER MISSIONE

PROGRAMMA 7 - PROGRAMMAZIONE E GOVERNO DELLA RETE DEI SERVIZI SOCIOSANITARI E SOCIALI				0,00	0,00	0,00	0,00	0,00	0,00
MISSIONE 12 - DIRITTI SOCIALI, POLITICHE SOCIALI E FAMIGLIA				0,00	0,00	0,00	0,00	0,00	0,00

TITOLO 2 - SPESE IN CONTO CAPITALE**MISSIONE 14 - SVILUPPO ECONOMICO E COMPETITIVITÀ****PROGRAMMA 2 - COMMERCIO - RETI DISTRIBUTIVE - TUTELA DEI CONSUMATORI**

<i>Codice</i>	<i>Piano dei conti</i>	<i>Capitolo</i>		<i>Residui presunti 2019</i>	<i>Assestato 2019</i>	<i>Previsione 2020</i>	<i>Previsione 2021</i>	<i>Previsione 2022</i>	<i>Cassa 2020</i>
U1402204	U.2.04.23.03.000	3760.1	SOSTEGNI PER DISTRETTO ATTRATTIVITA'	0,00	0,00	0,00	0,00	0,00	0,00
MACROAGGREGATO 4 - ALTRI TRASFERIMENTI IN CONTO CAPITALE				0,00	0,00	0,00	0,00	0,00	0,00
PROGRAMMA 2 - COMMERCIO - RETI DISTRIBUTIVE - TUTELA DEI CONSUMATORI				0,00	0,00	0,00	0,00	0,00	0,00

TITOLO 2 - SPESE IN CONTO CAPITALE**MISSIONE 14 - SVILUPPO ECONOMICO E COMPETITIVITÀ****PROGRAMMA 3 - RICERCA E INNOVAZIONE**

<i>Codice</i>	<i>Piano dei conti</i>	<i>Capitolo</i>		<i>Residui presunti 2019</i>	<i>Assestato 2019</i>	<i>Previsione 2020</i>	<i>Previsione 2021</i>	<i>Previsione 2022</i>	<i>Cassa 2020</i>
U1403203	U.2.03.03.03.000	3483.1	SOSTEGNI PER IL COMMERCIO LOCALE	0,00	0,00	0,00	0,00	0,00	0,00
U1403203	U.2.03.01.02.000	3775.1	TRASFERIMENTI AL COMUNE DI MARMENTINO PER METANIZZAZIONE	0,00	0,00	0,00	0,00	0,00	0,00
U1403203	U.2.03.01.02.000	23775.1	TRASFERIMENTI AL COMUNE DI MARMENTINO PER METANIZZAZIONE	50.000,00	0,00	0,00	0,00	0,00	50.000,00
MACROAGGREGATO 3 - CONTRIBUTI AGLI INVESTIMENTI				50.000,00	0,00	0,00	0,00	0,00	50.000,00
PROGRAMMA 3 - RICERCA E INNOVAZIONE				50.000,00	0,00	0,00	0,00	0,00	50.000,00

RIEPILOGO PROGRAMMI PER MISSIONE

PROGRAMMA 2 - COMMERCIO - RETI DISTRIBUTIVE - TUTELA DEI CONSUMATORI	0,00	0,00	0,00	0,00	0,00	0,00
PROGRAMMA 3 - RICERCA E INNOVAZIONE	50.000,00	0,00	0,00	0,00	0,00	50.000,00
MISSIONE 14 - SVILUPPO ECONOMICO E COMPETITIVITÀ	50.000,00	0,00	0,00	0,00	0,00	50.000,00

TITOLO 2 - SPESE IN CONTO CAPITALE**MISSIONE 16 - AGRICOLTURA, POLITICHE AGROALIMENTARI E PESCA****PROGRAMMA 1 - SVILUPPO DEL SETTORE AGRICOLO E DEL SISTEMA AGROALIMENTARE**

<i>Codice</i>	<i>Piano dei conti</i>	<i>Capitolo</i>		<i>Residui presunti 2019</i>	<i>Assestato 2019</i>	<i>Previsione 2020</i>	<i>Previsione 2021</i>	<i>Previsione 2022</i>	<i>Cassa 2020</i>
U1601202	U.2.02.01.05.000	3779.1	ACQUISTO ATTREZZATURE PER PROGETTO FOR(M)AGGIO	20,00	0,00	0,00	0,00	0,00	20,00
U1601202	U.2.02.01.05.000	23779.1	ACQUISTO ATTREZZATURE PER PROGETTO FOR(M)AGGIO	2.534,52	0,00	0,00	0,00	0,00	2.534,52
MACROAGGREGATO 2 - INVESTIMENTI FISSI LORDI E ACQUISTO DI TERRENI				2.554,52	0,00	0,00	0,00	0,00	2.554,52
U1601203	U.2.03.03.03.000	3783.1	L.R.31/08 ART. 24 - INTERVENTI A SOSTEGNO DELL'AGRICOLTURA IN AREE MONTANE	48.550,60	0,00	0,00	0,00	0,00	48.550,60
U1601203	U.2.03.03.03.000	23783.1	L.R. 31/08 ART. 24 INTERVENTI A SOSTEGNO DELL'AGRICOLTURA IN AREE MONTANE	228.313,41	313.200,00	150.000,00	150.000,00	150.000,00	378.313,41
MACROAGGREGATO 3 - CONTRIBUTI AGLI INVESTIMENTI				276.864,01	313.200,00	150.000,00	150.000,00	150.000,00	426.864,01
U1601204	U.2.04.23.03.000	3766.1	L.R.31/08 ART. 24 - INTERVENTI A SOSTEGNO DELL'AGRICOLTURA IN AREE MONTANE	0,00	0,00	0,00	0,00	0,00	0,00
MACROAGGREGATO 4 - ALTRI TRASFERIMENTI IN CONTO CAPITALE				0,00	0,00	0,00	0,00	0,00	0,00
PROGRAMMA 1 - SVILUPPO DEL SETTORE AGRICOLO E DEL SISTEMA AGROALIMENTARE				279.418,53	313.200,00	150.000,00	150.000,00	150.000,00	429.418,53

RIEPILOGO PROGRAMMI PER MISSIONE

PROGRAMMA 1 - SVILUPPO DEL SETTORE AGRICOLO E DEL SISTEMA AGROALIMENTARE				279.418,53	313.200,00	150.000,00	150.000,00	150.000,00	429.418,53
MISSIONE 16 - AGRICOLTURA, POLITICHE AGROALIMENTARI E PESCA				279.418,53	313.200,00	150.000,00	150.000,00	150.000,00	429.418,53

TITOLO 2 - SPESE IN CONTO CAPITALE**MISSIONE 16 - AGRICOLTURA, POLITICHE AGROALIMENTARI E PESCA****PROGRAMMA 1 - SVILUPPO DEL SETTORE AGRICOLO E DEL SISTEMA AGROALIMENTARE**

Codice	Piano dei conti	Capitolo	Residui presunti 2019	Assestato 2019	Previsione 2020	Previsione 2021	Previsione 2022	Cassa 2020
--------	-----------------	----------	-----------------------	----------------	-----------------	-----------------	-----------------	------------

RIEPILOGO MISSIONI PER TITOLO

MISSIONE 1 - SERVIZI ISTITUZIONALI, GENERALI E DI GESTIONE	1.744.476,87	1.644.600,00	540.000,00	535.000,00	535.000,00	2.284.476,87
MISSIONE 5 - TUTELA E VALORIZZAZIONE DEI BENI E ATTIVITÀ CULTURALI	0,00	0,00	0,00	0,00	0,00	0,00
MISSIONE 6 - POLITICHE GIOVANILI, SPORT E TEMPO LIBERO	0,00	0,00	0,00	0,00	0,00	0,00
MISSIONE 7 - TURISMO	0,00	0,00	0,00	0,00	0,00	0,00
MISSIONE 8 - ASSETTO DEL TERRITORIO ED EDILIZIA ABITATIVA	273.131,48	0,00	0,00	0,00	0,00	273.131,48
MISSIONE 9 - SVILUPPO SOSTENIBILE E TUTELA DEL TERRITORIO E DELL'AMBIENTE	4.757.363,68	6.037.074,74	540.000,00	540.000,00	540.000,00	5.297.363,68
MISSIONE 10 - TRASPORTI E DIRITTO ALLA MOBILITÀ	394.302,66	600.399,25	200.000,00	200.000,00	200.000,00	594.302,66
MISSIONE 11 - SOCCORSO CIVILE	25.794,11	30.000,00	30.000,00	30.000,00	30.000,00	55.794,11
MISSIONE 12 - DIRITTI SOCIALI, POLITICHE SOCIALI E FAMIGLIA	0,00	0,00	0,00	0,00	0,00	0,00
MISSIONE 14 - SVILUPPO ECONOMICO E COMPETITIVITÀ	50.000,00	0,00	0,00	0,00	0,00	50.000,00
MISSIONE 16 - AGRICOLTURA, POLITICHE AGROALIMENTARI E PESCA	279.418,53	313.200,00	150.000,00	150.000,00	150.000,00	429.418,53
TITOLO 2 - SPESE IN CONTO CAPITALE	7.524.487,33	8.625.273,99	1.460.000,00	1.455.000,00	1.455.000,00	8.984.487,33

RIEPILOGO MACROAGGREGATI PER TITOLO

MACROAGGREGATO 2 - INVESTIMENTI FISSI LORDI E ACQUISTO DI TERRENI	2.292.011,66	2.395.878,33	25.000,00	25.000,00	25.000,00	2.317.011,66
MACROAGGREGATO 3 - CONTRIBUTI AGLI INVESTIMENTI	4.205.158,59	4.942.011,58	895.000,00	895.000,00	895.000,00	5.100.158,59
MACROAGGREGATO 4 - ALTRI TRASFERIMENTI IN CONTO CAPITALE	1.021.748,21	1.242.784,08	0,00	0,00	0,00	1.021.748,21
MACROAGGREGATO 5 - ALTRE SPESE IN CONTO CAPITALE	5.568,87	44.600,00	540.000,00	535.000,00	535.000,00	545.568,87
TITOLO 2 - SPESE IN CONTO CAPITALE	7.524.487,33	8.625.273,99	1.460.000,00	1.455.000,00	1.455.000,00	8.984.487,33
TITOLO 2 - SPESE IN CONTO CAPITALE	7.524.487,33	8.625.273,99	1.460.000,00	1.455.000,00	1.455.000,00	8.984.487,33

TITOLO 4 - RIMBORSO PRESTITI

MISSIONE 50 - DEBITO PUBBLICO

PROGRAMMA 2 - QUOTA CAPITALE AMMORTAMENTO MUTUI E PRESTITI OBBLIGAZIONARI

Codice	Piano dei conti	Capitolo		Residui presunti 2019	Assestato 2019	Previsione 2020	Previsione 2021	Previsione 2022	Cassa 2020
U5002403	U.4.03.01.04.000	2065.1	QUOTA CAPITALE PER AMMORTAMENTO MUTUO PER REALIZZAZIONE POLIVALENTE DI LAVONE - POSIZIONE 4465438/00 - 2005/2025	0,00	0,00	0,00	0,00	0,00	0,00
U5002403	U.4.03.01.04.000	2066.1	QUOTA CAPITALE PER AMMORTAMENTO MUTUO PER PROGETTAZIONE COLLETTORE ACQUE REFLUE M. E B. VALLE -2° LOTTO -POSIZ.4337026/03	0,00	0,00	0,00	0,00	0,00	0,00
U5002403	U.4.03.01.04.000	2067.1	QUOTA CAPITALE PER AMMORTAMENTO MUTUO PER REALIZZAZIONE COLLETTORE ACQUE REFLUE M. E B. VALLE -2° LOTTO -POSIZ.4337026/04	0,00	0,00	0,00	0,00	0,00	0,00
U5002403	U.4.03.01.04.000	2069.1	QUOTA CAPITALE PER AMMORTAMENTO MUTUO PER SISTEMAZIONE STRADE INTERCOMUNALI - POSIZIONE 4381462/00 2000/2020 - POSIZIONE	0,00	0,00	0,00	0,00	0,00	0,00
U5002403	U.4.03.01.01.000	2079.1	RESTITUZIONE ALLA REGIONE F.R.I.S.L. INIZIATIVA L) DI MONTAGNA	0,00	0,00	0,00	0,00	0,00	0,00
U5002403	U.4.03.01.01.000	2081.1	RIMBORSO QUOTA F.R.I.S.L. ALLA REGIONE PER LA METANIZZAZIONE DEL COMUNE DI BOVEGNO	0,00	0,00	0,00	0,00	0,00	0,00
U5002403	U.4.03.01.04.000	2854.1	QUOTA CAPITALE AMMORTAMENTO MUTUO REALIZZAZIONE COLLETTORE MEDIA E BASSA VALLE - 3 LOTTO - POSIZIONE 4465824/00 2005/202	0,00	0,00	0,00	0,00	0,00	0,00
U5002403	U.4.03.01.02.000	3176.1	RIMBORSO PRESTITO A FINLOMBARDA PER OBIETTIVO 2	0,00	0,00	0,00	0,00	0,00	0,00
U5002403	U.4.03.01.04.000	3556.1	QUOTA CAPITALE PER AMMORTAMENTO MUTUO CONTRATTO PER LA REALIZZAZIONE DELL'IMPIANTO FOTOVOLTAICO	0,00	0,00	0,00	0,00	0,00	0,00
U5002403	U.4.03.01.04.000	3793.1	IVA A DEBITO SU RATA MUTUO DEPURATORE	0,00	0,00	0,00	0,00	0,00	0,00
U5002403	U.4.03.01.02.000	13819.1	RESTITUZIONE PRESTITO FINANZIARIO REGIONALE PER SISTEMAZIONE SCUOLA MEDIA DI LAVONE	2.785,51	0,00	0,00	0,00	0,00	2.785,51
U5002403	U.4.03.01.04.000	42065.1	QUOTA CAPITALE PER AMMORTAMENTO MUTUO PER REALIZZAZIONE POLIVALENTE DI LAVONE POSIZIONE 4465438/00 - 2006/2025	4.809,73	9.525,00	9.914,00	10.320,00	10.742,00	14.723,73
U5002403	U.4.03.01.04.000	42066.1	QUOTA CAPITALE PER AMMORTAMENTO MUTUO PER PROGETTAZIONE COLLETTORE ACQUE REFLUE M. E B. VALLE 2° L. POSIZ. 4337026/03-05	26.415,31	52.375,00	54.234,00	0,00	0,00	80.649,31
U5002403	U.4.03.01.04.000	42067.1	QUOTA CAPITALE PER AMMORTAMENTO MUTUO PER REALIZZAZIONE COLLETTORE ACQUE REFLUE M. E B. VALLE -2° LOTTO POSIZ. 4337026/04	392.242,17	777.701,00	805.317,00	0,00	0,00	1.197.559,17
U5002403	U.4.03.01.04.000	42069.1	QUOTA CAPITALE PER AMMORTAMENTO MUTUO PER SISTEMAZIONE STRADE INTERCOMUNALI POSIZIONE 4381462/00 2001/2020	4.122,38	8.130,00	8.604,00	0,00	0,00	12.726,38
U5002403	U.4.03.01.01.000	42079.1	RESTITUZIONE ALLA REGIONE F.R.I.S.L. INIZIATIVA L) DI MONTAGNA	0,00	9.730,00	9.730,00	9.730,00	9.730,00	9.730,00
U5002403	U.4.03.01.01.000	42081.1	RIMBORSO QUOTA F.R.I.S.L. ALLA REGIONE PER LA METANIZZAZIONE DEL COMUNE DI BOVEGNO	0,00	13.544,00	13.544,00	13.544,00	0,00	13.544,00
U5002403	U.4.03.01.04.000	42854.1	QUOTA CAPITALE AMMORTAMENTO MUTUO REALIZZAZIONE COLLETTORE MEDIA E BASSA VALLE-3 LOTTO - POSIZ. 4465824/00 - 2006/2025	52.878,77	104.709,00	108.992,00	113.451,00	118.093,00	161.870,77

TITOLO 4 - RIMBORSO PRESTITI**MISSIONE 50 - DEBITO PUBBLICO****PROGRAMMA 2 - QUOTA CAPITALE AMMORTAMENTO MUTUI E PRESTITI OBBLIGAZIONARI**

Codice	Piano dei conti	Capitolo		Residui presunti 2019	Assestato 2019	Previsione 2020	Previsione 2021	Previsione 2022	Cassa 2020
U5002403	U.4.03.01.02.000	43176.1	RIMBORSO PRESTITO A FINLOMBARDIA PER OBIETTIVO 2	957,68	1.916,00	1.916,00	1.916,00	1.916,00	2.873,68
U5002403	U.4.03.01.04.000	43556.1	QUOTA CAPITALE PER AMMORTAMENTO MUTUO CONTRATTO PER LA REALIZZAZIONE DELL'IMPIANTO FOTOVOLTAICO POS.4514320/00 2010-2029	5.565,70	10.989,00	11.576,00	12.195,00	12.847,00	17.141,70
U5002403	U.4.03.01.04.000	43557.1	QUOTA CAPITALE MUTUI SISTEMAZIONE SCUOLA CONSORTILE DILAVONE	0,00	0,00	24.530,00	24.600,00	24.630,00	24.530,00
U5002403	U.4.03.01.02.000	43819.1	RESTITUZIONE PRESTITO FINANZIARIO REGIONALE PER SISTEMAZIONE SCUOLA MEDIA DI LAVONE	2.785,51	5.572,00	5.572,00	5.572,00	5.572,00	8.357,51
MACROAGGREGATO 3 - RIMBORSO MUTUI E ALTRI FINANZIAMENTI A MEDIO-LUNGO TERMINE				492.562,76	994.191,00	1.053.929,00	191.328,00	183.530,00	1.546.491,76
PROGRAMMA 2 - QUOTA CAPITALE AMMORTAMENTO MUTUI E PRESTITI OBBLIGAZIONARI				492.562,76	994.191,00	1.053.929,00	191.328,00	183.530,00	1.546.491,76

RIEPILOGO PROGRAMMI PER MISSIONE

PROGRAMMA 2 - QUOTA CAPITALE AMMORTAMENTO MUTUI E PRESTITI OBBLIGAZIONARI	492.562,76	994.191,00	1.053.929,00	191.328,00	183.530,00	1.546.491,76
MISSIONE 50 - DEBITO PUBBLICO	492.562,76	994.191,00	1.053.929,00	191.328,00	183.530,00	1.546.491,76

RIEPILOGO MISSIONI PER TITOLO

MISSIONE 50 - DEBITO PUBBLICO	492.562,76	994.191,00	1.053.929,00	191.328,00	183.530,00	1.546.491,76
TITOLO 4 - RIMBORSO PRESTITI	492.562,76	994.191,00	1.053.929,00	191.328,00	183.530,00	1.546.491,76

RIEPILOGO MACROAGGREGATI PER TITOLO

MACROAGGREGATO 3 - RIMBORSO MUTUI E ALTRI FINANZIAMENTI A MEDIO-LUNGO TERMINE	492.562,76	994.191,00	1.053.929,00	191.328,00	183.530,00	1.546.491,76
TITOLO 4 - RIMBORSO PRESTITI	492.562,76	994.191,00	1.053.929,00	191.328,00	183.530,00	1.546.491,76
TITOLO 4 - RIMBORSO PRESTITI	492.562,76	994.191,00	1.053.929,00	191.328,00	183.530,00	1.546.491,76

TITOLO 5 - CHIUSURA ANTICIPAZIONI RICEVUTE DA ISTITUTO TESORIERE/CASSIERE**MISSIONE 60 - ANTICIPAZIONI FINANZIARIE****PROGRAMMA 1 - RESTITUZIONE ANTICIPAZIONE DI TESORERIA**

<i>Codice</i>	<i>Piano dei conti</i>	<i>Capitolo</i>		<i>Residui presunti 2019</i>	<i>Assestato 2019</i>	<i>Previsione 2020</i>	<i>Previsione 2021</i>	<i>Previsione 2022</i>	<i>Cassa 2020</i>
U6001501	U.5.01.01.01.000	718.1	RIMBORSO DI ANTICIPAZIONI DI TESORERIA	0,00	100.000,00	100.000,00	100.000,00	100.000,00	100.000,00
MACROAGGREGATO 1 - CHIUSURA ANTICIPAZIONI RICEVUTE DA ISTITUTO TESORIERE/CASSIERE				0,00	100.000,00	100.000,00	100.000,00	100.000,00	100.000,00
PROGRAMMA 1 - RESTITUZIONE ANTICIPAZIONE DI TESORERIA				0,00	100.000,00	100.000,00	100.000,00	100.000,00	100.000,00

RIEPILOGO PROGRAMMI PER MISSIONE

PROGRAMMA 1 - RESTITUZIONE ANTICIPAZIONE DI TESORERIA	0,00	100.000,00	100.000,00	100.000,00	100.000,00	100.000,00
MISSIONE 60 - ANTICIPAZIONI FINANZIARIE	0,00	100.000,00	100.000,00	100.000,00	100.000,00	100.000,00

RIEPILOGO MISSIONI PER TITOLO

MISSIONE 60 - ANTICIPAZIONI FINANZIARIE	0,00	100.000,00	100.000,00	100.000,00	100.000,00	100.000,00
TITOLO 5 - CHIUSURA ANTICIPAZIONI RICEVUTE DA ISTITUTO TESORIERE/CASSIERE	0,00	100.000,00	100.000,00	100.000,00	100.000,00	100.000,00

RIEPILOGO MACROAGGREGATI PER TITOLO

MACROAGGREGATO 1 - CHIUSURA ANTICIPAZIONI RICEVUTE DA ISTITUTO TESORIERE/CASSIERE	0,00	100.000,00	100.000,00	100.000,00	100.000,00	100.000,00
TITOLO 5 - CHIUSURA ANTICIPAZIONI RICEVUTE DA ISTITUTO TESORIERE/CASSIERE	0,00	100.000,00	100.000,00	100.000,00	100.000,00	100.000,00
TITOLO 5 - CHIUSURA ANTICIPAZIONI RICEVUTE DA ISTITUTO TESORIERE/CASSIERE	0,00	100.000,00	100.000,00	100.000,00	100.000,00	100.000,00

TITOLO 7 - USCITE PER CONTO TERZI E PARTITE DI GIRO**MISSIONE 99 - SERVIZI PER CONTO TERZI****PROGRAMMA 1 - SERVIZI PER CONTO TERZI E PARTITE DI GIRO**

<i>Codice</i>	<i>Piano dei conti</i>	<i>Capitolo</i>		<i>Residui presunti 2019</i>	<i>Assestato 2019</i>	<i>Previsione 2020</i>	<i>Previsione 2021</i>	<i>Previsione 2022</i>	<i>Cassa 2020</i>
U9901701	U.7.01.02.99.000	781.1	ALTRE RITENUTE AL PERSONALE PER CONTO TERZI	340,39	8.000,00	8.000,00	8.000,00	8.000,00	8.340,39
U9901701	U.7.01.02.02.000	782.1	RITENUTE PREVIDENZIALI ED ASSISTENZIALI AL PERSONALE	4.521,43	90.000,00	90.000,00	90.000,00	90.000,00	94.521,43
U9901701	U.7.01.02.01.000	784.1	RITENUTE ERARIALI	11.120,48	350.000,00	350.000,00	350.000,00	350.000,00	361.120,48
U9901701	U.7.01.99.99.000	786.1	ALTRE RITENUTE AL PERSONALE PER CONTO TERZI	0,00	0,00	0,00	0,00	0,00	0,00
U9901701	U.7.01.99.06.000	788.1	RESTITUZIONE DI DEPOSITI CAUZIONALI	92.294,57	0,00	0,00	0,00	0,00	92.294,57
U9901701	U.7.01.01.02.000	791.1	VERSAMENTO DELLE RITENUTE PER SCISSIONE CONTABILE I.V.A. (SPLIT PAYMENT)	3.701,34	400.000,00	400.000,00	400.000,00	400.000,00	403.701,34
U9901701	U.7.01.99.03.000	792.1	ANTICIPAZIONE DI FONDI PER SERVIZIO ECONOMATO	0,00	10.400,00	10.400,00	10.400,00	10.400,00	10.400,00
MACROAGGREGATO 1 - USCITE PER PARTITE DI GIRO				111.978,21	858.400,00	858.400,00	858.400,00	858.400,00	970.378,21
U9901702	U.7.02.04.02.000	780.1	RESTITUZIONE DI DEPOSITI CAUZIONALI	27.233,26	80.000,00	80.000,00	80.000,00	80.000,00	107.233,26
U9901702	U.7.02.99.99.000	790.1	SPESE PER SERVIZI PER CONTO TERZI	21.576,85	300.000,00	300.000,00	300.000,00	300.000,00	321.576,85
MACROAGGREGATO 2 - USCITE PER CONTO TERZI				48.810,11	380.000,00	380.000,00	380.000,00	380.000,00	428.810,11
PROGRAMMA 1 - SERVIZI PER CONTO TERZI E PARTITE DI GIRO				160.788,32	1.238.400,00	1.238.400,00	1.238.400,00	1.238.400,00	1.399.188,32

RIEPILOGO PROGRAMMI PER MISSIONE

PROGRAMMA 1 - SERVIZI PER CONTO TERZI E PARTITE DI GIRO	160.788,32	1.238.400,00	1.238.400,00	1.238.400,00	1.238.400,00	1.399.188,32
MISSIONE 99 - SERVIZI PER CONTO TERZI	160.788,32	1.238.400,00	1.238.400,00	1.238.400,00	1.238.400,00	1.399.188,32

TITOLO 7 - USCITE PER CONTO TERZI E PARTITE DI GIRO**MISSIONE 99 - SERVIZI PER CONTO TERZI****PROGRAMMA 1 - SERVIZI PER CONTO TERZI E PARTITE DI GIRO**

Codice	Piano dei conti	Capitolo	Residui presunti 2019	Assestato 2019	Previsione 2020	Previsione 2021	Previsione 2022	Cassa 2020
--------	-----------------	----------	-----------------------	----------------	-----------------	-----------------	-----------------	------------

RIEPILOGO MISSIONI PER TITOLO

MISSIONE 99 - SERVIZI PER CONTO TERZI	160.788,32	1.238.400,00	1.238.400,00	1.238.400,00	1.238.400,00	1.238.400,00	1.399.188,32
TITOLO 7 - USCITE PER CONTO TERZI E PARTITE DI GIRO	160.788,32	1.238.400,00	1.238.400,00	1.238.400,00	1.238.400,00	1.238.400,00	1.399.188,32

RIEPILOGO MACROAGGREGATI PER TITOLO

MACROAGGREGATO 1 - USCITE PER PARTITE DI GIRO	111.978,21	858.400,00	858.400,00	858.400,00	858.400,00	858.400,00	970.378,21
MACROAGGREGATO 2 - USCITE PER CONTO TERZI	48.810,11	380.000,00	380.000,00	380.000,00	380.000,00	380.000,00	428.810,11
TITOLO 7 - USCITE PER CONTO TERZI E PARTITE DI GIRO	160.788,32	1.238.400,00	1.238.400,00	1.238.400,00	1.238.400,00	1.238.400,00	1.399.188,32
TITOLO 7 - USCITE PER CONTO TERZI E PARTITE DI GIRO	160.788,32	1.238.400,00	1.238.400,00	1.238.400,00	1.238.400,00	1.238.400,00	1.399.188,32

RIEPILOGO TITOLI

TITOLO 1 - SPESE CORRENTI	3.537.699,30	9.478.132,48	7.792.813,00	7.758.271,00	7.759.977,00	11.330.512,30
TITOLO 2 - SPESE IN CONTO CAPITALE	7.524.487,33	8.625.273,99	1.460.000,00	1.455.000,00	1.455.000,00	8.984.487,33
TITOLO 4 - RIMBORSO PRESTITI	492.562,76	994.191,00	1.053.929,00	191.328,00	183.530,00	1.546.491,76
TITOLO 5 - CHIUSURA ANTICIPAZIONI RICEVUTE DA ISTITUTO TESORIERE/CASSIERE	0,00	100.000,00	100.000,00	100.000,00	100.000,00	100.000,00
TITOLO 7 - USCITE PER CONTO TERZI E PARTITE DI GIRO	160.788,32	1.238.400,00	1.238.400,00	1.238.400,00	1.238.400,00	1.399.188,32
TOTALE GENERALE SPESE	11.715.537,71	20.435.997,47	11.645.142,00	10.742.999,00	10.736.907,00	23.360.679,71

COMUNITÀ MONTANA DI VALLE TROMPIA

Provincia DI BRESCIA



**NOTA DI
AGGIORNAMENTO AL
DOCUMENTO UNICO DI
PROGRAMMAZIONE
2020-2022**

Indice

INTRODUZIONE

LA PROGRAMMAZIONE DI BILANCIO

GUIDA ALLA LETTURA

LA SEZIONE STRATEGICA (SES)

LA SEZIONE OPERATIVA (SEO)

COMPOSIZIONE DELL'ASSEMBLEA

COMPOSIZIONE DELLA GIUNTA ESECUTIVA

LINEE PROGRAMMATICHE DI MANDATO

DATI GENERALI DELL'ENTE

CENTRI ABITATI NEL TERRITORIO DELL'ENTE

CARATTERISTICHE GENERALI DELLA POPOLAZIONE

Il fattore demografico

Andamento demografico generale

DENSITÀ ABITATIVA

FAMIGLIE E CONVIVENZE

STRANIERI RESIDENTI

STATO CIVILE DELLA POPOLAZIONE

PIRAMIDE DELLE ETÀ

DETTAGLIO DELLA POPOLAZIONE STRANIERA PER NAZIONALITÀ

REDDITO DELLA POPOLAZIONE

Reddito della popolazione

Tipologia di reddito anno

Dettaglio per fasce di reddito anno

Grafico delle fasce di reddito anno

PERIMETRO DI CONSOLIDAMENTO

DOTAZIONE ORGANICA DELL'ENTE

DEFINIZIONE DEGLI OBIETTIVI OPERATIVI

DETTAGLIO MISSIONI, PROGRAMMI E OBIETTIVI

ENTRATE PER TITOLO

ENTRATE PER TIPOLOGIA

USCITE PER TITOLO

SPESE PER MISSIONI PROGRAMMI E TITOLI

PIANO DELLE ALIENAZIONI

INVESTIMENTI E OPERE PUBBLICHE

INTRODUZIONE

Con la legge 5 maggio 2009, n. 42, prende il via un profondo processo di riforma degli ordinamenti contabili pubblici, diretto a rendere i bilanci delle amministrazioni pubbliche omogenei, confrontabili e aggregabili. La delega contenuta nell'articolo 2 di questa legge ha portato all'adozione del decreto legislativo 23 giugno 2011, n.118, integrato e modificato nel 2014 dal decreto legislativo n. 126 del 10 agosto 2014.

Il decreto legislativo è il frutto dei risultati della sperimentazione che ha interessato dal 1° gennaio 2012 oltre 400 enti e dell'attività di un gruppo di lavoro interistituzionale (Stato, ANCI, UPI, Regioni, Istat, Abi, Ordine dei dottori commercialisti).

La riforma, che interessa tutti gli enti territoriali e i loro enti strumentali, è entrata a regime il 1° gennaio 2015 e costituisce una tappa fondamentale nel percorso di risanamento della finanza pubblica favorendo il coordinamento della finanza pubblica, il consolidamento dei conti delle Amministrazioni pubbliche anche ai fini del rispetto delle regole comunitarie, le attività connesse alla revisione della spesa pubblica e alla determinazione dei fabbisogni e dei costi standard.

La Programmazione di Bilancio

La programmazione è il processo di analisi e valutazione che, comparando e ordinando coerentemente tra loro le politiche e i piani per il governo del territorio, consente di organizzare, in una dimensione temporale predefinita, le attività e le risorse necessarie per la realizzazione di fini sociali e la promozione dello sviluppo economico e civile delle comunità di riferimento.

Attraverso l'attività di programmazione, le amministrazioni concorrono al perseguimento degli obiettivi di finanza pubblica definiti in ambito nazionale, in coerenza con i principi fondamentali di coordinamento della finanza pubblica emanati in attuazione degli articoli 117, terzo comma, e 119, secondo comma, della Costituzione e ne condividono le conseguenti responsabilità.

Le Regioni individuano gli obiettivi generali della programmazione economico-sociale e della pianificazione territoriale e stabiliscono le forme e i modi della partecipazione degli enti locali all'elaborazione dei piani e dei programmi regionali.

I documenti nei quali si formalizza il processo di programmazione devono essere predisposti in modo tale da consentire ai portatori di interesse di:

- conoscere, relativamente a missioni e programmi di bilancio, i risultati che l'ente si propone di conseguire;
- valutare il grado di effettivo conseguimento dei risultati al momento della rendicontazione.

L'attendibilità, la congruità e la coerenza, interna ed esterna, dei documenti di programmazione è prova della affidabilità e credibilità dell'ente.

Nel rispetto del principio di comprensibilità, i documenti della programmazione esplicitano con chiarezza il collegamento tra:

- il quadro complessivo dei contenuti della programmazione;
- i portatori di interesse di riferimento;
- le risorse finanziarie, umane e strumentali disponibili;
- le correlate responsabilità di indirizzo, gestione e controllo.

I contenuti della programmazione, devono essere declinati in coerenza con:

- il programma di governo, che definisce le finalità e gli obiettivi di gestione perseguiti dall'ente anche attraverso il sistema di enti strumentali e società controllate e partecipate (il cd gruppo amministrazione pubblica);
- gli indirizzi di finanza pubblica definiti in ambito comunitario e nazionale.

Guida alla lettura

La Relazione previsionale e programmatica prevista dall'art. 170 del TUEL (Testo unico degli Enti locali) è sostituita, quale allegato al bilancio di previsione, dal DUP – Documento unico di programmazione, "*strumento che permette l'attività di guida strategica ed operativa degli enti locali e consente di fronteggiare in modo permanente, sistemico e unitario le discontinuità ambientali e organizzative*".

Il DUP è articolato in due sezioni: la sezione strategica (SeS) e la sezione operativa (SeO).

La Sezione Strategica (SeS)

Individua gli indirizzi strategici dell'Ente, ossia le principali scelte che caratterizzano il programma dell'Amministrazione, da realizzare nel corso del mandato amministrativo, in coerenza con il quadro normativo di riferimento, nonché con le linee di indirizzo della programmazione regionale, compatibilmente con i vincoli di finanza pubblica.

Tra i contenuti della sezione, si sottolineano in particolare i seguenti ambiti:

- analisi delle condizioni esterne: considera gli indirizzi contenuti nei documenti di programmazione e regionali, nonché le condizioni e prospettive socio-economiche del territorio dell'Ente;
- analisi delle condizioni interne: evoluzione della situazione finanziaria ed economico-patrimoniale dell'ente, analisi degli impegni già assunti e investimenti in corso di realizzazione, quadro delle risorse umane disponibili, organizzazione e modalità di gestione dei servizi, situazione economica e finanziaria degli organismi partecipati.

Infine, nella SeS sono indicati gli strumenti attraverso i quali l'Ente intende rendicontare il proprio operato nel corso del mandato in maniera sistematica e trasparente, per informare i cittadini del livello di realizzazione dei programmi, di raggiungimento degli obiettivi e delle collegate aree di responsabilità politica o amministrativa.

La Sezione Operativa (SeO)

La SeO contiene la programmazione operativa dell'ente con un orizzonte temporale corrispondente al bilancio di previsione (triennio 2020/2022) ed è strutturata in due parti.

Parte 1: sono illustrati, per ogni singola missione e coerentemente agli indirizzi strategici contenuti nella SeS, i programmi operativi che l'ente intende realizzare nel triennio 2020/2022, sia con riferimento all'Ente che al gruppo amministrazione pubblica. Si ricorda che i programmi non possono essere liberamente scelti dall'Ente, bensì devono corrispondere all'elencazione tassativa contenuta nello schema di bilancio di previsione. Per ogni programma sono individuati gli obiettivi operativi annuali da raggiungere nel corso del triennio 2020/2022, che discendono dagli obiettivi strategici indicati nella precedente SeS. Gli ulteriori contenuti minimali della SeO possono essere riassunti nei punti seguenti:

- valutazione dei mezzi finanziari e delle fonti di finanziamento, in cui sono indicate anche le politiche tributarie e tariffarie, nonché gli indirizzi in materia di ricorso all'indebitamento;
- fabbisogno di risorse finanziarie ed evoluzione degli stanziamenti di spesa per programma;
- gli investimenti previsti per il triennio; gli equilibri di bilancio; indirizzi agli organismi partecipati.

Parte 2: contiene la programmazione in materia di personale, lavori pubblici e patrimonio. In questa parte sono collocati:

- la programmazione del fabbisogno di personale al fine di soddisfare le esigenze di funzionalità e di ottimizzazione delle risorse per il miglior funzionamento dei servizi, compatibilmente con le disponibilità finanziarie e i vincoli di finanza pubblica;
- il programma triennale delle opere pubbliche 2020/2022 e l'elenco annuale 2020;
- il piano delle alienazioni e valorizzazioni immobiliari.

SEZIONE STRATEGICA (SES)

Composizione dell'Assemblea

OTTELLI MASSIMO	Presidente dell'Assemblea
------------------------	---------------------------

BERTELLI MAURO	Consigliere dell'Assemblea Comune di Irma
-----------------------	--

BERTOLI TIZIANO	Consigliere dell'Assemblea Comune di Nave
------------------------	--

BERTUSSI DIEGO	Consigliere dell'Assemblea Comune di Marcheno
-----------------------	--

BETTINSOLI BRUNO	Consigliere dell'Assemblea Comune di Lodrino
-------------------------	---

BONIOTTI VALENTINA	Consigliere dell'Assemblea Comune di Polaveno
---------------------------	--

CADEI MORIS	Consigliere dell'Assemblea Comune di Villa Carcina
--------------------	---

DAMIOLINI AGOSTINO	Consigliere dell'Assemblea Comune di Concesio
---------------------------	--

FACCHINI JOSEHF	Consigliere dell'Assemblea Comune di Lumezzane
------------------------	---

FERRI GERARDO	Consigliere dell'Assemblea Comune di Tavernole sul Mella
----------------------	---

GHIDONI SARA	Consigliere dell'Assemblea Comune di Bovezzo
---------------------	---

GIPPONI OLIVIERO	Consigliere dell'Assemblea Comune di Pezzaze
-------------------------	---

LANCELOTTI PIERANGELO	Consigliere dell'Assemblea Comune di Gardone Val Trompia
------------------------------	---

MEDAGLIA ILARIO	Consigliere dell'Assemblea Comune di Marmentino
------------------------	--

MONTINI ANTONELLA Consigliere dell'Assemblea

Comune di Brione

ONGARO DONATELLA Consigliere dell'Assemblea

Comune di Sarezzo

ROSSINI MANOLO Consigliere dell'Assemblea

Comune di Bovegno

SAMBRICI CESARE Consigliere dell'Assemblea

Comune di Caino

ZANINI MIRELLA Consigliere dell'Assemblea

Comune di Collio

Composizione della Giunta Esecutiva

GIUNTA ESECUTIVA	DELEGA	NOME
1	Presidente Comunità Montana di Valle Trompia e della Giunta Esecutiva e dell'Assemblea - affari generali, piano socio economico, personale e quanto non espressamente delegato agli assessori.	Massimo Ottelli
2	Vice Presidente e Assessore area sviluppo strutturale ed urbano, lavori pubblici e territorio, distretto produttivo, distretto del commercio.	Fabio Buscio
3	Assessore area turismo, associazioni e terzo settore, sport, tempo libero, politiche giovanili.	Antonella Montini
4	Assessore area attività di sviluppo agricolo, forestale ed ambientale, protezione civile e servizio di vigilanza ecologica G.e.v.	Mauro Bertelli
5	Assessore area cultura, istruzione, pari opportunità e spotello vivadonna	Ivonne Valcamonico

Linee Programmatiche di Mandato

L'attività di pianificazione di ciascun Ente parte da lontano e trae la sua origine con la definizione delle linee programmatiche di mandato che hanno accompagnato l'insediamento dell'Amministrazione. In quel momento, la visione della realtà comunale delineata e proposta dalla compagine vincente alle ultime consultazioni elettorali amministrative si era già confrontata e misurata con le reali esigenze della collettività e dei suoi portatori d'interesse, oltre che con i precisi vincoli finanziari imposti dalla normativa vigente in materia.

Questa pianificazione, di ampio respiro, per tradursi in programmazione operativa e, quindi, di immediato impatto con l'attività dell'Ente, necessita di un aggiornamento costante, ogni anno, per adattarsi così alle mutate condizioni della società locale, ma deve anche essere riscritta e ripensata in un'ottica tale da consentire la trasformazione degli obiettivi di massima in atti concreti. La programmazione operativa, pertanto, trasforma le direttive di massima in scelte adatte alle esigenze del triennio.

Lo strumento per consentire l'attuazione di questo passaggio è il Documento Unico di Programmazione (DUP).

Dati generali dell'ente

Codice Istat	903025
Ente	Comunità Montana di Valle Trompia
Rappresentante legale	Otelli Massimo
Direttore generale	Armando Sciatti
Responsabile servizi finanziari	Armando Sciatti
Organo di revisione	Leonardo Sardini
Superficie territoriale	34816

Centri abitati nel territorio dell'ente

Località	Altitudine	Popolazione	Famiglie	Abitazioni	Edifici
San Sebastiano - Lumezzane (capoluogo)	460	23.228	9.135	10.455	4.110
Sarezzo (capoluogo)	273	13.295	5.331	5.719	1.921
Concesio (capoluogo)	216	11.262	4.885	5.078	1.920
Nave (capoluogo)	236	10.848	4.380	4.485	1.729
Villa Carcina (capoluogo)	249	10.695	4.411	4.632	1.630
Gardone Val Trompia - Gardone Val Trompia (capoluogo)	332	10.113	4.263	4.555	1.556
Bovezzo (capoluogo)	203	7.469	3.135	3.269	799
Marcheno (capoluogo)	372	3.110	1.237	1.289	690
Caino (capoluogo)	385	2.051	851	1.036	417
Polaveno (capoluogo)	568	2.007	778	1.052	568
Bovegno (capoluogo)	684	1.338	605	866	470
Villa - Lodrino (capoluogo)	725	1.301	499	631	414
Collio (capoluogo)	850	1.151	567	1.087	487
Stravignino - Pezzaze (capoluogo)	620	1.028	431	663	491
Tavernole - Tavernole Sul Mella (capoluogo)	475	830	353	404	198
Dosso-Ville - Marmentino (capoluogo)	875	513	233	327	198
San Zenone - Brione (capoluogo)	614	427	183	202	187
Irma (capoluogo)	804	145	72	108	85
San Vigilio - Concesio	225	3.380	1.454	1.522	548
Magno - Gardone Val Trompia	742	1.447	576	618	191
Brozzo - Marcheno	403	1.041	417	504	275
San Colombano - Collio	941	762	341	657	329
Case sparse - Bovegno		506	245	343	339
Gombio - Polaveno	483	424	180	239	150
Lavone - Pezzaze	500	391	168	275	142
Invico - Lodrino	590	299	108	120	76
Cimmo - Tavernole Sul Mella	750	235	104	137	89
Aquilini - Brione	594	177	85	95	66
Case sparse - Collio		176	114	282	225
Case sparse - Lumezzane		162	56	137	288

COMUNITÀ MONTANA DI VALLE TROMPIA

Località	Altitudine	Popolazione	Famiglie	Abitazioni	Edifici
Ombriano - Marmentino	875	153	77	128	81
Predondo - Bovegno	581	145	58	78	66
Case sparse - Gardone Val Trompia		140	58	68	31
Case sparse - Concesio		140	55	63	48
Case sparse - Tavernole Sul Mella		134	51	50	31
Cesovo - Marcheno	578	133	61	98	94
Case sparse - Sarezzo		124	41	44	24
Case sparse - Polaveno		113	48	184	139
Case sparse - Nave		109	42	50	34
Pezzoro - Tavernole Sul Mella	910	108	60	94	63
Case sparse - Pezzaze		98	56	89	68
Graticelle - Bovegno	715	80	42	72	34
Zoadello - Polaveno	648	77	30	64	37
Memmo - Collio	988	76	40	145	76
Magno - Bovegno	708	75	37	81	57
Case sparse - Marcheno		75	28	31	3
Zigole - Bovegno	608	71	31	42	28
Case sparse - Villa Carcina		60	25	57	72
Case sparse - Lodrino		60	27	58	70
Aiale - Pezzaze	674	58	21	55	65
Cagnaghe - Sarezzo	440	50	21	21	13
Cavada Dalaidi - Collio	903	49	24	43	28
Missone - Tavernole Sul Mella	708	43	20	26	18
Mandro - Lodrino	670	41	13	19	37
Pina - Polaveno	435	40	12	16	7
Barche - Brione	617	37	13	25	22
Valsorda - Concesio	221	31	13	16	6
Ludizzo - Bovegno	777	31	17	36	18
Biogno - Lodrino	550	29	14	26	25
Case sparse - Caino		28	14	16	11
Case sparse - Brione		26	15	15	13
Rasega - Bovegno	650	23	10	15	12
Prade - Lodrino	660	20	8	27	28
Vesalla - Brione	813	18	10	22	27

Località	Altitudine	Popolazione	Famiglie	Abitazioni	Edifici
Case sparse - Bovezzo		14	6	12	10
Busana - Collio	875	13	6	12	10
Avano - Pezzaze	829	11	8	27	29
Pila - Tavernole Sul Mella	460	9	5	5	15
Località Vaghezza - Marmentino	1.200	4	4	43	61
Le Piazze - Marmentino	1.200	4	4	27	21
Case sparse - Irma		2	1	1	0
Case sparse - Marmentino		2	2	38	40
Caregno - Marcheno	990	0	0	0	0

fonte: Istat - Censimento 2011 - <http://dwcis.istat.it>

Analisi demografica

Caratteristiche generali della popolazione

Il fattore demografico

La composizione demografica locale mostra tendenze, come l'invecchiamento, che un'Amministrazione deve saper interpretare prima di pianificare gli interventi. L'andamento demografico, nel complesso, ma soprattutto il saldo naturale e il riparto per sesso ed età sono fattori importanti che incidono sulle decisioni della Comunità Montana.

Tali elementi hanno, pertanto, una importanza fondamentale per quanto attiene sia l'erogazione dei servizi che la politica degli investimenti che ciascun Ente deve garantire e saper attuare.

Andamento demografico generale

<i>Anno</i>	<i>Residenti</i>	<i>Maschi</i>	<i>Femmine</i>	<i>Nati</i>	<i>Morti</i>	<i>Saldo naturale</i>	<i>Iscritti</i>	<i>Cancellati</i>	<i>Saldo migratorio</i>	<i>Variazione</i>
2002	106.874	53.189	53.685	1122	865	257	4227	3721	506	763
2003	108.016	53.832	54.184	1065	880	185	4850	3893	957	1142
2004	109.218	54.518	54.700	1139	872	267	4909	3974	935	1202
2005	109.854	54.821	55.033	1064	820	244	4593	4201	392	636
2006	110.389	55.088	55.301	1096	844	252	5193	4910	283	535
2007	111.019	55.322	55.697	1193	843	350	4546	4266	280	630
2008	111.989	55.714	56.275	1138	884	254	4530	3814	716	970
2009	112.268	55.740	56.528	1149	1031	118	4576	4415	161	279
2010	112.570	55.823	56.747	1103	907	196	4451	4345	106	302
2011	112.366	55.670	56.696	1041	863	178	3655	4037	-382	-204
2012	112.961	56.023	56.938	979	959	20	4403	3828	575	595
2013	113.326	56.242	57.084	925	945	-20	4054	3669	385	365
2014	112.895	55.981	56.914	937	951	-14	3222	3639	-417	-431
2015	112.294	55.578	56.716	930	1056	-126	3135	3610	-475	-601
2016	111.779	55.324	56.455	897	995	-98	3281	3698	-417	-515
2017	110.986	54.925	56.061	836	1036	-200	3377	3970	-593	-793
2018	110.787	54.821	55.966	820	1044	-224	3790	3765	25	-199

Fonte: Servizi demografici comunali e Istat - <http://demo.istat.it> - <http://dwcis.istat.it>

Densità abitativa

<i>Anno</i>	<i>Residenti</i>	<i>Superficie in kmq</i>	<i>Densità</i>
1982	101.516	348,16	291,58
1983	101.797	348,16	292,39
1984	101.743	348,16	292,23
1985	101.840	348,16	292,51
1986	101.895	348,16	292,67
1987	101.946	348,16	292,81
1988	102.070	348,16	293,17
1989	102.330	348,16	293,92
1990	102.504	348,16	294,42
1991	102.555	348,16	294,56
1992	102.662	348,16	294,87
1993	102.805	348,16	295,28
1994	102.997	348,16	295,83
1995	103.267	348,16	296,61
1996	103.761	348,16	298,03
1997	104.191	348,16	299,26
1998	104.585	348,16	300,39
1999	105.255	348,16	302,32
2000	105.928	348,16	304,25
2001	106.111	348,16	304,78
2002	106.874	348,16	306,97
2003	108.016	348,16	310,25
2004	109.218	348,16	313,70
2005	109.854	348,16	315,53
2006	110.389	348,16	317,06
2007	111.019	348,16	318,87
2008	111.989	348,16	321,66
2009	112.268	348,16	322,46
2010	112.570	348,16	323,33
2011	112.366	348,16	322,74
2012	112.961	348,16	324,45
2013	113.326	348,16	325,50
2014	112.895	348,16	324,26
2015	112.294	348,16	322,54
2016	111.779	348,16	321,06
2017	110.986	348,16	318,78
2018	110.787	348,16	318,21

Fonte: Servizi demografici comunali e Istat - <http://demo.istat.it> - <http://dwcis.istat.it>

Famiglie e convivenze

Anno	Residenti	Famiglie	Convivenze	Residenti in famiglia	Residenti in convivenza	Componenti medi per famiglia
2002	106.874	-	-	-	-	-
2003	108.016	42.738	33	107.763	253	2,52
2004	109.218	43.588	34	108.952	266	2,50
2005	109.854	44.095	35	109.531	323	2,48
2006	110.389	44.677	36	110.088	301	2,46
2007	111.019	45.300	34	110.712	307	2,44
2008	111.989	46.119	36	111.660	329	2,42
2009	112.268	46.582	36	111.955	313	2,40
2010	112.570	47.048	35	112.250	320	2,39
2011	112.366	47.335	34	112.001	365	2,37
2012	112.961	47.449	32	112.596	365	2,37
2013	113.326	47.365	33	112.965	361	2,38
2014	112.895	47.300	34	112.552	343	2,38
2015	112.294	47.302	35	111.961	333	2,37
2016	111.779	47.370	36	111.433	346	2,35
2017	110.986	47.300	43	110.607	379	2,34
2018	110.787	47.523	68	110.310	477	2,32

Fonte: Servizi demografici comunali e Istat - <http://demo.istat.it> - <http://dwcis.istat.it>

Stranieri residenti

<i>Anno</i>	<i>Residenti</i>	<i>Maschi</i>	<i>Femmine</i>	<i>Nati</i>	<i>Morti</i>	<i>Saldo naturale</i>	<i>Iscritti</i>	<i>Cancellati</i>	<i>Saldo migratorio</i>	<i>Variazione</i>
2002	4.998	3.023	1.975	134	2	132	1498	819	679	811
2003	6.334	3.705	2.629	151	8	143	2131	910	1221	1364
2004	7.638	4.432	3.206	242	7	235	2262	1157	1105	1340
2005	8.232	4.713	3.519	217	9	208	1913	1467	446	654
2006	8.688	4.914	3.774	243	14	229	1976	1682	294	523
2007	9.336	5.139	4.197	249	13	236	2064	1571	493	729
2008	10.372	5.620	4.752	275	3	272	2303	1405	898	1170
2009	10.713	5.645	5.068	298	8	290	2008	1748	260	550
2010	11.152	5.650	5.502	277	9	268	2305	1850	455	723
2011	11.144	5.596	5.548	255	12	243	1541	1553	-12	231
2012	11.667	5.892	5.775	236	13	223	1890	1590	300	523
2013	11.642	5.815	5.827	235	9	226	1681	1932	-251	-25
2014	11.256	5.531	5.725	231	15	216	1267	1869	-602	-386
2015	10.997	5.309	5.688	213	11	202	1150	1611	-461	-259
2016	10.423	5.033	5.390	189	10	179	1145	1898	-574	-395
2017	9.985	4.791	5.194	191	15	176	1319	1933	-614	-438
2018	10.161	4.967	5.194	162	9	153	1538	1515	23	176

Fonte: Servizi demografici comunali e Istat - <http://demo.istat.it> - <http://dwcis.istat.it>

Stato civile della popolazione

Anno	Maschi	Femmine	Popolazione
1981	50.083	50.667	100.750
1991	50.407	51.317	101.724
2001	51.933	52.463	104.396
2011	55.670	56.696	112.366
2017	54.925	56.061	110.986

	1981	1991	2001	2011	2017
Minori di anni 25	47.825	41.944	35.645	28.945	27.293
Celibi/Nubili	44.878	41.862	40.926	46.241	46.372
Coniugati totale	49.435	52.047	54.190	55.601	52.999
Divorziati totale	121	516	1.172	2.407	3.513
Vedovi totale	6.316	7.299	8.108	8.117	8.100

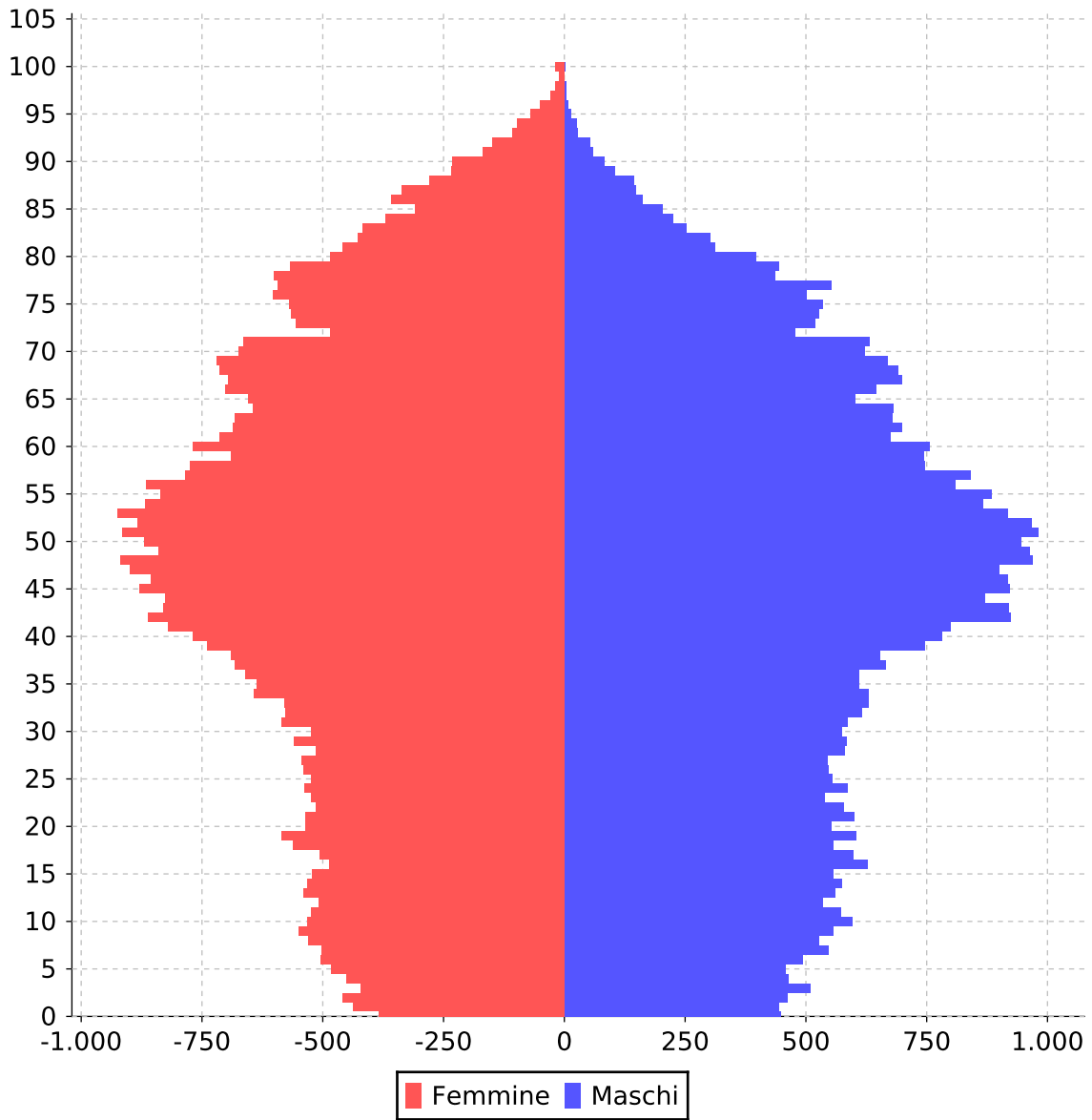
	1981	1991	2001	2011	2017
Minori di anni 25 maschi	24.449	21.568	18.411	14.914	14.104
Celibi maschi	24.380	23.198	22.974	25.667	25.535
Coniugati maschi	24.731	25.985	27.366	27.683	26.506
Divorziati maschi	50	244	540	1.076	1.568
Vedovi maschi	922	980	1.053	1.244	1.314

	1981	1991	2001	2011	2017
Minori di anni 25 femmine	23.376	20.376	17.234	14.031	13.189
Coniugate femmine	24.704	26.062	26.824	27.918	26.493
Divorziate femmine	71	272	632	1.331	1.945
Nubili femmine	20.498	18.664	17.952	20.574	20.837
Vedove femmine	5.394	6.319	7.055	6.873	6.786

Fonte: Servizi demografici comunali e Istat - <http://demo.istat.it> - <http://dwcis.istat.it>

I dati della popolazione 2018 suddivisa per stato civile non sono ancora disponibili nelle pubblicazioni Istat.

Piramide delle età



Fonte: Servizi demografici comunali e Istat - <http://demo.istat.it> - <http://dwcis.istat.it>

Dettaglio della popolazione straniera per nazionalità

	2015		2016		2017		2018	
TOTALE CITTADINI STRANIERI	10.997		10.423		9.985		10.161	
Nazionalità	2015	%	2016	%	2017	%	2018	%
Pakistan	2112	19,21%	1954	18,75%	1704	17,07%	1774	17,46%
Romania	1340	12,19%	1365	13,10%	1382	13,84%	1466	14,43%
Albania	1317	11,98%	1211	11,62%	1171	11,73%	1136	11,18%
Senegal	898	8,17%	889	8,53%	866	8,67%	864	8,50%
Marocco	998	9,08%	888	8,52%	818	8,19%	805	7,92%
Moldova	543	4,94%	510	4,89%	489	4,90%	483	4,75%
Ucraina	489	4,45%	490	4,70%	494	4,95%	479	4,71%
Burkina Faso	447	4,06%	427	4,10%	391	3,92%	373	3,67%
Ghana	411	3,74%	380	3,65%	335	3,36%	329	3,24%
Egitto	229	2,08%	228	2,19%	240	2,40%	261	2,57%
Nigeria	193	1,76%	169	1,62%	174	1,74%	213	2,10%
Tunisia	187	1,70%	170	1,63%	169	1,69%	168	1,65%
Cina	161	1,46%	155	1,49%	167	1,67%	163	1,60%
India	133	1,21%	119	1,14%	122	1,22%	138	1,36%
Sri Lanka	150	1,36%	154	1,48%	131	1,31%	126	1,24%
Bangladesh	140	1,27%	113	1,08%	102	1,02%	110	1,08%
Costa d'Avorio	130	1,18%	114	1,09%	106	1,06%	107	1,05%
Bosnia-Erzegovina	133	1,21%	121	1,16%	118	1,18%	105	1,03%
Serbia	109	0,99%	107	1,03%	95	0,95%	96	0,94%
Brasile	62	0,56%	65	0,62%	74	0,74%	77	0,76%
Perù	47	0,43%	49	0,47%	56	0,56%	53	0,52%

COMUNITÀ MONTANA DI VALLE TROMPIA

Nazionalità	2015	%	2016	%	2017	%	2018	%
Polonia	51	0,46%	50	0,48%	52	0,52%	53	0,52%
Gambia	34	0,31%	30	0,29%	34	0,34%	47	0,46%
Cuba	39	0,35%	45	0,43%	40	0,40%	47	0,46%
Filippine	45	0,41%	44	0,42%	48	0,48%	45	0,44%
Camerun	36	0,33%	32	0,31%	35	0,35%	39	0,38%
Federazione Russa	32	0,29%	36	0,35%	45	0,45%	35	0,34%
Croazia	38	0,35%	35	0,34%	33	0,33%	30	0,30%
Guinea	10	0,09%	13	0,12%	15	0,15%	28	0,28%
Thailandia	21	0,19%	23	0,22%	23	0,23%	26	0,26%
Benin	29	0,26%	23	0,22%	22	0,22%	24	0,24%
Spagna	24	0,22%	22	0,21%	23	0,23%	23	0,23%
Bulgaria	21	0,19%	21	0,20%	24	0,24%	21	0,21%
Algeria	29	0,26%	27	0,26%	21	0,21%	20	0,20%
Ungheria	12	0,11%	13	0,12%	14	0,14%	19	0,19%
Paraguay	19	0,17%	18	0,17%	20	0,20%	19	0,19%
Germania	17	0,15%	17	0,16%	18	0,18%	18	0,18%
Mali	7	0,06%	7	0,07%	12	0,12%	17	0,17%
Repubblica Dominicana	11	0,10%	11	0,11%	14	0,14%	16	0,16%
Francia	17	0,15%	17	0,16%	15	0,15%	15	0,15%
Colombia	18	0,16%	15	0,14%	12	0,12%	14	0,14%
Venezuela	8	0,07%	8	0,08%	11	0,11%	14	0,14%
Ecuador	10	0,09%	9	0,09%	15	0,15%	14	0,14%
Argentina	10	0,09%	12	0,12%	9	0,09%	14	0,14%
Giordania	15	0,14%	11	0,11%	13	0,13%	13	0,13%
Bielorussia	12	0,11%	11	0,11%	14	0,14%	13	0,13%
Portogallo	8	0,07%	9	0,09%	9	0,09%	12	0,12%
Regno Unito	10	0,09%	11	0,11%	12	0,12%	12	0,12%
Svizzera	9	0,08%	9	0,09%	11	0,11%	11	0,11%

COMUNITÀ MONTANA DI VALLE TROMPIA

Nazionalità	2015	%	2016	%	2017	%	2018	%
El_Salvador	4	0,04%	7	0,07%	10	0,10%	11	0,11%
Grecia	5	0,05%	5	0,05%	5	0,05%	9	0,09%
Etiopia	6	0,05%	6	0,06%	8	0,08%	9	0,09%
Somalia	0	0,00%	0	0,00%	3	0,03%	9	0,09%
Congo	8	0,07%	8	0,08%	9	0,09%	8	0,08%
Slovacchia	17	0,15%	7	0,07%	7	0,07%	7	0,07%
Kenya	5	0,05%	4	0,04%	5	0,05%	6	0,06%
Cile	4	0,04%	5	0,05%	6	0,06%	6	0,06%
Togo	2	0,02%	2	0,02%	2	0,02%	6	0,06%
Stati Uniti	6	0,05%	4	0,04%	6	0,06%	6	0,06%
Giappone	5	0,05%	5	0,05%	5	0,05%	5	0,05%
Austria	6	0,05%	6	0,06%	6	0,06%	5	0,05%
Liberia	4	0,04%	4	0,04%	4	0,04%	5	0,05%
Madagascar	2	0,02%	3	0,03%	3	0,03%	5	0,05%
Rep_Centrafricana	6	0,05%	6	0,06%	5	0,05%	5	0,05%
Vietnam	1	0,01%	4	0,04%	4	0,04%	4	0,04%
Bolivia	4	0,04%	3	0,03%	3	0,03%	4	0,04%
Kosovo	15	0,14%	10	0,10%	9	0,09%	4	0,04%
Lituania	3	0,03%	3	0,03%	3	0,03%	4	0,04%
Niger	6	0,05%	9	0,09%	8	0,08%	4	0,04%
Sierra Leone	0	0,00%	0	0,00%	2	0,02%	3	0,03%
Paesi Bassi	5	0,05%	3	0,03%	3	0,03%	3	0,03%
Papua Nuova Guinea	0	0,00%	1	0,01%	1	0,01%	3	0,03%
Macedonia	1	0,01%	5	0,05%	5	0,05%	3	0,03%
Messico	2	0,02%	2	0,02%	2	0,02%	2	0,02%
Lettonia	2	0,02%	3	0,03%	3	0,03%	2	0,02%
Indonesia	2	0,02%	2	0,02%	2	0,02%	2	0,02%
Libano	1	0,01%	2	0,02%	2	0,02%	2	0,02%

COMUNITÀ MONTANA DI VALLE TROMPIA

Nazionalità	2015	%	2016	%	2017	%	2018	%
Slovenia	2	0,02%	2	0,02%	2	0,02%	2	0,02%
Kazakhstan	1	0,01%	1	0,01%	1	0,01%	2	0,02%
Repubblica Ceca	4	0,04%	3	0,03%	3	0,03%	2	0,02%
Iran	3	0,03%	2	0,02%	2	0,02%	2	0,02%
Estonia	2	0,02%	2	0,02%	3	0,03%	2	0,02%
Afghanistan	1	0,01%	2	0,02%	2	0,02%	1	0,01%
Malaysia	0	0,00%	1	0,01%	2	0,02%	1	0,01%
Israele	1	0,01%	0	0,00%	0	0,00%	1	0,01%
Mauritius	1	0,01%	1	0,01%	1	0,01%	1	0,01%
Mozambico	1	0,01%	1	0,01%	1	0,01%	1	0,01%
Nicaragua	0	0,00%	1	0,01%	1	0,01%	1	0,01%
Angola	0	0,00%	0	0,00%	0	0,00%	1	0,01%
Panama	2	0,02%	2	0,02%	2	0,02%	1	0,01%
Honduras	2	0,02%	2	0,02%	1	0,01%	1	0,01%
Haiti	1	0,01%	1	0,01%	1	0,01%	1	0,01%
Guinea Bissau	1	0,01%	1	0,01%	1	0,01%	1	0,01%
Danimarca	1	0,01%	1	0,01%	1	0,01%	1	0,01%
San Marino	1	0,01%	1	0,01%	1	0,01%	1	0,01%
Siria	0	0,00%	0	0,00%	0	0,00%	1	0,01%
Capo Verde	1	0,01%	1	0,01%	1	0,01%	1	0,01%
Canada	1	0,01%	1	0,01%	1	0,01%	1	0,01%
Sudan	1	0,01%	1	0,01%	1	0,01%	1	0,01%
Belgio	2	0,02%	2	0,02%	2	0,02%	1	0,01%
Tanzania	1	0,01%	1	0,01%	1	0,01%	1	0,01%
Bahrein	0	0,00%	0	0,00%	0	0,00%	1	0,01%
Azerbaigian	0	0,00%	0	0,00%	1	0,01%	1	0,01%
Uganda	2	0,02%	2	0,02%	2	0,02%	1	0,01%
Uruguay	2	0,02%	2	0,02%	1	0,01%	1	0,01%

COMUNITÀ MONTANA DI VALLE TROMPIA

Nazionalità	2015	%	2016	%	2017	%	2018	%
Uzbekistan	1	0,01%	1	0,01%	1	0,01%	1	0,01%
Cambogia	0	0,00%	0	0,00%	0	0,00%	0	0,00%
Burundi	0	0,00%	0	0,00%	0	0,00%	0	0,00%
Turchia	3	0,03%	2	0,02%	0	0,00%	0	0,00%
Sud Sudan	0	0,00%	0	0,00%	0	0,00%	0	0,00%
Arabia Saudita	1	0,01%	0	0,00%	0	0,00%	0	0,00%
Gabon	0	0,00%	0	0,00%	0	0,00%	0	0,00%
Georgia	0	0,00%	0	0,00%	0	0,00%	0	0,00%
Palestina	1	0,01%	0	0,00%	0	0,00%	0	0,00%
Taiwan	0	0,00%	1	0,01%	0	0,00%	0	0,00%
Libia	4	0,04%	4	0,04%	0	0,00%	0	0,00%
Costarica	4	0,04%	0	0,00%	0	0,00%	0	0,00%
Corea del Sud	1	0,01%	1	0,01%	0	0,00%	0	0,00%
Irlanda	1	0,01%	0	0,00%	0	0,00%	0	0,00%
Apolidi	2	0,02%	3	0,03%	0	0,00%	0	0,00%
Cipro	0	0,00%	0	0,00%	0	0,00%	0	0,00%
Montenegro	0	0,00%	0	0,00%	0	0,00%	0	0,00%
Isole Marshall	1	0,01%	0	0,00%	0	0,00%	0	0,00%
Australia	1	0,01%	1	0,01%	0	0,00%	0	0,00%

Fonte: Servizi demografici comunali e Istat - <http://demo.istat.it> - <http://dwcis.istat.it>

Analisi dei redditi

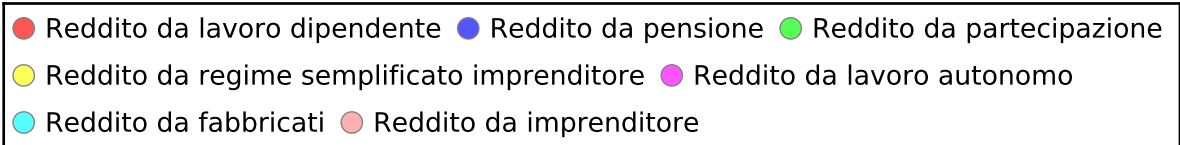
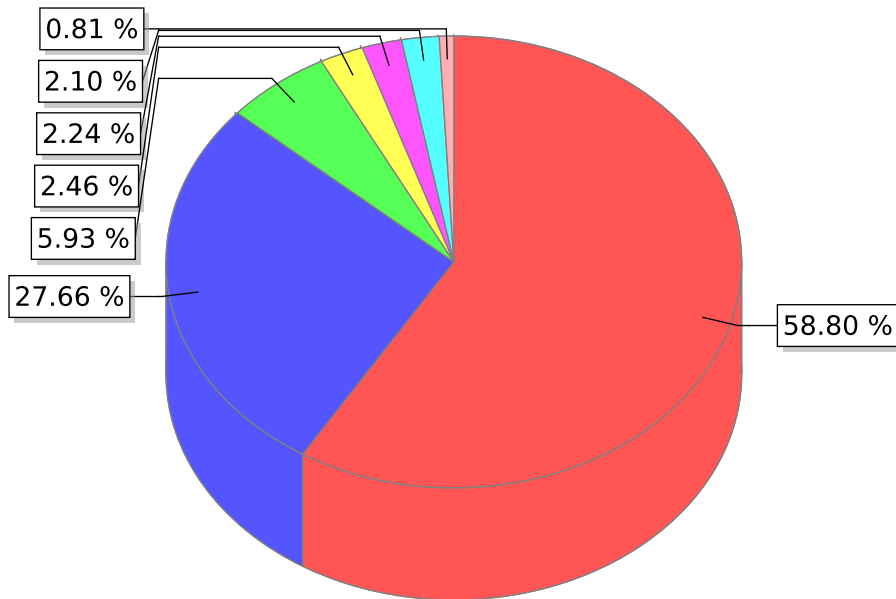
Reddito della popolazione

Anno	Residenti	Contribuenti	Contrib. / Resid.	Reddito dichiarato	Reddito procapite	Reddito medio
2000	105.928	74.255	70,1%	1.196.947.474	11.299,63	16.119,42
2001	106.111	75.125	70,8%	1.241.200.666	11.697,19	16.521,81
2002	106.874	76.637	71,7%	1.261.242.544	11.801,21	16.457,36
2003	108.016	78.646	72,8%	1.332.275.940	12.334,06	16.940,16
2004	109.218	78.084	71,5%	1.367.376.447	12.519,7	17.511,61
2005	109.854	77.773	70,8%	1.406.866.642	12.806,69	18.089,40
2006	110.389	77.500	70,2%	1.493.215.210	13.526,85	19.267,29
2007	111.019	78.957	71,1%	1.570.031.198	14.142	19.884,64
2008	111.989	79.174	70,7%	1.580.681.312	14.114,61	19.964,65
2009	112.268	78.048	69,5%	1.510.019.848	13.450,14	19.347,32
2010	112.570	78.179	69,4%	1.554.284.055	13.807,27	19.881,09
2011	112.366	78.252	69,6%	1.599.244.031	14.232,45	20.437,10
2012	112.961	77.609	68,7%	1.612.563.621	14.275,4	20.778,05
2013	113.326	77.014	68,0%	1.639.161.693	14.464,13	21.283,94
2014	112.895	76.691	67,9%	1.668.171.946	14.776,31	21.751,86
2015	112.294	76.907	68,5%	1.697.925.593	15.120,36	22.077,65
2016	111.779	77.144	69,0%	1.722.360.403	15.408,62	22.326,56
2017	110.986	78.045	70,3%	1.735.566.639	15.637,71	22.238,02

Fonte: M.E.F. - Dipartimento delle Finanze - http://www1.finanze.gov.it/finanze2/analisi_stat

Tipologia di reddito anno 2017

Descrizione	Ammontare	Numero percettori	Ammontare medio	Quota ammontare
Reddito da lavoro dipendente	1.004.543.666,00	43.771	22.949,982	58,80%
Reddito da pensione	472.564.072,00	28.019	16.865,844	27,66%
Reddito da partecipazione	101.223.580,00	4.283	23.633,803	5,93%
Reddito da regime semplificato imprenditore	42.051.309,00	1.989	21.141,934	2,46%
Reddito da lavoro autonomo	38.222.444,00	896	42.658,977	2,24%
Reddito da fabbricati	35.845.260,00	35.492	1.009,953	2,10%
Reddito da imprenditore	13.897.950,00	416	33.408,533	0,81%
Totale	1.708.348.281,00			



Fonte: M.E.F. - Dipartimento delle Finanze - http://www1.finanze.gov.it/finanze2/analisi_stat

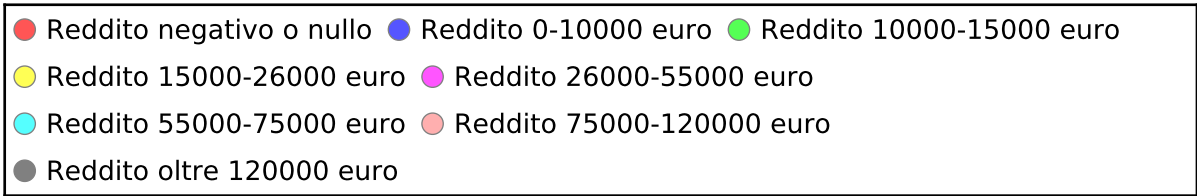
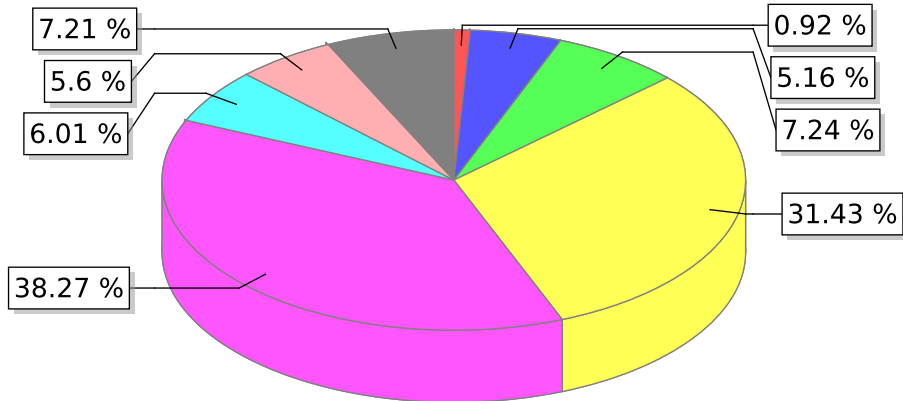
Dettaglio per fasce di reddito anno 2017

Descrizione	Ammontare	Numero percettori	Ammontare medio	Quota ammontare	Quota frequenza
Reddito negativo o nullo	-15.889.975,00	533	-29.812,335	-0,92%	0,68%
Reddito 0-10000 euro	89.593.571,00	17.885	5.009,425	5,16%	22,92%
Reddito 10000-15000 euro	125.640.160,00	10.044	12.508,977	7,24%	12,87%
Reddito 15000-26000 euro	545.446.996,00	26.835	20.325,955	31,43%	34,38%
Reddito 26000-55000 euro	664.154.532,00	19.446	34.153,786	38,27%	24,92%
Reddito 55000-75000 euro	104.361.789,00	1.645	63.441,817	6,01%	2,11%
Reddito 75000-120000 euro	97.118.063,00	1.060	91.620,813	5,60%	1,36%
Reddito oltre 120000 euro	125.141.503,00	597	209.617,254	7,21%	0,76%
Totale	1.735.566.639,00				

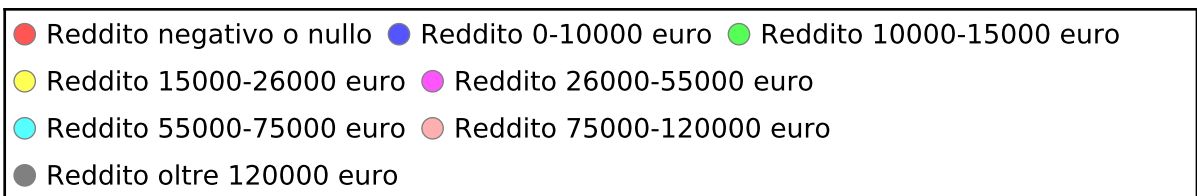
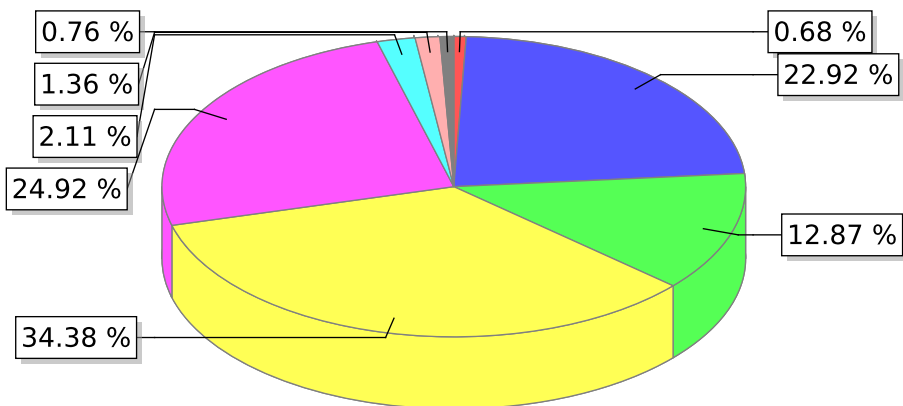
Fonte: M.E.F. - Dipartimento delle Finanze - http://www1.finanze.gov.it/finanze2/analisi_stat

Grafico delle fasce di reddito anno 2017

Quota dell'ammontare totale



Quota della frequenza



Fonte: M.E.F. - Dipartimento delle Finanze - http://www1.finanze.gov.it/finanze2/analisi_stat

Perimetro di consolidamento

Si riporta nelle pagine che seguono la Delibera della Giunta Esecutiva n. 139 del 19/12/2018.

Personale dipendente

Dotazione organica dell'ente

La Giunta Esecutiva ha approvato la programmazione triennale del fabbisogno del personale 2020-2022 nel quale non risultano presenti nuove assunzioni ad eccezione di eventuale turnover.

SEZIONE OPERATIVA (SEO)

Definizione degli obiettivi operativi

Finalità da conseguire ed obiettivi operativi

Uno dei gruppi di informazioni presenti nella sezione operativa individua, per ogni missione e in modo coerente con gli indirizzi strategici riportati nella sezione strategica, i programmi operativi che l'Ente intende realizzare. Ciascun programma è provvisto di proprie finalità ed obiettivi da perseguire, con motivazione delle scelte effettuate.

Gli obiettivi delineati nella sezione operativa possono essere considerati, nell'ottica della programmazione triennale prevista ogni anno, l'adattamento ad un periodo più breve degli obiettivi strategici di mandato.

L'evoluzione degli eventi, come la mutata realtà rispetto a quanto a suo tempo prefigurato, portano a riformulare sia gli obiettivi di più ampio respiro delineati nella sezione strategica che le decisioni assunte, con cadenza annuale, nella sezione operativa.

Per ogni missione, composta da uno o più programmi, sono precisate le risorse finanziarie, umane e strumentali e gli investimenti assegnati.

Obiettivo e dotazione di investimenti

L'obiettivo operativo, attribuito ai diversi programmi in cui si sviluppa la singola missione, può essere destinato a finanziare un intervento di parte corrente oppure un'opera pubblica. Altre risorse possono essere richieste dal fabbisogno per il rimborso di prestiti. Mentre la necessità di spesa corrente impiega risorse per consentire il funzionamento della struttura, l'intervento in C/capitale garantisce la presenza di adeguate infrastrutture che saranno poi impiegate dal servizio destinatario finale dell'opera. Nel versante pubblico, le dotazioni strumentali sono mezzi produttivi indispensabili per erogare i servizi al cittadino.

Le opere e gli investimenti 2020 saranno oggetto di valutazione in occasione della nota di aggiornamento del presente documento in sede di approvazione del bilancio di previsione 2020/2022 e della definizione del Piano dei Lavori Pubblici.

Obiettivo e dotazione di personale

Il contenuto del singolo programma, visto in modo sintetico all'interno dell'omologa classificazione contabile oppure inquadrato nell'ambito più vasto della missione di appartenenza, è l'elemento fondamentale del sistema di bilancio. La programmazione operativa è il perno attorno al quale sono definiti sia i rapporti tra i diversi organi di governo che il riparto delle competenze tra gli organi politici e la struttura tecnica. Attribuzione degli obiettivi, sistemi premianti, riparto delle competenze e corretta gestione delle procedure di lavoro sono tutti elementi che concorrono a migliorare l'efficienza. In questo caso la sezione strategica già riporta l'organizzazione attuale del

personale mentre la parte finale della sezione operativa esporrà le valutazioni sul fabbisogno di forza lavoro.

Obiettivo e dotazione di risorse strumentali

A seconda del tipo di intervento richiesto, ogni attività connessa con il conseguimento dell'obiettivo presuppone la disponibilità di adeguate risorse finanziarie, umane ed investimenti, ma anche la dotazione di un quantitativo sufficiente di mezzi strumentali. Il patrimonio composto da beni durevoli, immobiliari e mobiliari, è assegnato ai responsabili dei servizi per consentire, tramite la gestione ordinata di queste strutture, la conservazione dell'investimento patrimoniale e soprattutto il suo utilizzo per garantire un'efficace erogazione di servizi al cittadino. Anche in questo caso, la sezione strategica già riporta notizie sulla consistenza patrimoniale mentre la parte finale della sezione operativa esporrà eventuali valutazioni sul piano di riordino, gestione e valorizzazione del patrimonio. Si preferisce pertanto non duplicare l'informazione e rimandare a tali argomenti altri possibili commenti sulla dotazione di beni strumentali destinati a ciascuna missione o programma.

Dettaglio missioni, programmi e obiettivi

Missione 1 - Servizi istituzionali, generali e di gestione

Amministrazione e funzionamento dei servizi generali, dei servizi statistici e informativi, delle attività per lo sviluppo dell'ente in una ottica di governance e partenariato e per la comunicazione istituzionale. Amministrazione, funzionamento e supporto agli organi esecutivi e legislativi. Amministrazione e funzionamento dei servizi di pianificazione economica in generale e delle attività per gli affari e i servizi finanziari e fiscali. Sviluppo e gestione delle politiche per il personale. Interventi che rientrano nell'ambito della politica regionale unitaria di carattere generale e di assistenza tecnica.

Programma 1 - Organi istituzionali

Amministrazione, funzionamento e supporto agli organi esecutivi e legislativi dell'ente. Comprende le spese relative a: 1) l'ufficio del capo dell'esecutivo a tutti i livelli dell'amministrazione: l'ufficio del governatore, del presidente, del sindaco, ecc.; 2) gli organi legislativi e gli organi di governo a tutti i livelli dell'amministrazione: assemblee, consigli, ecc.; 3) il personale consulente, amministrativo e politico assegnato agli uffici del capo dell'esecutivo e del corpo legislativo; 4) le attrezzature materiali per il capo dell'esecutivo, il corpo legislativo e loro uffici di supporto; 5) le commissioni e i comitati permanenti o dedicati creati dal o che agiscono per conto del capo dell'esecutivo o del corpo legislativo. Non comprende le spese relative agli uffici dei capi di dipartimento, delle commissioni, ecc. che svolgono specifiche funzioni e sono attribuibili a specifici programmi di spesa. Comprende le spese per lo sviluppo dell'ente in un'ottica di governance e partenariato; le spese per la comunicazione istituzionale (in particolare in relazione ai rapporti con gli organi di informazione) e le manifestazioni istituzionali (cerimoniale). Comprende le spese per le attività del difensore civico.

Obiettivi

Adeguamento normativo ed innovazione

Adeguamento dei procedimenti in base ai principi di massimo snellimento e semplificazione.

Dotazione finanziaria	2020	2021	2022	Totale
Titolo 1 - Spese correnti	33.900,00	26.400,00	26.400,00	86.700,00

Missione 1 - Servizi istituzionali, generali e di gestione

Programma 2 - Segreteria generale

Amministrazione, funzionamento e supporto, tecnico, operativo e gestionale alle attività deliberative degli organi istituzionali e per il coordinamento generale amministrativo. Comprende le spese relative: allo svolgimento delle attività affidate al Segretario Generale e al Direttore Generale (ove esistente) o che non rientrano nella specifica competenza di altri settori; alla raccolta e diffusione di leggi e documentazioni di carattere generale concernenti l'attività dell'ente; alla rielaborazione di studi su materie non demandate ai singoli settori; a tutte le attività del protocollo generale, incluse la registrazione ed archiviazione degli atti degli uffici dell'ente e della corrispondenza in arrivo ed in partenza.

Obiettivi

Aggiornamento informazione e modulistica pubblicata sul sito comunale

Aggiornamento informazione e modulistica pubblicata sul sito comunale

Anticorruzione

Dare attuazione alle disposizioni del D.Lgs. N. 190/2012 in materia di anticorruzione

Dare attuazione all'art. 148 de D.Lgs. 267/2000 nel testo riformulato dal D.L. 174/2012

Dare attuazione all'art. 148 de D.Lgs. 267/2000 nel testo riformulato dal D.L. 174/2012

Firma digitale per i flussi documentali

Utilizzo della firma digitale per i flussi documentali sia interni che esterni all'Ente

Informatizzazione dei procedimenti interni e gestione protocollo informatico.

Garantire percorsi amministrativi verificabili

Riorganizzazione dell'attività dell'Ufficio controlli interni

Supporto agli uffici per gli adempimenti normativi in continua evoluzione e supporto alla segreteria generale in particolare per l'assistenza agli organi istituzionali e per le pratiche legali

Servizi erogati ai cittadini via web

Predisporre ed avviare l'attuazione di un progetto generale che preveda tutti i servizi erogabili via web ai cittadini

Trasparenza

Implementazione e verifica degli adempimenti relativi alle disposizioni del D.Lgs. N. 33/2013 in materia di trasparenza

<i>Dotazione finanziaria</i>	<i>2020</i>	<i>2021</i>	<i>2022</i>	<i>Totale</i>
Titolo 1 - Spese correnti	41.967,00	44.967,00	52.491,00	139.425,00

Missione 1 - Servizi istituzionali, generali e di gestione

Programma 3 - Gestione economica, finanziaria, programmazione e provveditorato

Amministrazione e funzionamento dei servizi per la programmazione economica e finanziaria in generale. Comprende le spese per la formulazione, il coordinamento e il monitoraggio dei piani e dei programmi economici e finanziari in generale, per la gestione dei servizi di tesoreria, del bilancio, di revisione contabile e di contabilità ai fini degli adempimenti fiscali obbligatori per le attività svolte dall'ente. Amministrazione e funzionamento delle attività del provveditorato per l'approvvigionamento dei beni mobili e di consumo nonché dei servizi di uso generale necessari al funzionamento dell'ente. Comprende le spese per incremento di attività finanziarie (titolo 3 della spesa) non direttamente attribuibili a specifiche missioni di spesa. Sono incluse altresì le spese per le attività di coordinamento svolte dall'ente per la gestione delle società partecipate, sia in relazione ai criteri di gestione e valutazione delle attività svolte mediante le suddette società, sia in relazione all'analisi dei relativi documenti di bilancio per le attività di programmazione e controllo dell'ente, qualora la spesa per tali società partecipate non sia direttamente attribuibile a specifiche missioni di intervento. Non comprende le spese per gli oneri per la sottoscrizione o l'emissione e il pagamento per interessi sui mutui e sulle obbligazioni assunte dall'ente.

Obiettivi

Attuazione del controllo sulle partecipate

Attuare il controllo sulle società partecipate non per adempiere ad un obbligo di legge, ma per far sì che gli obiettivi strategico comunali si applichino anche alle società partecipate ed in particolare alle società controllate in house

Controllo dell'andamento delle entrate e delle spese sia in termini di competenza che di cassa

Analizzare, gestire e controllare i flussi finanziari ed economici dell'ente, con particolare attenzione alla coerenza dell'azione amministrativa alla normativa vigente in materia, nel rispetto degli equilibri finanziari

Dare attuazione al Decreto Legislativo 118/2011

Completamento della sistemazione delle procedure al nuovo sistema contabile

<i>Dotazione finanziaria</i>	<i>2020</i>	<i>2021</i>	<i>2022</i>	<i>Totale</i>
Titolo 1 - Spese correnti	59.957,00	59.957,00	59.957,00	179.871,00

Missione 1 - Servizi istituzionali, generali e di gestione

Programma 5 - Gestione dei beni demaniali e patrimoniali

Amministrazione e funzionamento del servizio di gestione del patrimonio dell'ente. Comprende le spese per la gestione amministrativa dei beni immobili patrimoniali e demaniali, le procedure di alienazione, le valutazioni di convenienza e le procedure tecnico-amministrative, le stime e i computi relativi ad affittanze attive e passive. Comprende le spese per la tenuta degli inventari, la predisposizione e l'aggiornamento di un sistema informativo per la rilevazione delle unità immobiliari e dei principali dati tecnici ed economici relativi all'utilizzazione del patrimonio e del demanio di competenza dell'ente. Non comprende le spese per la razionalizzazione e la valorizzazione del patrimonio di edilizia residenziale pubblica.

Obiettivi

Aggiornamento delle procedure di acquisto attraverso la cassa economale in applicazione dei principi sanciti dal mutato quadro legislativo.

Razionalizzare e normare il ricorso alle procedure di acquisizione mezzo cassa economale al fine di migliorare l'economicità, l'efficienza e l'efficacia dell'azione amministrativa

Missione 1 - Servizi istituzionali, generali e di gestione

Programma 10 - Risorse umane

Amministrazione e funzionamento delle attività a supporto delle politiche generali del personale dell'ente. Comprende le spese: per la programmazione dell'attività di formazione, qualificazione e aggiornamento del personale; per il reclutamento del personale; per la programmazione della dotazione organica, dell'organizzazione del personale e dell'analisi dei fabbisogni di personale; per la gestione della contrattazione collettiva decentrata integrativa e delle relazioni con le organizzazioni sindacali; per il coordinamento delle attività in materia di sicurezza sul lavoro. Non comprende le spese relative al personale direttamente imputabili agli specifici programmi di spesa delle diverse missioni.

Obiettivi

Mettere in atto iniziative di razionalizzazione dei servizi e del personale ad essi assegnato, al fine di ridurre la spesa pubblica

Razionalizzazione del personale per ridurre la spesa pubblica e ottimizzare i servizi

Promuovere la sicurezza sui luoghi di lavoro

Previsti sulla normativa della sicurezza sui luoghi di lavoro.

Missione 1 - Servizi istituzionali, generali e di gestione***Programma 11 - Altri servizi generali***

Amministrazione e funzionamento delle attività e dei servizi aventi carattere generale di coordinamento amministrativo, di gestione e di controllo per l'ente non riconducibili agli altri programmi di spesa della missione 01 e non attribuibili ad altre specifiche missioni di spesa. Comprende le spese per l'Avvocatura, per le attività di patrocinio e di consulenza legale a favore dell'ente. Comprende le spese per lo sportello polifunzionale al cittadino.

Obiettivi

Contenimento dei costi di rinnovo e/o stipula convenzioni con software house

Negoziazione, ove possibile, delle condizioni di tutti i contratti dell'Ente al fine di conseguire economie di spesa a parità di condizioni qualitative.

<i>Dotazione finanziaria</i>	<i>2020</i>	<i>2021</i>	<i>2022</i>	<i>Totale</i>
Titolo 1 - Spese correnti	110.325,00	110.325,00	110.325,00	330.975,00

Missione 5 - Tutela e valorizzazione dei beni e attività culturali

Amministrazione e funzionamento delle attività di tutela e sostegno, di ristrutturazione e manutenzione dei beni di interesse storico, artistico e culturale e del patrimonio archeologico e architettonico Amministrazione, funzionamento ed erogazione di servizi culturali e di sostegno alle strutture e alle attività culturali non finalizzate al turismo. Sono incluse le attività di supporto alla programmazione, al coordinamento e al monitoraggio delle relative politiche. Interventi che rientrano nell'ambito della politica regionale unitaria in materia di tutela e valorizzazione dei beni e delle attività culturali.

Programma 1 - Valorizzazione dei beni di interesse storico

Amministrazione e funzionamento delle attività per il sostegno, la ristrutturazione e la manutenzione di strutture di interesse storico e artistico (monumenti, edifici e luoghi di interesse storico, patrimonio archeologico e architettonico, luoghi di culto). Comprende le spese per la conservazione, la tutela e il restauro del patrimonio archeologico, storico ed artistico, anche in cooperazione con gli altri organi, statali, regionali e territoriali, competenti. Comprende le spese per la ricerca storica e artistica correlata ai beni archeologici, storici ed artistici dell'ente, e per le attività di realizzazione di iniziative volte alla promozione, all'educazione e alla divulgazione in materia di patrimonio storico e artistico dell'ente. Comprende le spese per la valorizzazione, la manutenzione straordinaria, la ristrutturazione e il restauro di biblioteche, pinacoteche, musei, gallerie d'arte, teatri e luoghi di culto se di valore e interesse storico.

Obiettivi

Predisporre il nuovo contratto di servizio per i servizi culturali

Prevedere nel nuovo contratto i servizi culturali e per la biblioteca senza incremento di spesa, contenendo la compartecipazione della Comunità Montana.

Missione 5 - Tutela e valorizzazione dei beni e attività culturali

Programma 2 - Attività culturali e interventi diversi nel settore culturale

Amministrazione e funzionamento delle attività culturali, per la vigilanza e la regolamentazione delle strutture culturali, per il funzionamento o il sostegno alle strutture con finalità culturali (biblioteche, musei, gallerie d'arte, teatri, sale per esposizioni, giardini zoologici e orti botanici, acquari, arboreti, ecc.). Qualora tali strutture siano connotate da un prevalente interesse storico, le relative spese afferiscono al programma Valorizzazione dei beni di interesse storico. Comprende le spese per la promozione, lo sviluppo e il coordinamento delle biblioteche comunali. Comprende le spese per la valorizzazione, l'implementazione e la trasformazione degli spazi museali, della progettazione definitiva ed esecutiva e direzione lavori inerenti gli edifici a vocazione museale e relativi uffici (messa a norma, manutenzione straordinaria, ristrutturazione, restauro). Comprende le spese per la realizzazione, il funzionamento o il sostegno a manifestazioni culturali (concerti, produzioni teatrali e cinematografiche, mostre d'arte, ecc.), inclusi sovvenzioni, prestiti o sussidi a sostegno degli operatori diversi che operano nel settore artistico o culturale, o delle organizzazioni impegnate nella promozione delle attività culturali e artistiche. Comprende le spese per sovvenzioni per i giardini e i musei zoologici. Comprende le spese per gli interventi per il sostegno alle attività e alle strutture dedicate al culto, se non di valore e interesse storico. Comprende le spese per la programmazione, l'attivazione e il coordinamento sul territorio di programmi strategici in ambito culturale finanziati anche con il concorso delle risorse comunitarie. Comprende le spese per la tutela delle minoranze linguistiche se non attribuibili a specifici settori d'intervento. Comprende le spese per il finanziamento degli istituti di culto. Non comprende le spese per le attività culturali e artistiche aventi prioritariamente finalità turistiche. Non comprende le spese per le attività ricreative e sportive.

Obiettivi

Promozione della crescita culturale della cittadinanza

Organizzazione di eventi che offrano alla collettività momenti di svago e divertimento e siano in grado di trasmettere valori nelle varie espressioni della cultura

Valorizzazione del patrimonio

Promuovere la valorizzazione dei beni culturali, ambientali, artistici ed architettonici, al fine di favorire un maggior sviluppo turistico nei territori della Valle Trompia.

Dotazione finanziaria	2020	2021	2022	Totale
Titolo 1 - Spese correnti	709.400,00	709.400,00	709.400,00	2.128.200,00

Missione 6 - Politiche giovanili, sport e tempo libero

Amministrazione e funzionamento di attività sportive, ricreative e per i giovani, incluse la fornitura di servizi sportivi e ricreativi, le misure di sostegno alle strutture per la pratica dello sport o per eventi sportivi e ricreativi e le misure di supporto alla programmazione, al coordinamento e al monitoraggio delle relative politiche. Interventi che rientrano nell'ambito della politica regionale unitaria in materia di politiche giovanili, per lo sport e il tempo libero.

Programma 1 - Sport e tempo libero

Amministrazione e funzionamento delle attività ricreative, per il tempo libero e lo sport. Comprende le spese per l'erogazione di sovvenzioni e di contributi ad enti e società sportive. Comprende le spese per il funzionamento, la realizzazione e la manutenzione delle strutture per le attività ricreative (parchi, giochi, spiagge, aree di campeggio ...). Comprende le spese per iniziative e manifestazioni sportive amatoriali e dilettantistiche e per le attività di promozione e diffusione della pratica sportiva in collaborazione con: associazioni sportive dilettantistiche locali, enti di promozione sportiva, società e circoli senza scopo di lucro, centri di aggregazione giovanile, oratori, CONI e altre istituzioni. Comprende le spese per la promozione e tutela delle discipline sportive della montagna e per lo sviluppo delle attività sportive in ambito montano. Comprende le spese per la realizzazione di progetti e interventi specifici per la promozione e diffusione delle attività e iniziative sportive e motorie rivolte a tutte le categorie di utenti. Comprende le spese per l'incentivazione, in collaborazione con le istituzioni scolastiche, della diffusione delle attività sportive anche attraverso l'utilizzo dei locali e delle attrezzature in orario extrascolastico. Comprende le spese per la formazione, la specializzazione e l'aggiornamento professionale degli operatori dello sport anche montano per una maggior tutela della sicurezza e della salute dei praticanti. Comprende le spese per gli impianti natatori e gli impianti e le infrastrutture destinati alle attività sportive (stadi, palazzo dello sport...). Comprende le spese per iniziative e manifestazioni sportive e per le attività di promozione sportiva in collaborazione con le associazioni sportive locali, con il CONI e con altre istituzioni, anche al fine di promuovere la pratica sportiva. Non comprende le spese destinate alle iniziative a favore dei giovani, ricompresi nel programma "Giovani" della medesima missione.

Obiettivi

Incentivazione delle attività sportive in collaborazione con le realtà locali, al fine di promuovere la pratica sportiva

Sensibilizzazione di tutte le associazioni sportive alla pratica dei corsi di avviamento alla pratica sportiva

Missione 7 - Turismo

Amministrazione e funzionamento delle attività e dei servizi relativi al turismo e per la promozione e lo sviluppo del turismo sul territorio, ivi incluse le attività di supporto alla programmazione, al coordinamento e al monitoraggio delle relative politiche. Interventi che rientrano nell'ambito della politica regionale unitaria in materia di turismo.

Programma 1 - Sviluppo e valorizzazione del turismo

Amministrazione e funzionamento delle attività e dei servizi relativi al turismo, per la promozione e lo sviluppo del turismo e per la programmazione e il coordinamento delle iniziative turistiche sul territorio. Comprende le spese per sussidi, prestiti e contributi a favore degli enti e delle imprese che operano nel settore turistico. Comprende le spese per le attività di coordinamento con i settori del trasporto, alberghiero e della ristorazione e con gli altri settori connessi a quello turistico. Comprende le spese per la programmazione e la partecipazione a manifestazioni turistiche. Comprende le spese per il funzionamento degli uffici turistici di competenza dell'ente, per l'organizzazione di campagne pubblicitarie, per la produzione e la diffusione di materiale promozionale per l'immagine del territorio a scopo di attrazione turistica. Comprende le spese per il coordinamento degli albi e delle professioni turistiche. Comprende i contributi per la costruzione, la ricostruzione, l'ammodernamento e l'ampliamento delle strutture dedicate alla ricezione turistica (alberghi, pensioni, villaggi turistici, ostelli per la gioventù). Comprende le spese per l'agriturismo e per lo sviluppo e la promozione del turismo sostenibile. Comprende le spese per le manifestazioni culturali, artistiche e religiose che abbiano come finalità prevalente l'attrazione turistica. Comprende le spese per la programmazione, il coordinamento e il monitoraggio delle relative politiche sul territorio anche in raccordo con la programmazione dei finanziamenti comunitari e statali.

Obiettivi

Realizzazione di iniziative mirate alla valorizzazione del patrimonio turistico locale

Porre in essere tutti gli strumenti a disposizione al fine di valorizzare e promuovere anche al di fuori della realtà comunale la conoscenza dei beni culturali, ambientali, artistici ed architettonici che contraddistinguono la realtà e le peculiarità del nostro territorio.

Dotazione finanziaria	2020	2021	2022	Totale
Titolo 1 - Spese correnti	220.870,00	220.870,00	220.870,00	662.610,00

Missione 8 - Assetto del territorio ed edilizia abitativa

Amministrazione, funzionamento e fornitura dei servizi e delle attività relativi alla pianificazione e alla gestione del territorio e per la casa, ivi incluse le attività di supporto alla programmazione, al coordinamento e al monitoraggio delle relative politiche. Interventi che rientrano nell'ambito della politica regionale unitaria in materia di assetto del territorio e di edilizia abitativa.

Programma 1 - Urbanistica e assetto del territorio

Amministrazione e funzionamento delle attività e dei servizi relativi all'urbanistica e alla programmazione dell'assetto territoriale. Comprende le spese per l'amministrazione dei piani regolatori, piani urbanistici, piani di zona e dell'utilizzo dei terreni e dei regolamenti edilizi. Comprende le spese per la pianificazione di zone di insediamento nuove o ripristinate, per la pianificazione del miglioramento e dello sviluppo di strutture quali alloggi, industrie, servizi pubblici, sanità, istruzione, cultura, strutture ricreative, ecc. a beneficio della collettività, per la predisposizione di progetti di finanziamento per gli sviluppi pianificati e di riqualificazione urbana, per la pianificazione delle opere di urbanizzazione. Comprende le spese per l'arredo urbano e per la manutenzione e il miglioramento qualitativo degli spazi pubblici esistenti (piazze, aree pedonali..). Non comprende le spese per la gestione del servizio dello sportello unico per l'edilizia incluse nel programma "Edilizia residenziale pubblica" della medesima missione.

Obiettivi

Pianificare lo sviluppo territoriale

Monitoraggio e attuazione dei Piani di indirizzo forestale. Messa a regime delle nuove procedure di valutazione dei danni ai terreni boschivi colpiti da incendi.

Missione 9 - Sviluppo sostenibile e tutela del territorio e dell'ambiente

Amministrazione e funzionamento delle attività e dei servizi connessi alla tutela dell'ambiente, del territorio, delle risorse naturali e delle biodiversità, di difesa del suolo e dall'inquinamento del suolo, dell'acqua e dell'aria Amministrazione, funzionamento e fornitura dei servizi inerenti l'igiene ambientale, lo smaltimento dei rifiuti e la gestione del servizio idrico. Sono incluse le attività di supporto alla programmazione, al coordinamento e al monitoraggio delle relative politiche. Interventi che rientrano nell'ambito della politica regionale unitaria in materia di sviluppo sostenibile e tutela del territorio e dell'ambiente.

Programma 1 - Difesa del suolo

Amministrazione e funzionamento delle attività per la tutela e la salvaguardia del territorio, dei fiumi, dei canali e dei collettori idrici, degli specchi lacuali, delle lagune, della fascia costiera, delle acque sotterranee, finalizzate alla riduzione del rischio idraulico, alla stabilizzazione dei fenomeni di dissesto idrogeologico, alla gestione e all'ottimizzazione dell'uso del demanio idrico, alla difesa dei litorali, alla gestione e sicurezza degli invasi, alla difesa dei versanti e delle aree a rischio frana, al monitoraggio del rischio sismico. Comprende le spese per i piani di bacino, i piani per l'assetto idrogeologico, i piani straordinari per le aree a rischio idrogeologico. Comprende le spese per la predisposizione dei sistemi di cartografia (geologica, geo-tematica e dei suoli) e del sistema informativo territoriale (banche dati geologica e dei suoli, sistema informativo geografico della costa). Comprende le spese per la programmazione, il coordinamento e il monitoraggio delle relative politiche sul territorio anche in raccordo con la programmazione dei finanziamenti comunitari e statali.

Obiettivi

Tutela ambientale

Messa in sicurezza dei siti e delle situazioni di criticità segnalati e in particolare per quanto attiene le opere di manutenzione idrogeologica attraverso la valutazione delle possibilità di accesso a contributi.

Missione 9 - Sviluppo sostenibile e tutela del territorio e dell'ambiente

Programma 2 - Tutela, valorizzazione e recupero ambientale

Amministrazione e funzionamento delle attività collegate alla tutela, alla valorizzazione e al recupero dell'ambiente naturale. Comprende le spese per il recupero di miniere e cave abbandonate. Comprende le spese per sovvenzioni, prestiti o sussidi a sostegno delle attività degli enti e delle associazioni che operano per la tutela dell'ambiente. Comprende le spese per la formulazione, l'amministrazione, il coordinamento e il monitoraggio delle politiche, dei piani e dei programmi destinati alla promozione della tutela dell'ambiente, inclusi gli interventi per l'educazione ambientale. Comprende le spese per la valutazione di impatto ambientale di piani e progetti e per la predisposizione di standard ambientali per la fornitura di servizi. Comprende le spese a favore dello sviluppo sostenibile in materia ambientale, da cui sono esclusi gli interventi per la promozione del turismo sostenibile e per lo sviluppo delle energie rinnovabili. Comprende le spese per sovvenzioni, prestiti o sussidi a sostegno delle attività, degli enti e delle associazioni che operano a favore dello sviluppo sostenibile (ad esclusione del turismo ambientale e delle energie rinnovabili). Comprende le spese per la programmazione, il coordinamento e il monitoraggio delle relative politiche sul territorio anche in raccordo con la programmazione dei finanziamenti comunitari e statali. Comprende le spese per la manutenzione e la tutela del verde urbano. Non comprende le spese per la gestione di parchi e riserve naturali e per la protezione delle biodiversità e dei beni paesaggistici, ricomprese nel programma "Aree protette, parchi naturali, protezione naturalistica e forestazione" della medesima missione. Comprende le spese per la polizia provinciale in materia ambientale. Non comprende le spese per la tutela e la valorizzazione delle risorse idriche ricomprese nel corrispondente programma della medesima missione.

Obiettivi

Promuovere uno sviluppo sostenibile

Attività di controllo sistematico del territorio comunale finalizzato alla verifica delle eventuali criticità ambientali. Potenziamento delle forme di partecipazione attiva dei cittadini, degli enti e delle associazioni che operano a favore del territorio della Comunità.

Dotazione finanziaria	2020	2021	2022	Totale
Titolo 1 - Spese correnti	1.727,00	1.727,00	1.727,00	5.181,00

Missione 10 - Trasporti e diritto alla mobilità

Amministrazione, funzionamento e regolamentazione delle attività inerenti la pianificazione, la gestione e l'erogazione di servizi relativi alla mobilità sul territorio. Sono incluse le attività di supporto alla programmazione, al coordinamento e al monitoraggio delle relative politiche. Interventi che rientrano nell'ambito della politica regionale unitaria in materia di trasporto e diritto alla mobilità.

Programma 5 - Viabilità e infrastrutture stradali

Amministrazione e funzionamento delle attività per la viabilità e lo sviluppo e il miglioramento della circolazione stradale. Comprende le spese per il funzionamento, la gestione, l'utilizzo, la costruzione e la manutenzione, ordinaria e straordinaria, delle strade e delle vie urbane, di percorsi ciclabili e pedonali, delle zone a traffico limitato, delle strutture di parcheggio e delle aree di sosta a pagamento. Comprende le spese per la riqualificazione delle strade, incluso l'abbattimento delle barriere architettoniche. Comprende le spese per la sorveglianza e la presa in carico delle opere previste dai piani attuativi di iniziativa privata o convenzioni urbanistiche. Comprende le spese per il rilascio delle autorizzazioni per la circolazione nelle zone a traffico limitato, per i passi carrai. Comprende le spese per gli impianti semaforici. Comprende altresì le spese per le infrastrutture stradali, tra cui per strade extraurbane e autostrade. Amministrazione e funzionamento delle attività relative all'illuminazione stradale. Comprende le spese per lo sviluppo e la regolamentazione degli standard di illuminazione stradale, per l'installazione, il funzionamento, la manutenzione, il miglioramento, ecc. dell'illuminazione stradale.

Obiettivi

Realizzazione interventi viari e manutenzione rete esistente

Realizzazione interventi alla viabilità intervalliva

Dotazione finanziaria	2020	2021	2022	Totale
Titolo 2 - Spese in conto capitale	200.000,00	200.000,00	200.000,00	600.000,00

Missione 11 - Soccorso civile

Amministrazione e funzionamento delle attività relative agli interventi di protezione civile sul territorio, per la previsione, la prevenzione, il soccorso e il superamento delle emergenze e per fronteggiare le calamità naturali. Programmazione, coordinamento e monitoraggio degli interventi di soccorso civile sul territorio, ivi comprese anche le attività in forma di collaborazione con altre amministrazioni competenti in materia. Interventi che rientrano nell'ambito della politica regionale unitaria in materia di soccorso civile.

Programma 1 - Sistema di protezione civile

Amministrazione e funzionamento delle attività relative agli interventi di protezione civile sul territorio (gestione degli eventi calamitosi, soccorsi alpini, sorveglianza delle spiagge, evacuazione delle zone inondate, lotta agli incendi, etc.), per la previsione, la prevenzione, il soccorso e il superamento delle emergenze. Comprende le spese a sostegno del volontariato che opera nell'ambito della protezione civile. Comprende le spese per la programmazione, il coordinamento e il monitoraggio degli interventi di protezione civile sul territorio, nonché per le attività in forma di collaborazione con le altre amministrazioni competenti in materia. Non comprende le spese per interventi per fronteggiare calamità naturali già avvenute, ricomprese nel programma "Interventi a seguito di calamità naturali" della medesima missione o nei programmi relativi agli specifici interventi effettuati per ripristinare le condizioni precedenti agli eventi calamitosi.

Obiettivi

Sviluppare i servizi, il volontariato e la cultura della protezione civile

Coordinare e programmare i servizi di protezione civile a livello intercomunale.

<i>Dotazione finanziaria</i>	<i>2020</i>	<i>2021</i>	<i>2022</i>	<i>Totale</i>
Titolo 1 - Spese correnti	65.000,00	65.000,00	65.000,00	195.000,00
Titolo 2 - Spese in conto capitale	30.000,00	30.000,00	30.000,00	90.000,00

Missione 11 - Soccorso civile

Programma 2 - Interventi a seguito di calamità naturali

Amministrazione e funzionamento delle attività relative agli interventi per fronteggiare calamità naturali già avvenute. Comprende le spese per sovvenzioni, aiuti, e contributi per il ripristino delle infrastrutture per calamità naturali già avvenute qualora tali interventi non siano attribuibili a specifici programmi di missioni chiaramente individuate, come è il caso del ripristino della viabilità, dell'assetto del territorio, del patrimonio artistico, culturale, ecc.. Comprende anche gli oneri derivanti dalle gestioni commissariali relative a emergenze pregresse. Non comprende le spese per gli indennizzi per le calamità naturali destinate al settore agricolo.

Obiettivi

Pianificazione di tutti gli interventi e azioni atti ad affrontare rischi e conseguenze di possibili calamità naturali

Attuazione degli interventi programmati per il ripristino delle condizioni precedenti a possibili eventi calamitosi, anche in collaborazione con il mondo del volontariato locale che opera nell'ambito della protezione civile.

Missione 12 - Diritti sociali, politiche sociali e famiglia

Amministrazione, funzionamento e fornitura dei servizi e delle attività in materia di protezione sociale a favore e a tutela dei diritti della famiglia, dei minori, degli anziani, dei disabili, dei soggetti a rischio di esclusione sociale, ivi incluse le misure di sostegno e sviluppo alla cooperazione e al terzo settore che operano in tale ambito. Sono incluse le attività di supporto alla programmazione, al coordinamento e al monitoraggio delle relative politiche. Interventi che rientrano nell'ambito della politica regionale unitaria in materia di diritti sociali e famiglia.

Programma 4 - Interventi per soggetti a rischio di esclusione sociale

Amministrazione e funzionamento delle attività per l'erogazione di servizi e il sostegno a interventi a favore di persone socialmente svantaggiate o a rischio di esclusione sociale. Comprende le spese a favore di persone indigenti, persone a basso reddito, emigrati ed immigrati, profughi, alcolisti, tossicodipendenti, vittime di violenza criminale, detenuti. Comprende le spese a favore dei soggetti (pubblici e privati) che operano in tale ambito. Comprende le spese per indennità in denaro a favore di soggetti indigenti e socialmente deboli, quali sostegno al reddito e altri pagamenti destinati ad alleviare lo stato di povertà degli stessi o per assisterli in situazioni di difficoltà. Comprende le spese per sistemazioni e vitto a breve o a lungo termine forniti a favore di soggetti indigenti e socialmente deboli, per la riabilitazione di alcolisti e tossicodipendenti, per beni e servizi a favore di persone socialmente deboli quali servizi di consultorio, ricovero diurno, assistenza nell'adempimento di incombenze quotidiane, cibo, indumenti, carburante, ecc.. Comprende le spese per la costruzione e la gestione di strutture dedicate alle persone a rischio di esclusione sociale.

Obiettivi

Contrasto all'emergenza sociale e alla precarietà

Integrazione nel tessuto della comunità di famiglie e soggetti che hanno problematiche quali il lavoro, la casa, la lingua, costituenti grossi ostacoli al processo di integrazione

Missione 12 - Diritti sociali, politiche sociali e famiglia

Programma 7 - Programmazione e governo della rete dei servizi sociosanitari e sociali

Amministrazione e funzionamento delle attività per la formulazione, l'amministrazione, il coordinamento e il monitoraggio delle politiche, dei piani, dei programmi socio-assistenziali sul territorio, anche in raccordo con la programmazione e i finanziamenti comunitari e statali. Comprende le spese per la predisposizione e attuazione della legislazione e della normativa in materia sociale. Comprende le spese a sostegno delle politiche sociali che non sono direttamente riferibili agli altri programmi della medesima missione.

Obiettivi

Collaborazione attiva con le associazioni volontaristiche

Stipula di convenzioni con le associazioni del territorio per rafforzare la rete dei servizi offerti ed erogazione contributi a sostegno delle loro attività.

Gestione del Progetto SIPROIMI - Piano di Zona e servizi delegati

Nel triennio 2019-2021 verrà gestito il progetto di accoglienza integrata SIPROIMI per 11 comuni: Bovezzo, Caino, Concesio, Gardone V.T., Lodrino, Lumezzane, Marcheno, Nave, Pezzaze, Sarezzo e Tavernole s/M.

Nel triennio 2018-2020 l'Assemblea dei sindaci intende consolidare gli interventi svolti da parte del Piano di Zona e dei servizi delegati

Dotazione finanziaria	2020	2021	2022	Totale
Titolo 1 - Spese correnti	4.482.593,00	4.482.593,00	4.482.593,00	13.447.779,00

Missione 14 - Sviluppo economico e competitività

Amministrazione e funzionamento delle attività per la promozione dello sviluppo e della competitività del sistema economico locale, ivi inclusi i servizi e gli interventi per lo sviluppo sul territorio delle attività produttive, del commercio, dell'artigianato, dell'industria e dei servizi di pubblica utilità. Attività di promozione e valorizzazione dei servizi per l'innovazione, la ricerca e lo sviluppo tecnologico del territorio. Sono incluse le attività di supporto alla programmazione, al coordinamento e al monitoraggio delle relative politiche. Interventi che rientrano nell'ambito della politica regionale unitaria in materia di sviluppo economico e competitività.

Programma 1 - Industria PMI e Artigianato

Amministrazione e funzionamento delle attività per la programmazione e lo sviluppo dei servizi e delle imprese manifatturiere, estrattive e edilizie sul territorio. Comprende le spese per lo sviluppo, l'espansione o il miglioramento delle stesse e delle piccole e medie imprese; le spese per la vigilanza e la regolamentazione degli stabilimenti e del funzionamento degli impianti; le spese per i rapporti con le associazioni di categoria e le altre organizzazioni interessate nelle attività e servizi manifatturieri, estrattivi e edilizi; le spese per sovvenzioni, prestiti o sussidi a sostegno delle imprese manifatturiere, estrattive e edilizie. Comprende le spese per gli interventi a favore dell'internazionalizzazione delle imprese, in particolare per l'assistenza per le modalità di accesso e di utilizzo degli strumenti promozionali, finanziari e assicurativi disponibili, per l'assistenza legale, fiscale e amministrativa in materia di commercio estero, per il supporto e la guida nella selezione dei mercati esteri, nella scelta di partner in progetti di investimento. Comprende le spese per la programmazione, il coordinamento e il monitoraggio delle relative politiche sul territorio anche in raccordo con la programmazione dei finanziamenti comunitari e statali. Comprende le spese per la competitività dei territori (attrattività). Amministrazione e funzionamento delle attività relative alla programmazione di interventi e progetti di sostegno e sviluppo dell'artigianato sul territorio. Comprende le spese per l'associazionismo artigianale e per le aree per insediamenti artigiani. Comprende le spese per sovvenzioni, prestiti o sussidi a sostegno delle imprese artigiane. Comprende le spese per la programmazione, il coordinamento e il monitoraggio delle relative politiche sul territorio anche in raccordo con la programmazione e i finanziamenti comunitari e statali. Comprende le spese per la gestione dei rapporti con le associazioni di categoria e gli altri enti e organizzazioni interessati.

Obiettivi

Sviluppo economico e competitività

Attuazione di interventi finalizzati allo sviluppo sul territorio delle piccole e medie imprese nonché a favore del mondo dell'artigianato attivo nella realtà comunale

Missione 14 - Sviluppo economico e competitività

Programma 2 - Commercio - reti distributive - tutela dei consumatori

Amministrazione e funzionamento delle attività e dei servizi relativi al settore della distribuzione, conservazione e magazzinaggio, e per la programmazione di interventi e progetti di sostegno e di sviluppo del commercio locale. Comprende le spese per l'organizzazione, la costruzione e la gestione dei mercati regionali e delle fiere cittadine. Comprende le spese per la produzione e diffusione di informazioni agli operatori commerciali e ai consumatori sui prezzi, sulla disponibilità delle merci e su altri aspetti della distribuzione commerciale, della conservazione e del magazzinaggio. Comprende le spese per sovvenzioni, prestiti o sussidi a sostegno del settore della distribuzione commerciale e per la promozione delle politiche e dei programmi commerciali. Comprende le spese per la tutela, l'informazione, la formazione, la garanzia e la sicurezza del consumatore; le spese per l'informazione, la regolamentazione e il supporto alle attività commerciali in generale e allo sviluppo del commercio.

Obiettivi

Gestione dello Sportello Unico delle Attività Produttive (SUAP)

Consulenza agli operatori del settore e agli uffici dei Comuni aderenti al servizio per la gestione delle pratiche informatizzate.

Missione 15 - Politiche per il lavoro e la formazione professionale

Amministrazione e funzionamento delle attività di supporto: alle politiche attive di sostegno e promozione dell'occupazione e dell'inserimento nel mercato del lavoro; alle politiche passive del lavoro a tutela dal rischio di disoccupazione; alla promozione, sostegno e programmazione della rete dei servizi per il lavoro e per la formazione e l'orientamento professionale. Sono incluse le attività di supporto alla programmazione, al coordinamento e al monitoraggio delle relative politiche, anche per la realizzazione di programmi comunitari. Interventi che rientrano nell'ambito della politica regionale unitaria in materia di lavoro e formazione professionale.

Programma 1 - Servizi per lo sviluppo del mercato del lavoro

Amministrazione e funzionamento dei servizi per lo sviluppo del mercato del lavoro. Comprende le spese per l'organizzazione e la gestione, la vigilanza e la regolamentazione dei centri per l'impiego e dei relativi servizi offerti. Comprende le spese per la vigilanza e la regolamentazione delle condizioni lavorative, per le attività per l'emersione del lavoro irregolare e per i servizi per la diffusione della cultura della salute e della sicurezza sui luoghi di lavoro. Comprende le spese per l'analisi e il monitoraggio del mercato del lavoro. Comprende le spese per la programmazione, il coordinamento e il monitoraggio delle relative politiche sul territorio anche in raccordo con la programmazione e i finanziamenti comunitari e statali.

Obiettivi

Collaborazione formale tra la CCIAA e SUAP per interscambio di informazioni

Attivare un rapporto di collaborazione tra Suap e Camera di Commercio per la condivisione delle informazioni reciprocamente detenute dai due enti, creando la possibilità di effettuare indagini massive, controlli incrociati ed accertamenti sulle imprese

**PREVISIONI
FINANZIARIE
2020 - 2022
GESTIONE DI
COMPETENZA**

Entrate per titolo

<i>Titolo</i>	<i>2020</i>	<i>2021</i>	<i>2022</i>	<i>Totale</i>
Avanzo di amministrazione	0,00	0,00	0,00	0,00
Fondo di cassa	0,00	0,00	0,00	0,00
Fondo pluriennale vincolato	0,00	0,00	0,00	0,00
Titolo 1 - Entrate correnti di natura tributaria, contributiva e perequativa	0,00	0,00	0,00	0,00
Titolo 2 - Trasferimenti correnti	6.398.423,00	5.507.380,00	5.501.288,00	17.407.091,00
Titolo 3 - Entrate extratributarie	2.448.319,00	2.442.219,00	2.442.219,00	7.332.757,00
Titolo 4 - Entrate in conto capitale	1.460.000,00	1.455.000,00	1.455.000,00	4.370.000,00
Titolo 5 - Entrate da riduzione di attività finanziarie	0,00	0,00	0,00	0,00
Titolo 6 - Accensione Prestiti	0,00	0,00	0,00	0,00
Titolo 7 - Anticipazioni da istituto tesoriere/cassiere	100.000,00	100.000,00	100.000,00	300.000,00
Titolo 9 - Entrate per conto terzi e partite di giro	1.238.400,00	1.238.400,00	1.238.400,00	3.715.200,00
TOTALE GENERALE ENTRATE	11.645.142,00	10.742.999,00	10.736.907,00	33.125.048,00

Entrate per tipologia

Titolo 2 - Trasferimenti correnti

	2020	2021	2022	Totale
Tipologia 101 - Trasferimenti correnti da Amministrazioni pubbliche	6.394.923,00	5.503.880,00	5.497.788,00	17.396.591,00
Tipologia 102 - Trasferimenti correnti da Famiglie	2.000,00	2.000,00	2.000,00	6.000,00
Tipologia 103 - Trasferimenti correnti da Imprese	1.500,00	1.500,00	1.500,00	4.500,00
Totale Titolo 2 - Trasferimenti correnti	6.398.423,00	5.507.380,00	5.501.288,00	17.407.091,00

Titolo 3 - Entrate extratributarie

	2020	2021	2022	Totale
Tipologia 100 - Vendita di beni e servizi e proventi derivanti dalla gestione dei beni	121.400,00	113.900,00	113.900,00	349.200,00
Tipologia 300 - Interessi attivi	500,00	500,00	500,00	1.500,00
Tipologia 400 - Altre entrate da redditi da capitale	12.500,00	12.500,00	12.500,00	37.500,00
Tipologia 500 - Rimborsi e altre entrate correnti	2.313.919,00	2.315.319,00	2.315.319,00	6.944.557,00
Totale Titolo 3 - Entrate extratributarie	2.448.319,00	2.442.219,00	2.442.219,00	7.332.757,00

Titolo 4 - Entrate in conto capitale

	2020	2021	2022	Totale
Tipologia 200 - Contributi agli investimenti	610.000,00	610.000,00	610.000,00	1.830.000,00
Tipologia 300 - Altri trasferimenti in conto capitale	160.000,00	160.000,00	160.000,00	480.000,00
Tipologia 500 - Altre entrate in conto capitale	690.000,00	685.000,00	685.000,00	2.060.000,00
Totale Titolo 4 - Entrate in conto capitale	1.460.000,00	1.455.000,00	1.455.000,00	4.370.000,00

Titolo 7 - Anticipazioni da istituto tesoriere/cassiere

	2020	2021	2022	Totale
Tipologia 100 - Anticipazioni da istituto tesoriere/cassiere	100.000,00	100.000,00	100.000,00	300.000,00
Totale Titolo 7 - Anticipazioni da istituto tesoriere/cassiere	100.000,00	100.000,00	100.000,00	300.000,00

Titolo 9 - Entrate per conto terzi e partite di giro

	2020	2021	2022	Totale
Tipologia 100 - Entrate per partite di giro	858.400,00	858.400,00	858.400,00	2.575.200,00
Tipologia 200 - Entrate per conto terzi	380.000,00	380.000,00	380.000,00	1.140.000,00
Totale Titolo 9 - Entrate per conto terzi e partite di giro	1.238.400,00	1.238.400,00	1.238.400,00	3.715.200,00
Totale Entrate	11.645.142,0	10.742.999,0	10.736.907,0	33.125.048,00

Uscite per titolo

<i>Titolo</i>	<i>2020</i>	<i>2021</i>	<i>2022</i>	<i>Totale</i>
Titolo 1 - Spese correnti	7.792.813,00	7.758.271,00	7.759.977,00	23.311.061,00
Titolo 2 - Spese in conto capitale	1.460.000,00	1.455.000,00	1.455.000,00	4.370.000,00
Titolo 4 - Rimborso Prestiti	1.053.929,00	191.328,00	183.530,00	1.428.787,00
Titolo 5 - Chiusura Anticipazioni ricevute da istituto tesoriere/cassiere	100.000,00	100.000,00	100.000,00	300.000,00
Titolo 7 - Uscite per conto terzi e partite di giro	1.238.400,00	1.238.400,00	1.238.400,00	3.715.200,00
TOTALE GENERALE USCITE	11.645.142,00	10.742.999,00	10.736.907,00	33.125.048,00

Spese per missioni programmi e titoli

Missione 1 - Servizi istituzionali, generali e di gestione

Programma 1 - Organi istituzionali

	2020	2021	2022	Totale
Missione 1 - Programma 1 - Organi istituzionali - Titolo 1 - Spese correnti	33.900,00	26.400,00	26.400,00	86.700,00
Totale Programma 1 - Organi istituzionali	33.900,00	26.400,00	26.400,00	86.700,00

Programma 2 - Segreteria generale

	2020	2021	2022	Totale
Missione 1 - Programma 2 - Segreteria generale - Titolo 1 - Spese correnti	41.967,00	44.967,00	52.491,00	139.425,00
Totale Programma 2 - Segreteria generale	41.967,00	44.967,00	52.491,00	139.425,00

Programma 3 - Gestione economica, finanziaria, programmazione e provveditorato

	2020	2021	2022	Totale
Missione 1 - Programma 3 - Gestione economica, finanziaria, programmazione e provveditorato - Titolo 1 - Spese correnti	59.957,00	59.957,00	59.957,00	179.871,00
Totale Programma 3 - Gestione economica, finanziaria, programmazione e provveditorato	59.957,00	59.957,00	59.957,00	179.871,00

Programma 6 - Ufficio tecnico

	2020	2021	2022	Totale
Missione 1 - Programma 6 - Ufficio tecnico - Titolo 1 - Spese correnti	94.600,00	94.600,00	94.600,00	283.800,00
Missione 1 - Programma 6 - Ufficio tecnico - Titolo 2 - Spese in conto capitale	540.000,00	535.000,00	535.000,00	1.610.000,00
Totale Programma 6 - Ufficio tecnico	634.600,00	629.600,00	629.600,00	1.893.800,00

Programma 8 - Statistica e sistemi informativi

	2020	2021	2022	Totale
Missione 1 - Programma 8 - Statistica e sistemi informativi - Titolo 1 - Spese correnti	310.000,00	310.000,00	310.000,00	930.000,00
Totale Programma 8 - Statistica e sistemi informativi	310.000,00	310.000,00	310.000,00	930.000,00

Programma 11 - Altri servizi generali

	2020	2021	2022	Totale
Missione 1 - Programma 11 - Altri servizi generali - Titolo 1 - Spese correnti	110.325,00	110.325,00	110.325,00	330.975,00
Totale Programma 11 - Altri servizi generali	110.325,00	110.325,00	110.325,00	330.975,00
Totale Missione 1 - Servizi istituzionali, generali e di gestione	1.190.749,00	1.181.249,00	1.188.773,00	3.560.771,00

Missione 5 - Tutela e valorizzazione dei beni e attività culturali**Programma 2 - Attività culturali e interventi diversi nel settore culturale**

	2020	2021	2022	Totale
Missione 5 - Programma 2 - Attività culturali e interventi diversi nel settore culturale - Titolo 1 - Spese correnti	709.400,00	709.400,00	709.400,00	2.128.200,00
Totale Programma 2 - Attività culturali e interventi diversi nel settore culturale	709.400,00	709.400,00	709.400,00	2.128.200,00
Totale Missione 5 - Tutela e valorizzazione dei beni e attività culturali	709.400,00	709.400,00	709.400,00	2.128.200,00

Missione 7 - Turismo

Programma 1 - Sviluppo e valorizzazione del turismo

	2020	2021	2022	Totale
Missione 7 - Programma 1 - Sviluppo e valorizzazione del turismo - Titolo 1 - Spese correnti	220.870,00	220.870,00	220.870,00	662.610,00
Totale Programma 1 - Sviluppo e valorizzazione del turismo	220.870,00	220.870,00	220.870,00	662.610,00
Totale Missione 7 - Turismo	220.870,00	220.870,00	220.870,00	662.610,00

Missione 9 - Sviluppo sostenibile e tutela del territorio e dell'ambiente

Programma 2 - Tutela, valorizzazione e recupero ambientale

	2020	2021	2022	Totale
Missione 9 - Programma 2 - Tutela, valorizzazione e recupero ambientale - Titolo 1 - Spese correnti	1.727,00	1.727,00	1.727,00	5.181,00
Totale Programma 2 - Tutela, valorizzazione e recupero ambientale	1.727,00	1.727,00	1.727,00	5.181,00

Programma 5 - Aree protette, parchi naturali, protezione naturalistica e forestazione

	2020	2021	2022	Totale
Missione 9 - Programma 5 - Aree protette, parchi naturali, protezione naturalistica e forestazione - Titolo 1 - Spese correnti	1.265.048,00	1.263.726,00	1.263.726,00	3.792.500,00
Missione 9 - Programma 5 - Aree protette, parchi naturali, protezione naturalistica e forestazione - Titolo 2 - Spese in conto capitale	540.000,00	540.000,00	540.000,00	1.620.000,00
Totale Programma 5 - Aree protette, parchi naturali, protezione naturalistica e forestazione	1.805.048,00	1.803.726,00	1.803.726,00	5.412.500,00

Programma 7 - Sviluppo sostenibile territorio montano piccoli Comuni

	2020	2021	2022	Totale
Missione 9 - Programma 7 - Sviluppo sostenibile territorio montano piccoli Comuni - Titolo 1 - Spese correnti	309.800,00	309.800,00	309.800,00	929.400,00
Totale Programma 7 - Sviluppo sostenibile territorio montano piccoli Comuni	309.800,00	309.800,00	309.800,00	929.400,00
Totale Missione 9 - Sviluppo sostenibile e tutela del territorio e dell'ambiente	2.116.575,00	2.115.253,00	2.115.253,00	6.347.081,00

Missione 10 - Trasporti e diritto alla mobilità**Programma 5 - Viabilità e infrastrutture stradali**

	2020	2021	2022	Totale
Missione 10 - Programma 5 - Viabilità e infrastrutture stradali - Titolo 2 - Spese in conto capitale	200.000,00	200.000,00	200.000,00	600.000,00
Totale Programma 5 - Viabilità e infrastrutture stradali	200.000,00	200.000,00	200.000,00	600.000,00
Totale Missione 10 - Trasporti e diritto alla mobilità	200.000,00	200.000,00	200.000,00	600.000,00

Missione 11 - Soccorso civile

Programma 1 - Sistema di protezione civile

	2020	2021	2022	Totale
Missione 11 - Programma 1 - Sistema di protezione civile - Titolo 1 - Spese correnti	65.000,00	65.000,00	65.000,00	195.000,00
Missione 11 - Programma 1 - Sistema di protezione civile - Titolo 2 - Spese in conto capitale	30.000,00	30.000,00	30.000,00	90.000,00
Totale Programma 1 - Sistema di protezione civile	95.000,00	95.000,00	95.000,00	285.000,00
Totale Missione 11 - Soccorso civile	95.000,00	95.000,00	95.000,00	285.000,00

Missione 12 - Diritti sociali, politiche sociali e famiglia

Programma 7 - Programmazione e governo della rete dei servizi socio-sanitari e sociali

	2020	2021	2022	Totale
Missione 12 - Programma 7 - Programmazione e governo della rete dei servizi socio-sanitari e sociali - Titolo 1 - Spese correnti	4.482.593,00	4.482.593,00	4.482.593,00	13.447.779,00
Totale Programma 7 - Programmazione e governo della rete dei servizi socio-sanitari e sociali	4.482.593,00	4.482.593,00	4.482.593,00	13.447.779,00
Totale Missione 12 - Diritti sociali, politiche sociali e famiglia	4.482.593,00	4.482.593,00	4.482.593,00	13.447.779,00

Missione 16 - Agricoltura, politiche agroalimentari e pesca

Programma 1 - Sviluppo del settore agricolo e del sistema agroalimentare

	2020	2021	2022	Totale
Missione 16 - Programma 1 - Sviluppo del settore agricolo e del sistema agroalimentare - Titolo 2 - Spese in conto capitale	150.000,00	150.000,00	150.000,00	450.000,00
Totale Programma 1 - Sviluppo del settore agricolo e del sistema agroalimentare	150.000,00	150.000,00	150.000,00	450.000,00
Totale Missione 16 - Agricoltura, politiche agroalimentari e pesca	150.000,00	150.000,00	150.000,00	450.000,00

Missione 20 - Fondi e accantonamenti

Programma 1 - Fondo di riserva

	2020	2021	2022	Totale
Missione 20 - Programma 1 - Fondo di riserva - Titolo 1 - Spese correnti	24.000,00	24.000,00	24.000,00	72.000,00
Totale Programma 1 - Fondo di riserva	24.000,00	24.000,00	24.000,00	72.000,00
Totale Missione 20 - Fondi e accantonamenti	24.000,00	24.000,00	24.000,00	72.000,00

Missione 50 - Debito pubblico

Programma 1 - Quota interessi ammortamento mutui e prestiti obbligazionari

	2020	2021	2022	Totale
Missione 50 - Programma 1 - Quota interessi ammortamento mutui e prestiti obbligazionari - Titolo 1 - Spese correnti	63.626,00	34.906,00	29.088,00	127.620,00
Totale Programma 1 - Quota interessi ammortamento mutui e prestiti obbligazionari	63.626,00	34.906,00	29.088,00	127.620,00

Programma 2 - Quota capitale ammortamento mutui e prestiti obbligazionari

	2020	2021	2022	Totale
Missione 50 - Programma 2 - Quota capitale ammortamento mutui e prestiti obbligazionari - Titolo 4 - Rimborso Prestiti	1.053.929,00	191.328,00	183.530,00	1.428.787,00
Totale Programma 2 - Quota capitale ammortamento mutui e prestiti obbligazionari	1.053.929,00	191.328,00	183.530,00	1.428.787,00
Totale Missione 50 - Debito pubblico	1.117.555,00	226.234,00	212.618,00	1.556.407,00

Missione 60 - Anticipazioni finanziarie

Programma 1 - Restituzione anticipazione di tesoreria

	2020	2021	2022	Totale
Missione 60 - Programma 1 - Restituzione anticipazione di tesoreria - Titolo 5 - Chiusura Anticipazioni ricevute da istituto tesoriere/cassiere	100.000,00	100.000,00	100.000,00	300.000,00
Totale Programma 1 - Restituzione anticipazione di tesoreria	100.000,00	100.000,00	100.000,00	300.000,00
Totale Missione 60 - Anticipazioni finanziarie	100.000,00	100.000,00	100.000,00	300.000,00

Missione 99 - Servizi per conto terzi**Programma 1 - Servizi per conto terzi e Partite di giro**

	2020	2021	2022	Totale
Missione 99 - Programma 1 - Servizi per conto terzi e Partite di giro - Titolo 7 - Uscite per conto terzi e partite di giro	1.238.400,00	1.238.400,00	1.238.400,00	3.715.200,00
Totale Programma 1 - Servizi per conto terzi e Partite di giro	1.238.400,00	1.238.400,00	1.238.400,00	3.715.200,00
Totale Missione 99 - Servizi per conto terzi	1.238.400,00	1.238.400,00	1.238.400,00	3.715.200,00

Equilibrio economico finanziario

Cassa iniziale

Fondo di cassa	2.073.953,02
----------------	--------------

Parte Corrente

Titolo 2 - Trasferimenti correnti	8.046.454,47
-----------------------------------	--------------

Titolo 3 - Entrate extratributarie	4.990.879,14
------------------------------------	--------------

Fondo pluriennale vincolato	0,00
-----------------------------	------

TOTALE 13.037.333,61

Titolo 1 - Spese correnti	11.330.512,30
---------------------------	---------------

Titolo 4 - Rimborso Prestiti	1.546.491,76
------------------------------	--------------

TOTALE 12.877.004,06

SALDO 160.329,55

Parte Investimenti c/capitale

Titolo 4 - Entrate in conto capitale	6.978.586,72
--------------------------------------	--------------

Titolo 5 - Entrate da riduzione di attività finanziarie	0,00
---	------

Titolo 6 - Accensione Prestiti	0,00
--------------------------------	------

Avanzo di amministrazione	0,00
---------------------------	------

Fondo pluriennale vincolato	0,00
-----------------------------	------

TOTALE 6.978.586,72

Titolo 2 - Spese in conto capitale	8.984.487,33
------------------------------------	--------------

Titolo 3 - Spese per incremento attività finanziarie	0,00
--	------

TOTALE 8.984.487,33

SALDO -2.005.900,61

Parte Gestione Anticipazioni da Tesoriere

Titolo 7 - Anticipazioni da istituto tesoriere/cassiere	100.000,00
TOTALE	100.000,00
Titolo 5 - Chiusura Anticipazioni ricevute da istituto tesoriere/cassiere	100.000,00
TOTALE	100.000,00
SALDO	0,00

Parte Servizi Conto Terzi

Titolo 9 - Entrate per conto terzi e partite di giro	1.290.734,62
TOTALE	1.290.734,62
Titolo 7 - Uscite per conto terzi e partite di giro	1.399.188,32
TOTALE	1.399.188,32
SALDO	-108.453,70
SALDO COMPLESSIVO	119.928,26

Piano delle alienazioni

Si veda, nelle pagine che seguono, la delibera della Giunta Esecutiva n. 99, del 26/09/2018, avente ad oggetto: "Approvazione Piano delle Alienazioni degli Immobili di proprietà della Comunità Montana di Valle Trompia e relativa perizia di stima sul valore economico".

Investimenti e opere pubbliche

Il Piano dei Lavori Pubblici sintetizza il programma degli investimenti che l'Ente si propone di eseguire nel triennio 2020/2022 in rapporto alle necessità strutturali rilevate verrà adottato e approvato con deliberazione della Giunta n. 130 del 23.10.2019.

VERBALE DI DELIBERAZIONE DELL'ASSEMBLEA

OGGETTO: ELEZIONE DEL PRESIDENTE DELLA COMUNITÀ MONTANA DI VALLE TROMPIA E DELLA GIUNTA ESECUTIVA.

L'anno **duemiladiciannove** addì **cinque** del mese di **luglio** nella Sala Assembleare della dell'ente è stato convocato per le ore **18.00** nei modi e con le formalità stabilite dalla Legge, **l'Assemblea**, in sessione **ORDINARIA** ed in seduta di **SECONDA** convocazione.

All'appello risultano presenti:

1	ROSSINI MANOLO	SINDACO	Presente
2	GHIDONI SARA	SINDACO	Presente
3	MONTINI ANTONELLA	SINDACO	Presente
4	SAMBRICI CESARE	SINDACO	Presente
5	ZANINI MIRELLA	SINDACO	Presente
6	MICHELI MATTEO	DELEGATO	Presente
7	LANCELLOTTI PIERANGELO	SINDACO	Presente
8	BERTELLI MAURO	SINDACO	Presente
9	BETTINSOLI BRUNO	SINDACO	Presente
10	FACCHINI JOSEHF	SINDACO	Assente
11	MORANDI BARBARA	DELEGATA	Presente
12	MEDAGLIA SABRINA	DELEGATA	Presente
13	BERTOLI TIZIANO	SINDACO	Presente
14	GIPPONI OLIVIERO	SINDACO	Presente
15	PELI FABIO OTTAVIO	DELAGATO	Presente
16	ONGARO DONATELLA	SINDACO	Presente
17	PORTERI GIOVANNI	DELEGATO	Presente
18	CADEI MORIS	SINDACO	Presente

Totale Presenti: 17

Totale Assenti: 1

Assiste il Segretario *Armando Sciatti*.

Il Presidente sig. **Massimo Ottelli** nella qualità di Presidente, riconosciuto legale il numero degli intervenuti, dichiara aperta la seduta per la trattazione dell'oggetto suindicato.

Deliberazione N. 14

OGGETTO: ELEZIONE DEL PRESIDENTE DELLA COMUNITÀ MONTANA DI VALLE TROMPIA E DELLA GIUNTA ESECUTIVA.

L'ASSEMBLEA

ASSUME la Presidenza dell'Assemblea ai sensi dell'art. 16 comma 3 del vigente Statuto dell'ente il sig. Bruno Bettinsoli;

RISCONTRATO legale il numero dei presenti ricorda che con decreto del Presidente della Giunta Regionale 26 giugno 2009 n. 6492 (pubblicato sul BURL in data 1° luglio 2009 sul 3° supplemento Straordinario al n. 26), è stata costituita la Comunità Montana di Trompia corrispondente alla zona omogenea n. 4 comprendente i comuni di Bovegno, Bovezzo, Brione, Caino, Collio, Concesio, Gardone V.T, Irma, Lodrino, Lumezzane, Marcheno, Marmentino, Nave, Pezzaze, Polaveno, Sarezze, Tavernole S/M, Villa Carcina;

CONSIDERATO che con propria delibera n. 13 in data odierna 05.07.2019 l'Assemblea ha preso atto dei propri componenti di diritto;

RICORDATO che con delibera assembleare n. 34 del 30.12.2009 l'Assemblea ha approvato il nuovo Statuto della Comunità Montana di Valle Trompia;

CONSIDERATO che ai sensi dell'art. 4 comma 3 della L.R. n. 19/2008 la Giunta Esecutiva è composta dal Presidente e da quattro Assessori scelti tra i Sindaci e gli Assessori in carica dei Comuni facenti parte della Comunità Montana;

RICHIAMATO il vigente statuto ed in particolare l'art 24 "*Elezione del Presidente della Comunità Montana e della Giunta Esecutiva*" ai sensi del quale:

- Il Presidente ed i componenti della Giunta sono eletti dall'Assemblea nella sua prima seduta
- Tale elezione deve avvenire entro 60 gg dalla nomina dei rappresentanti dei Comuni
- L'elezione avviene sulla base di una o più liste recanti il nominativo del candidato Presidente e i nominativi degli altri membri in numero doppio rispetto a quelli da eleggere, sottoscritto da almeno un terzo dei consiglieri assegnati unitamente al documento programmatico, depositate almeno 3 gg prima presso la segreteria della Comunità Montana
- risulteranno eletti Assessori i quattro nominativi indicati come "Assessore Effettivo" mentre gli altri costituiranno le riserve cui attingere, in ordine progressivo tenendo conto del genere dell'Assessore dimissionario, per scorrimento della lista in caso di cessazione per qualsiasi causa di uno o più membri della Giunta Esecutiva

VISTO l'avviso di convocazione dell'Assemblea per la data odierna e considerato che il termine per la presentazione delle liste risultava fissato al 3° giorno precedente la data dell'Assemblea vale a dire il giorno 2 luglio 2019;

CONSTATATO che entro detto termine risultano pervenute alla segreteria dell'Ente due liste di candidati a Presidente ed a componenti della Giunta Esecutiva:

Lista n. 1 GRUPPO “CIVICA di CENTRO –DESTRA PER LA VALLE TROMPIA prot. n. 5720 del 02.07.2019 ore 10:35

- 1) **SABRINA MEDAGLIA** **Presidente della Comunità Montana**
- 2) **ANDREA GUERINI** **Assessore**
- 3) **MIRELLA ZANINI** **Assessore**
- 4) **MANOLO ROSSINI** **Assessore**
- 5) **PAOLA PEDRALI** **Assessore**
- 6) **SAMANTA GATTA** **Assessore Supplente**
- 7) **SERGIO LORENZI** **Assessore Supplente**
- 8) **ADRIANO RINALDI** **Assessore Supplente**
- 9) **DEA FERLINGHETTI** **Assessore Supplente**

Lista n. 2 LISTA “CASA DEI COMUNI PER LA VALLE TROMPIA” prot. n. 5722 del 02.07.2019 ore 11:21

- 1) **MASSIMO OTTELLI** **Presidente della Comunità Montana**
- 2) **FABIO BUSCIO** **Assessore**
- 3) **ANTONELLA MONTINI** **Assessore**
- 4) **IVONNE VALCAMONICO** **Assessore**
- 5) **MAURO BERTELLI** **Assessore**
- 6) **PIERGIUSEPPE GRAZIOLI** **Assessore Supplente**
- 7) **FABIO PELI** **Assessore Supplente**
- 8) **ROSANNA GAGLIANDI** **Assessore Supplente**
- 9) **VIRNA VISCHIONI** **Assessore Supplente**

UDITE la presentazione dei candidati e l'illustrazione del documento programmatico da parte di ciascun candidato carica di Presidente della Comunità Montana;

UDITI gli interventi dei consiglieri;

RICORDATO da parte del Presidente dell'Assemblea individuato ai sensi dell'art. 16 comma 3 del vigente Statuto che l'elezione deve avvenire a scrutinio palese ed a maggioranza assoluta dei voti espressi dai componenti assegnati si pone in votazione l'elezione del Presidente della Comunità Montana e della Giunta Esecutiva, come da lista presentata in data 08.07.2014, che si conclude con il seguente esito:

Entra in sala il Sindaco di Lumezzane J.Facchini

Consiglieri presenti n. 18

Voti a favore delle Lista n. 1 GRUPPO “CIVICA di CENTRO –DESTRA PER LA VALLE TROMPIA”: voti validi n. 7 (consiglieri Manolo Rossini, Mirella Zanini, Matteo Micheli, Bruno Bettinsoli, Josef Facchini, Barbara Morandi, Sabrina Medaglia)

Voti a favore delle Lista n. 2 “CASA DEI COMUNI PER LA VALLE TROMPIA”: voti validi n. 11 (consiglieri Sara Ghidoni, Antonella Montini, Cesare Sambrici, Pierangelo Lancelotti, Mauro Bertelli, Tiziano Bertoli, Oliviero Gipponi, Fabio Ottavio Peli, Donatella Ongaro, Giovanni Porteri, Moris Cadei)

Astenuti nessuno

**L'ASSEMBLEA
DELIBERA**

DELIBERAZIONE N 14 del 05.07.2019

di eleggere a Presidente della Comunità Montana e componenti della Giunta Esecutiva della Comunità Montana di Valle Trompia i sigg.ri :

- | | |
|------------------------------|--|
| 1) MASSIMO OTTELLI | Presidente della Comunità Montana |
| 2) FABIO BUSCIO | Assessore Effettivo |
| 3) ANTONELLA MONTINI | Assessore Effettivo |
| 4) IVONNE VALCAMONICO | Assessore Effettivo |
| 5) MAURO BERTELLI | Assessore Effettivo |

in caso di cessazione per qualsiasi causa di un membro della Giunta Esecutiva, diverso dal Presidente, si procederà quindi allo scorrimento della lista nel seguente ordine tenendo conto del genere dell'Assessore dimissionario:

- | | |
|--------------------------|---------------------|
| 6) PIERGIUSEPPE GRAZIOLI | Assessore Supplente |
| 7) FABIO PELI | Assessore Supplente |
| 8) ROSANNA GAGLIANDI | Assessore Supplente |
| 9) VIRNA VISCHIONI | Assessore Supplente |

di dare atto che la Giunta Esecutiva definirà successivamente le deleghe attribuite a ciascun Assessore.

Letto, confermato e sottoscritto

IL PRESIDENTE

Massimo Ottelli

IL SEGRETARIO

Armando Sciatti

COMUNITA' MONTANA
DI VALLE TROMPIA
Prot.0005722 - 02.07.2019
CAT. I CLASSE 3 ARRIVO
FASCICOLO:2019/5 Ora:11:21
Fausti Cristina



VALE COME SCONTRINO FISCALE

Gardone Val Trompia, 24/06/2019

LISTA "CASA DEI COMUNI PER LA VALLE TROMPIA"

In riferimento al rinnovo amministrativo dello scorso 26 maggio 2019 i Sindaci pro tempore dei Comuni di Bovezzo, Caino, Gardone Val Trompia, Sarezzo, Tavernole sul Mella, Brione, Villa Carcina, Polaveno, Pezzaze, Irma, Nave costituiscono due gruppi consiliari a sostegno della lista:

- Gruppo Civici Indipendenti per la Valle Trompia, Capogruppo Gianmaria Giraudini, composto dai Comuni di: Villa Carcina, Polaveno, Pezzaze, Irma, Tavernole sul Mella, Brione;
- Gruppo Democratici - Centrosinistra per la Valle Trompia, Capogruppo Pierangelo Lancelotti, composto dai Comuni di: Sarezzo, Gardone Val Trompia, Nave, Bovezzo, Caino.

I sottoscrittori presentano congiuntamente la propria proposta amministrativa ai sensi del vigente Statuto per sottoporla alla votazione dell'Assemblea fissata il giorno 5 luglio 2019:

ELEZIONE DEL PRESIDENTE E DELLA GIUNTA ESECUTIVA DELLA VALLE TROMPIA (ai sensi dell'art. 24 dello Statuto della Comunità Montana)

Presidente	MASSIMO OTTELLI	Vice Sindaco - Consigliere Comune di Sarezzo
Assessore Effettivo	FABIO BUSCIO	Comune di Pezzaze
Assessore Effettivo	ANTONELLA MONTINI	Comune di Brione
Assessore Effettivo	IVONNE VALCAMONICO	Comune di Bovezzo
Assessore Effettivo	MAURO BERTELLI	Comune di Irma
Assessore Supplente	PIERGIUSEPPE GRAZIOLI	Comune di Gardone Val Trompia
Assessore Supplente	FABIO PELI	Comune di Polaveno
Assessore Supplente	ROSANNA GAGLIANDI	Comune di Tavernole sul Mella
Assessore Supplente	VIRNA VISCHIONI	Comune di Nave

In allegato vengono presentate le linee programmatiche per il mandato amministrativo 2019-2024.

Candidato Presidente Massimo Ottelli



Sottoscrittori della lista:

Sindaca del Comune di Bovezzo Sara Ghidoni

Sara Ghidoni

Sindaca del Comune di Brione Antonella Montini

Antonella Montini

Sindaco del Comune di Caino Cesare Sambri

Cesare Sambri

Sindaco del Comune di Gardone Val Trompia Pierangelo Lancelotti

Pierangelo Lancelotti

Sindaco del Comune di Irma Mauro Bertelli

Mauro Bertelli

Sindaco del Comune di Nave Tiziano Bertoli

Tiziano Bertoli

Sindaco del Comune di Pezzaze Oliviero Gipponi

Oliviero Gipponi

Sindaca del Comune di Polaveno Valentina Boniotti

Valentina Boniotti

Sindaca del Comune di Sarezzo Donatella Ongaro

Donatella Ongaro

Sindaco Comune di Tavernole sul Mella Gerardo Ferri

Gerardo Ferri

Sindaco del Comune di Villa Carcina Moris Cadei

Moris Cadei

RELAZIONE PROGRAMMATICA DI MANDATO DELLA COMUNITA' MONTANA DI VALLE TROMPIA

2019/2024

PREMESSA

La lista Casa dei Comuni per la Valle Trompia unisce un gruppo di Comuni: Bovezzo, Caino, Gardone Val Trompia, Sarezze, Tavernole sul Mella, Brione, Villa Carcina, Polavene, Pezzaze, Irma, Nave di diversi orientamenti politici con il preciso intendimento di proseguire l'impostazione amministrativa attuata nel quinquennio precedente considerando l'Ente Comunità Montana un luogo di "pensiero e discussione" in cui la politica può affrontare e cercare di risolvere i problemi complessi che il nostro territorio deve gestire. Problemi che molto spesso non possono trovare una soluzione a livello Comunale perché per loro natura interessano un bacino ben più ampio e articolato.

Oggi la Comunità Montana di Valle Trompia raggruppa 18 Comuni per una popolazione di 110.884 abitanti (dati ISTAT 2017) con una realtà socio economica estremamente diversificata avendo al proprio interno Comuni con popolazione oltre i 10000 abitanti e Comuni molto piccoli con meno di mille abitanti in territori montani morfologicamente disagiati. Tutto ciò crea forti complessità nella gestione dei problemi del territorio in quanto necessitano di risposte articolate e differenti per uno stesso problema.

Sono in fase di avvio infrastrutture importanti come il depuratore di Valle che nei prossimi due anni verrà finalmente realizzato così come auspichiamo lo stesso percorso per il progetto del raccordo autostradale

Lista Casa dei Comuni per la Valle Trompia

della Valle Trompia affinché imbocchi la via operativa dopo decenni di attesa. La popolazione e le forze produttive hanno bisogno di infrastrutture adatte ai tempi e alla competitività dei mercati.

Per tutto ciò la Comunità Montana è il luogo ideale di sintesi della politica territoriale, già in questi anni vi sono state esperienze importanti come l'avvio delle gestioni associate che sono un punto di riferimento anche oltre il nostro perimetro territoriale e i progetti di sviluppo territoriale come Valli Resilienti finanziato da Fondazione Cariplo e Valli Prealpine finanziato da Regione Lombardia.

A partire dalla riforma delle Comunità Montane attuata con la Legge Regionale n. 19 del 27/06/2008 gli Enti hanno subito negli anni un forte mutamento dovendo ricrearsi un ruolo nell'assetto istituzionale. La propria funzione è fortemente influenzata da un ridimensionamento drastico dei trasferimenti da Enti sovraordinati: dallo Stato andranno a estinguersi nei prossimi cinque anni, rimangono il Contributo ordinario regionale le cui risorse sono state confermate per gli anni 2019/2020/2021 in € 10.500.000 annui, e il contributo regionale per i servizi e le funzioni associate che negli ultimi due anni è stato aumentato a favore delle Comunità Montane.

Queste risorse non sono sufficienti al mantenimento dell'Ente. Dunque la sfida iniziata negli scorsi anni e che dovrà consolidarsi nel prossimo futuro dovrà essere quella di costruire un Ente in grado di erogare servizi ai Comuni di riferimento garantendo economie di scala e risorse per il proprio sostegno e nello stesso tempo affrontare progettazioni integrate che generino ritorno in termini di servizi e infrastrutture sul territorio.

Lista Casa dei Comuni per la Valle Trompia

Anche i Comuni hanno subito negli anni notevoli tagli ai propri trasferimenti e vivono una costante necessità di riorganizzazione dei propri servizi per potersi giovare di risparmi per far *“quadrare i conti”*.

Soprattutto i piccoli Comuni devono molto spesso affrontare problemi nell'applicazione di un assetto normativo quanto mai articolato e complesso che impone una serie di adempimenti che i ridotti organici non riescono a sostenere.

Il ruolo della Comunità Montana in accordo con le Amministrazione Comunali potrà essere quello di facilitatore nell'applicazione e nella gestione degli adempimenti normativi trovando soluzioni semplificate gestite con forme tecnologiche avanzate.

La nostra lista si propone di aprire un dialogo con tutte le forze sociali e con tutti i Comuni presenti sul territorio con un approccio pragmatico e di concretezza che da sempre contraddistingue la popolazione della Valle e ne ha fatto un tratto distintivo anche di molti esempi di successo imprenditoriale.

Dialogo finalizzato alla discussione e alla condivisione delle azioni da intraprendere nel rispetto dei ruoli di ciascuno.

Nel quinquennio amministrativo che si è appena chiuso ne sono un esempio le decisioni assunte dall'Assemblea di Comunità Montana, dall'Assemblea dei Sindaci del Piano di Zona, dalla Conferenza dei Sindaci tutte all'unanimità perché insieme le tematiche si affrontano e si risolvono con l'apporto di tutti coloro che, attraverso la partecipazione diretta, vogliono dare il proprio fattivo contributo.

Lista Casa dei Comuni per la Valle Trompia

Al centro della discussione c'è sempre stato un tema, un argomento, un problema da risolvere senza influenze pretestuose dettate dalle appartenenze.

E' un impegno serio e gravoso che ci assumiamo perché pensiamo sia l'unico modo per interpretare il ruolo di amministratori della cosa pubblica che i cittadini con la loro fiducia ci hanno accordato.

Intendiamo dare continuità a un modo di amministrare che ha dato frutti importanti e pensiamo che ne possa dare ancora molti.

Nel mandato amministrativo che andiamo ad iniziare imposteremo la nostra attività su tre macroobiettivi strategici:

- a) Progettazione e sviluppo territoriale sostenibile;
- b) Gestione dei servizi associati comunali;
- c) Organizzazione dell'Ente Comunità Montana e le proprie società strumentali.

I primi due sono di sviluppo e il terzo è la base su cui si possono poi dispiegare in modo efficace i primi due.

Le esperienze dei progetti "Valli Resilienti" e "Valli attive" ci portano a dire che è quanto mai essenziale sviluppare progetti integrati per il nostro territorio. Azioni volte a facilitare nuove forme di imprenditoria agricola e turistica anche attraverso l'utilizzo e la diffusione delle nuove tecnologie. La valorizzazione dei luoghi e dei prodotti del territorio anche quelli oggi meno conosciuti, che possono avere nuova vitalità e avere nuovi canali di diffusione. E' un'attività molto complessa ma una sfida che necessita un salto culturale e organizzativo di tutti gli attori in campo.

Lista Casa dei Comuni per la Valle Trompia

La Comunità Montana deve e dovrà essere un Ente attento alle esigenze dei Comuni collaborando a sviluppare servizi associati che ottimizzino le risorse umane, strumentali e finanziarie.

SVILUPPO TERRITORIALE SOSTENIBILE

Coniugare lo sviluppo del territorio e il tema della sostenibilità ambientale è il nodo dei nostri tempi.

Comunità Montana negli ultimi due anni ha avviato due importanti progettazioni dedicate pressoché esclusivamente ai territori dell'alta Valle Trompia che in buona sostanza hanno come obiettivo lo sviluppo del territorio e l'utilizzo e la valorizzazione delle risorse e prodotti locali.

Nel nostro programma fare "sviluppo Territoriale sostenibile" vuol dire muoversi attraverso una serie di temi e attività:

- a) Infrastrutture
- b) Agricoltura e forestazione
- c) Sostegno alle attività produttive
- d) Promozione del territorio
- e) Servizi sociali
- f) Cultura
- g) Associazioni del territorio

Infrastrutture

Lo sviluppo delle infrastrutture si orienta nel favorirne la realizzazione di nuove come il depuratore in territorio di Concesio e il raccordo autostradale.

Lista Casa dei Comuni per la Valle Trompia

Sono le due opere principali che la popolazione valtriumplina attende ormai da anni.

La prima, il depuratore, dopo la chiusura favorevole del contenzioso è avviata alla fase di realizzazione che secondo i piani della società A.S.V.T. spa dovrà terminare entro due anni. A quel punto si chiuderà anche la fase contenzioso con la Comunità Europea che aveva avviato una procedura sanzionatoria per i Comuni che ancora non disponevano di impianto di depurazione.

Il raccordo autostradale necessita ancora di attenzione e pressione politica da parte del territorio per passare alla fase realizzativa. Sarà importante tenere alta l'attenzione da parte delle Istituzioni, Comunità Montana in primis, per sollecitare e monitorare il buon esito delle fasi formali e poi vedere finalmente avviata la parte realizzativa.

Sempre in tema di depurazione dovrà essere portato a termine il collettamento dei Comuni della Valle del Garza Nave e Caino.

Vi sono poi attività di mantenimento di infrastrutture esistenti di cui la Comunità Montana dovrà farsi carico trovando sinergie con Enti sovraordinati come la Provincia di Brescia, in tema di manutenzione della S.P. 345, che a causa dell'intenso traffico necessita di continue opere di riparazione.

Sarà molto importante mantenere programmi di manutenzione annuali per le strade intervallive anche ricercando fonti di finanziamento aggiuntive per alimentare un programma adatto alle necessità della rete viaria.

Lista Casa dei Comuni per la Valle Trompia

Attraverso le risorse reperite con gli introiti dei canoni di concessione del Reticolo idrico Minore gestiti in forma associata da Comunità Montana dovrà continuare la programmazione di interventi di sistemazione idrogeologica per mettere in sicurezza parti di territorio potenzialmente a rischio di dissesto.

L'attività di prevenzione è fondamentale per ridurre quanto più possibile i rischi in caso di eventi calamitosi.

Le risorse derivanti dai canone dovranno essere integrate con un'attenta attività di ricerca di finanziamenti dedicati, come avvenuto in questi anni, per sopperire alle numerose criticità del nostro territorio.

Vi sono inoltre importanti progetti in corso di realizzazione che vedranno il termine nei prossimi mesi come l'adeguamento antisismico e ampliamento della scuola consortile di Lavone al fine di riunire le classi delle scuole primarie e secondarie di primo grado dei Comuni di Tavernole sul Mella, Pezzaze, Marmentino e Irma. Sarà un edificio in grado di consentire all'Istituto Comprensivo di fornire un piano di offerta formativa completo e moderno con strumentazione tecnologica al servizio della formazione dei nostri ragazzi.

Sono in fase di esperimento della gara i due interventi in territorio di Valle Trompia facenti parte dell'Accordo Quadro di Sviluppo Territoriale per la riqualificazione, lo sviluppo e la valorizzazione del comprensorio delle tre valli: la pista ciclopedonale Collio - San Colombano (BS) e l'adeguamento funzionale della viabilità esistente in località Pian della Pietra nel Comune di Collio (BS) finalizzato alla realizzazione di spazi di manovra e di sosta

Lista Casa dei Comuni per la Valle Trompia

temporanea per la sicurezza viabilistica del comprensorio del Maniva, comprensivo della posa di segnaletica culturale e turistica.

Si tratta di due interventi sostenuti finanziariamente e gestiti dalla struttura tecnica di Comunità Montana che favoriscono lo sviluppo turistico dell'alta valle e della località Maniva per tutto l'arco dell'anno.

Dovrà essere approfondita la ricerca di finanziamenti per la realizzazione del corridoio ciclo culturale del Garza così da sviluppare in modo completo la mobilità sostenibile e valorizzare le aste fluviali del nostro territorio in chiave di tutela ambientale e sviluppo della ricettività sportiva e turistica.

Agricoltura e forestazione

Lo sviluppo e il sostegno dell'attività agricola è una delle mission fondamentali per Comunità Montana.

Proseguirà un'attenta analisi della situazione delle aziende agricole per cercare di tradurre le esigenze all'interno dei bandi previsti dalla L.R. 31/2008.

Il formaggio Nostrano DOP è il prodotto principale da valorizzare sostenendo e implementando il numero delle aziende che operano secondo il disciplinare di produzione. Il Consorzio DOP è un riferimento del territorio e un partner di Comunità Montana nella programmazione delle azioni da intraprendere per lo sviluppo e la diffusione del formaggio Nostrano.

A supporto della produzione casearia la Comunità Montana ha avviato un progetto di produzione di formaggio utilizzando aree situate nei propri

Lista Casa dei Comuni per la Valle Trompia

Comuni in modo da produrre un fieno di qualità e vicino agli allevamenti in cui viene utilizzato.

L'impianto di essiccazione è un valore aggiunto per il miglioramento della qualità che si ripercuote poi favorevolmente nella produzione casearia.

Vi sarà una costante attenzione per sostenere con progettazioni dedicate anche gli altri prodotti dell'agricoltura di aziende locali che hanno la necessità di sviluppare canali di vendita innovativi capaci di far conoscere e apprezzare le produzioni locali oltre i confini della Valle Trompia.

Il tema della forestazione rappresenta un punto importante per la presenza estesa di boschi nel nostro territorio.

La Comunità Montana coordinerà i Comuni nella programmazione di utilizzo forestale così come nella partecipazione a bandi di finanziamento per ottenere risorse per le opere forestali necessarie.

Di particolare rilievo l'attività di antincendio boschivo che va gestita e coordinata con la risorsa preziosa dei Gruppi Comunali e le Associazioni di Protezione Civile. Comunità Montana svolge per Legge un compito di coordinamento sia nella fase operativa degli eventi sia nella fase di sensibilizzazione alla prevenzione.

In particolare va sostenuta gestione del Catasto incendi come strumento di monitoraggio e repressione del fenomeno che già ha dato segnali di dissuasione significativi.

Per garantire la qualità della filiera dell'estrazione del legno dai nostri boschi avvieremo un sistema di certificazione di qualità così da valorizzare la

Lista Casa dei Comuni per la Valle Trompia

materia prima locale e l'attività delle imprese boschive che operano e garantiscono standard di qualità elevati.

Il servizio delle guardie ecologiche volontarie dovrà intensificare la collaborazione con i Comuni nelle attività di controllo del territorio e nella sensibilizzazione delle giovani generazioni con momenti di formazione in ambito scolastico.

Sostegno alle attività produttive

Considerato le funzioni istituzionali della Comunità Montana il ruolo di sostegno alle realtà produttive del territorio deve consistere nella massima semplificazione e digitalizzazione nei rapporti con la pubblica amministrazione.

Il tessuto produttivo della Valle Trompia è contraddistinto da aziende concentrate in settori tradizionali che però hanno risentito negli anni delle crisi a livello globale e con la concorrenza internazionale dei paesi emergenti.

L'economia "tradizionale" può essere supportata con un livello di semplificazione degli adempimenti normativi da una parte e da infrastrutture efficienti e rispondenti alle nuove esigenze.

La Comunità Montana può inoltre promuovere partnership in progetti integrati di collaborazione pubblico privato per agevolare l'avvio di iniziative imprenditoriali in settori nuovi sia legati all'economia rurale del territorio e/o ad elevato contenuto tecnologico e innovativo.

Lista Casa dei Comuni per la Valle Trompia

La nostra capacità di fare rete dovrà saper intercettare le nuove idee e supportarle nella delicata fase di start up.

Servizi Sociali

La Comunità Montana di Valle Trompia è Ente capofila del Piano di zona dei 18 Comuni della Valle il sistema di programmazione sociale dei servizi a livello sovracomunale.

L'articolazione delle azioni e dei servizi messi in campo in questi anni è risultato appropriato perché frutto di un'analisi attenta dei bisogni dei soggetti più fragili.

Per la gestione delle azioni e degli interventi in ambito sociale la Comunità Montana si avvale della società in house Civitas srl che ha ormai una pluriennale esperienza anche nel settore socio sanitario per la gestione dei consultori familiari.

Dovrà essere mantenuta e se possibile implementata l'offerta di servizi capaci di rispondere alle veloci e continue mutazioni del tessuto sociale e tali da imporre una continua rilettura dei bisogni.

L'offerta dei servizi dovrà essere particolarmente attenta alle diverse realtà sociali della Valle Trompia e della diversa concentrazione demografica nei diversi Comuni.

Da un anno è attivo il Centro Antiviolenza Vivadonna nel Comune di Gardone un servizio nuovo che ha riscontrato un numero di accessi elevato già dai primi mesi di apertura e il nostro intendimento è di mantenere

Lista Casa dei Comuni per la Valle Trompia

questo servizio attivo e capace di dare una risposta a fenomeni di violenza familiare purtroppo sempre più numerosi.

Il progetto di microaccoglienza diffusa SIPROIMI si è integrato con il tessuto sociale degli undici Comuni interessati ed è un esempio importante di integrazione sociale da perseguire.

Promozione del territorio

Volutamente abbiamo utilizzato questo termine per mettere insieme l'attrattività turistica della Valle Trompia e la scoperta e la diffusione dei prodotti tipici. Sono due aspetti che devono andare di pari passo e devono esplicitarsi in progetti integrati che hanno entrambi gli obiettivi. Non esiste la promozione turistica da sola senza alle spalle un sistema che nel suo complesso genera attrattività. E' necessario fare sistema affinché tutte le componenti di un territorio insieme ognuna per le sue peculiarità e coordinate tra loro abbiano un obiettivo di generare interesse e involino le persone a visitare i nostri luoghi caratteristici e acquistino i nostri prodotti tipici.

Servizi Culturali

I servizi culturali hanno tradizionalmente rivestito un ruolo importante nella politica della Comunità Montana testimoniati anche dal notevole sforzo finanziario sostenuto direttamente in aggiunta a quanto a carico dei singoli Comuni.

Lista Casa dei Comuni per la Valle Trompia

Così come i servizi sociali dal 2017 tutti i servizi culturali: sistema bibliotecario, ecomuseo, sistema museale, sistema archivistico sono affidati alla società in house Civitas srl.

Tutto ciò agevola sensibilmente le attività di integrazione intersettoriale tra ambito sociale e culturale oltre a definire il livello programmatico in capo a Comunità Montana e operativo in capo alla società.

Nei prossimi anni l'attività dovrà focalizzarsi sulla valorizzazione dei beni culturali del territorio con azioni coerenti in termini di sostenibilità prospettica in un programma coordinato composto da obiettivi definiti e misurabili nel tempo.

L'offerta culturale comunale potrà trarre benefici in termini di maggiore attrattività di pubblico sfruttando il ruolo di Comunità Montana di coordinatore per evitare sovrapposizioni temporali e diversificando l'offerta.

I sistemi bibliotecario, archivistico e museale hanno consolidato il loro radicamento nel territorio e dovranno cogliere le esigenze dei Comuni traducendole in un ulteriore supporto concreto e nuovi servizi agli Enti.

Associazioni di volontariato del territorio

Le associazioni sono la ricchezza sociale di un territorio, la Comunità Montana dovrà sostenere e collaborare con le realtà associative nelle loro iniziative.

Lista Casa dei Comuni per la Valle Trompia

Dovrà coinvolgerle sempre di più nella progettazione e realizzazione di interventi di sviluppo territorio perché questa risorsa è un collante sociale e un valore aggiunto.

Sarà importante trovare momenti di ascolto dei rappresentanti di queste realtà per valutare insieme problematiche, nuovi progetti e affrontare insieme sia la ricerca delle soluzioni che la loro parte operativa.

Con le Associazioni che si occupano di antincendio boschivo sarà necessario condividere un nuovo accordo convenzionale per garantire loro il sostegno delle spese di gestione per la preziosa attività di interventi nei momenti di emergenza.

L'accordo in essere con Comunità Montana ormai datato ha necessità di essere adeguato alle nuove esigenze e aggiornato in base alla frequenza degli eventi.

SERVIZI ASSOCIATI COMUNALI

La Comunità Montana ha avviato in molti settori numerose gestioni associate alle quali hanno aderito i Comuni della Valle Trompia e in molti casi anche numerosi Comuni della provincia di Brescia, Bergamo, Como e Mantova.

Si tratta di un riconoscimento di un modello gestionale dei servizi che trova il suo livello di efficacia ed efficienza oltre i confini del singolo Comune.

Gestioni Associate di funzioni e servizi

Lista Casa dei Comuni per la Valle Trompia

Sarà necessario interpretare le esigenze dei Comuni di gestire in modo innovativo a livello sovracomunale i servizi. In particolare per le esperienze già in atto è fondamentale trovare standard di qualità ancora più elevati e un'articolazione dei servizi offerti sempre adeguata alle continue mutazioni dell'assetto normativo di riferimento.

In tema di sostenibilità è essenziale l'ampliamento a nuovi comuni che consentirà di ottimizzare le risorse e rafforzare la solidità economica.

L'ampliamento delle gestioni come detto deve rispondere alle esigenze del "Comuni – clienti" e tradursi in nuovi servizi. Questa è l'attitudine che Comunità Montana deve sviluppare.

Dal 2019 è stato creato un nuovo soggetto societario Se.Va.T. scarl per l'affidamento delle attività di back office delle gestioni associate dell'Area Tecnica che precedentemente erano affidate a una cooperativa. E' stata una scelta che consente delle potenzialità importanti anche nella progettazione di interventi per il territorio che andrà costantemente sviluppata.

Servizio progettazioni per la partecipazione a bandi di finanziamento

E' un servizio già attivo dal 2017 in Comunità Montana con personale dedicato che è rivolto alla predisposizione di progetti al fine di concorrere a bandi di finanziamento sia per l'Ente comunitario che per i singoli comuni e un supporto importante in un momento di ristrettezza di risorse.

Si consideri che molto spesso per partecipare a bandi di finanziamento è necessario creare una rete di soggetti sia pubblici che privati. In tale operazione solo i Comuni più strutturati hanno risorse interne per farvi

Lista Casa dei Comuni per la Valle Trompia

fronte. Avere a disposizione un servizio in grado di costruire candidature è un valore aggiunto che accresce le possibilità di reperire risorse per i propri progetti.

Dovremo in futuro sviluppare sensibilmente l'attività di reperimento di risorse anche a livello di Comunità Europea dove molto spesso vi sono bandi con finanziamenti molto consistenti. Per fare questo dovremo sviluppare partnership interistituzionali che ci consentiranno di proporre delle candidature.

ORGANIZZAZIONE DELL'ENTE COMUNITA' MONTANA

Per realizzare quanto ci proponiamo è necessario avere una struttura professionalmente idonea e orientata al conseguimento degli obiettivi ambiziosi che ci siamo dati.

L'ente ha subito negli ultimi anni un processo di profonda riorganizzazione che andrà a consolidarsi entro la fine del 2019.

L'adeguatezza della struttura va esaminata congiuntamente alle articolazioni dei soggetti in house controllati: Civitas srl e Se.Va.T. scarl. La prima come detto si occupa della parte sociale e culturale la seconda delle gestioni associate dell'area tecnica e della progettazione territoriale.

A tal proposito l'Assemblea di Comunità ha approvato nell'ultima seduta del precedente mandato amministrativo un modello di raccordo strategico ancora più stretto con questi soggetti. Sarà importante attuarlo e verificarne la funzionalità nel tempo.

Altro nodo importante è la solidità del bilancio dell'Ente comunitario soprattutto per la parte corrente. Un controllo di gestione efficiente volto a

Lista Casa dei Comuni per la Valle Trompia

ridurre al minimo le spese unito a una corretta remunerazione delle gestioni associate possono garantire tranquillità.

Il controllo di gestione verrà implementato per dare conto di come sono ripartite le spese complessive e il loro grado di copertura.

Sarà nostra cura rendicontare in modo dettagliato il sostegno ai progetti dei Comuni al fine di garantire la massima trasparenza ed equità nelle scelte amministrative.

SISTEMI DI PARTECIPAZIONE

Gli amministratori pubblici al fine di avere elementi di valutazione per assumere responsabilmente le decisioni devono sviluppare un sistema di ascolto ampio e inclusivo sia all'interno che all'esterno dell'Ente.

All'interno dell'Ente le commissioni consiliari e la conferenza dei Sindaci sono organi di approfondimento, di discussione per trovare soluzioni condivise pertanto periodicamente verranno convocate ognuna per la propria competenza. Il confronto è il modo più efficace per affrontare le tematiche complesse

Con gli amministratori comunali, per particolari problemi, potremo prevedere tavoli di lavoro che possano esaminare situazioni individuali al fine di mettere in campo tutte le sinergie possibili.

Vogliamo che l'Ente Comunità Montana sia una "Casa dei Comuni" e pertanto un luogo di ascolto e di pianificazione collegiale e condivisa.



PRESIDENTE

Massimo Ottelli

DIRETTORE

Dott. Armando Sciatti

**AREA
AMMINISTRATIVA**

Ad interim

Dott. Armando Sciatti

**AREA TERRITORIO,
AGRICOLTURA E
AMBIENTE**

Arch. Fabrizio Veronesi

SEGRETERIA

**SERVIZIO
FINANZIARIO**

**BILANCIO E
PROGRAMMAZIONE**

**SERVIZIO DI
PROGETTAZIONE PER
BANDI DI FINANZIAMENTO**

**SERVIZIO TECNICO E
LAVORI PUBBLICI**

**SERVIZIO
AGRICOLTURA E
AMBIENTE**

- SEGRETERIA
- PROTOCOLLO - ALBO – ARCHIVI
- ATTI AMMINISTRATIVI
- INFORMATICA
- GESTIONI ASSOCIATE
- SOCIAL NETWORK
- PROGETTO SPRAR

- CONTRATTO SERVIZIO CIVITAS
- GESTIONE CONSORZIO BIM
- SERVIZIO BANDI FINANZIAMENTO
- RAGIONERIA
- PERSONALE
- COMMERCIO
- TURISMO

- UFFICIO TECNICO
- CENTRALE UNICA DI COMMITTENZA
- VINCOLO IDROGEOLOGICO
- POLO CATASTALE
- ANTISISMICA
- SUAP
- SUED
- RIM
- GESTIONE BANDI SVILUPPO TERRITORIALE
- CONTRATTO SERVIZIO SEVAT

- AGRICOLTURA
- FORESTAZIONE
- GUARDIE ECOLOGICHE VOLONTARIE

COPIA

**DELIBERAZIONE N. 99 del
26.09.2018**

VERBALE DI DELIBERAZIONE DELLA GIUNTA ESECUTIVA

OGGETTO:	APPROVAZIONE PIANO DELLE ALIENAZIONI DEGLI IMMOBILI DI PROPRIETA' DI COMUNITA' MONTANA VALLE TROMPIA E RELATIVA PERIZIA DI STIMA SUL VALORE ECONOMICO.
-----------------	---

L'anno **duemiladiciotto** addì **ventisei** del mese di **settembre** alle ore **16.45** nella sala delle riunioni presso la sede della Comunità Montana .

Previa l'osservanza di tutte le formalità prescritte dal vigente ordinamento vennero per oggi convocati i componenti di questa **Giunta Esecutiva**.

Sono Presenti i Signori:

N.	Cognome e nome	carica	Presente/Assente
1.	Otelli Massimo	PRESIDENTE	P
2.	Ricci Clara	VICE PRESIDENTE	P
3.	Ferri Gerardo	ASSESSORE	P
4.	Folli Mario	ASSESSORE	P
5.	Marino Angelo	ASSESSORE	P

Totale Presenti: 5

Totale Assenti: 0

Assiste il Segretario **Sciatti Armando**.

Il Presidente sig. **Otelli Massimo** nella qualità di Presidente, riconosciuto legale il numero degli intervenuti, dichiara aperta la seduta per la trattazione dell'oggetto suindicato.

Deliberazione N. **99**

Oggetto: **APPROVAZIONE PIANO DELLE ALIENAZIONI DEGLI IMMOBILI DI PROPRIETA' DI COMUNITA' MONTANA VALLE TROMPIA E RELATIVA PERIZIA DI STIMA SUL VALORE ECONOMICO.**

LA GIUNTA ESECUTIVA

VISTO l'articolo 58 del decreto legge n. 112 del 25 giugno 2008, convertito in legge n. 133 del 6 agosto 2008, il quale prevede che per procedere al riordino, alla gestione e valorizzazione del patrimonio immobiliare, ciascun Ente deve individuare provvedendo alla redazione di un apposito elenco, sulla base e nei limiti della documentazione esistente presso i propri archivi e uffici, i beni immobili ricadenti nel territorio di competenza, non strumentali all'esercizio delle proprie funzioni istituzionali, suscettibili di valorizzazione o di dismissione;

CONSIDERATO che:

- a) sulla base della ricognizione, deve essere redatto il piano delle alienazioni e valorizzazioni immobiliari da allegare al bilancio di previsione per il triennio 2019/2021
- b) l'inserimento degli immobili nel piano ne determina la classificazione come patrimonio disponibile e ne dispone espressamente la destinazione urbanistica;
- c) l'inserimento degli immobili nel piano ha effetto dichiarativo della proprietà, in assenza di precedenti trascrizioni e produce gli effetti previsti dall'articolo 2644 del Codice Civile, ed effetti sostitutivi dell'iscrizione del bene in catasto;
- d) contro l'iscrizione del bene nel piano è ammesso ricorso amministrativo entro sessanta giorni dalla pubblicazione, fermi restando gli altri rimedi di legge;

RICHIAMATA la sentenza della Corte Costituzionale n. 340 del 30 dicembre 2009 (G.U. 7 gennaio 2010, n. 1 – Prima Serie Speciale), con la quale è stata dichiarata l'illegittimità costituzionale del comma 2 dell'articolo 58 del decreto legge 112 del 25 giugno 2008, convertito dalla legge n. 133 del 6 agosto 2008, nella parte in cui afferma che “la deliberazione del Consiglio Comunale di approvazione del piano delle alienazioni e valorizzazioni costituisce variante allo strumento urbanistico generale” che, in quanto riferita a singoli immobili, necessita di verifiche di conformità agli atti di pianificazione sovra ordinata, che sono di competenza delle Province e delle Regioni, facendo salva tuttavia la proposizione secondo cui l'inserimento degli immobili nel piano ne determina la classificazione come patrimonio disponibile e ne dispone espressamente la destinazione urbanistica;

EVIDENZIATO che il piano non individua come misura di valorizzazione una variante degli strumenti urbanistici, per cui non verrà comunicato alla provincia di Brescia e Regione Lombardia;

RILEVATO che ai sensi dell'articolo 58, comma 1, ultimo periodo, del decreto legge 112 del 25 giugno 2008, il piano delle alienazioni e delle valorizzazioni immobiliari costituisce allegato al bilancio di previsione per il triennio 2019/2021;

RITENUTO di sottoporre l'atto all'approvazione della Giunta Esecutiva di Comunità Montana di Valle Trompia, che ne ha competenza deliberativa;

VISTO l'allegato “Piano delle alienazioni anno 2018” e relative perizie di stima sul valore economico, riassunto nel prospetto di seguito;

Piano alienazioni immobiliari. - Art. 58, D.L. 112/2008 e s.m.i., conv. in legge 06/08/2008, n. 133	
Lotto 1-Ex Servizi sociali, via Don Piotti, 24 Piano Terra – Sub 15	Totale 151.617,15 €
Lotto 2-Ex Valtrompia Turismo via Don Piotti, 28 Piano Primo – Sub 46	Totale 109.809,00 €
Lotto 3-Autorimessa/Deposito via Don Piotti, Piano interrato – Sub 508	Totale 56.260,00 €
Lotto 4-Ex Bancomat via Don Piotti, 20 Piano Terra – Sub 509	Totale 19.788,00 €

Totale piano alienazioni	337.474,15 €
---------------------------------	---------------------

DATO ATTO che sulla proposta della presente deliberazione sono stati acquisiti, per quanto di rispettiva competenza, i pareri favorevoli del Dirigente dell'area tecnica, in ordine alla regolarità tecnica e del Responsabile dell'Area Finanziaria, in ordine alla regolarità contabile, ai sensi dell'art. 49, comma 1, del T.U.E.L. D.Lgs. 18.08.2000, n. 267;

CON voti favorevolmente espressi

DELIBERA

- 1) **DI APPROVARE** l'allegato "Piano delle alienazioni anno 2018" e relative perizie di stima sul valore economico, in premessa richiamata.
- 2) **DI DARE ATTO** che l'inserimento dei beni immobili nel piano alienazioni determina la loro classificazione come patrimonio disponibile della Comunità montana di Valle Trompia;
- 3) **DI INCARICARE** l'Arch. Fabrizio Veronesi come Dirigente preposto per l'avvio dei procedimenti necessari a dare esecuzione alla presente deliberazione;
- 4) **DI CONSIDERARE** che il "Piano delle alienazioni anno 2018" e relative perizie di stima sul valore economico, costituiscono allegato al bilancio di previsione per il triennio 2019/2021;
- 5) **DI DICHIARARE** la presente deliberazione immediatamente eseguibile ai sensi dell'art. 134, comma 4, del d.Lgs. 267/2000 e successive modificazioni e integrazioni;
- 6) **DI COMUNICARE** la presente deliberazione ai Capigruppo a norma dell'art. 125 del T.U.E.L. D.Lgs. 18.08.2000, n. 267.
- 7) **AI SENSI** dell'art. 3 della legge n. 241/90 sul procedimento amministrativo, qualunque soggetto ritenga il presente atto amministrativo illegittimo e venga dallo stesso direttamente leso può proporre ricorso innanzi al Tribunale Amministrativo regionale di Brescia al quale è possibile presentare i propri rilievi in ordine alla legittimità dell'atto entro e non oltre 60 giorni dall'ultimo di pubblicazione all'albo pretorio.

Letto, confermato e sottoscritto:

IL PRESIDENTE

F.to Ottelli Massimo

IL SEGRETARIO

F.to Sciatti Armando

REFERTO DI PUBBLICAZIONE e COMUNICAZIONE AI GRUPPI CONSILIARI

(Artt. 124 e 125 del D. Lgs. 18 agosto 2000, n. 267 e s.m.i.)

Copia della presente deliberazione viene pubblicata all'Albo Online di questa Comunità Montana per **15** giorni consecutivi a partire dal **07.11.2018**.

Il Responsabile Area Amministrativa

F.to Silvano Perini

CERTIFICATO DI ESECUTIVITA'

(Art. 134 del D. Lgs. 18 agosto 2000, n. 267 e s.m.i.)

Si certifica che la presente deliberazione:

- E' diventata esecutiva in data in data **18.11.2018**, per decorrenza del decimo giorno dalla compiuta pubblicazione all'Albo Pretorio *(art. 134 comma 3 del D. Lgs. 18/08/2000 n. 267)*.

Il Responsabile Area Amministrativa

Silvano Perini

Copia conforme all'originale, in carta libera, ad uso amministrativo. Addì



**Comunità Montana
di Valle Trompia**



**POLO CATASTALE
della Valle Trompia**



Via G. Matteotti, 327 – 25063 GARDONE V.T. (BS) TEL. 030-
8337405 C.F. 83001710173 www.cm.valletrompia.it

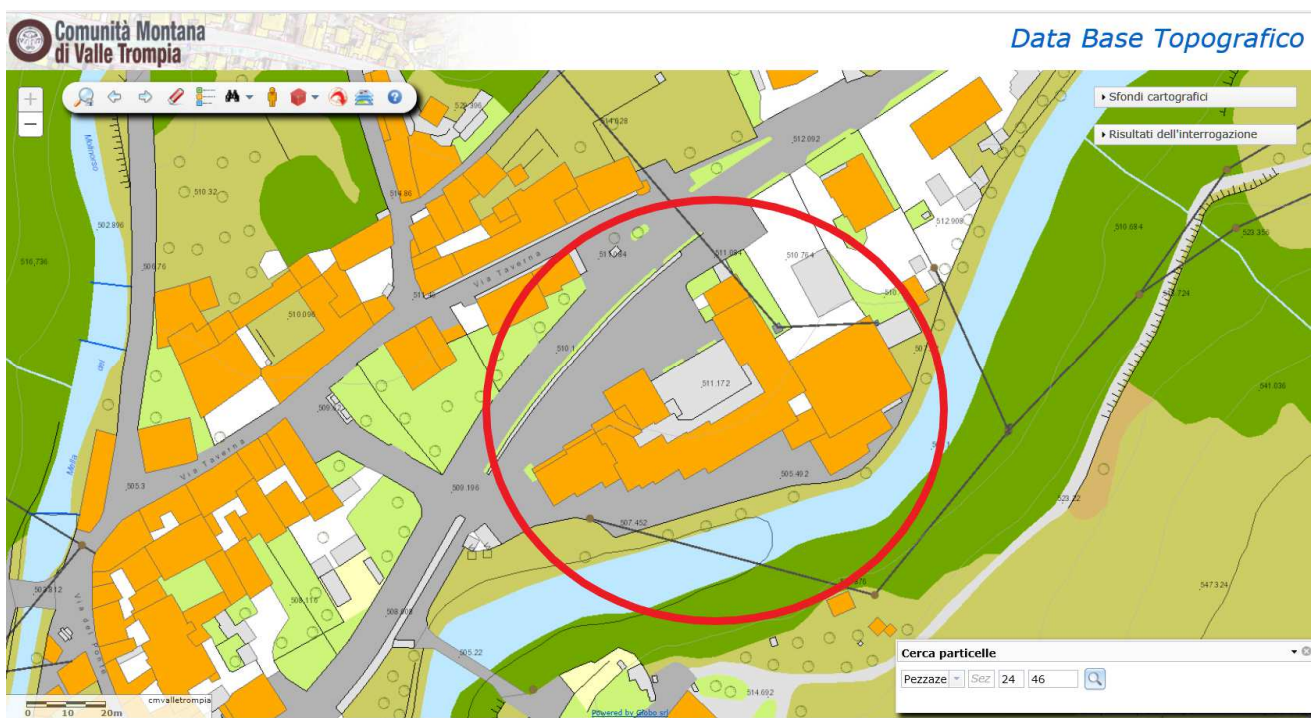
**Piano delle Alienazioni di Comunità Montana
di Valle Trompia anno 2018.
Art. 58, D.L. 112/2008 e s.m.i., convertito in
legge 06/08/2008, n. 133**

Descrizione immobili

Gli immobili da alienare fanno parte di un complesso denominato "Sant'Angelo" posizionato tra la strada provinciale SP 345 delle tre valli, anche Via Don Omobono Piotti e il Fiume Mella nel Comune di Pezzaze.

Tali beni sono serviti dalle infrastrutture e dalla viabilità esistente con facilità di accesso e visibilità dalla strada. Sono provvisti da ampi parcheggi per la sosta nel piazzale antistante e di autorimesse al piano interrato. Prevalentemente nel fine settimana, il flusso di percorrenza nel complesso è buono e trainato dalla presenza della forneria e dal Bar.

Di seguito l'estratto dal data base topografico della zona oggetto di alienazione.



Gli immobili sono stati acquistati nell'anno 1994 a seguito di deliberazione di Comunità Montana di Valle Trompia n° 167 e prot. 4976 del 30/10/1989 con Presidente Sig. Bonanomi Vito Piercarlo e con atto di compravendita del 07/11/1994 protocollo n. 412073 in atti dal 08/10/2001 Repertorio n. 73871 Rogante: PIARDI VITTORIA Sede: LUMEZZANE Registrazione: COMPRAVENDITA (n. 25201.1/1994) Registrato a Gardone VT il 18/11/1994 al n° 732.

Successivamente in data 11/10/2012 è stata frazionata l'u.i.u. identificata con sub 13 e creato il sub 509 adibito ad uso bancomat, ed attualmente pertanto le u.i.u. da alienare di proprietà di Comunità Montana di Valle Trompia, sono in numero di 4 identificate catastalmente come nel prospetto di seguito.

Scheda immobili da alienare

Titolarità	Descrizione/Ubicazione	Foglio	Particella	Sub	Classamento	Consistenza	Rendita
Proprieta'	Ex Servizi sociali, via Don Piotti, 24 Piano Terra	NCT/24	46	15	cat. A/10	6 vani	Euro:976,10
Proprieta'	Ex valtrompia Turismo via Don Piotti, 28 Piano Primo	NCT/24	46	46	cat. F/3		
Proprieta'	Autorimessa via Don Piotti, Piano interrato	NCT/24	46	508	cat. C/2	125 mq	Euro:49,71
Proprieta'	Ex Bancomat via Don Piotti, 20 Piano Terra	NCT/24	46	509	cat. C/1	14 mq	Euro:123,64

Le attività su questi immobili sub 15-46-508-509 risultano cessate e quindi attualmente sono inutilizzati, ancorché gravati da oneri di manutenzione ordinaria, nonché da spese di condominio in conformità alla ripartizione millesimale di pertinenza.

Il perdurare di tale condizione di sottoutilizzo comporta un evidente danno economico alla gestione dell'ente, motivo per il quale risulta opportuno e doveroso provvedere ad una loro adeguata valorizzazione immobiliare e pertanto si è pensato di alienarli/locarli con opzione di riscatto, in modo da ottenere risorse per altri investimenti.

Descrizione Urbanistica

Gli immobili fanno parte di un complesso chiamato "Condominio Sant'Angelo" e costruito dall'**Immobiliare Gheda** con Concessione edilizia n° 27 del 16/06/1989 e successiva variante in corso d'opera n° 45/90 e prot. 1073 del 13/10/1990. La zona urbanistica del PGT è la B2 – residenziale consolidata e di completamento come risulta dal seguente Estratto P.G.T del Comune di Pezzaze.



Modalità di alienazione

L'intenzione è di alienare gli immobili tramite avviso di asta pubblica con due opzioni:

- A) Alienazione diretta;
- B) Locazione decennale con opzione di riscatto.

Alienazione diretta

Verrà gestito tramite bando pubblico con metodo dell'offerta segreta in aumento da confrontarsi rispetto al prezzo di base.

Locazione decennale con opzione di riscatto

Il canone annuale da corrispondere risulta pari a un decimo del prezzo stabilito con perizia di stima, per il lotto prescelto.

Resoconto economico finale.

In seguito alle perizie di stima redatte, di seguito l'ammontare totale delle risorse economiche che l'ente potrebbe recuperare da tale operazione di alienazione/locazione con opzione di riscatto.

Lotto 1-Ex Servizi sociali, via Don Piotti, 24 Piano Terra – Sub 15	Totale 151.617,15 €
Lotto 2-Ex Valtrompia Turismo via Don Piotti, 28 Piano Primo – Sub 46	Totale 109.809,00 €
Lotto 3-Autorimessa via Don Piotti, Piano interrato – Sub 508	Totale 56.260,00 €
Lotto 4-Ex Bancomat via Don Piotti, 20 Piano Terra – Sub 509	Totale 19.788,00 €
Totale piano alienazioni	337.474,15 €

Gardone Val Trompia 25/09/2018



Prodotto per il Polo Comunità Montana
Arch. Fabrizio Veronesi

COPIA

**DELIBERAZIONE N. 139 del
19.12.2018**

VERBALE DI DELIBERAZIONE DELLA GIUNTA ESECUTIVA

OGGETTO:	INDIVIDUAZIONE DEL GRUPPO AMMINISTRAZIONE PUBBLICA E DEL GRUPPO DI CONSOLIDAMENTO PROPEDEUTICO ALL'APPROVAZIONE DEL BILANCIO CONSOLIDATO ED ALLEGATI DI CUI ALL'ART. 233 BIS, DEL D. LGS N. 267 DEL 18.8.2000 - ANNUALITÀ 2019 - BILANCIO CONSOLIDATO ESERCIZIO 2018
-----------------	---

L'anno **duemiladiciotto** addì **diciannove** del mese di **dicembre** alle ore **17.00** nella sala delle riunioni presso la sede della Comunità Montana .

Previa l'osservanza di tutte le formalità prescritte dal vigente ordinamento vennero per oggi convocati i componenti di questa **Giunta Esecutiva**.

Sono Presenti i Signori:

N.	Cognome e nome	carica	Presente/Assente
1.	Otelli Massimo	PRESIDENTE	P
2.	Ricci Clara	VICE PRESIDENTE	P
3.	Ferri Gerardo	ASSESSORE	P
4.	Folli Mario	ASSESSORE	P
5.	Marino Angelo	ASSESSORE	P

Totale Presenti: 5

Totale Assenti: 0

Assiste il Segretario **Sciatti Armando**.

Il Presidente sig. **Otelli Massimo** nella qualità di Presidente, riconosciuto legale il numero degli intervenuti, dichiara aperta la seduta per la trattazione dell'oggetto suindicato.

Deliberazione N. **139**

Oggetto: **INDIVIDUAZIONE DEL GRUPPO AMMINISTRAZIONE PUBBLICA E DEL GRUPPO DI CONSOLIDAMENTO PROPEDEUTICO ALL'APPROVAZIONE DEL BILANCIO CONSOLIDATO ED ALLEGATI DI CUI ALL'ART. 233 BIS, DEL D. LGS N. 267 DEL 18.8.2000 - ANNUALITÀ 2019 - BILANCIO CONSOLIDATO ESERCIZIO 2018**

LA GIUNTA ESECUTIVA

PREMESSO CHE:

- il decreto legislativo 23 giugno 2011, n. 118 ha dettato apposite disposizioni in materia di armonizzazione dei sistemi contabili e degli schemi di bilancio delle Regioni, degli enti locali e dei loro organismi, a norma degli articoli 1 e 2 della legge 5 maggio 2009, n. 42;
- l'articolo 11-bis di tale decreto prevede la redazione da parte dell'ente locale di un bilancio consolidato con i propri enti ed organismi strumentali, aziende, società controllate e partecipate, secondo le modalità ed i criteri individuati nel principio applicato del bilancio consolidato di cui all'allegato n. 4/4 al decreto.

VISTO l'art. 11 bis del D. Lgs. 118/2011 come modificato con D. Lgs. 126/2014.

VISTO il principio contabile applicato concernente il bilancio consolidato (Allegato 4/4 al D. Lgs. 118/2011), il quale disciplina le modalità operative per la predisposizione del bilancio consolidato.

DATO ATTO CHE, ai sensi del punto 3 del citato principio, prima di predisporre il bilancio consolidato, gli enti capogruppo definiscono il perimetro per il consolidamento dei conti, mediante la predisposizione di due distinti elenchi concernenti:

- A. gli enti, le aziende e le società che compongono il gruppo amministrazione pubblica;
- B. gli enti, le aziende e le società componenti del gruppo compresi nel bilancio consolidato.

RILEVATO che i predetti due elenchi ed i relativi aggiornamenti sono oggetto di approvazione da parte della Giunta Esecutiva.

CONSIDERATO CHE costituiscono componenti del "Gruppo Amministrazione Pubblica" i soggetti economici di seguito evidenziati tenendo presente che in fase di prima applicazione dei principi riguardanti il bilancio consolidato, non sono considerate le società quotate (società quotate si intendono

le società emittenti strumenti finanziari quotati in mercati regolamentati) e quelle da esse controllate ai sensi dell'articolo 2359 del codice civile:

- 1) gli organismi strumentali dell'amministrazione pubblica capogruppo come definiti dall'articolo 1, comma 2, lettera b) del D. Lgs.118/2011, in quanto trattasi delle articolazioni organizzative della capogruppo stessa e, di conseguenza, già compresi nel rendiconto della capogruppo (o nel rendiconto consolidato);
- 2) gli enti strumentali controllati dell'amministrazione pubblica capogruppo, come definiti dall'art. 11 ter del D. Lgs.118/2011, costituiti dagli enti pubblici e privati e dalle aziende nei cui confronti la capogruppo:
 - a) ha il possesso, diretto o indiretto, della maggioranza dei voti esercitabili nell'ente o nell'azienda;
 - b) ha il potere assegnato da legge, statuto o convenzione di nominare o rimuovere la maggioranza dei componenti degli organi decisionali, competenti a definire le scelte strategiche e le politiche di settore, nonché a decidere in ordine all'indirizzo, alla pianificazione ed alla programmazione dell'attività di un ente o di un'azienda;
 - c) esercita, direttamente o indirettamente la maggioranza dei diritti di voto nelle sedute degli organi decisionali, competenti a definire le scelte strategiche e le politiche di settore, nonché a decidere in ordine all'indirizzo, alla pianificazione ed alla programmazione dell'attività dell'ente o dell'azienda;
 - d) ha l'obbligo di ripianare i disavanzi nei casi consentiti dalla legge, per percentuali superiori alla quota di partecipazione;
 - e) esercita un'influenza dominante in virtù di contratti o clausole statutarie, nei casi in cui la legge consente tali contratti o clausole. I contratti di servizio pubblico e di concessione stipulati con enti o aziende che svolgono prevalentemente l'attività oggetto di tali contratti presuppongono l'esercizio di influenza dominante;
- 3) gli enti strumentali partecipati di un'amministrazione pubblica, costituiti dagli enti pubblici e privati e dalle aziende nei cui confronti la capogruppo ha una partecipazione in assenza delle condizioni di cui al punto precedente;
- 4) le società controllate dall'amministrazione pubblica capogruppo, nei cui confronti la capogruppo:
 - a) ha il possesso, diretto o indiretto, anche sulla scorta di patti parasociali, della maggioranza dei voti esercitabili nell'assemblea ordinaria o dispone di voti sufficienti per esercitare una influenza dominante sull'assemblea ordinaria;

- b) ha il diritto, in virtù di un contratto o di una clausola statutaria, di esercitare un'influenza dominante, quando la legge consente tali contratti o clausole. I contratti di servizio pubblico e di concessione stipulati con società che svolgono prevalentemente l'attività oggetto di tali contratti presuppongono l'esercizio di influenza dominante.
- 5) le società partecipate dell'amministrazione pubblica capogruppo, costituite dalle società a totale partecipazione pubblica affidatarie dirette di servizi pubblici locali della regione o dell'ente locale indipendentemente dalla quota di partecipazione. A decorrere dal 2019, con riferimento all'esercizio 2018 la definizione di società partecipata è estesa alle società nelle quali la regione o l'ente locale, direttamente o indirettamente, dispone di una quota significativa di voti, esercitabili in assemblea, pari o superiore al 20 per cento, o al 10 per cento se trattasi di società quotata.

ATTESO CHE la Comunità Montana di Valle Trompia ha il seguente assetto partecipativo, per l'annualità 2018,:

SITUAZIONE ANNO 2017	% partecipazione	
A.SV.T. spa n. 31724 azioni dal 24 marzo 2017	0,3549%	Società Partecipata
Morina srl	10%	Società Partecipata
Consorzio BS Mercati n. 50 azioni	0,79%	Società Partecipata
Civitas s.r.l.	60%	Società controllata in house
A.2.A. spa n.191.606 azioni	0,00612%	Società Partecipata
Consorzio Forestale Nasego	22,22%	Società Partecipata
SEVAT s.c.a.r.l.	80,67%	Società Controllata in house

INTESO che, per le ragioni espresse in premessa, la società ..A2A E ASVT, in qualità di società quotata e controllata da società quotata, non sono società a totale partecipazione pubblica affidatarie dirette di servizi pubblici locali dell'ente locale ed hanno una percentuale di partecipazione inferiore al 20%, non rientrano nel Gruppo Amministrazione Pubblica, così come di seguito individuato:

CONSIDERATO che gli enti e le società del gruppo compresi nel "Gruppo Amministrazione Pubblica" possono non essere inseriti nel "Gruppo bilancio consolidato" nei casi di:

a) irrilevanza, quando il bilancio di un componente del gruppo è irrilevante ai fini della rappresentazione veritiera e corretta della situazione patrimoniale e finanziaria e del risultato economico del gruppo.

Sono considerati irrilevanti i bilanci che presentano, per ciascuno dei seguenti parametri, una incidenza inferiore al 3 per cento rispetto alla posizione patrimoniale, economico e finanziaria della capogruppo:

- totale dell'attivo,
- patrimonio netto,
- totale dei ricavi caratteristici.

[...] Ai fini dell'esclusione per irrilevanza, a decorrere dall'esercizio 2018, la sommatoria delle percentuali dei bilanci singolarmente considerati irrilevanti deve presentare, per ciascuno dei parametri sopra indicati, un'incidenza inferiore al 10 per cento rispetto alla posizione patrimoniale, economica e finanziaria della capogruppo. Se tali sommatorie presentano un valore pari o superiore al 10 per cento, la capogruppo individua i bilanci degli enti singolarmente irrilevanti da inserire nel bilancio consolidato, fino a ricondurre la sommatoria delle percentuali dei bilanci esclusi per irrilevanza ad una incidenza inferiore al 10 per cento.[...]

In ogni caso sono considerate irrilevanti e non oggetto di consolidamento le quote di partecipazione inferiori all'1% del capitale della società partecipata.

b) impossibilità di reperire le informazioni necessarie al consolidamento in tempi ragionevoli e senza spese sproporzionate. I casi di esclusione del consolidamento per detto motivo sono evidentemente estremamente limitati e riguardano eventi di natura straordinaria (terremoti, alluvioni e altre calamità naturali).

APPRESO che con il DM dello scorso 11 agosto sancisce che *“a decorrere dall'esercizio 2017 sono considerati rilevanti gli enti e le società totalmente partecipati dalla capogruppo, le società in house e gli enti partecipati titolari di affidamento diretto da parte dei componenti del gruppo, a prescindere dalla quota di partecipazione”*;

INTESO che:

occorre deliberare il perimetro di consolidamento entro la fine del corrente anno per identificare gli ipotetici soggetti che concorreranno alla stesura del bilancio consolidato per l'esercizio 2018;

il computo dell'*“irrilevanza per dati economico patrimoniali”* dovrà essere fatto sui dati contabili in possesso dell'ente e che i medesimi sono riferibili all'annualità 2017;

VISTI gli esiti della ricognizione effettuata dal Servizio Finanziario, in merito agli organismi, enti strumentali e società da inserire nel gruppo amministrazione pubblica e nel gruppo bilancio consolidato, secondo i criteri stabiliti dal D. Lgs.118/2011 e dal principio contabile 4/4 ivi riportati:

DATO ATTO che sulla proposta della presente deliberazione sono stati acquisiti, per quanto di rispettiva competenza, i pareri favorevoli del Direttore, in ordine alla regolarità tecnica e del Responsabile dell'Area Finanziaria, in ordine alla regolarità contabile, ai sensi dell'art. 49, comma 1, del T.U.E.L. D.Lgs. 18.08.2000, n. 267;

Con voti favorevolmente espressi

DELIBERA

- 1) Di individuare, per quanto esposto nelle premesse del presente provvedimento, quali componenti del "Gruppo Amministrazione Pubblica della Comunità Montana di Valle Trompia" i seguenti organismi partecipati:

SITUAZIONE ANNO 2017	% partecipazione	
A.SV.T. spa n. 31724 azioni dal 24 marzo 2017	0,3549%	Società Partecipata
Morina srl	10%	Società Partecipata
Consorzio BS Mercati n. 50 azioni	0,79%	Società Partecipata
Civitas s.r.l.	60%	Società controllata in house
A.2.A. spa n.191.606 azioni	0,00612%	Società Partecipata
Consorzio Forestale Nasego	22,22%	Società Partecipata
SEVAT s.c.a.r.l.	80,67%	Società Controllata in house

- 2) Di individuare, altresì, quali componenti del "Perimetro di consolidamento" della Comunità Montana di Valle Trompia, i seguenti organismi e società partecipate:

CIVITAS SRL
SEVAT SCARL

- 3) Di dare atto che gli elenchi di cui ai punti precedenti sono soggetti ad aggiornamento annuo con riferimento al bilancio consolidato che dovrà essere approvato dall'assemblea comunitaria entro il trenta settembre di ogni annualità;
- 4) Di dare mandato al Responsabile economico finanziario di inviare il presente atto ai soggetti economici facenti parte del gruppo di consolidamento della Comunità Montana di Valle Trompia;

- 5) Di dichiarare la presente deliberazione immediatamente eseguibile ai sensi dell'art. 134, comma 4, del d.Lgs. 267/2000 e successive modificazioni e integrazioni;
- 6) Di comunicare la presente deliberazione ai Capigruppo a norma dell'art. 125 del T.U.E.L. D.Lgs. 18.08.2000, n. 267;
- 7) Ai sensi dell'art. 3 della legge n. 241/90 sul procedimento amministrativo, qualunque soggetto ritenga il presente atto amministrativo illegittimo e venga dallo stesso direttamente leso può proporre ricorso innanzi al Tribunale Amministrativo regionale di Brescia al quale è possibile presentare i propri rilievi in ordine alla legittimità dell'atto entro e non oltre 60 giorni dall'ultimo di pubblicazione all'albo pretorio.

Letto, confermato e sottoscritto:

IL PRESIDENTE

F.to Ottelli Massimo

IL SEGRETARIO

F.to Sciatti Armando

REFERTO DI PUBBLICAZIONE e COMUNICAZIONE AI GRUPPI CONSILIARI

(Artt. 124 e 125 del D. Lgs. 18 agosto 2000, n. 267 e s.m.i.)

Copia della presente deliberazione viene pubblicata all'Albo Online di questa Comunità Montana per **15** giorni consecutivi a partire dal **09.01.2019**.

Il Responsabile Area Amministrativa
F.to Armando Sciatti

CERTIFICATO DI ESECUTIVITA'

(Art. 134 del D. Lgs. 18 agosto 2000, n. 267 e s.m.i.)

Si certifica che la presente deliberazione:

- E' diventata esecutiva in data in data **20.01.2019**, per decorrenza del decimo giorno dalla compiuta pubblicazione all'Albo Pretorio *(art. 134 comma 3 del D. Lgs. 18/08/2000 n. 267)*.

Il Responsabile Area Amministrativa
Armando Sciatti

Copia conforme all'originale, in carta libera, ad uso amministrativo. Addì

VERBALE DI DELIBERAZIONE DELLA GIUNTA ESECUTIVA

OGGETTO: ADOZIONE SCHEMI DEL PROGRAMMA BIENNALE 2020-2021 DEGLI ACQUISTI DI FORNITURE E SERVIZI E DEL PROGRAMMA TRIENNALE 2020-2022 DELLE OPERE PUBBLICHE ED ELENCO ANNUALE 2020 - ESAME ED APPROVAZIONE

L'anno **duemiladiciannove** addì **ventitre** del mese di **ottobre** alle ore **16.00** nella sala delle riunioni presso la sede della Comunità Montana .

Previa l'osservanza di tutte le formalità prescritte dal vigente ordinamento vennero per oggi convocati i componenti di questa **Giunta Esecutiva**.

All'appello risultano presenti:

Otelli Massimo	PRESIDENTE	Presente
Buscio Fabio	VICE PRESIDENTE	Presente
Bertelli Mauro	ASSESSORE	Presente
Montini Antonella	ASSESSORE	Presente
Valcamonico Ivonne	ASSESSORE	Presente

Totale Presenti: 5

Totale Assenti: 0

Assiste il Segretario *Armando Sciatti*.

Il Presidente sig. **Massimo Ottelli** nella qualità di Presidente, riconosciuto legale il numero degli intervenuti, dichiara aperta la seduta per la trattazione dell'oggetto suindicato.

Deliberazione N. **130**

Oggetto: ADOZIONE SCHEMI DEL PROGRAMMA BIENNALE 2020-2021 DEGLI ACQUISTI DI FORNITURE E SERVIZI E DEL PROGRAMMA TRIENNALE 2020-2022 DELLE OPERE PUBBLICHE ED ELENCO ANNUALE 2020 - ESAME ED APPROVAZIONE

LA GIUNTA ESECUTIVA

RICHIAMATO l'art. 21 del D.Lgs. 50/2016, "Codice dei contratti pubblici" che prevede che le amministrazioni aggiudicatrici adottino il programma triennale dei lavori pubblici, di singolo importo superiore a 100.000 euro, così come il Programma Biennale per l'acquisto dei servizi e forniture di importo superiore ad euro 40.000,00, nonché i relativi aggiornamenti annuali, nel rispetto dei documenti programmatori ed in coerenza con il bilancio;

VISTO il decreto 16 gennaio 2018, n. 14 "*Regolamento recante procedure e schemi-tipo per la redazione e la pubblicazione del programma triennale dei lavori pubblici, del programma biennale per l'acquisizione di forniture e servizi e dei relativi elenchi annuali e aggiornamenti annuali.*" i cui articoli stabiliscono:

- Contenuti, livello di progettazione minimo, ordine di priorità del programma triennale dei lavori pubblici, dei relativi elenchi annuali e aggiornamenti;
- Criteri di inclusione delle opere pubbliche incompiute nei programmi triennali di lavori pubblici e nei relativi elenchi annuali
- Contenuti, ordine di priorità del programma biennale degli acquisti di forniture e servizi
- Modalità di redazione, approvazione, aggiornamento e modifica del programma triennale dei lavori pubblici e del relativo elenco annuale. Obblighi informativi e di pubblicità
- Modalità di raccordo con la pianificazione dell'attività dei soggetti aggregatori e delle centrali di committenza ai quali le stazioni appaltanti delegano la procedura di affidamento

VISTO l'art. 3 che definisce gli schemi per la programmazione triennale dei lavori pubblici e sono costituiti dalle seguenti schede:

- a) A: quadro delle risorse necessarie alla realizzazione dei lavori previsti dal programma, articolate per annualità e fonte di finanziamento;
- b) B: elenco delle opere pubbliche incompiute;
- c) C: elenco degli immobili disponibili ivi compresi quelli resi disponibili per insussistenza dell'interesse pubblico al completamento di un'opera pubblica incompiuta;
- d) D: elenco dei lavori del programma con indicazione degli elementi essenziali per la loro individuazione;
- e) E: lavori che compongono l'elenco annuale, con indicazione degli elementi essenziali per la loro individuazione;
- f) F: elenco dei lavori presenti nel precedente elenco annuale nei casi previsti.

Visto L'ART. 6 che definisce gli schemi per la programmazione degli acquisti di forniture e servizi dalle seguenti schede:

- a) A: quadro delle risorse necessarie alle acquisizioni previste dal programma, articolate per annualità e fonte di finanziamento;
- b) B: elenco degli acquisti del programma con indicazione degli elementi essenziali per la loro individuazione.
- c) elenco degli acquisti presenti nella precedente programmazione

RITENUTO adottare il suddetto schema di programma triennale dei lavori pubblici 2020-2022,

Visto il D. Lgs. 50/2016;

Visto il D. Lgs. 267/2000;

Visto il D.Lgs. 118/2011;

DATO ATTO che sulla proposta della presente deliberazione sono stati acquisiti, per quanto di rispettiva competenza, i pareri favorevoli del Responsabile dell'Area Tecnica, in ordine alla regolarità tecnica e del Responsabile dell'Area Finanziaria, in ordine alla regolarità contabile, ai sensi dell'art. 49, comma 1, del T.U.E.L. D.Lgs. 18.08.2000, n. 267;

Con voti favorevoli unanimi espressi in forma palese

DELIBERA

1. DI ADOTTARE, ai sensi dell'articolo 21, commi 1 e 3, del D.Lgs. n. 50/2016, nonché dell'art. 5, comma 4, del D.M. MIT 16 gennaio 2018, n. 14 lo schema del programma triennale lo schema del "Programma triennale" dei lavori pubblici per il triennio 2020-2022 e l'elenco dei lavori da realizzare nell'anno 2020, allegato alla presente quale parte integrante e sostanziale della stessa;
2. DI ADOTTARE, ai sensi dell'articolo 21, commi 1 del D.lgs. n. 50/2016, e dell'articolo 6, comma 1 del D.M. MIT 16 gennaio 2018, n. 14 lo schema del programma biennale degli acquisiti di forniture e servizi e relativo agli anni 2020/2021 secondo il contenuto delle schede redatte ai sensi del D.M. MIT 16 gennaio 2018, n. 14 ed allegate al presente provvedimento quali parti integranti e sostanziali;
3. DI STABILIRE che i suddetti schemi siano pubblicati ai sensi dell'art. 5 C. 5 del D.M. 16.01.2018 all'Albo Pretorio di questa Amministrazione per 30 giorni al fine di garantire idonea pubblicità e trasparenza amministrativa;
4. DI DARE ATTO che il responsabile del procedimento è stato individuato nel Dirigente dell'Area tecnica arch. Fabrizio Veronesi
5. DI STABILIRE che scaduti 30 giorni dalla pubblicazione, il Piano Triennale 2020 - 2022 e l'Elenco Annuale 2020 siano trasmessi all'Organo competente per l'approvazione, contestualmente al D.U.P Documento Unico di Programmazione 2020-2021-2022;
6. DI DARE ATTO che il Piano Triennale 2020 – 2022 e l'Elenco Annuale 2020 e il piano Biennale delle Forniture e Servizi 2020-2021 verranno, dopo l'approvazione, trasmessi all'Osservatorio dei Lavori Pubblici, sezione regionale con sede a Milano;
7. DI DICHIARARE immediatamente eseguibile il presente atto, che ha riportato unanime approvazione anche ai fini di tale dichiarazione, ai sensi dell'art. 134 comma 4 del D.Lgs 267/2000;
8. DI COMUNICARE la presente deliberazione ai Capigruppo a norma dell'art. 125 del T.U.E.L. D.Lgs. 18.08.2000, n. 267.
9. AI SENSI dell'art. 3 della legge n. 241/90 sul procedimento amministrativo, qualunque soggetto ritenga il presente atto amministrativo illegittimo e venga dallo stesso direttamente leso può proporre ricorso innanzi al Tribunale Amministrativo regionale di Brescia al quale è possibile presentare i propri rilievi in ordine alla legittimità dell'atto entro e non oltre 60 giorni dall'ultimo di pubblicazione all'albo pretorio.

Letto, confermato e sottoscritto

IL PRESIDENTE

Massimo Ottelli

IL SEGRETARIO

Armando Sciatti

Documento informatico firmato digitalmente ai sensi del TU D.P.R. n. 445/2000 e del D.Lgs. 82/2005 e rispettive norme collegate, il quale sostituisce il documento cartaceo e la firma autografa. DPCM 13 novembre 2014, art. 17 comma 2.

**ALLEGATO I - SCHEDA A : PROGRAMMA TRIENNALE DELLE OPERE PUBBLICHE 2020/2022
DELL'AMMINISTRAZIONE COMUNITA' MONTANA VALLE TROMPIA**

QUADRO DELLE RISORSE NECESSARIE ALLA REALIZZAZIONE DEL PROGRAMMA

TIPOLOGIA RISORSE	Arco temporale di validità del programma			
	Disponibilità finanziaria (1)			Importo Totale (2)
	Primo anno	Secondo anno	Terzo anno	
RISORSE DERIVANTI DA ENTRATE AVENTI DESTINAZIONE VINCOLATA PER LEGGE	200,000.00	200,000.00	200,000.00	600,000.00
RISORSE DERIVANTI DA ENTRATE ACQUISITE MEDIANTE CONTRAZIONE DI MUTUO	0.00	0.00	0.00	0.00
RISORSE ACQUISITE MEDIANTE APPORTI DI CAPITALI PRIVATI	0.00	0.00	0.00	0.00
STANZIAMENTI DI BILANCIO	0.00	0.00	0.00	0.00
FINANZIAMENTI ACQUISIBILI AI SENSI DELL'ARTICOLO 3 DEL DECRETO-LEGGE 31 OTTOBRE 1990, N.310, CONVERTITO CON MODIFICAZIONI DALLA LEGGE 22 DICEMBRE 1990, N.403	0.00	0.00	0.00	0.00
RISORSE DERIVANTI DA TRASFERIMENTO DI IMMOBILI	0.00	0.00	0.00	0.00
ALTRA TIPOLOGIA	0.00	0.00	0.00	0.00
Totale	200,000.00	200,000.00	200,000.00	600,000.00

Il referente del programma
VERONESI FABRIZIO

Note:

- (1) La disponibilità finanziaria di ciascuna annualità è calcolata come somma delle informazioni elementari relative ai costi annuali di ciascun intervento di cui alla scheda D.
(2) L'importo totale delle risorse necessarie alla realizzazione del programma triennale è calcolato come somma delle tre annualità

ALLEGATO I - SCHEDA B : PROGRAMMA TRIENNALE DELLE OPERE PUBBLICHE 2020/2022 DELL'AMMINISTRAZIONE COMUNITA' MONTANA VALLE TROMPIA

ELENCO DELLE OPERE INCOMPIUTE

CUP (1)	Descrizione Opera	Determinazioni dell'amministrazione (Tabella B.1)	Ambito di interesse dell'opera (Tabella B.2)	Anno ultimo quadro economico approvato	Importo complessivo dell'intervento (2)	Importo complessivo lavori (2)	Oneri necessari per l'ultimazione dei lavori	Importo ultimo SAL	Percentuale avanzamento lavori (3)	Causa per la quale l'opera è incompiuta (Tabella B.3)	L'opera è attualmente fruibile parzialmente dalla collettività?	Stato di realizzazione ex comma 2 art.1 DM 42/2013 (Tabella B.4)	Possibile utilizzo ridimensionato dell'Opera	Destinazione d'uso (Tabella B.5)	Cessione a titolo di corrispettivo per la realizzazione di altra opera pubblica ai sensi dell'articolo 101 del Codice (4)	Vendita ovvero demolizione (4)	Oneri per la ristrutturazione, riqualificazione ed eventuale bonifica del sito in caso di demolizione	Parte di infrastruttura di rete
---------	-------------------	---	--	--	---	--------------------------------	--	--------------------	------------------------------------	---	---	--	--	----------------------------------	---	--------------------------------	---	---------------------------------

Il referente del programma
VERONESI FABRIZIO

- Note:
 (1) Indica il CUP del progetto di investimento nel quale l'opera incompiuta rientra: è obbligatorio per tutti i progetti avviati dal 1 gennaio 2003.
 (2) Importo riferito all'ultimo quadro economico approvato.
 (3) Percentuale di avanzamento dei lavori rispetto all'ultimo progetto approvato.
 (4) In caso di cessione a titolo di corrispettivo o di vendita l'immobile deve essere riportato nell'elenco di cui alla scheda C; in caso di demolizione l'intervento deve essere riportato fra gli interventi del programma di cui alla scheda D.

- Tabella B.1
 a) è stata dichiarata l'insussistenza dell'interesse pubblico al completamento ed alla fruibilità dell'opera
 b) si intende riprendere l'esecuzione dell'opera per il cui completamento non sono necessari finanziamenti aggiuntivi
 c) si intende riprendere l'esecuzione dell'opera avendo già reperito i necessari finanziamenti aggiuntivi
 d) si intende riprendere l'esecuzione dell'opera una volta reperiti i necessari finanziamenti aggiuntivi

- Tabella B.2
 a) nazionale
 b) regionale

- Tabella B.3
 a) mancanza di fondi
 b1) cause tecniche: protrarsi di circostanze speciali che hanno determinato la sospensione dei lavori e/o l'esigenza di una variante progettuale
 b2) cause tecniche: presenza di contenzioso
 c) sopravvenute nuove norme tecniche o disposizioni di legge
 d) fallimento, liquidazione coatta e concordato preventivo dell'impresa appaltatrice, risoluzione del contratto, o recesso dal contratto ai sensi delle vigenti disposizioni in materia di animafia
 e) mancato interesse al completamento da parte della stazione appaltante, dell'ente aggiudicatore o di altro soggetto aggiudicatore

- Tabella B.4
 a) i lavori di realizzazione, avviati, risultano interrotti oltre il termine contrattualmente previsto per l'ultimazione (Art. 1 c2, lettera a), DM 42/2013)
 b) i lavori di realizzazione, avviati, risultano interrotti oltre il termine contrattualmente previsto per l'ultimazione non sussistendo allo stato, le condizioni di riavvio degli stessi, (Art. 1 c2, lettera b), DM 42/2013)
 c) i lavori di realizzazione, ultimati, non sono stati collaudati nel termine previsto in quanto l'opera non risulta rispondente a tutti i requisiti previsti dal capitolato e dal relativo progetto esecutivo come accertato nel corso delle operazioni di collaudo. (Art. 1 c2, lettera c), DM 42/2013)

- Tabella B.5
 a) prevista in progetto
 b) diversa da quella prevista in progetto

ALLEGATO I - SCHEDA C : PROGRAMMA TRIENNALE DELLE OPERE PUBBLICHE 2020/2022 DELL'AMMINISTRAZIONE COMUNITA' MONTANA VALLE TROMPIA

ELENCO DEGLI IMMOBILI DISPONIBILI

Codice univoco Immobile (1)	Riferimento CUI Intervento (2)	Riferimento CUP Opera Incompiuta (3)	Descrizione Immobile	Codice Istat			Localizzazione - CODICE NUTS	Cessione o trasferimento immobile a titolo corrispettivo ex art.21 comma 5 e art.191 comma 1 (Tabella C.1)	Concessi in diritto di godimento, a titolo di contributo ex articolo 21 comma 5 (Tabella C.2)	Alienati per il finanziamento e la realizzazione di opere pubbliche ex art.3 DL 310/1990 s.m.l.	Già Incluso in programma di dismissione di cui art.27 DL 201/2011, convertito dalla L. 214/2011 (Tabella C.3)	Tipo disponibilità se immobile derivante da Opera Incompiuta di cui si è dichiarata l'insussistenza dell'interesse (Tabella C.4)	Valore Stimato (4)				
				Reg	Prov	Com							Primo anno	Secondo anno	Terzo anno	Annualità successive	Totale

Il referente del programma
VERONESI FABRIZIO

Note:

(1) Codice obbligatorio: "I" + numero immobile + cf amministrazione + prima annualità del primo programma nel quale l'immobile è stato inserito + progressivo di 5 cifre

(2) Riportare il codice CUI dell'intervento (nel caso in cui il CUP non sia previsto obbligatoriamente) al quale la cessione dell'immobile è associata; non indicare alcun codice nel caso in cui si proponga la semplice alienazione o cessione di opera incompiuta non connessa alla realizzazione di un intervento

(3) Se derivante da opera incompiuta riportare il relativo codice CUP

(4) Riportare l'ammontare con il quale l'immobile contribuirà a finanziare l'intervento, ovvero il valore dell'immobile da trasferire (qualora parziale, quello relativo alla quota parte oggetto di cessione o trasferimento) o il valore del titolo di godimento oggetto di cessione.

Tabella C.1

- 1.no
- 2.parziale
- 3.totale

Tabella C.2

1. no
2. si, cessione
3. si, in diritto di godimento, a titolo di contributo, la cui utilizzazione sia strumentale e tecnicamente connessa all'opera da affidare in concessione

Tabella C.3

1. no
2. si, come valorizzazione
3. si, come alienazione

Tabella C.4

1. cessione della titolarità dell'opera ad altro ente pubblico
2. cessione della titolarità dell'opera a soggetto esercente una funzione pubblica
3. vendita al mercato privato
4. disponibilità come fonte di finanziamento per la realizzazione di un intervento ai sensi del comma 5 art.21

ALLEGATO I - SCHEDA D : PROGRAMMA TRIENNALE DELLE OPERE PUBBLICHE 2020/2022 DELL'AMMINISTRAZIONE COMUNITA' MONTANA VALLE TROMPIA

ELENCO DEGLI INTERVENTI DEL PROGRAMMA

Codice Unico Intervento - CUI (1)	Cod. Int. Amm. ns (2)	Codice CUP (3)	Annuale in cui si prevede di dare avvio alla procedura di affidamento	Responsabile del procedimento (4)	Lotto funzionale (5)	Lavoro complesso (6)	Codice Istat			Localizzazione - codice NUTS	Tipologia	Settore e sottosectore intervento	Descrizione dell'intervento	Livello di priorità (7) (Tabella D.3)	STIMA DEI COSTI DELL'INTERVENTO (8)								Intervento aggiunto o variato a seguito di modifica programma (12) (Tabella D.5) a seguito di modifica programma (12) (Tabella D.5)	
							Reg	Prov	Com						Primo anno	Secondo anno	Terzo anno	Costi su annualità successive	Importo complessivo (9)	Valore degli eventuali immobili di cui alla scheda C collegati all'intervento (10)	Scadenza temporale ultima per l'utilizzo dell'eventuale finanziamento derivante da contratto di mutuo	Apporto di capitale privato		
																						Importo		Tipologia (Tabella D.4)
L83001710173202000001		C37H19001470007	2020	VERONESI FABRIZIO	SI	NO	030	017	075	ITC47	MANUTENZIONE STRAORDINARIA	INFRASTRUTTURE DI TRASPORTO STRADALI	MANUTENZIONE STRAORDINARIA DELLA VISIBILITA' INTERCOMUNALE INTERVALLIVA PROGRAMMA 2019	PRIORITA MEDIA	200,000.00	200,000.00	200,000.00	0,00	600,000.00			0,00		

Il referente del programma
VERONESI FABRIZIO

- Nota:
- (1) Numero intervento = "T" + cd amministrazione + prima annualità del primo programma nel quale l'intervento è stato inserito + progressivo di 5 cifre della prima annualità del primo programma
 - (2) Numero interno liberamente indicato dall'amministrazione in base a proprio sistema di codifica
 - (3) Indica il CUP (cfr. articolo 3 comma 5)
 - (4) Riportare nome e cognome del responsabile del procedimento
 - (5) Indica se lotto funzionale secondo la definizione di cui all'art.3 comma 1 lettera a) del D.Lgs.50/2016
 - (6) Indica se lavoro complesso secondo la definizione di cui all'art.3 comma 1 lettera o) del D.Lgs.50/2016
 - (7) Indica il livello di priorità di cui all'articolo 3 commi 11 e 12
 - (8) Ai sensi dell'art.4 comma 6, in caso di demolizione di opera incompiuta l'importo comprende gli oneri per lo smantellamento dell'opera e per la rinaturalizzazione, riqualificazione ed eventuale bonifica del sito.
 - (9) Importo complessivo ai sensi dell'articolo 3, comma 6, ivi inclusa le spese eventualmente già sostenute e con competenza di bilancio antecedente alla prima annualità
 - (10) Riportare il valore dell'eventuale immobile trasferito di cui al corrispondente immobile indicato nella scheda C
 - (11) Riportare l'importo del capitale privato come quota parte del costo totale
 - (12) Indica se l'intervento è stato aggiunto o è stato modificato a seguito di modifica in corso d'anno ai sensi dell'art.5 commi 8 e 10. Tale campo, come la relativa nota e tabella, compaiono solo in caso di modifica del programma

Tabella D.1
Cfr. Classificazione Sistema CUP: codice tipologia intervento per natura intervento 03= realizzazione di lavori pubblici (opere e impiantistica)

Tabella D.2
Cfr. Classificazione Sistema CUP: codice settore e sottosectore intervento

Tabella D.3
1, priorità massima
2, priorità media
3, priorità minima

Tabella D.4
1, finanza di progetto
2, concessione di costruzione e gestione
3, sponsorizzazione
4, società partecipate o di scopo
5, locazione finanziaria
6, contratto di disponibilità
9, altro

Tabella D.5
1, modifica ex art.5 comma 9 lettera b)
2, modifica ex art.5 comma 9 lettera c)
3, modifica ex art.5 comma 9 lettera d)
4, modifica ex art.5 comma 9 lettera e)
5, modifica ex art.5 comma 11

**ALLEGATO I - SCHEDA E : PROGRAMMA TRIENNALE DELLE OPERE PUBBLICHE 2020/2022
DELL'AMMINISTRAZIONE COMUNITA' MONTANA VALLE TROMPIA**

INTERVENTI RICOMPRESI NELL'ELENCO ANNUALE

Codice Unico Intervento - CUI	CUP	Descrizione dell'intervento	Responsabile del procedimento	Importo annualità	Importo Intervento	Finalità (Tabella E.1)	Livello di priorità	Conformità Urbanistica	Verifica vincoli ambientali	Livello di progettazione (Tabella E.2)	CENTRALE DI COMMITTEENZA O SOGGETTO AGGREGATORE AL QUALE SI INTENDE DELEGARE LA PROCEDURA DI AFFIDAMENTO		Intervento aggiunto o variato a seguito di modifica programma (*)
											codice AUSA	denominazione	
L83001710173202000001	C37H19001470007	MANUTENZIONE STRAORDINARIA DELLA VIABILITÀ INTERCOMUNALE INTERVALLIVA	VERONESI FABRIZIO	200.000,00	600.000,00	CPA - CONSERVAZIONE DEL PATRIMONIO	PRIORITA MEDIA	SI	NO	PROGETTO DI FATTIBILITA' TECNICO - ECONOMICA: "DOCUMENTO FINALE".			

Il referente del programma
VERONESI FABRIZIO

(*) Tale campo compare solo in caso di modifica del programma

Tabella E.1
ADN - Adeguamento normativo
AMB - Qualità ambientale
COP - Completamento Opera Incompiuta
CPA - Conservazione del patrimonio
MIS - Miglioramento e incremento di servizio
URB - Qualità urbana
VAB - Valorizzazione beni vincolati
DEM - Demolizione Opera Incompiuta
DEOP - Demolizione opere preesistenti e non più utilizzabili

Tabella E.2
1. progetto di fattibilità tecnico - economica: "documento di fattibilità delle alternative progettuali".
2. progetto di fattibilità tecnico - economica: "documento finale"
3. progetto definitivo
4. progetto esecutivo

**ALLEGATO I - SCHEDA F : PROGRAMMA TRIENNALE DELLE OPERE PUBBLICHE 2020/2022
DELL'AMMINISTRAZIONE COMUNITA' MONTANA VALLE TROMPIA**

**ELENCO DEGLI INTERVENTI PRESENTI NELL'ELENCO ANNUALE DEL PRECEDENTE PROGRAMMA TRIENNALE E NON RIPROPOSTI E NON
AVVIATI**

Codice Unico Intervento - CUI	CUP	Descrizione dell'intervento	Importo intervento	Livello di priorità	Motivo per il quale l'intervento non è riproposto (1)
--	------------	------------------------------------	---------------------------	----------------------------	--

Il referente del programma
VERONESI FABRIZIO

Note:
(1) breve descrizione dei motivi

**ALLEGATO II - SCHEDA A : PROGRAMMA BIENNALE DEGLI ACQUISTI DI FORNITURE E SERVIZI 2020/2021
DELL'AMMINISTRAZIONE 83001710173**

QUADRO DELLE RISORSE NECESSARIE ALLA REALIZZAZIONE DEL PROGRAMMA

TIPOLOGIA RISORSE	Arco temporale di validità del programma		
	Disponibilità finanziaria (1)		Importo Totale (2)
	Primo anno	Secondo anno	
RISORSE DERIVANTI DA ENTRATE AVENTI DESTINAZIONE VINCOLATA PER LEGGE	0.00	0.00	0.00
RISORSE DERIVANTI DA ENTRATE ACQUISITE MEDIANTE CONTRAZIONE DI MUTUO	0.00	0.00	0.00
RISORSE ACQUISITE MEDIANTE APPORTI DI CAPITALI PRIVATI	0.00	0.00	0.00
STANZIAMENTI DI BILANCIO	0.00	0.00	0.00
FINANZIAMENTI ACQUISIBILI AI SENSI DELL'ARTICOLO 3 DEL DECRETO-LEGGE 31 OTTOBRE 1990, N.310, CONVERTITO CON MODIFICAZIONI DALLA LEGGE 22 DICEMBRE 1990, N.403	0.00	0.00	0.00
RISORSE DERIVANTI DA TRASFERIMENTO DI IMMOBILI	0.00	0.00	0.00
ALTRO	0.00	0.00	0.00
Totale	0.00	0.00	0.00

Il referente del programma
VERONESI FABRIZIO

Note:

- (1) La disponibilità finanziaria di ciascuna annualità è calcolata come somma delle informazioni elementari relative ai costi annuali di ciascun acquisto intervento di cui alla scheda B.
- (2) L'importo totale delle risorse necessarie alla realizzazione del programma biennale è calcolato come somma delle due annualità

ALLEGATO II - SCHEDA B : PROGRAMMA BIENNALE DEGLI ACQUISTI DI FORNITURE E SERVIZI 2020/2021 DELL'AMMINISTRAZIONE 83001710173

ELENCO DEGLI ACQUISTI DEL PROGRAMMA

Codice Unico Intervento - CUI (1)	Annuale nella quale si prevede di dare avvio alla procedura di affidamento	Codice CUP (2)	Acquisto ricompreso nell'importo complessivo di un lavoro o di altra acquisizione presente in programmazione di lavori, forniture e servizi (Tabella B.2bis)	CUI lavoro o altra acquisizione nel cui importo complessivo l'acquisto è eventualmente ricompreso (3)	Lotto funzionale (4)	Ambito geografico di esecuzione dell'acquisto Codice NUTS	Settore	CPV (5)	Descrizione dell'acquisto	Livello di priorità (6) (Tabella B.1)	Responsabile del Procedimento (7)	Durata del contratto	L'acquisto è relativo a nuovo affidamento di contratto in essere (8)	STIMA DEI COSTI DELL'ACQUISTO						CENTRALE DI COMMITTEENZA O SOGGETTO AGGREGATORE AL QUALE SI FARA' RICORSO PER L'ESPLETAMENTO DELLA PROCEDURA DI AFFIDAMENTO (11)	Acquisto aggiunto o modificato programma (12) (Tabella B.2)		
														Primo anno	Secondo anno	Costi su annualità successive	Totale (9)	Apporto di capitale privato				codice AUSA	denominazione
																		Importo	Tipologia (Tabella B.1bis)				
8300171017320200001	2020		SI	8300171017320200001	SI	ITC47	SERVIZI	77310000-6	AFFIDAMENTO DEL SERVIZIO DI MANUTENZIONE ORDINARIA E STRAORDINARIA DEL VERDE PUBBLICO MEDIANTE LO STRUMENTO DELL'ACCORDO QUADRO NEI COMUNI DI COLLEBEATO, CONCESIO, GARDONE VAL TROMPIA E VILLA CARCINA - NEL RISPETTO DEI C.A.M. DI SETTORE DI CUI AL D.M. 13/12/2013	PRIORITA MASSIMA	VERONESI FABRIZIO	48	SI	543.552,69	538.552,69	1.077.105,79	2.159.211,57	0,00		0000572900	CENTRALE UNICA DI COMMITTEENZA CUC AREA VASTA BRESCIA - SEDE DISTACCATA TERRITORIALE DI VALLE TROMPIA		

Il referente del programma
VERONESI FABRIZIO

Note:

- (1) Codice CUI = sigla settore (F=forniture; S=servizi) + cf amministrazione + prima annualità del primo programma nel quale l'intervento è stato inserito + progressivo di 5 cifre della prima annualità del primo programma
- (2) Indica il CUP (cfr. articolo 6 comma 4)
- (3) Compilare se nella colonna "Acquisto ricompreso nell'importo complessivo di un lavoro o di altra acquisizione presente in programmazione di lavori, forniture e servizi" si è risposto "SI" e se nella colonna "Codice CUP" non è stato riportato il CUP in quanto non presente.
- (4) Indica se lotto funzionale secondo la definizione di cui all'art.3 comma 1 lettera qq) del D.Lgs.50/2016
- (5) Relativa a CPV principale; Deve essere rispettata la coerenza, per le prime due cifre, con il settore: F= CPV45 o 48; S= CPV>48
- (6) Indica il livello di priorità di cui all'articolo 6 commi 10 e 11
- (7) Riportare nome e cognome del responsabile del procedimento
- (8) Servizi o forniture che presentano caratteri di regolarità o sono destinati ad essere rinnovati entro un determinato periodo.
- (9) Importo complessivo ai sensi dell'articolo 3, comma 6, ivi incluse le spese eventualmente già sostenute e con competenza di bilancio antecedente alla prima annualità
- (10) Riportare l'importo del capitale privato come quota parte dell'importo complessivo
- (11) Dati obbligatori per i soli acquisti ricompresi nella prima annualità (Cfr. articolo 8)
- (12) Indicare se l'acquisto è stato aggiunto o è stato modificato a seguito di modifica in corso d'anno ai sensi dell'art.7 commi 8 e 9. Tale campo, come la relativa nota e tabella, compaiono solo in caso di modifica del programma
- (13) La somma è calcolata al netto dell'importo degli acquisti ricompresi nell'importo complessivo di un lavoro o di altra acquisizione presente in programmazione di lavori, forniture e servizi

Tabella B.1

1. priorità massima
2. priorità media
3. priorità minima

Tabella B.1 bis

1. finanza di progetto
2. concessione di forniture e servizi
3. sponsorizzazione
4. società partecipate o di scopo
5. locazione finanziaria
6. società partecipate o di scopo
7. contratto di disponibilità
8. altro

Tabella B.2

1. modifica ex art.7 comma 8 lettera b)
2. modifica ex art.7 comma 8 lettera c)
3. modifica ex art.7 comma 8 lettera d)
4. modifica ex art.7 comma 8 lettera e)
5. modifica ex art.7 comma 9

Tabella B.2 bis

1. no
2. si
3. si, CUI non ancora attribuito
4. si, interventi o acquisti diversi

**ALLEGATO II - SCHEDA C: PROGRAMMA BIENNALE DEGLI ACQUISTI DI FORNITURE E SERVIZI 2020/2021
DELL'AMMINISTRAZIONE 83001710173**

**ELENCO DEGLI INTERVENTI PRESENTI NELLA PRIMA ANNUALITA'
DEL PRECEDENTE PROGRAMMA BIENNALE E NON RIPROPOSTI E NON AVVIATI**

Codice Unico Intervento - CUI	CUP	Descrizione dell'acquisto	Importo acquisto	Livello di priorità	Motivo per il quale l'intervento non è riproposto (1)

Il referente del programma
VERONESI FABRIZIO

Note:

(1) breve descrizione dei motivi

ATTESTAZIONE E PARERE TECNICO

(Ai sensi del Decreto Legislativo 18/08/2000 n. 267)

Il/La sottoscritto/a Fabrizio Veronesi

Responsabile del **Gestione Territorio**

esprime parere **FAVOREVOLE** attestante la regolarità e la correttezza dell'azione amministrativa e, contestualmente, ai sensi dell'Art. 147 bis del Testo Unico delle leggi sull'ordinamento Enti Locali, approvato con Decreto Legislativo n. 267/2000 e s.m.i. assicura l'avvenuto controllo preventivo di regolarità amministrativa.

Il Responsabile dell'Area

Fabrizio Veronesi

Gardone V.T., 23.10.2019

Documento informatico firmato digitalmente ai sensi del TU D.P.R. n. 445/2000 e del D.Lgs.n. 82/2005 e rispettive norme collegate, il quale sostituisce il documento cartaceo e la firma autografa. DPCM 13 novembre 2014, art. 17 comma 2.

ATTESTAZIONE E PARERE CONTABILE

(Ai sensi del Decreto Legislativo 18/08/2000 n. 267)

Il sottoscritto Armando Sciatti Responsabile del Servizio Finanziario, ai sensi e per gli effetti di cui agli artt. 49 comma 1 e 147 bis comma 1, D.Lgs. 18/08/2000 n. 267, esprime il parere **FAVOREVOLE** in ordine alla regolarità contabile dichiarando che il seguente atto non ha riflesso sul bilancio.

Il Responsabile del Servizio Finanziario

Armando Sciatti

Gardone V.T., 23.10.2019

Documento informatico firmato digitalmente ai sensi del TU D.P.R. n. 445/2000 e del D.Lgs.n. 82/2005 e rispettive norme collegate, il quale sostituisce il documento cartaceo e la firma autografa. DPCM 13 novembre 2014, art. 17 comma 2.

REFERTO DI PUBBLICAZIONE

(Ai sensi del Decreto Legislativo 18/08/2000 n. 267)

Copia della presente deliberazione viene pubblicata all'Albo Online di questa Comunità Montana per 15 giorni consecutivi a partire dal **06.11.2019**

Il dipendente incaricato

Itala Borghetti

Gardone V.T., 06.11.2019

Documento informatico firmato digitalmente ai sensi del TU D.P.R. n. 445/2000 e del D.Lgs.n. 82/2005 e rispettive norme collegate, il quale sostituisce il documento cartaceo e la firma autografa. DPCM 13 novembre 2014, art. 17 comma 2.